

2021070847197

**Styrelsen för
Nordic Capital Holding AB
Org.nr 559109-6226
avger härmed**

ÅRSREDOVISNING

för 1 januari 2020 – 31 december 2020

Undertecknad styrelseledamot intygar härmed, att en med denna avskrift likalydande resultaträkning och balansräkning blivit fastställd på ordinarie bolagsstämma den 18/6 2021. Stämman beslöt tillika godkänna styrelsens förslag till vinstdeposition.



Klas Tikkanen
Nordic Capital Holding AB
Org nr 559109-6226

2021070847198

**Styrelsen för
Nordic Capital Holding AB
Org.nr 559109-6226
avger härmed**

ÅRSREDOVISNING

för 1 januari 2020 – 31 december 2020



Innehållsförteckning

	Sida
Förvaltningsberättelse	3
Koncernens resultaträkning	5
Koncernens balansräkning	6
Koncernens rapport över förändringar i eget kapital	8
Koncernens rapport över kassaflöden	9
Moderbolagets resultaträkning	10
Moderbolagets balansräkning	11
Moderbolagets rapport över förändringar i eget kapital	13
Moderbolagets rapport över kassaflöden	14
Noter, gemensamma för moderbolag och koncern	15

Styrelsens säte: Stockholm

Företagets redovisningsvaluta: Svenska kronor (SEK)

Förvaltningsberättelse / Administration report

Information om verksamheten / Information on operations

Bolaget skall direkt eller indirekt bedriva investeringsrådgivning avseende riskkapital och idka därmed förenlig verksamhet.
The company provides investment advice, directly or indirectly, on private equity and other related activities.

Bolaget och styrelsen har sitt säte i Stockholm.
The registered offices of the company and Board of Directors are in Stockholm.

Flerårsjämförelse / Historical summary

Bolagets ekonomiska utveckling i sammandrag.
* Inget krav på koncernredovisning före 2020.

Belopp i KSEK	2020	2019	2018	2017
Koncernen				
Omsättning	1,199,565	464,963	n/a*	n/a*
Resultat efter finansiella poster	199,373	47,818	n/a*	n/a*
Balansomslutning	456,798	190,930	n/a*	n/a*
Soliditet (%)	41%	28%	n/a*	n/a*
Moderbolaget				
Resultat efter finansiella poster	129,134	13,773	16,219	-
Balansomslutning	129,825	14,106	16,400	50
Soliditet (%)	99.97%	99.89%	99.51%	100.00%

Väsentliga händelser under räkenskapsåret / Significant events

Bolaget följer noga hur situationen utvecklar sig angående det globala utbrottet av Covid-19 och vidtar åtgärder för att minska påverkan på bolagets verksamhet. Vår analys av vår kund är att det är en kapitalstark kund med en diversifierad klientbas och det är ej sannolikt att kunden inte skulle kunna fullgöra rådgivningsavtalet eller skulle behöva bryta rådgivningsavtalet pga konkurs, likvidation eller motsvarande.
The Company is monitoring the evolving situation regarding the Covid-19 global outbreak and is taking actions to limit the impact on its business. Our analysis of our client is that it is financially strong with a diversified client base and it is not likely that the customer will not be able to fulfil its obligations under the advisory agreement or will have to terminate the advisory agreement due to bankruptcy, liquidation or similar.

Väsentliga händelser efter räkenskapsåret / Subsequent events

Inga väsentliga händelser efter räkenskapsåret.
No subsequent events.

Förväntad framtida utveckling / Future developments

Bolaget avser behålla sin nuvarande affärsmodell och med den som bas vidareutveckla verksamheten.
The company intends to maintain its current business model, using it as a base for further development of operations.

Ägarförhållanden / Shareholders

Aktieägare	Antal aktier/ Shares	Antal röster/ Votes
Kristoffer Melinder	15 792	15 792
Fredrik Näslund	10 526	10 526
Robert Furuholm	10 526	10 526
Jonas Agnblad	10 526	10 526
Christian Frick	10 526	10 526
Andreas Näsvik	10 526	10 526
Joakim Lundvall	10 526	10 526
Klas Tikkanen	10 526	10 526
Olof Faxander	10 526	10 526
Summa	100 000	100 000

Förslag till vinstdisposition / Allocation of income

Till årsstämman förfogande står följande vinstmedel:	
Balanserade vinstmedel	491,467
Årets resultat	129,191,504
	129,682,970

Styrelsen föreslår att balanserat resultat disponeras så att	
Utdelas (100.000 aktier * 1.165,5 kr/aktie)	116,550,000
Överföres till balanserade vinstmedel	13,132,970
	129,682,970

Styrelsens yttrande över förslaget till vinstutdelning

Styrelsen har föreslagit att bolagsstämman beslutar om vinstutdelning till aktieägaren om sammanlagt 116 550 000 kronor. Efter den föreslagna utdelningen till aktieägarna uppgår bolagets soliditet till 99,7 procent. Soliditeten är mot bakgrund av att bolagets verksamhet fortsatt bedrivs med lönsamhet betryggande. Likviditeten i bolaget bedöms kunna upprätthållas på en likaledes betryggande nivå. Styrelsens uppfattning är att den föreslagna utdelningen ej hindrar bolaget från att fullgöra sina förpliktelser på kort och långt sikt, ej heller att fullgöra erforderliga investeringar. Den föreslagna utdelningen kan därmed försvaras med hänsyn till vad som anförs i ABL 17 kap 3 § 2-3 (försiktighetsregeln).

The Board of Directors has proposed that the general meeting resolve to distribute a dividend to the shareholder in a total amount of SEK 116,550,000. After the proposed dividend, the equity ratio of the company will amount to 99.7%. Considering that the company's business is still profitable, the solidity is assuring. The company's cash flow is judged to remain on an equally assuring level.

The opinion of the Board of Directors is that the dividend will not stop the company from fulfilling its obligations on a short-term or long-term basis, nor finalize necessary investments. The proposed dividend can therefore be defended regarding what is regulated in ABL chapter 17 paragraph 2-3 (the principle of caution).

Vad beträffar företagens resultat och ställning i övrigt, hänvisas till efterföljande resultat- och balansräkning med tillhörande bokslutskommentarer.

For information regarding the results of the company's operations and the financial position at the end of the financial year, see the following income statement and balance sheet, with accompanying notes.

Koncernens resultaträkning

Belopp i KSEK	Not	Koncernen 2020-01-01 2020-12-31	Koncernen 2019-01-01 2019-12-31
Nettoomsättning	2	1,199,565	464,963
Övriga rörelseintäkter	3	18	164
Summa intäkter		1,199,583	465,127
<i>Rörelsens kostnader</i>			
Övriga externa kostnader	4, 5	-139,761	-177,217
Personalkostnader	6	-854,697	-237,354
Avskrivningar på materiella och immateriella anläggningstillgångar		-4,752	-2,261
Övriga kostnader	3		-136
Summa rörelsekostnader		-999,210	-416,967
Rörelseresultat		200,373	48,160
<i>Resultat från finansiella poster</i>			
Ränteintäkter och liknande resultatposter	8	548	498
Räntekostnader och liknande resultatposter	8	-1,548	-840
Summa resultat från finansiella poster		-1,000	-342
Resultat efter finansiella poster		199,373	47,818
Inkomstskatt	9	-46,382	-11,997
Årets resultat		152,992	35,821

Koncernens balansräkning

Belopp i KSEK	Not	Koncernen 2020-12-31	Koncernen 2019-12-31
TILLGÅNGAR			
Anläggningstillgångar			
<i>Materiella anläggningstillgångar</i>			
Nedlagda utgifter på annans fastighet	10	12,233	63
Inventarier	11	11,912	12,150
Summa materiella anläggningstillgångar		24,145	12,212
<i>Finansiella anläggningstillgångar</i>			
Övriga långfristiga fordringar	12	21,433	21,231
Summa finansiella anläggningstillgångar		21,433	21,231
Summa anläggningstillgångar		45,578	33,443
Omsättningstillgångar			
<i>Kortfristiga fordringar</i>			
Kundfordringar		34,435	23,616
Aktuella skattefordringar		3,991	1,120
Övriga kortfristiga fordringar		19,952	10,401
Förutbetalda kostnader och upplupna intäkter	13	21,676	21,888
Summa kortfristiga fordringar		80,055	57,026
Kassa och bank		331,165	100,462
Summa omsättningstillgångar		411,220	157,488
SUMMA TILLGÅNGAR		456,798	190,930

Koncernens balansräkning

Belopp i KSEK	Not	Koncernen 2020-12-31	Koncernen 2019-12-31
EGET KAPITAL OCH SKULDER			
Eget kapital	14		
Aktiekapital		100	100
Annat eget kapital inklusive årets resultat		187,267	53,923
Minoritetsandel		17	12
Summa eget kapital		187,384	54,035
Avsättningar			
Uppskjutna skatteskulder	15	461	2
Summa avsättningar		461	2
Kortfristiga skulder			
Leverantörsskulder		50,642	69,853
Aktuella skatteskulder		19,538	3,265
Skulder till närstående företag		1,918	557
Övriga kortfristiga skulder		116,409	11,057
Upplupna kostnader och förutbetalda intäkter	16	80,446	52,161
Summa kortfristiga skulder		268,953	136,893
SUMMA EGET KAPITAL OCH SKULDER		456,798	190,930

Koncernens rapport över förändringar i eget kapital

Belopp i KSEK	Aktiekapital	Annat eget kapital	Minoritets- Intresse	Summa eget kapital
Ingående eget kapital 2019-01-01	100	33,091	12	33,203
<i>Förändringar exkl transaktioner med aktieägare</i>				
Årets resultat		35,821		35,821
Omräkningsdifferens		1,010	1	1,011
Summa		36,831	1	36,832
<i>Transaktioner med aktieägare</i>				
Utdelning		-16,000		-16,000
Summa	0	-16,000	0	-16,000
Utgående eget kapital 2019-12-31	100	53,923	12	54,035
Ingående eget kapital 2020-01-01	100	53,922	12	54,035
<i>Förändringar exkl transaktioner med aktieägare</i>				
Årets resultat		152,991		152,991
Omräkningsdifferens	0	-6,147	-1	-6,148
Summa	0	146,845	-1	146,843
<i>Transaktioner med aktieägare</i>				
Utdelning		-13,500		-13,500
Transaktioner med minoriteten			6	6
Summa	0	-13,600	6	-13,494
Utgående eget kapital 2020-12-31	100	187,267	17	187,384

Koncernens rapport över kassaflöden

Belopp i KSEK	Not	Koncernen	Koncernen
		2020-01-01 2020-12-31	2019-01-01 2019-12-31
Kassaflöde från den löpande verksamheten			
Rörelseresultat före finansiella poster		200,373	48,160
Avskrivningar av materiella och immateriella anläggningstillgångar		4,752	2,261
Övriga ej likviditetspåverkande poster	17	-1,778	130
Betald ränta netto för valutakursdifferenser		-1,000	-342
Betalda inkomstskatter		-31,966	-12,252
Kassaflöde från den löpande verksamheten före förändring av rörelsekapital		170,381	37,957
Kassaflöde från förändring av rörelsekapital			
Ökning/minskning av rörelsefordringar		-20,449	-39,165
Ökning/minskning av rörelseskulder		122,671	70,467
Summa förändring av rörelsekapital		102,222	31,302
Kassaflöde från den löpande verksamheten		272,604	69,259
Kassaflöde från investeringsverksamheten			
Köp av materiella anläggningstillgångar	10, 11	-18,749	-11,347
Försäljning av materiella anläggningstillgångar		0	-
Ökning/minskning av övriga finansiella tillgångar	12	-2,049	-21,008
Kassaflöde från investeringsverksamheten		-20,798	-32,355
Kassaflöde från finansieringsverksamheten			
Utdelning		-13,500	-16,000
Transaktioner med minoriteten		6	0
Kassaflöde från finansieringsverksamheten		-13,494	-16,000
Årets kassaflöde		238,311	20,904
Likvida medel vid årets början		100,462	77,700
Valutakursdifferens i likvida medel		-7,609	1,858
Likvida medel vid årets slut		331,165	100,463

Moderbolagets resultaträkning

Belopp i KSEK	Not	Moderbolaget 2020-01-01 2020-12-31	Moderbolaget 2019-01-01 2019-12-31
<i>Rörelsens kostnader</i>			
Övriga externa kostnader	5	-62	-28
Summa rörelsekostnader		-62	-28
Rörelseresultat		-62	-28
<i>Resultat från finansiella poster</i>			
Resultat från andelar i koncernbolag	7	129,196	13,800
Summa resultat från finansiella poster		129,196	13,800
Resultat efter finansiella poster		129,134	13,773
Erhållna koncernbidrag		62	-
Resultat före skatt		129,196	13,773
Inkomstskatt	9	-4	-
Årets resultat		129,192	13,773

Moderbolagets balansräkning

Belopp i KSEK	Not	Moderbolaget 2020-12-31	Moderbolaget 2019-12-31
TILLGÅNGAR			
<i>Finansiella anläggningstillgångar</i>			
Andelar i koncernbolag	18	115	115
Summa finansiella anläggningstillgångar		115	115
Summa anläggningstillgångar		115	115
Omsättningstillgångar			
<i>Kortfristiga fordringar</i>			
Övriga kortfristiga fordringar		129,257	13,800
Summa kortfristiga fordringar		129,257	13,800
Kassa och bank		452	191
Summa omsättningstillgångar		129,709	13,991
SUMMA TILLGÅNGAR		129,825	14,106

Moderbolagets balansräkning

Belopp i KSEK	Not	Moderbolaget 2020-12-31	Moderbolaget 2019-12-31
EGET KAPITAL OCH SKULDER			
Eget kapital	14, 21		
Aktiekapital		100	100
Annat eget kapital inklusive årets resultat		129,683	13,991
Summa eget kapital		129,783	14,091
Kortfristiga skulder			
Leverantörsskulder		19	-
Aktuella skatteskulder		4	
Upplupna kostnader och förutbetalda intäkter		19	15
Summa kortfristiga skulder		42	15
SUMMA EGET KAPITAL OCH SKULDER		129,825	14,106

Moderbolagets rapport över förändringar i eget kapital

Belopp i KSEK	Aktiekapital	Annat eget kapital	Summa eget kapital
Ingående eget kapital 2019-01-01	100	16,219	16,319
<i>Förändringar exkl transaktioner med aktieägare</i>			
Årets resultat		13,773	13,773
Summa		13,773	13,773
<i>Transaktioner med aktieägare</i>			
Utdelning		-16,000	-16,000
Summa		-16,000	-16,000
Utgående eget kapital 2019-12-31	100	13,991	14,091
Ingående eget kapital 2020-01-01	100	13,991	14,091
Årets resultat		129,192	129,192
Summa		129,192	129,192
<i>Transaktioner med aktieägare</i>			
Utdelning		-13,500	-13,500
Transaktioner med minoriteten			
Summa		-13,500	-13,500
Utgående eget kapital 2020-12-31	100	129,683	129,783

Moderbolagets rapport över kassaflöden

Belopp i KSEK	Moderbolaget	Moderbolaget
	2020-01-01 2020-12-31	2019-01-01 2019-12-31
Kassaflöde från den löpande verksamheten		
Rörelseresultat före finansiella poster	-62	-28
Betalda inkomstskatter	-4	-
Kassaflöde från den löpande verksamheten före förändring av rörelsekapital	-66	-28
Kassaflöde från förändring av rörelsekapital		
Ökning/minskning av rörelsefordringar	-115,457	2,500
Ökning/minskning av rörelseskulder	27	-109
Summa förändring av rörelsekapital	-115,431	2,391
Kassaflöde från den löpande verksamheten	-115,496	2,363
Kassaflöde från investeringsverksamheten		
Nybildning av koncernföretag	-	-65
Kassaflöde från investeringsverksamheten	-	-65
Kassaflöde från finansieringsverksamheten		
Erhållna koncernbidrag	62	-
Utdelning	-13,500	-16,000
Utdelning inom koncernen	129,196	13,800
Kassaflöde från finansieringsverksamheten	115,757	-2,200
Årets kassaflöde	261	98
Likvida medel vid årets början	191	93
Likvida medel vid årets slut	452	191

Noter, gemensamma för moderbolag och koncern

Not 1 Redovisnings- och värderingsprinciper

Från och med räkenskapsåret 2020 upprättas årsredovisningen med tillämpning av årsredovisningslagen och Bokföringsnämndens allmänna råd BFAR 2012:1 *Årsredovisning och koncernredovisning(K3)*.

Koncernredovisning

Koncernredovisningen omfattar de företag i vilket moderföretaget direkt eller indirekt innehar mer än hälften av rösterna för samtliga andelar, eller på annat sätt har ett bestämmande inflytande enligt ÄRL 1:4. Dotterföretagens resultat ingår i koncernens resultat från och med förvärvstidpunkten fram till och med då det avyttras.

Koncernredovisningen upprättas enligt förvärvsmetoden. Vid förvärvsmetoden betraktas ett företags förvärv av ett dotterföretag som en transaktion varigenom moderbolaget indirekt förvärvat dotterföretagets tillgångar och övertar dess skulder.

Mellanhavanden mellan koncernföretag elimineras i sin helhet.

Dotterföretag i andra länder upprättar sin årsredovisning i utländsk valuta. Vid konsolideringen omräknas posterna i dessa företags balans- och resultaträkningar till balansdagskurs respektive genomsnittskurs per månad för respektive transaktion. De valutakursdifferenser som uppkommer redovisas i ackumulerade valutakursdifferenser i koncernens eget kapital.

Omräkning av poster i utländsk valuta

Fordringar och skulder i utländsk valuta har värderats till balansdagens kurs. Kursvinster och kursförluster på rörelsefordringar och rörelseskulder redovisas i rörelseresultatet medan kursvinster och kursförluster på finansiella fordringar och skulder redovisas som finansiella poster.

Intäkter

Tjänsteuppdrag redovisas i enlighet med kundavtal. Försäljningen redovisas netto efter moms.

Leasingavtal

Leasing klassificeras i koncernredovisningen som antingen finansiell leasing eller operationell leasing.

Ett avtal klassificeras som ett finansiellt leasingavtal om risker och förmåner som är förknippade med ägandet i allt väsentligt överförs till koncernen. När en leasade tillgång redovisas för första gången värderas den till det lägsta av verkligt värde eller nuvärdet av minimileaseavgifterna. Därefter redovisas tillgången i enlighet med tillämpliga redovisningsprinciper för tillgången. Avskrivningsperioden får dock inte vara längre än leasingperioden.

Leasingavtal där en väsentlig del av riskerna och fördelarna med ägandet behålls av leasegivaren klassificeras som operationell leasing, vilket innebär att den leasade tillgången inte redovisas i balansräkningen. Leasingavgifterna kostnadsförs löpande och redovisas i resultaträkningen linjärt över leasingperioden. Erhållna rabatter redovisas som en del av den totala leasingkostnaden linjärt över leasingperioden.

Ersättningar till anställda

Kortfristiga ersättningar

Kortfristiga ersättningar i koncernen utgörs av lön, sociala avgifter, betald semester, betald sjukfrånvaro, sjukvård och bonus. Kortfristiga ersättningar redovisas som en kostnad och en skuld då det finns en legal eller informell förpliktelse att betala ut en ersättning.

Ersättningar efter avslutad anställning

Koncernföretagen har olika pensionsplaner där samtliga är avgiftsbestämda. En avgiftsbestämd pensionsplan är en pensionsplan enligt vilken koncernen betalar fasta avgifter till en separat juridisk enhet. Koncernen har inte några rättsliga eller informella förpliktelser att betala ytterligare avgifter om denna juridiska enhet inte har tillräckliga tillgångar för att betala alla ersättningar till anställda som hänger samman med de anställdas tjänstgöring under innevarande eller tidigare perioder.

För avgiftsbestämda pensionsplaner betalar koncernen avgifter till offentligt eller privat administrerade pensionsförsäkringsplaner på obligatorisk, avtalsenlig eller frivillig basis. Koncernen har inga ytterligare betalningsförpliktelser när avgifterna väl är betalda. Avgifterna redovisas som personalkostnader när de förfaller till betalning. Förutbetalda avgifter redovisas som en tillgång i den utsträckning som kontant återbetalning eller minskning av framtida betalningar kan komma Koncernen tillgodo.

Ersättningar vid uppsägning

Ersättningar vid uppsägning utgår då företaget beslutar att avsluta en anställning före den normala tidpunkten för anställningens upphörande eller då en anställd accepterar ett erbjudande om frivillig avgång i utbyte mot sådan ersättning. Om ersättningen inte ger företaget någon framtida ekonomisk fördel redovisas en skuld och en kostnad när företaget har en legal eller informell förpliktelse att lämna sådan ersättning. Ersättningen värderas till den bästa uppskattningen av den ersättning som skulle krävas för att reglera förpliktelsen på balansdagen.

Inkomstskatter

Aktuella skatter värderas utifrån de skattesatser och skatteregler som gäller på balansdagen.

Uppskjutna skatter värderas utifrån de skattesatser och skatteregler som är beslutade före balansdagen.

Uppskjuten skattefordran avseende underskottsavdrag eller andra framtida skattemässiga avdrag redovisas i den utsträckning det är sannolikt att avdraget kan avräknas mot överskott vid framtida beskattning.

Fordringar och skulder nettoredovisas endast när det finns en legal rätt till kvittning.

Aktuell skatt, liksom förändring i uppskjuten skatt, redovisas i resultaträkningen om inte skatten är hänförlig till en händelse eller transaktion som redovisas direkt i eget kapital. I sådana fall redovisas även skatteeffekten i eget kapital.

Materiella anläggningstillgångar

Materiella anläggningstillgångar redovisas till anskaffningsvärde minskat med avskrivningar. I anskaffningsvärdet ingår utgifter som direkt kan hänföras till förvärvet av tillgången. Tillkommande utgifter som avser tillgångar som inte delas upp i komponenter läggs till anskaffningsvärdet till den del tillgångens prestanda ökar i förhållande till tillgångens värde vid anskaffningstidpunkten.

Nordic Capital Holding AB-koncernen har inte gjort någon uppdelning på komponenter då inga betydande komponenter har noterats avseende Materiella anläggningstillgångar. Vid nyinvesteringar görs en utvärdering av investeringen avseende den komponent som tillkommit och vilken avskrivningstid som ska gälla.

Utgifter för löpande reparation och underhåll redovisas som kostnader. Realisationsvinst respektive realisationsförlust vid avyttring av en anläggningstillgång redovisas som Övrig rörelseintäkt respektive Övrig rörelsekostnad.

Materiella anläggningstillgångar skrivs av systematiskt över tillgångens bedömda nyttjandeperiod. När tillgångarnas avskrivningsbara belopp fastställs, beaktas i förekommande fall tillgångens restvärde.

Följande avskrivningsprocent tillämpas:

Installationer	5 %
Inventarier	20%

Nedskrivningar av icke-finansiella tillgångar

När det finns en indikation på att en tillgångs värde minskat, görs en prövning av nedskrivningsbehov. Har tillgången ett återvinningsvärde som är lägre än det redovisade värdet, skrivs den ner till återvinningsvärdet. Vid bedömning av nedskrivningsbehov grupperas tillgångarna på de lägsta nivåer där det finns separata identifierbara kassaflöden (kassagenererande enheter). För tillgångar, andra än goodwill, som tidigare skrivits ner görs per varje balansdag en prövning av om återföring bör göras. I resultaträkningen redovisas nedskrivningar och återföringar av nedskrivningar tillsammans med avskrivningar på egen rad.

Finansiella instrument

Bolaget tillämpar K3 kapitel 11, dvs finansiella instrument värderade utifrån anskaffningsvärde. Bolaget säkrar inga verkliga värden eller valutaflöden varför säkringsredovisning inte är tillämpligt.

Finansiella instrument som redovisas i balansräkningen inkluderar kundfordringar och övriga fordringar, leverantörsskulder och låneskulder. Instrumenten redovisas i balansräkningen när bolaget blir part i instrumentets avtalsmässiga villkor.

Finansiella tillgångar tas bort från balansräkningen när rätten att erhålla kassaflöden från instrumentet har löpt ut eller överförs och bolaget har överfört i stort sett alla risker och förmåner som är förknippade med äganderätten.

Finansiella skulder tas bort från balansräkningen när förpliktelserna har reglerats eller på annat sätt upphört.

Kundfordringar och övriga fordringar

Fordringar redovisas som omsättningstillgångar med undantag för poster med förfallodag mer än 12 månader efter balansdagen, vilka klassificeras som anläggningstillgångar. Fordringar tas upp till det belopp som förväntas bli inbetalt efter avdrag för individuellt bedömda osäkra fordringar.

Låneskulder och leverantörsskulder

Låneskulder och leverantörsskulder redovisas initialt till anskaffningsvärde efter avdrag för transaktionskostnader. Skiljer sig det redovisade beloppet från det belopp som ska återbetalas vid förfallotidpunkten periodiseras mellanskillnaden som räntekostnad över lånets löptid med hjälp av instrumentets effektivränta. Härigenom överensstämmer vid förfallotidpunkten det redovisade beloppet och det belopp som ska återbetalas. Kortfristiga leverantörsskulder redovisas till anskaffningsvärde.

Kvittning av finansiell fordran och finansiell skuld

En finansiell tillgång och en finansiell skuld kvittas och redovisas med ett nettobelopp i balansräkningen endast då legal kvittningsrätt föreligger samt då en reglering med ett nettobelopp avses ske eller då en samtida avyttring av tillgången och reglering av skulden avses ske.

Nedskrivningsprövning av finansiella anläggningstillgångar

Vid varje balansdag bedömer Nordic Capital Holding AB-koncernen om det finns någon indikation på nedskrivningsbehov i någon av de finansiella anläggningstillgångarna. Nedskrivning sker om värdenedgången bedöms vara bestående. Nedskrivningsbehovet prövas individuellt för finansiella anläggningstillgångar som är väsentliga. Nedskrivning för tillgångar värderade till upplupet anskaffningsvärde beräknas som skillnaden mellan tillgångens redovisade värde och nuvärdet av företagsledningens bästa uppskattning av de framtida kassaflödena diskonterade med tillgångens ursprungliga effektivränta. För tillgångar med rörlig ränta används den på balansdagen aktuella räntan som diskonteringsränta.

Kassaflödesanalys

Kassaflödesanalysen upprättas enligt indirekt metod. Det redovisade kassaflödet omfattar endast transaktioner som medfört in- eller utbetalningar.

Bokslutsdispositioner

Förändringar av obeskattade reserver redovisas som bokslutsdispositioner i resultaträkningen. Koncernbidrag redovisas som bokslutsdispositioner.

Aktier och andelar i dotterföretag

Aktier och andelar i dotterföretag redovisas till anskaffningsvärde efter avdrag för eventuella nedskrivningar. I anskaffningsvärdet ingår köpeskillingen som erlagts för aktierna samt förvärvskostnader. Eventuella kapitaltillskott läggs till anskaffningsvärdet när de lämnas. Utdelning från dotterföretag redovisas som intäkt. För andelar i dotterbolag görs bedömningar av tillgångens värde årligen utifrån dotterbolagens prognosticerade resultat.

Eget kapital

Eget kapital delas in i bundet och fritt kapital, i enlighet med årsredovisningslagens indelning.

Not 2 Nettoomsättningens fördelning

Nettoomsättning per intäktskategori	Koncernen	Koncernen
Belopp i KSEK	2020	2019
Investeringsrådgivningstjänster	1,130,791	358,244
IT-tjänster	43,197	39,083
Administrations och managementtjänster	8,109	32,616
Vidarefakturerering av utlägg	14,621	32,159
Övrigt	2,846	2,861
Summa	1,199,565	464,963

Nettoomsättning per region	Koncernen	Koncernen
Belopp i KSEK	2020	2019
Sverige	565,475	272,731
England	239,790	72,135
Tyskland	172,361	44,184
USA	107,254	15,784
Danmark	57,208	26,075
Finland	17,731	17,850
Norge	39,745	16,203
Summa	1,199,565	464,963

Not 3 Övriga rörelseintäkter och övriga kostnader

Belopp i KSEK	Koncernen	Koncernen
Övriga rörelseintäkter	2020	2019
Övrigt	18	164
Summa	18	164

Belopp i KSEK	Koncernen	Koncernen
Övriga kostnader	2020	2019
Förlust vid avyttring av inventarier		136
Summa	-	136

Not 4 Operationell leasing

Värdet av avtalade framtida leasingavgifter, avseende avtal där återstående löptid överstiger ett år, fördelar sig enligt följande i koncernen:

	Koncernen	Koncernen
Belopp i KSEK	2020	2019
Årets leasingkostnad	40,280	17,248
Framtida minimileaseavgifter, som ska erläggas avseende icke uppsägningsbara leasingavtal:		
Förfaller till betalning inom 1 år	33,987	35,860
Förfaller till betalning senare än 1 år men inom 5 år	113,323	149,603
Förfaller till betalning senare än 5 år	20,181	2,142
Summa	167,490	187,606

I koncernens redovisning utgörs den operationella leasingen i all väsentligt av hyreskontrakt. Moderbolaget har inga leasingavtal.

Not 5 Ersättningar till revisorerna

	Koncernen	Koncernen
Belopp i KSEK	2020	2019
<i>Öhrlings PricewaterhouseCoopers AB & PricewaterhouseCoopers AB</i>		
Revisionsuppdraget	1 323	1 022
Revisionsverksamhet utöver revisionsuppdraget		950
Skatterådgivning	6 584	2 824
Övriga tjänster	265	3 637
Koncernen totalt	8 172	8 433
	Moderbolaget	Moderbolaget
Belopp i KSEK	2020	2019
<i>Öhrlings PricewaterhouseCoopers AB</i>		
Revisionsuppdraget	41	26
Skat rådgivning	19	
Moderbolaget totalt	41	26

Not 6 Personal

	Koncernen 2020	Koncernen 2019
Antal styrelseledamöter på balansdagen		
Kvinnor	-	-
Män	15	19
Koncernen totalt	15	19
Not 6 Personal		
	Moderbolaget 2020	Moderbolaget 2019
Antal styrelseledamöter på balansdagen		
Kvinnor	-	-
Män	3	3
Moderbolaget totalt	3	3
	Koncernen 2020	Koncernen 2019
Medelantal anställda i koncernen		
Kvinnor	53	43
Män	65	47
Totalt	118	90
Medelantal anställda per land i koncernen		
Sverige	68	60
Danmark	6	5
Norge	7	7
Finland	4	4
Tyskland	16	-
USA	5	3
England	12	11
Totalt	118	90
	Koncernen 2020	Koncernen 2019
Löner och andra ersättningar		
Löner och ersättningar	605,919	159,984
Koncernen totalt	605,919	159,984
	Koncernen 2020	Koncernen 2019
Pensions- och sociala kostnader		
Pensionskostnader	14,281	12,227
Sociala avgifter enligt lag och avtal	106,430	33,230
Koncernen totalt	120,712	45,456
Koncernen totalt löner och andra ersättningar, pensions- och sociala kostnader	726,630	205,441

Not 7 Resultat från andelar i koncernbolag

Belopp i KSEK	Moderbolaget 2020	Moderbolaget 2019
<i>Resultat från andelar i koncernföretag</i>		
Utdelning	-129 196	-13 800
Summa	-129 196	-13 800

Not 8 Ränteintäkter, räntekostnader och liknande resultatposter

Belopp i KSEK	Koncernen 2020	Koncernen 2019
<i>Övriga ränteintäkter och liknande resultatposter</i>		
Ränteintäkter från övriga företag	21	65
Kursdifferenser	527	433
Summa	548	498
Belopp i KSEK	Koncernen 2020	Koncernen 2019
<i>Räntekostnader och liknande resultatposter</i>		
Räntekostnader till övriga företag	-218	-196
Kursdifferenser	-1 321	-644
Övriga finansiella kostnader	-9	
Summa	-1 548	-840

Not 9 Skatt

	Koncernen 2020	Koncernen 2019
Aktuell skatt	45,912	11,997
Uppskjuten skatt	470	-1
Skattekostnad Koncernen	46,382	11,997
	Koncernen 2020	Koncernen 2019
Skillnaderna mellan redovisad skattekostnad och en beräknad skattekostnad baserad på gällande skattesats är följande:		
Resultat före skatt	199,373	47,818
Inkomstskatt beräknad enligt moderbolagets gällande skattesats, 21,4%	42,666	10,233
Skatteeffekt av följande poster		
Ej skattepliktiga intäkter	0	-3
Ej avdragsgilla kostnader	826	946
Ökning av underskottsavdrag utan motsvarande aktivering av uppskjuten skatt	4	6
Skatt hänförlig till tidigare års redovisade resultat	-35	88
Effekt av ändrade skattesatser/skatteregler	18	
Effekt av utländska skattesatser	2,438	727
Övrigt	465	0
Skattekostnad Koncernen	46,382	11,997

	Moderbolaget 2020	Moderbolaget 2019
Skillnaderna mellan redovisad skattekostnad och en beräknad skattekostnad baserad på gällande skattesats är följande:		
Resultat före skatt	129,134	13,773
Inkomstskatt beräknad enligt moderbolagets gällande skattesats	27,648	2,947
Skattesats	21.4%	21.4%
Skatteeffekt av följande poster		
Ökning av underskottsavdrag utan motsvarande aktivering av uppskjuten skatt	4	6
Utdelning från koncernföretag	-27,648	-2,953
Skattekostnad Moderbolaget	4	-

Not 10 Nedlagda utgifter på annans fastighet

Belopp i KSEK	Koncernen 2020	Koncernen 2019
Ingående anskaffningsvärden	82	83
Årets inköp	14 376	39
Försäljning och utrangeringar		
Omklassificeringar	50	
Valutaomräkningseffekt	-1 161	-41
Utgående ackumulerade anskaffningsvärden	13 347	82
Ingående avskrivningar	-19	-3
Årets avskrivningar	-736	-17
Försäljning och utrangeringar		
Omklassificeringar	-424	
Valutaomräkningseffekt	65	0
Utgående ackumulerade avskrivningar	-1 114	-19
Utgående redovisat värde	12 233	63

Not 11 Inventarier

Belopp i KSEK	Koncernen	Koncernen
	2020	2019
Ingående anskaffningsvärden	19 497	8 802
Årets inköp	4 372	11 308
Försäljning och utrangeringar		-628
Omklassificeringar	-51	
Valutaomräkningseffekt	-1 106	15
Utgående ackumulerade anskaffningsvärden	22 712	19 497
Ingående avskrivningar	-7 348	-5 595
Årets avskrivningar	-4 016	-2 244
Försäljning och utrangeringar		492
Omklassificeringar	425	
Valutaomräkningseffekt	139	-1
Utgående ackumulerade avskrivningar	-10 800	-7 348
Utgående redovisat värde	11 912	12 150

Not 12 Övriga långfristiga fordringar

Belopp i KSEK	Koncernen	Koncernen
	2020-12-31	2019-12-31
Ingående anskaffningsvärden	21 231	160
Nya fordringar	3 461	21 008
Betalningar/amorteringar	-1 411	
Valutaomräkningseffekt	-1 847	62
Utgående ackumulerade anskaffningsvärden	21 433	21 231

Not 13 Förutbetalda kostnader och upplupna intäkter

Belopp i KSEK	Koncernen	Koncernen
	2020-12-31	2019-12-31
Förutbetalda kostnader	960	733
Förutbetalda hyreskostnader	7 323	5 206
Förutbetalda IT licenser	2 527	2 837
Övriga förutbetalda kostnader	6 078	13 112
Övriga upplupna intäkter	4 788	
Summa	21 676	21 888

Not 14 Eget kapital

Förvaltning av kapital

Kapital avser eget kapital samt lånat kapital. Koncernens mål för förvaltning av kapitalet är att trygga koncernens fortlevnad och handlingsfrihet. Fördelningen mellan eget och lånat kapital ska vara sådan att en god balans erhålls mellan risk och avkastning. Kapitalstrukturen anpassas om så är nödvändigt till förändrade ekonomiska förutsättningar och andra omvärldsfaktorer. För att bibehålla och anpassa kapitalstrukturen kan koncernen företrädesvis minska eller öka skulderna.

Av balansräkningen framgår koncernens skulder och eget kapital. Av rapporten Förändringar i eget kapital framgår de olika komponenterna i eget kapital och i denna not finns en specifikation av de olika komponenterna som ingår i reserver.

Koncernen

Övrigt tillskjutet kapital

Avser eget kapital som är tillskjutet från ägaren.

Reserver

Omräkningsreserv

Omräkningsreserven innefattar alla valutakursdifferenser som uppstår vid omräkning av finansiella rapporter från utländska verksamheter som har upprättat sina finansiella rapporter i en annan valuta än den valuta i vilken koncernens finansiella rapporter presenteras. Moderbolaget och koncernen presenterar sina finansiella rapporter i svenska kronor.

Balanserade vinstmedel och årets resultat

I balanserade vinstmedel inklusive årets resultat ingår infjänade vinstmedel i moderbolaget och dess dotterföretag.

Moderbolaget

Aktiekapital

Moderbolagets aktiekapital uppgår till 100 000 kr och består av 1 000 aktier utan uppdelning på olika aktieslag. Kvotvärdet uppgår till 100 kr. Samtliga aktier är fullt betalda. Inga aktier innehas av bolaget eller av dess dotterföretag.

Bundet och fritt eget kapital

Fritt eget kapital utgörs av aktieägartillskott, balanserade vinstmedel och årets resultat.

Not 15 Uppskjutna skatteskulder

	Koncernen	Koncernen
Belopp i KSEK	2020-12-31	2019-12-31
<i>Uppskjutna skatteskulder</i>		
Ingående anskaffningsvärden	2	3
Årets förändring från uppskjuten skatt i resultaträkningen	470	-1
Valutaomräkningseffekt	-11	0
Utgående ackumulerade anskaffningsvärden	461	2
	Koncernen	Koncernen
Belopp i KSEK	2020-12-31	2019-12-31
<i>Uppskjutna skatteskulder</i>		
Uppskjuten skatteskuld hänförlig till övriga poster	461	
Summa	461	2

Not 16 Upplupna kostnader och förutbetalda intäkter

	Koncernen	Koncernen
Belopp i KSEK	2020-12-31	2019-12-31
Upplupna personalkostnader	66 899	46 208
Upplupna konsultarvoden	1 778	15
Övriga upplupna kostnader	6 044	5 938
Förutbetalda intäkter	5 725	
Summa	80 446	52 161

Not 17 Justeringar för poster som inte ingår i kassaflödet

	Koncernen	Koncernen
Belopp i KSEK	2020-12-31	2019-12-31
Resultat vid avyttring av inventarier	-1 778	130
Summa	-1 778	130

Not 18 Andelar i koncernföretag

	Moderbolaget	Moderbolaget
Belopp i KSEK	2020-12-31	2019-12-31
Ingående ackumulerade anskaffningsvärden	115	50
Nybildning		65
Utgående ackumulerade anskaffningsvärden	115	115

Koncernen 2020-12-31	Org nr	Säte	Kapital & röster	Bokfört värde i moderbolaget
Dotterbolag ägda av moderföretaget				
Nordic Capital HS AB	559200-2454	Stockholm	100%	65
Nordic Capital AB	556961-5304	Stockholm	100%	50
Summa				115
Dotterbolag ägda av andra koncernföretag				
Nordic Capital Operations Advisory AB	559018-1078	Stockholm	100%	
Nordic Capital Services AB	559018-1086	Stockholm	100%	
Nordic Capital Investment Advisory AB	559113-9745	Stockholm	100%	
Nordic Capital Investment Advisory A/S	38 754 645	Köpenhamn	100%	
Nordic Capital Investment Advisory AS	918 710 647	Oslo	100%	
Nordic Capital Investment Advisory GmbH	HRB108564	Frankfurt	100%	
Nordic Capital Investment Advisory Oy	2811885-2	Helsingfors	100%	
Nordic Capital Investment Advisory LLC	36-4933706	New York	100%	
Nordic Capital Advisory Ltd	10 839 866	London	100%	
Nordic Capital Investment Advisory LLP	OC417960	London	97%	

Not 19 Transaktioner med närstående

Transaktioner inom koncernen samt med koncernens närstående sker på marknadsmässiga villkor.

Inga inköp eller försäljningar har skett mellan moderbolaget och dess direkta eller indirekta dotterbolag.

Not 20 Väsentliga händelser efter räkenskapsårets utgång

Inga väsentliga händelser efter räkenskapsårets utgång.

Not 21 Resultatdisposition**Not 21 Resultatdisposition**

	Moderbolaget 2020-12-31	Moderbolaget 2019-12-31
Belopp i SEK		
Till årsstämmans förfogande står följande vinstmedel:		
Balanserade vinstmedel	491,467	218,968
Årets resultat	129,191,504	13,772,499
	129,682,970	13,991,467
Styrelsen föreslår att balanserat resultat disponeras så att		
Utdelas (100.000 aktier * 1.166,5 kr/aktie)	116,550,000	13,500,000
Överföres till balanserade vinstmedel	13,132,970	491,467
	129,682,970	13,991,467

Stockholm den 11/6 2021



Kristoffer Melinder
Styrelseordförande



Klas Tikkanen
Styrelseledamot




Henrik Johansson
Styrelseledamot

Vår revisionsberättelse har lämnats den 18 juni 2021

Öhrlings PricewaterhouseCoopers AB



Martin By
Huvudansvarig revisor
Auktoriserad revisor



Erik Draskovic Ydreemark
Auktoriserad revisor



Revisionsberättelse

Till bolagsstämman i Nordic Capital Holding AB, org.nr 559109-6226

Rapport om årsredovisningen och koncernredovisningen

Uttalanden

Vi har utfört en revision av årsredovisningen och koncernredovisningen för Nordic Capital Holding AB för år 2020.

Enligt vår uppfattning har årsredovisningen och koncernredovisningen upprättats i enlighet med årsredovisningslagen och ger en i alla väsentliga avseenden rättvisande bild av moderbolagets och koncernens finansiella ställning per den 31 december 2020 och av dessas finansiella resultat och kassafföde för året enligt årsredovisningslagen. Förvaltningsberättelsen är förenlig med årsredovisningens och koncernredovisningens övriga delar.

Vi tillstyrker därför att bolagsstämman fastställer resultaträkningen och balansräkningen för moderbolaget och koncernen.

Grund för uttalanden

Vi har utfört revisionen enligt International Standards on Auditing (ISA) och god revisionssed i Sverige. Vårt ansvar enligt dessa standarder beskrivs närmare i avsnittet Revisorns ansvar. Vi är oberoende i förhållande till moderbolaget och koncernen enligt god revisorssed i Sverige och har i övrigt fullgjort vårt yrkesetiska ansvar enligt dessa krav.

Vi anser att de revisionsbevis vi har inhämtat är tillräckliga och ändamålsenliga som grund för våra uttalanden.

Styrelsens ansvar

Det är styrelsen som har ansvaret för att årsredovisningen och koncernredovisningen upprättas och att de ger en rättvisande bild enligt årsredovisningslagen. Styrelsen ansvarar även för den interna kontroll som de bedömer är nödvändig för att upprätta en årsredovisning och koncernredovisning som inte innehåller några väsentliga felaktigheter, vare sig dessa beror på oegentligheter eller misstag.

Vid upprättandet av årsredovisningen och koncernredovisningen ansvarar styrelsen för bedömningen av bolagets och koncernens förmåga att fortsätta verksamheten. De upplyser, när så är tillämpligt, om förhållanden som kan påverka förmågan att fortsätta verksamheten och att använda antagandet om fortsatt drift. Antagandet om fortsatt drift tillämpas dock inte om styrelsen avser att likvidera bolaget, upphöra med verksamheten eller inte har något realistiskt alternativ till att göra något av detta.

Revisorns ansvar

Våra mål är att uppnå en rimlig grad av säkerhet om huruvida årsredovisningen och koncernredovisningen som helhet inte innehåller några väsentliga felaktigheter, vare sig dessa beror på oegentligheter eller misstag, och att lämna en revisionsberättelse som innehåller våra uttalanden. Rimlig säkerhet är en hög grad av säkerhet, men är ingen garanti för att en revision som utförs enligt ISA och god revisionssed i Sverige alltid kommer att upptäcka en väsentlig felaktighet om en sådan finns. Felaktigheter kan uppstå på grund av oegentligheter eller misstag och anses vara väsentliga om de enskilt eller tillsammans rimligen kan förväntas påverka de ekonomiska beslut som användare fattar med grund i årsredovisningen och koncernredovisningen.

En ytterligare beskrivning av vårt ansvar för revisionen av årsredovisningen och koncernredovisningen finns på Revisorsinspektionens webbplats: www.revisorsinspektionen.se/revisornsansvar. Denna beskrivning är en del av revisionsberättelsen.



Rapport om andra krav enligt lagar och andra författningar

Uttalanden

Utöver vår revision av årsredovisningen och koncernredovisningen har vi även utfört en revision av styrelsens förvaltning för Nordic Capital Holding AB för år 2020 samt av förslaget till dispositioner beträffande bolagets vinst eller förlust.

Vi tillstyrker att bolagsstämman disponerar vinsten enligt förslaget i förvaltningsberättelsen och beviljar styrelsens ledamöter ansvarsfrihet för räkenskapsåret.

Grund för uttalanden

Vi har utfört revisionen enligt god revisionssed i Sverige. Vårt ansvar enligt denna beskrivs närmare i avsnittet Revisorns ansvar. Vi är oberoende i förhållande till moderbolaget och koncernen enligt god revisorssed i Sverige och har i övrigt fullgjort vårt yrkesetiska ansvar enligt dessa krav.

Vi anser att de revisionsbevis vi har inhämtat är tillräckliga och ändamålsenliga som grund för våra uttalanden.

Styrelsens ansvar

Det är styrelsen som har ansvaret för förslaget till dispositioner beträffande bolagets vinst eller förlust. Vid förslag till utdelning innefattar detta bland annat en bedömning av om utdelningen är försvarlig med hänsyn till de krav som bolagets och koncernens verksamhetsart, omfattning och risker ställer på storleken av moderbolagets och koncernens egna kapital, konsolideringsbehov, likviditet och ställning i övrigt.

Styrelsen ansvarar för bolagets organisation och förvaltningen av bolagets angelägenheter. Detta innefattar bland annat att fortlöpande bedöma bolagets och koncernens ekonomiska situation, och att tillse att bolagets organisation är utformad så att bokföringen, medelsförvaltningen och bolagets ekonomiska angelägenheter i övrigt kontrolleras på ett betryggande sätt.

Revisorns ansvar

Vårt mål beträffande revisionen av förvaltningen, och därmed vårt uttalande om ansvarsfrihet, är att inhämta revisionsbevis för att med en rimlig grad av säkerhet kunna bedöma om någon styrelseledamot i något väsentligt avseende:

- företagit någon åtgärd eller gjort sig skyldig till någon försummelse som kan föranleda ersättningsskyldighet mot bolaget
- på något annat sätt handlat i strid med aktiebolagslagen, årsredovisningslagen eller bolagsordningen.


Vårt mål beträffande revisionen av förslaget till dispositioner av bolagets vinst eller förlust, och därmed vårt uttalande om detta, är att med rimlig grad av säkerhet bedöma om förslaget är förenligt med aktiebolagslagen.


Rimlig säkerhet är en hög grad av säkerhet, men ingen garanti för att en revision som utförs enligt god revisionssed i Sverige alltid kommer att upptäcka åtgärder eller försummelser som kan föranleda ersättningsskyldighet mot bolaget, eller att ett förslag till dispositioner av bolagets vinst eller förlust inte är förenligt med aktiebolagslagen.

En ytterligare beskrivning av vårt ansvar för revisionen av förvaltningen finns på Revisorsinspektionens webbplats: www.revisorsinspektionen.se/revisornsansvar. Denna beskrivning är en del av revisionsberättelsen.

Stockholm den 18 juni 2021

Öhrlings PricewaterhouseCoopers AB


Martin By
Auktoriserad revisor
Huvudansvarig revisor


Erik Drasković Ydreemark
Auktoriserad revisor