

RCS : NANTERRE

Code greffe : 9201

Documents comptables

REGISTRE DU COMMERCE ET DES SOCIETES

Le greffier du tribunal de commerce de NANTERRE atteste l'exactitude des informations transmises ci-après

Nature du document : Documents comptables (B-S)

Numéro de gestion : 1989 B 03314

Numéro SIREN : 337 508 121

Nom ou dénomination : APPLICATIONS LOGICIELS POUR INGENIERIE ALPI

Ce dépôt a été enregistré le 10/06/2022 sous le numéro de dépôt 15851




Comptes annuels

ALPI APPLICATIONS LOGICIELS INGENIE

31/12/2021

Ce document contient 32 pages





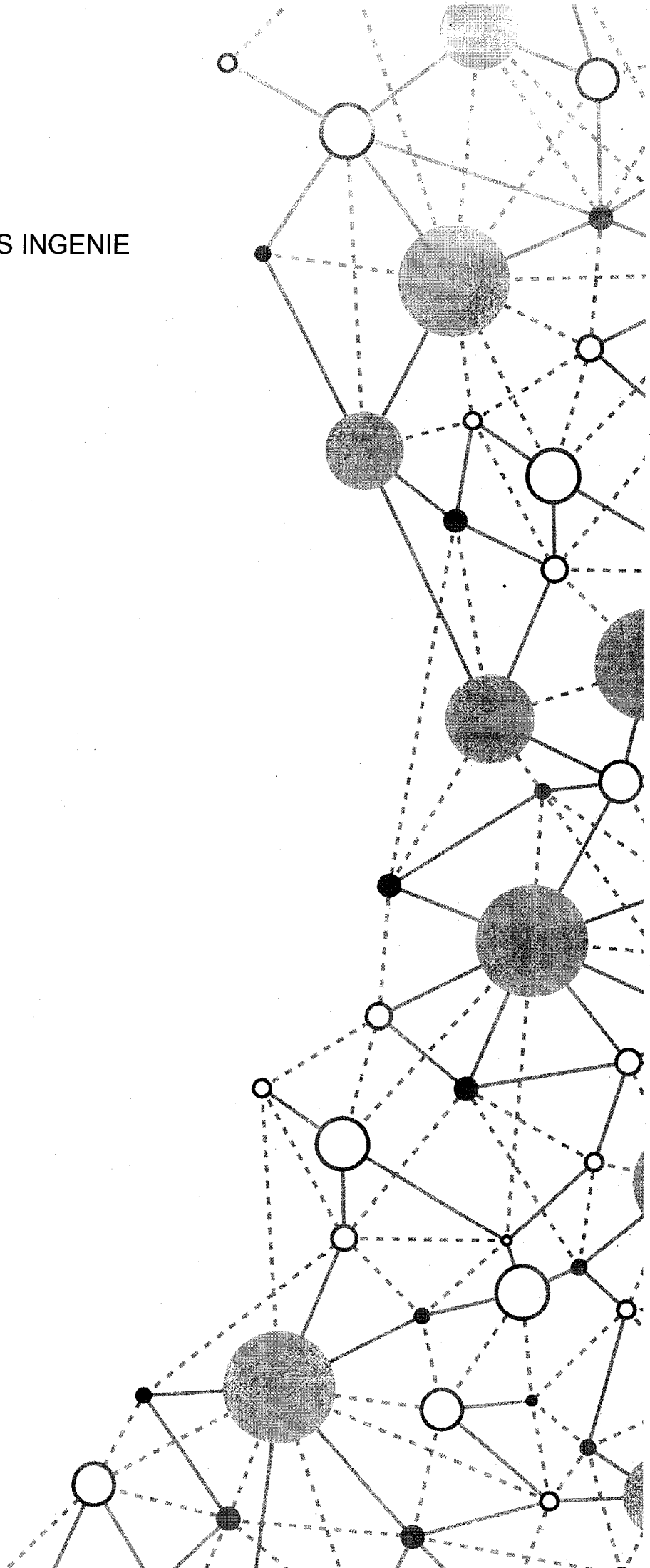
ALPI APPLICATIONS LOGICIELS INGENIE

Période du 01/01/2021 au 31/12/2021 (Bilan)

Sommaire

1	<i>Comptes annuels</i>	3
1.1	Bilan actif	4
1.2	Bilan passif	5
1.3	Compte de résultat	6
1.4	Bilan actif (Détail)	8
1.5	Bilan passif (Détail)	11
1.6	Compte de résultat (Détail)	13
1.7	Annexe Simple	19

Comptes annuels



ALPI APPLICATIONS LOGICIELS INGENIE

Actif		Au 31/12/2021			Au 31/12/2020	
		Montant brut	Amort. ou Prov.	Montant net		
Capital souscrit non appelé						
Actif immobilisé	Immobilisations incorporelles	Frais d'établissement				
		Frais de développement				
		Concessions, brevets et droits similaires	9 789 316	8 240 377	1 548 938	1 441 479
		Fonds commercial (1)				
		Autres immobilisations incorporelles				
	Immobilisations incorporelles en cours					
		Avances et acomptes				13 167
	TOTAL	9 789 316	8 240 377	1 548 938	1 454 646	
	Immobilisations corporelles	Terrains	36 490		36 490	36 490
		Constructions	274 426	165 203	109 222	120 199
Inst. techniques, mat. out. industriels						
Autres immobilisations corporelles		626 029	479 766	146 263	151 488	
Immobilisations en cours						
Avances et acomptes						
TOTAL	936 945	644 970	291 975	308 177		
Immobilisations financières ⁽²⁾	Participations évaluées par équivalence					
	Autres participations	47 341	904	46 437	45 054	
	Créances rattachées à des participations					
	Titres immob. de l'activité de portefeuille					
	Autres titres immobilisés					
	Prêts				79 472	
Autres immobilisations financières	72 521		72 521	72 906		
TOTAL	119 862	904	118 958	197 433		
Total de l'actif immobilisé		10 846 124	8 886 252	1 959 872	1 960 258	
Actif circulant	Stocks	Matières premières, approvisionnements				
		En cours de production de biens				
		En cours de production de services				
		Produits intermédiaires et finis				
		Marchandises				
	TOTAL					
	Avances et acomptes versés sur commandes				3 760	
Créances ⁽¹⁾	Clients et comptes rattachés	2 752 550	222 392	2 530 157	2 403 311	
	Autres créances	1 119 239		1 119 239	2 123 667	
	Capital souscrit et appelé, non versé					
TOTAL	3 871 789	222 392	3 649 396	4 526 978		
Divers	Valeurs mobilières de placement (dont actions propres :)					
	Instruments de trésorerie Disponibilités	5 699 165		5 699 165	5 374 820	
TOTAL	5 699 165		5 699 165	5 374 820		
Charges constatées d'avance		120 359		120 359	94 866	
Total de l'actif circulant		9 691 314	222 392	9 468 921	10 000 425	
Frais d'émission d'emprunts à étaler						
Primes de remboursement des emprunts						
Écarts de conversion actif					11 701	
TOTAL DE L'ACTIF		20 537 439	9 108 644	11 428 794	11 972 385	
Renvois :	(1) Dont droit au bail					
	(2) Dont part à moins d'un an (brut) des immobilisations financières				79 472	
	(3) Dont créances à plus d'un an (brut)					
Clause de réserve de propriété	Immobilisations		Stocks		Créances clients	

ALPI APPLICATIONS LOGICIELS INGENIE

Passif		Au 31/12/2021	Au 31/12/2020
Capitaux propres	Capital (dont versé : 348 829)	348 829	348 829
	Primes d'émission, de fusion, d'apport	368 561	368 561
	Ecarts de réévaluation		
	Ecarts d'équivalence		
	Réserves		
	Réserve légale	34 882	34 882
	Réserves statutaires		
	Réserves réglementées		
	Autres réserves	4 822 491	4 101 395
	Report à nouveau	-669 936	338
	Résultats antérieurs en instance d'affectation		
Résultat de la période (bénéfice ou perte)	1 284 754	1 247 621	
Situation nette avant répartition	6 189 582	6 101 627	
Subvention d'investissement			
Provisions réglementées			
Total	6 189 582	6 101 627	
Aut. fonds propres	Titres participatifs		
	Avances conditionnées		
Total			
Provisions	Provisions pour risques		11 701
	Provisions pour charges	703 723	
Total	703 723	11 701	
Dettes	Emprunts et dettes assimilées		
	Emprunts obligataires convertibles		
	Autres emprunts obligataires		
	Emprunts et dettes auprès des établissements de crédit (2)	63 439	192 634
	Emprunts et dettes financières divers (3)		
	Total	63 439	192 634
	Avances et acomptes reçus sur commandes (1)		
	Dettes fournisseurs et comptes rattachés	297 212	744 531
	Dettes fiscales et sociales	2 301 739	2 003 507
	Dettes sur immobilisations et comptes rattachés		
Autres dettes	55 328	1 273 070	
Instruments de trésorerie			
Total	2 654 280	4 021 109	
Produits constatés d'avance	1 817 209	1 637 590	
Total des dettes et des produits constatés d'avance	4 534 929	5 851 335	
Écarts de conversion passif	559	7 720	
TOTAL DU PASSIF	11 428 794	11 972 385	
Crédit-bail immobilier			
Crédit-bail mobilier			
Effets portés à l'escompte et non échus			
Dettes et produits constatés d'avance, sauf (1), à plus d'un an	63 407	63 407	
à moins d'un an	4 471 521	5 787 927	
Renvois : (2) dont concours bancaires courants et soldes créditeurs de banques			
(3) dont emprunts participatifs			

ALPI APPLICATIONS LOGICIELS INGENIE

		France	Exportation	Du 01/01/2021 Au 31/12/2021 12 mois	Du 01/01/2020 Au 31/12/2020 12 mois
Produits d'exploitation (1)	Ventes de marchandises				
	Production vendue : - Biens	2 609 285	1 374 646	3 983 931	4 076 633
	- Services	5 006 564	1 718 701	6 725 266	5 561 008
	Chiffre d'affaires net	7 615 849	3 093 348	10 709 198	9 637 641
	Production stockée			1 451 065	1 269 022
	Production immobilisée				
	Produits nets partiels sur opérations à long terme				
	Subventions d'exploitation			25 666	7 500
	Reprises sur amortissements et provisions, transferts de charges			352 378	134 751
	Autres produits			2 621	174
	Total			12 540 929	11 049 090
Charges d'exploitation (2)	Marchandises Achats Variation de stocks			22 926	197 171
	Matières premières et autres approvisionnements Achats Variation de stocks				
	Autres achats et charges externes (3)			2 677 468	2 195 639
	Impôts, taxes et versements assimilés			183 718	215 269
	Salaires et traitements			4 540 114	4 142 274
	Charges sociales			1 903 712	1 695 871
	Dotations • sur immobilisations amortissements d'exploitation • sur actif circulant provisions			1 495 925	1 570 779
	• pour risques et charges			93 047	65 096
	Autres charges			32 850	
		Total			11 137 128
	Résultat d'exploitation	A		1 403 801	902 441
Opér. commun	Bénéfice attribué ou perte transférée		B		
	Perte supportée ou bénéfice transféré		C		
Produits financiers	Produits financiers de participations (4)				
	Produits financiers d'autres valeurs mobilières de placement et créances d'actif immobilisé (4)			458	1 368
	Autres intérêts et produits assimilés (4)				
	Reprises sur provisions, transferts de charges			13 988	5 011
	Différences positives de change				
Produits nets sur cessions de valeurs mobilières de placement					
	Total			14 446	6 379
Charges financières	Dotations financières aux amortissements et provisions			904	11 701
	Intérêts et charges assimilées (5)			712	1 822
	Différences négatives de change			4 097	
	Charges nettes sur cessions de valeurs mobilières de placement				
	Total			5 714	13 523
	Résultat financier	D		8 732	-7 144
	RÉSULTAT COURANT AVANT IMPÔT (+A ± B - C ± D)	E		1 412 534	895 297

ALPI APPLICATIONS LOGICIELS INGENIE

		Du 01/01/2021 Au 31/12/2021 12 mois	Du 01/01/2020 Au 31/12/2020 12 mois
Produits exceptionnels	Produits exceptionnels sur opérations de gestion		
	Produits exceptionnels sur opérations en capital		
	Reprises sur provisions et transferts de charge		
	Total		
Charges exceptionnelles	Charges exceptionnelles sur opérations de gestion	3 519	783
	Charges exceptionnelles sur opérations en capital	52 838	
	Dotations exceptionnelles aux amortissements et provisions		74 083
	Total	56 358	74 867
Résultat exceptionnel		F	-56 358
		-56 358	-74 867
Participation des salariés aux résultats		G	189 832
Impôt sur les bénéfices		H	-504 189
BÉNÉFICE OU PERTE (± E ± F - G - H)		1 284 754	1 247 621
Renvois			
(1) Dont	produits d'exploitation afférents à des exercices antérieurs incidence après impôt des corrections d'erreurs		137
(2) Dont	charges d'exploitation afférents à des exercices antérieurs incidence après impôt des corrections d'erreurs	5 873	670
(3) Y compris	- redevances de crédit-bail mobilier - redevances de crédit-bail immobilier		
(4) Dont	produits concernant les entités liées		
(5) Dont	intérêts concernant les entités liées		

ALPI APPLICATIONS LOGICIELS INGENIE

Période du 01/01/2021 au 31/12/2021 (Bilan)

Bilan Actif	31/12/2021	31/12/2020	%
Concessions, brevets, droits similaires	9 789 316,29	8 338 250,84	17.4
20500000 Concess.brevets logiciels	16 108,00	16 108,00	
20510000 Logiciels	716 767,48	716 767,48	
20515000 Marques	11 703,18	11 703,18	
20516000 Brevets	6 057,00	6 057,00	
20520110 Logiciels créés / caneco bt	2 659 622,45	2 321 737,68	14.55
20520200 Logiciels créés / office elec	681 276,95	681 276,95	
20520300 Logiciels créés / c. solar	2 499,22	2 499,22	
20520400 Logiciels créés / caneco ep	133 352,50	130 404,37	2.26
20520500 Logiciels créés / caneco ht	447 641,03	348 248,80	28.54
20520800 Logiciels créés / edielec	79 571,66	79 571,66	
20520900 Logiciels créés / caneco impl	1 123 930,18	999 529,84	12.45
20521000 Logiciels créés / ctm	298 009,03	298 009,03	
20521100 Logiciels créés / caneco armoire	55 625,70	55 625,70	
20521200 Logiciels créés / caneco box	31 974,91	31 974,91	
20521400 Logiciels créés / autres	41 003,62	41 003,62	
20521600 Logiciels créés / oem	46 988,27	46 988,27	
20521700 Logiciels créés/Bim electrical	556 111,09	556 111,09	
20521800 Logiciels créés/CANECO ELECTRICAL	2 246 508,33	1 652 705,94	35.93
20521900 CANECO BIM	608 531,46	322 792,70	88.52
20522000 CANECO TCC	26 034,23	19 135,40	36.05
Amort. prov. concession, brevets, droits sim.	-8 240 377,70	-6 896 771,51	19.48
28051000 Amort logiciels ctm	-293 631,27	-273 086,30	7.52
28051010 Amort. logiciels achetés	-698 787,74	-666 282,27	4.88
28051100 Amort logiciels caneco armoire	-55 626,04	-53 612,83	3.76
28051110 Amort logiciels caneco bt	-2 308 861,62	-1 994 463,69	15.76
28051200 Amort logiciels caneco box	-681 276,93	-681 276,93	
28051300 Amort logiciels crees / c. solar	-2 499,22	-2 499,22	
28051400 Amort logiciels caneco ep	-130 311,16	-125 420,88	3.9
28051500 Amort logiciels caneco ht	-320 648,76	-215 242,67	48.97
28051510 Amortissements marques	-9 549,75	-8 691,26	9.88
28051610 Amortissements brevets	-4 321,85	-3 110,45	38.95
28051800 Amort logiciels edielec	-79 281,88	-74 792,56	6
28051900 Amort logiciels caneco impl	-1 017 938,32	-889 966,32	14.38
28052000 Amortissement brevets	-11 459,18	-7 535,84	52.06
28052170 Amortissement BIM Electrical	-535 784,21	-438 927,96	22.07
28052180 Amortissement Caneco Electrical	-1 622 365,27	-1 103 733,75	46.99
28052200 Amort logiciels caneco box	-31 974,91	-31 974,91	
28052210 Amort. logiciels Caneco BIM	-328 285,18	-132 513,51	147.74
28052220 Amort. logiciels Caneco TCC	-19 782,05	-12 639,61	56.51
28052400 Amort logiciels autres	-41 003,66	-40 338,61	1.65
28052600 Amort logiciels oem	-46 988,70	-44 121,97	6.5
29050000 Prov.depre.marques,proc..	0,00	-96 539,97	-100
Fonds commercial	0,00	39 670,99	-100
20710000 Mali de fusion - Edielec	0,00	39 670,99	-100
Amort. prov. fonds commercial	0,00	-39 670,99	-100
29071000 Provision Mali de fusion Edielec	0,00	-39 670,99	-100
Immobilisations incorporelles en cours	0,00	13 167,36	-100
23221300 PGO en cours	0,00	13 167,36	-100
Total Immobilisations Incorporelles	1 548 938,59	1 454 646,69	6.48
Terrains	36 490,00	36 490,00	
21100000 Terrains	36 490,00	36 490,00	
Constructions	274 426,00	274 426,00	

ALPI APPLICATIONS LOGICIELS INGENIE

Période du 01/01/2021 au 31/12/2021 (Bilan)

Bilan Actif	31/12/2021	31/12/2020	%
21310000 Batiments	274 426,00	274 426,00	
Amort. prov. constructions	-165 203,95	-154 226,91	7.12
28131000 Amort.construction	-165 203,95	-154 226,91	7.12
Autres immobilisations corporelles	626 029,97	586 452,78	6.75
21810000 Aménagements locaux	330 196,71	330 196,71	
21810001 Aménagements s/sol formation colombe	160 135,73	160 135,73	
21830000 Matériel de bureau	1 859,00	1 859,00	
21831000 Matériel informatique	47 095,89	15 144,50	210.98
21832000 Matériel de démonstration	26 853,25	26 853,25	
21840000 Mobilier de bureau	59 889,39	52 263,59	14.59
Amort. prov. autres immob. corporelles	-479 766,43	-434 964,27	10.3
28181000 Amt des inst. gener. agen	-388 281,04	-360 174,04	7.8
28183000 Amt matériel de bureau	-1 859,00	-1 859,00	
28183100 Amts matériel informatique	-14 361,81	-10 171,61	41.2
28183200 Amts matériel de démonstration	-24 821,82	-19 581,82	26.76
28184000 Amt mobilier de bureau	-50 442,76	-43 177,80	16.83
Total Immobilisations corporelles	291 975,59	308 177,60	-5.26
Autres participations	47 341,08	47 341,08	
26100000 Titres Alpi Afrique	2 287,00	2 287,00	
26100001 Titres Alpi GmbH	41 150,00	41 150,00	
26100002 Titres ALPI Espagne	3 000,00	3 000,00	
26100003 Titres BMI -Electrical Corp	904,08	904,08	
Prov. autres participations	-904,08	-2 287,00	-60.47
29610000 Prov.depr.titres participations	-904,08	-2 287,00	-60.47
Prêts	0,00	79 472,87	-100
27487000 Autres prêts à plus d'un an	0,00	79 472,87	-100
Autres immobilisations financières	72 521,45	72 906,93	-0.53
27500000 Depots & cautionnements	72 521,45	72 658,58	-0.19
27684000 Int.cour.s/prets	0,00	248,35	-100
Total Immobilisations financières	118 958,45	197 433,88	-39.75
TOTAL Actif immobilisé	1 959 872,63	1 960 258,17	-0.02
Avances et acomptes sur commandes	0,00	3 760,58	-100
40910000 AVANCES VERSÉES SUR COMMANDES	0,00	3 760,58	-100
Clients et comptes rattachés	2 752 550,20	2 691 881,66	2.25
41110000 Clients	2 065 032,94	2 061 213,40	0.19
41600000 Créances douteuses	282 712,93	302 107,26	-6.42
41810000 Clients - Factures à établir	404 804,33	328 561,00	23.21
Prov. clients et comptes ratt.	-222 392,57	-288 570,29	-22.93
49100000 Prov. deprec. ct douteux	-222 392,57	-288 570,29	-22.93
Autres créances	1 119 239,34	2 123 667,35	-47.3
40971000 Fournisseurs d'exploitation débiteurs	6 960,88	26 060,48	-73.29
40980000 RABAIS, REMISES, RISTOURNES À OBTENIR	0,00	10 106,84	-100

ALPI APPLICATIONS LOGICIELS INGENIE

Période du 01/01/2021 au 31/12/2021 (Bilan)

Bilan Actif	31/12/2021	31/12/2020	%
42500000 Acomptes sur salaires	1 029,07	576,19	78.6
42500001 Personnel - ndf	932,74	2 478,40	-62.37
42870000 Personnel prod.a recevoir	0,00	3 531,76	-100
43700200 Tickets restaurants	3 348,00	0,00	NS
44410000 Impot sur benefice	12 543,05	0,00	NS
44562000 Tva deductible sur immob.	2 149,52	0,00	NS
44566000 Tva deductible sur abs	2 229,16	0,00	NS
44566110 Tva deduct s/prest+biens non france	4 476,24	0,00	NS
44583000 Remb. de tva demande	39 090,31	41 258,86	-5.26
44870000 Etat - produits à recevoir	5 624,00	0,00	NS
45100002 Alpi Afrique	22 427,21	0,00	NS
45110000 Compte courant Schneider - Intégration fiscale	891 909,64	1 839 632,64	-51.52
45150004 BIM-Electrical USA	20 559,00	86 776,86	-76.31
45150005 Alpi Afrique	0,00	2 737,62	-100
45150006 Alpi Espagne	105 960,52	110 507,70	-4.11
Total Créances	3 649 396,97	4 526 978,72	-19.39
Disponibilités	5 699 165,22	5 374 820,18	6.03
51211000 C.i.c.	60 476,48	125 203,93	-51.7
51215000 Credit du nord	619 209,79	771 511,91	-19.74
51220000 Bnp paribas	4 374 661,48	4 003 031,34	9.28
51242000 Societe generale	359 655,59	306 477,46	17.35
51243000 Société Générale Export (AI)	285 005,59	168 533,06	69.11
53000000 Caisse	156,29	62,48	150.14
Total Divers	5 699 165,22	5 374 820,18	6.03
Charges constatées d'avance	120 359,46	94 866,21	26.87
48600000 Charges constatees d'avance	120 359,46	94 866,21	26.87
Total Actif circulant	9 468 921,65	10 000 425,69	-5.31
Écarts de conversion Actif	0,00	11 701,19	-100
47610000 Dif.conv.diminut.creances	0,00	11 701,19	-100
TOTAL ACTIF	11 428 794,28	11 972 385,05	-4.54

ALPI APPLICATIONS LOGICIELS INGENIE

Période du 01/01/2021 au 31/12/2021 (Bilan)

Bilan Passif	31/12/2021	31/12/2020	%
Capital	348 829,00	348 829,00	
10130000 Capital	348 829,00	348 829,00	
Primes d'émission, de fusion, d'apport	368 561,01	368 561,01	
10410000 Primes d'émission	177 887,65	177 887,65	
10420000 Primes de fusion	190 673,36	190 673,36	
Réserve légale	34 882,90	34 882,90	
10610000 Réserve légale	34 882,90	34 882,90	
Autres réserves	4 822 491,35	4 101 395,35	17.58
10680000 Autres réserves	4 822 491,35	4 101 395,35	17.58
Report à nouveau	-669 936,27	338,60	NS
11000000 Report à nouveau créditeur	936,89	338,60	176.7
11100000 Changement de méthode	-670 873,16	0,00	NS
Résultat de l'exercice	1 284 754,33	1 247 621,09	2.98
Résultat de l'exercice	1 284 754,33	1 247 621,09	2.98
Capitaux propres	6 189 582,32	6 101 627,95	1.44
Provisions pour risques	0,00	11 701,19	-100
15150000 Prov. pertes de change	0,00	11 701,19	-100
Provisions pour charges	703 723,45	0,00	NS
15300000 Prov. pour pensions	703 723,45	0,00	NS
Provisions	703 723,45	11 701,19	NS
Emprunts et dettes auprès des états de crédit	63 439,31	192 634,76	-67.07
16456000 Prêt travaux Colombes BNP	36 429,08	84 718,05	-57
16457000 Prêt Crédit du Nord	26 978,65	107 645,99	-74.94
16458000 Prêt SG 650 000€	0,00	178,57	-100
16884000 Int.courus/emprunt etab.c	31,58	92,15	-65.73
Emprunts et dettes assimilées	63 439,31	192 634,76	-67.07
Dettes fournisseurs et comptes rattachés	297 212,18	744 531,47	-60.08
40110000 Fournisseurs	101 728,00	214 343,85	-52.54
40810000 Fournisseurs - Factures non parvenues	195 484,18	530 187,62	-63.13
Dettes fiscales et sociales	2 301 739,80	2 003 507,85	14.89
42820000 Provision congés payés	367 445,57	349 685,36	5.08
42840000 Provision participation	184 173,00	76 998,00	139.19
42860000 Autres salaires provisionnés	521 343,20	394 826,56	32.04
42860100 Provision intéressement	224 494,00	154 484,42	45.32
42864100 Forfait social sur participation	36 835,00	0,00	NS
43100000 Sécurité sociale	157 044,83	135 562,00	15.85
43720000 Reunica	45 240,75	38 055,00	18.88
43760000 Generali prévoyance	4 531,66	43 305,28	-89.54
43820000 Prov. charges s/ congés payés	165 350,54	157 358,44	5.08
43860000 Autres charges à payer	233 235,23	196 905,77	18.45
44210000 Prélèvement à la source (IR)	25 400,90	22 925,00	10.8
44551000 Tva à décaisser	40 384,00	80 819,00	-50.03

ALPI APPLICATIONS LOGICIELS INGENIE

Période du 01/01/2021 au 31/12/2021 (Bilan)

Bilan Passif	31/12/2021	31/12/2020	%
44570220 Tva coll 19.6% s/prest+biens non fr	4 475,89	0,00	NS
44570800 Tva collectée à 8.50%	3 829,32	4 240,06	-9.69
44571600 Tva collectee 9.5 %	953,19	0,00	NS
44572000 Tva collectee a 20,6	239 867,77	251 408,26	-4.59
44584000 Tva recupere d avance	719,18	216,65	231.95
44587000 Tva coll. sur fact. à établir	19 232,22	0,00	NS
44863200 Taxe apprentissage	3 187,71	3 739,31	-14.75
44863300 Formation continue	5 602,85	8 377,39	-33.12
44863400 Effort logement	18 392,99	16 197,10	13.56
44863500 CET (CFE + CVAE)	0,00	68 404,25	-100
Autres dettes	55 328,33	1 273 070,50	-95.65
41970000 Clients créditeurs	36 509,05	23 772,82	53.57
41980000 Clients - Avoirs à établir	17 911,00	13 122,00	36.5
45700000 Associés dividendes à payer	0,00	1 234 318,00	-100
46700400 Debitteurs divers - altys gestion	857,68	0,00	NS
46710400 DEBITEURS DIVERS - ALTYS GESTION	0,00	857,68	-100
46720010 Crediteur divers	50,60	1 000,00	-94.94
Dettes	2 654 280,31	4 021 109,82	-33.99
Produits constatés d'avance	1 817 209,89	1 637 590,79	10.97
48700000 Pds constatés d'avance	1 817 209,89	1 637 590,79	10.97
Dettes et produits constatés d'avance	4 534 929,51	5 851 335,37	-22.5
Écarts de conversion Passif	559,00	7 720,54	-92.76
47710000 Dif.conv.augment.creances	559,00	7 720,54	-92.76
Total du Passif	11 428 794,28	11 972 385,05	-4.54

ALPI APPLICATIONS LOGICIELS INGENIE

Période du 01/01/2021 au 31/12/2021 (Bilan)

Compte de résultat	31/12/2021	31/12/2020	%
Production vendue (biens)	3 983 931,83	4 076 633,30	-2.27
70110010 Logiciels ext France	34 232,50	9 344,86	266.32
70119110 Logiciels ext Export	202 377,57	344 754,94	-41.3
70119210 Logiciels ext CEE	352 899,34	458 500,16	-23.03
70120010 Logiciels alpi france	2 405 735,29	2 001 309,39	20.21
70120011 Logiciels oem france	80 940,33	161 419,67	-49.86
70130010 Logiciels alpi dom	49 140,15	72 675,37	-32.38
70190010 Logiciels alpi tom	13 570,00	37 349,20	-63.67
70191010 Logiciels alpi export	118 213,00	196 566,06	-39.86
70192010 Logiciels alpi cee	761 156,37	788 673,91	-3.49
70192011 Logiciels oem cee	-60 000,00	0,00	NS
70880000 Sous-locations	5 433,80	5 902,19	-7.94
70889000 Autres prod.acti.annex.ex	20 233,48	0,00	NS
77200000 Produits/exo anterieur	0,00	137,55	-100
Production vendue (services)	6 725 266,36	5 561 008,63	20.94
70620010 Maintenance logiciels alpi france	3 481 276,99	3 121 514,44	11.53
70620110 Formation logiciels alpi france	1 148 121,52	847 570,50	35.46
70620111 Formation logiciels ext france	34 390,00	0,00	NS
70620211 Prestations catalogues france	131 358,00	41 602,00	215.75
70620212 Prestations ingenierie france	30 910,00	63 650,06	-51.44
70620213 Prestations assistance france	4 560,00	0,00	NS
70630010 Maintenance logiciels alpi dom	60 916,60	48 852,19	24.7
70630110 Formation logiciels alpi dom	23 440,00	30 800,00	-23.9
70630212 Prestations ingenierie dom	0,00	2 420,00	-100
70690010 Maintenance logiciels alpi tom	28 542,26	44 594,57	-36
70690110 Formation logiciels alpi tom	25 780,00	4 660,00	453.22
70691010 Maintenance logiciels alpi export	187 172,71	-48 534,19	-485.65
70691012 Maintenance logiciels ext export	0,00	706,00	-100
70691110 Formation logiciels alpi export	86 260,50	62 707,50	37.56
70691212 Prestations ingenierie export	0,00	300,00	-100
70692010 Maintenance logiciels alpi cee	1 062 327,51	922 065,30	15.21
70692012 Maintenance logiciels ext cee	849,84	313,20	171.34
70692110 Formation logiciels alpi cee	36 100,00	36 875,00	-2.1
70692210 FACT ALPI DEUTSCHLAND GMBH (DEU)	0,00	12 000,00	-100
70692211 Prestations Catalogues Cee	9 000,00	7 200,00	25
70692212 Prestations ingénierie CEE	0,00	370,00	-100
70692213 Prestations assistance CEE	800,00	0,00	NS
70819110 Frais formations alpi export	14 200,00	4 613,66	207.78
70819211 Frais de livraison CEE	80,00	50,00	60
70819215 Frais de livraison Export	1 310,00	1 271,00	3.07
70819216 Frais Divers Export	-27 560,10	6 111,06	-550.99
70820110 Frais formation alpi france	20 345,00	13 486,34	50.86
70820216 Frais divers france	-987,00	80,00	NS
70821000 Commissions exoneres	0,00	19 621,00	-100
70821110 Frais formations ALPI UE	1 800,00	3 245,00	-44.53
70822000 Com.&courtage(intracom)	289 411,00	312 864,00	-7.5
70822216 Frais divers UE	-1 066,10	0,00	NS
70840000 Mise a dispos.person.fact	75 927,63	0,00	NS
<i>Chiffre d'affaires net</i>	<i>10 709 198,19</i>	<i>9 637 641,93</i>	<i>11.12</i>
Production immobilisée	1 451 065,45	1 269 022,62	14.35
72111000 Prod. immo. incorporelles	1 451 065,45	1 269 022,62	14.35
Subventions d'exploitation	25 666,62	7 500,00	242.22
74000000 Subventions d exploitat.	25 666,62	7 500,00	242.22
Reprise amort. prov. et transferts de charges	352 378,18	134 751,58	161.5
78161000 Rep.prov.deprec.immo.inc.	39 670,99	0,00	NS
78162000 Rep.prov.deprec.immo.corp	96 539,97	0,00	NS
78174000 Rap sur prov. clts	159 225,09	70 371,01	126.27

ALPI APPLICATIONS LOGICIELS INGENIE

Période du 01/01/2021 au 31/12/2021 (Bilan)

Compte de résultat		31/12/2021	31/12/2020	%
79124000	Transferts charges de personnel	56 942,13	64 380,57	-11.55
Autres produits d'exploitation		2 621,32	174,09	NS
75800000	Prod. divers de gest. cou	2 621,32	174,09	NS
<i>Produits d'exploitation</i>		<i>12 540 929,76</i>	<i>11 049 090,22</i>	<i>13.5</i>
Achats matières et approvisionnements		22 926,54	197 171,77	-88.37
60230400	Licence autocad	0,00	9 759,00	-100
60230401	Maintenance autocad	3 263,33	3 870,54	-15.69
60230402	Maintenance revit mep	4 370,00	6 720,00	-34.97
60230600	Autodesk droits formation	3 600,00	3 600,00	
60230800	Autodesk droit moteur oem	4 000,00	172 552,23	-97.68
60250000	Achats logiciels groupe	1 819,50	0,00	NS
67200000	Charges sur exerc. ant.	5 873,71	670,00	776.67
Autres achats et charges externes		2 677 468,29	2 195 639,85	21.94
60400000	Etudes, prest. de service	61 721,08	115 246,00	-46.44
60400020	Prestations ext formations france	3 856,00	0,00	NS
60400041	Prestations ext catalogues export	-14 000,00	0,00	NS
60400600	Prestation projet saas	5 156,67	4 133,34	24.76
60410000	Achats etudes et prestations	32 049,56	31 230,31	2.62
60410011	Prestations Ext Commerciales Export	54 716,00	42 151,00	29.81
60410021	Prestations Ext Formations Export	0,00	7 683,43	-100
60410030	Prestations ext developp france	247 709,60	237 673,01	4.22
60410031	Prestations Ext Developp Export	21 426,21	22 413,57	-4.41
60410041	Prestations ext catalogues export	125 029,07	127 275,55	-1.77
60415000	Prestations ext ingenirie france	14 100,00	10 660,00	32.27
60415100	Prestations externes Ingénierie Export	3 000,00	4 255,00	-29.49
60416000	Prestations ext assist tech france	333,33	1 766,67	-81.13
60416100	Prestations ext assist tech export	0,00	3 950,90	-100
60417000	Prestations ext marketing france	74 114,54	12 875,00	475.65
60417100	Prestations ext marketing export	161,64	0,00	NS
60610000	Edf halls a & b	9 407,88	7 875,22	19.46
60610001	Edf formation s/sol	4 527,57	9 633,84	-53
60611100	Edf clermont	2 646,81	1 867,71	41.71
60611200	Edf givors	2 908,28	1 506,19	93.09
60612000	Fournitures eau	36,77	0,00	NS
60630000	Petits equipements	2 178,03	3 311,41	-34.23
60630001	Petits equipements informatiques	5 337,06	4 149,73	28.61
60631000	Fournitures entretiens	2 821,28	498,09	466.42
60640000	Fournitures de bureau	1 595,67	4 223,52	-62.22
60685000	Fournitures informatiques	4 969,46	946,96	424.78
60686000	Outils informatiques	4 419,55	4 908,97	-9.97
60687000	Cles logiciels alpi	6 024,00	7 500,00	-19.68
60689000	Frais de site	8 531,98	7 135,16	19.58
60689100	Sites internet / multimedia france	5 875,47	9 382,86	-37.38
60689101	Sites internet / multimedia export	108,00	814,57	-86.74
61100000	Sous traitance	47 417,60	32 570,82	45.58
61300000	Location clermont ferrand	11 569,77	11 490,53	0.69
61300002	Location givors	12 183,16	12 053,17	1.08
61324000	Location colombes	202 162,46	181 036,75	11.67
61326000	Location salle de formation	30,00	29 522,60	-99.9
61327000	Location strasbourg	8 280,00	8 378,00	-1.17
61328000	Location lille	13 679,60	11 877,06	15.18
61328900	Location bureau bordeaux	1 800,00	0,00	NS
61329000	Location bureaux nantes	1 863,00	0,00	NS
61329100	Location colombes work & share	4 206,97	0,00	NS
61350000	Location machine à affranchir	479,91	787,27	-39.04
61350937	Location CTLO 1684607	0,00	1 722,11	-100
61350938	LOCATION CTLO1790606	0,00	5 648,61	-100
61350939	Location ctlo1793731	3 799,24	15 196,96	-75
61350941	Location ctlo1897283	5 004,15	6 672,20	-25
61350943	Location ctlo19109894	7 329,52	7 329,52	
61350944	Location ctlo19110475	4 070,92	4 070,92	
61350945	Location ctlo20141824	3 254,62	0,00	NS

ALPI APPLICATIONS LOGICIELS INGENIE

Période du 01/01/2021 au 31/12/2021 (Bilan)

Compte de résultat		31/12/2021	31/12/2020	%
61351000	Locations copieur/imp.	8 421,20	8 421,20	
61351001	Location fontaines eau	954,00	954,00	
61351002	Location serveur	47 770,08	37 019,76	29.04
61351004	Location cloud	13 500,00	0,00	NS
61351100	Location solution logicielle	11 840,02	5 321,12	122.51
61352000	Location mat.transport	10 852,24	3 862,00	181
61352100	Cm cic leasing solution	3 849,60	635,60	505.66
61352110	Location box to1 backup 3 to	9 127,74	0,00	NS
61352200	Location véhicules société Id	5 731,95	5 744,46	-0.22
61352300	Location véhicule 2	0,00	1 656,11	-100
61352500	Location véhicule 1	0,00	3 644,87	-100
61352700	Location véhicule 3	3 957,72	3 957,72	
61352802	Location véhicule 5	4 841,64	4 871,57	-0.61
61352804	Loc. veh 007 phe	5 248,02	5 248,01	
61352805	Loc. veh 008 myl	3 816,00	3 825,60	-0.25
61352806	Loc. veh 009 jds	4 324,77	4 320,00	0.11
61352808	Loc.veh 011 mb	5 880,31	5 910,36	-0.51
61352809	Loc.veh 012 lrb	4 295,48	5 310,00	-19.11
61352810	Loc.veh 013 lbc	3 672,00	3 672,00	
61352811	Loc.veh 014 cjt	4 237,83	4 240,39	-0.06
61352812	Loc.veh 015 npe	4 296,00	4 296,00	
61353000	Locations mat.bureau	6 389,16	0,00	NS
61360000	Location bureau Australie	0,00	41,13	-100
61361000	LOCATION MATERIEL INFORMATIQUE	0,00	2 981,42	-100
61400000	Charges locatives & de copropriete	55 129,99	52 055,55	5.91
61500000	Travaux entretien & reparations	5 702,00	1 945,23	193.13
61500001	Travaux nettoyage givors	4 495,00	2 893,96	55.32
61520000	Entretien immobilier	20 678,87	9 328,85	121.67
61550000	Entretien mobilier	0,00	710,00	-100
61552000	Entretien matériel de transport	11 009,29	1 417,72	676.55
61553000	Entretien matériel de bureau	54,00	290,88	-81.44
61560000	Maintenance	7 814,60	11 875,64	-34.2
61561000	Maintenance informatique	133 474,15	109 779,80	21.58
61562000	DEVELOPPEMENT INFORMATIQUE	33 600,00	0,00	NS
61600000	Assurance locaux	3 417,12	3 186,97	7.22
61610000	Multirisques	840,64	729,08	15.3
61630000	Assurance mat.transport	11 107,66	12 266,18	-9.44
61680000	Primes assur.resp. civil	17 941,24	12 949,52	38.55
61699000	Assurances diverses	3 564,36	1 808,80	97.06
61810000	Documentation generale	19 768,80	11 232,99	75.99
62140000	Personnel prete	483 712,64	254 200,00	90.29
62260000	Honoraires intermediaires	140,00	3 785,42	-96.3
62260100	Honoraires autres	135 991,66	84 814,98	60.34
62261000	Honoraires comptables	39 600,19	25 796,86	53.51
62261500	Honoraires cons. social	3 437,50	3 987,50	-13.79
62261600	Honoraires juridiques	10 034,33	2 796,70	258.79
62265000	Honoraires com. aux comptes	14 400,00	14 400,00	
62270000	Frais d'actes	59,03	449,07	-86.86
62280000	Honoraires & rémunérations diverses	80 247,29	0,00	NS
62300000	Publicite et presse	0,00	1 619,22	-100
62300001	Publicite et presse export	10 581,29	7 879,69	34.29
62300002	Publicite et presse france	13 227,58	14 712,18	-10.09
62330000	Salons/shows/expositions	200,00	55 780,78	-99.64
62331000	Tour de france	0,00	3 368,11	-100
62360000	Catalogues et imprimes	0,00	437,25	-100
62360010	Imprimes supp formations alpi franc	13 250,81	21 210,05	-37.53
62360012	Editions et imprimes france	0,00	233,00	-100
62360030	Marketing direct france	192,50	0,00	NS
62410000	Transport sur achats	108,76	183,69	-40.79
62420000	Transport sur ventes	1 319,60	3 904,49	-66.2
62480000	Transports divers	0,00	1 251,63	-100
62510000	Voyages et déplacements	932,74	0,00	NS
62510010	Voyages et deplac commercial france	20 532,27	22 848,07	-10.14
62510011	Voyages et deplac commercial export	7 015,74	3 274,63	114.25
62510020	Voyages et deplac formation france	23 553,74	36 789,47	-35.98
62510021	Voyages et deplac formations export	7 719,91	4 647,89	66.09
62510030	Voyages et deplac developp france	2 348,93	3 443,18	-31.78
62510031	Voyages et deplac developp export	219,92	0,00	NS
62510040	Voyages et deplac catalogues france	2 830,61	0,00	NS

ALPI APPLICATIONS LOGICIELS INGENIE

Période du 01/01/2021 au 31/12/2021 (Bilan)

Compte de résultat		31/12/2021	31/12/2020	%
62510041	Voyages et deplac catalogues export	0,00	129,20	-100
62510050	Voyages et deplac ingenierie france	4 551,36	638,06	613.31
62510060	Voyages et deplac assist tech franc	2 337,87	6 963,45	-66.43
62510061	Voyages et depl assist tech export	0,00	29,00	-100
62511300	Carburant véhicule 2	0,00	59,60	-100
62511600	Carburant véhicule 3	0,00	606,11	-100
62511700	Carburant véhicule 5	879,17	1 467,22	-40.08
62511910	Carburant veh 007 phe	58,92	502,03	-88.26
62511920	Carburant veh 008 myl	139,51	763,89	-81.74
62511930	Carburant veh 009 jds	0,00	1 009,25	-100
62511941	Carburant veh 011 mb	248,19	902,62	-72.5
62511942	Carburant veh 012 lro	549,42	659,63	-16.71
62511943	Carburant veh 013 lbc	74,51	421,60	-82.33
62511944	Carburant veh 014 cjt	239,78	1 109,64	-78.39
62511945	Carburant veh 015 npe	657,05	54,78	NS
62512000	Deplacements direction	816,14	521,40	56.53
62570000	Receptions / invitations cts	338,60	438,92	-22.86
62570100	Sodexho empl	16 975,87	17 563,10	-3.34
62570200	Sodexho formation	95,90	10 716,68	-99.11
62570201	Formation machine a cafe	0,00	372,50	-100
62579000	Frais fcmt rest. entreprise altys	15 529,13	12 820,68	21.13
62600000	Telephone fixe	80 382,61	84 325,95	-4.68
62601000	Téléphones portables	20 941,98	11 382,18	83.99
62610000	Frais d'affranchissement	5 664,80	5 458,82	3.77
62630000	Intelnet télécom	4 328,27	3 886,00	11.38
62660000	Telephone seiler-yuksel	0,00	490,00	-100
62670000	Telecom ligne 08	660,00	709,33	-6.95
62680000	Telephone givors	206,13	0,00	NS
62690000	Telephone lille	0,00	21,93	-100
62750000	Frais sur effets	39,53	40,32	-1.96
62770000	Commissions sur lettre de crédit	0,00	4,94	-100
62780000	Services bancaires	20 018,96	22 311,43	-10.27
62800000	Charges diverses	21 614,31	19 948,36	8.35
62811000	Cotis. professionnelles	3 521,00	4 643,01	-24.17
62840000	Frais recrutement person.	95 446,33	51 025,34	87.06
Impôts, taxes et versements assimilés		183 718,55	215 269,95	-14.66
63330000	Taxe formation continue	39 005,25	36 229,75	7.66
63340000	Effort de construction	18 392,20	16 194,79	13.57
63350000	Taxe apprentissage	27 792,66	24 472,16	13.57
63380000	Autres taxes	0,00	2 789,00	-100
63511000	CET	65 034,75	122 014,25	-46.7
63511100	CFE	16 964,00	0,00	NS
63512000	Taxes foncieres	4 980,00	4 739,00	5.09
63513000	Taxe sur les bureaux	4 672,00	3 018,00	54.8
63514000	Taxe s/vehicules societes	5 326,00	5 813,00	-8.38
63530000	Impots indirects	146,64	0,00	NS
63540000	Droits enregistrement / timbres	1 405,05	0,00	NS
Salaires et traitements		4 540 114,98	4 142 274,89	9.6
64110000	Salaires	3 835 337,76	3 458 041,09	10.91
64111200	Primes exceptionnelles	0,00	5 600,00	-100
64111300	Primes sur objectif	118 601,50	163 818,08	-27.6
64111500	Prime de vacances	17 855,31	53 717,67	-66.76
64111600	Commissions	139 734,50	137 602,45	1.55
64111800	Indemnités de licenciement	31 305,00	22 300,00	40.38
64120000	Conges payes	17 760,21	13 946,38	27.35
64130000	Primes variable sur rés.	4 573,34	1 315,10	247.76
64131000	Interessement	264 798,41	155 975,02	69.77
64140000	Carte orange	13 406,20	11 249,25	19.17
64142200	Indemnité sécurité sociale net	17 557,15	19 727,85	-11
64170000	Avantages en nature	79 185,60	98 982,00	-20
Charges sociales		1 903 712,95	1 695 871,09	12.26
64510000	Cotisations urssaf	1 289 314,29	1 103 992,32	16.79
64520000	Cotisations crica	281 011,25	246 653,65	13.93

ALPI APPLICATIONS LOGICIELS INGENIE

Période du 01/01/2021 au 31/12/2021 (Bilan)

Compte de résultat		31/12/2021	31/12/2020	%
64521000	Cotisations generali	117 010,99	109 365,47	6.99
64524000	Ind. fin carriere mondiale part	1 067,16	1 067,16	
64531000	Cotisations anep	58 079,82	49 102,17	18.28
64580000	Charges s/salair.provis.	7 992,10	55 766,90	-85.67
64586000	Charges sociales/prime	51 729,46	76 345,25	-32.24
64586200	Forfait social sur participation	27 683,66	15 400,00	79.76
64720000	Comite d'entreprise	7 198,00	10 734,44	-32.94
64740000	Dotations oeuvres sociale	10 785,00	8 240,00	30.89
64750000	Medecine du travail	10 965,22	8 959,30	22.39
64770000	Tickets restaurant colombes	16 376,00	10 244,43	59.85
64800000	Autres charges de pers.	24 500,00	0,00	NS
Dot. amort. sur immobilisations		1 495 925,36	1 570 779,82	-4.77
68111000	Dot. aux amortis immo. incorporelles	1 440 146,16	1 511 218,08	-4.7
68112000	Dot. aux amortis immo. corporelles	55 779,20	59 561,74	-6.35
Dot. prov. sur actif circulant		93 047,37	65 096,46	42.94
68174000	Dap clients	93 047,37	65 096,46	42.94
Dot. prov. pour risques et charges		32 850,29	0,00	NS
68150000	D.a.p pour risques et charges	32 850,29	0,00	NS
Autres charges d'exploitation		187 363,98	64 544,92	190.28
65100000	Redevances pour brevets et licences	183 857,74	18 888,00	873.41
65110000	Redevances pour brevets	166,67	0,00	NS
65400000	Pertes sur creances irrecouvrables	2 402,75	43 654,52	-94.5
65800000	Charges div. de gest. cou	936,82	2 002,40	-53.22
<i>Charges d'exploitation</i>		<i>11 137 128,31</i>	<i>10 146 648,75</i>	<i>9.76</i>
Résultat d'exploitation		1 403 801,45	902 441,47	55.56
Produits financiers de VMP et créances immob.		458,55	1 368,05	-66.48
76240000	Rev. prets	458,55	1 368,05	-66.48
Reprises sur prov. et transferts de charges		13 988,19	5 011,77	179.11
78650000	Rep.prov.risque (change)	11 701,19	5 011,77	133.47
78660000	Reprise Dépréciation Titres Participation	2 287,00	0,00	NS
<i>Produits financiers</i>		<i>14 446,74</i>	<i>6 379,82</i>	<i>126.44</i>
Dotations financières amort. prov.		904,08	11 701,19	-92.27
68650000	Dot.prov.risque (change)	0,00	11 701,19	-100
68660000	Dotation aux provision dép° des ritres	904,08	0,00	NS
Intérêts et charges assimilées		712,55	1 822,63	-60.91
66100000	Charges d'interets	353,54	755,80	-53.22
66110000	Interet emprunt&dette	-60,57	-204,92	-70.44
66111400	Int s/ emprunt 650 K€	0,07	490,78	-99.99
66116000	Interets emprunts &dettes	419,51	741,87	-43.45
66160000	Interets bancaires	0,00	39,10	-100
Différences négatives de change		4 097,50	0,00	NS
66600000	Pertes de change	4 097,50	0,00	NS
<i>Charges financières</i>		<i>5 714,13</i>	<i>13 523,82</i>	<i>-57.75</i>
Résultat financier		8 732,61	-7 144,00	-222.24

ALPI APPLICATIONS LOGICIELS INGENIE

Période du 01/01/2021 au 31/12/2021 (Bilan)

Compte de résultat	31/12/2021	31/12/2020	%
Résultat courant	1 412 534,06	895 297,47	57.77
Charges exceptionnelles op. gestion	3 519,85	783,79	349.08
67120000 Penalites, amendes fisc penales	3 519,85	21,90	NS
67180000 Charges exceptionnelles diverses	0,00	761,89	-100
Charges exceptionnelles op. capital	52 838,35	0,00	NS
67510000 Val.cpt.ele.act.ced. incor	52 838,35	0,00	NS
Dotations exceptionnelles amort. prov.	0,00	74 083,59	-100
68711000 Dot.am.exce./immo.incorp	0,00	74 083,59	-100
Charges exceptionnelles	56 358,20	74 867,38	-24.72
Résultat exceptionnel	-56 358,20	-74 867,38	-24.72
Participation des salariés aux résultats	189 832,53	76 998,00	146.54
69100000 Participation salaries	189 832,53	76 998,00	146.54
Impôts sur les bénéfices	-118 411,00	-504 189,00	-76.51
69510000 Impôt sur les sociétés	0,00	216 907,00	-100
69810000 Intégration fiscale charge	343 697,00	0,00	NS
69950000 Prod. credit impot recherche	-462 108,00	-721 096,00	-35.92
Bénéfice ou perte	1 284 754,33	1 247 621,09	2.98



SAS ALPI

Annexe de base aux comptes de l'exercice clos-le 31/12/2021

Table des matières

1.	Faits caractéristiques de l'exercice	2
1.1.	Événements principaux.....	2
1.2.	Principes, règles et méthodes comptables.....	2
1.3.	Changement de méthode comptable	2
2.	Informations relatives au bilan.....	3
2.1.	Actif	3
2.1.1.	Immobilisations incorporelles.....	3
2.1.1.	Logiciels.....	4
2.1.2.	Immobilisations corporelles.....	4
2.1.2.1.	Principaux mouvements de l'exercice.....	4
2.1.2.1.	Modes d'amortissement	4
2.1.3.	Immobilisations financières	5
2.1.3.1.	Informations relatives aux filiales et participations	5
2.1.3.1.1.	Renseignements détaillés concernant les filiales et participations	5
2.1.3.1.1.	Poste du bilan relatifs aux filiales et participations	6
2.1.3.1.2.	Entité consolidante.....	6
2.1.4.	Produits à recevoir	6
2.1.5.	Créances	7
2.2.	Passif.....	8
2.2.1.	Capitaux propres	8
2.2.1.1.	Tableau de variation des capitaux propres.....	8
2.2.2.	Provisions pour risques et charges	9
2.2.3.	Dettes financières et autres dettes	9
2.2.4.	Charges à payer	10
3.	Informations relatives au compte de résultat.....	11
3.1.	Chiffre d'affaire.....	11
3.1.1.	Reconnaissance du revenu	11
3.2.	Reprises de provisions et transferts de charges.....	11
4.	Impôt sur les bénéfices	11
5.	Autres informations	12
5.1.	Crédit impôt Recherche	12
5.2.	Provisions pour indemnités de départ en retraite et autres engagements postérieurs à l'emploi.....	12
5.3.	Effectif moyen	12
5.4.	Honoraires des commissaires aux comptes.....	13

1. Faits caractéristiques de l'exercice

1.1. Evénements principaux

En raison de l'épidémie de coronavirus et des mesures de confinement décidées par le gouvernement à compter du 17 mars 2020, la société s'est trouvée impactée comme suit :

- Télétravail.

Dans ce contexte, la société a mis en œuvre les différentes mesures mises à disposition sur le plan réglementaire et financier afin de poursuivre son activité.

1.2. Principes, règles et méthodes comptables

Les comptes annuels ont été arrêtés conformément aux dispositions du code de commerce et du règlement 2014-03 de l'ANC.

Les conventions générales comptables ont été appliquées dans le respect du principe de prudence, conformément aux hypothèses de base : continuité de l'exploitation, permanence des méthodes comptables d'un exercice à l'autre, indépendance des exercices, conformément aux règles générales d'établissement et de présentation des comptes annuels.

1.3. Changement de méthode comptable

Un changement de méthode comptable a été appliqué à la clôture de l'exercice relatif à la comptabilisation de la provision pour indemnité de départ en retraite. Celle-ci faisait simplement l'objet d'une information en annexe précédemment. Ce changement de méthode a affecté le poste report à nouveau pour un montant de 670.873€ à la clôture de l'exercice.

2. Informations relatives au bilan

2.1. Actif

2.1.1. Immobilisations incorporelles

Les immobilisations incorporelles sont évaluées à leur coût d'acquisition, après déduction des rabais, remises et escomptes de règlement ou à leur coût de production.

Une dépréciation est comptabilisée quand la valeur actuelle d'un actif est inférieure à la valeur nette comptable.

2.1.1. Logiciels

La société a consenti comme les exercices précédents à un effort important en matière de recherche et de développement concernant ses logiciels.

Le coût des frais de développement des logiciels est immobilisé et valorisé au prix de revient et composé des frais de personnel, majorés des charges sociales ainsi que des prestations acquises auprès de sous-traitants.

Les frais de développement des logiciels activés sur l'exercice s'élèvent à 1 451 065 euros.

Le frais de logiciels sont amortis linéairement sur 3 ans à compter du premier jour de l'exercice

2.1.1.1. Principaux mouvements de l'exercice

	Augmentations		Diminutions	
	Réévaluation	Acquisition Apports Virements	Virements poste à poste	Cessions rebuts
Installations techniques, matériel et outillage industriels	-	-	-	-
Installations générales, agencements, aménagements divers	-	-	-	-
Matériel de transport	-	-	-	-
Matériel de bureau et informatique, mobilier	-	39 577	-	-
Emballages récupérables et divers	-	-	-	-
Immobilisations corporelles en cours	-	-	-	-
Avances et acomptes	-	-	-	-

2.1.1.1. Modes d'amortissement

Types d'immobilisations	Mode	Durée
Constructions	Linéaire	10 à 50 ans
Installations générales	Linéaire	10 ans
Matériel de bureau	Linéaire	5 à 10 ans
Matériel informatique	Linéaire	3 ans
Mobilier de bureau	Linéaire	10 ans

2.1.2. Immobilisations financières

	Augmentations		Diminutions	
	Réévaluation	Acquisition apports Virements	Virement poste à poste	Cessions Rebutis
Participations évaluées par équivalence	-	-	-	-
Titres de participation (y compris évaluées par équivalence. ci-dessus)	-	-	-	-
Créances rattachées à des participations	-	-	-	-
Autres titres immobilisés	-	-	-	-
Prêts et autres immobilisations financières	-	1 476	-	81 334

2.1.2.1. Informations relatives aux filiales et participations

2.1.2.1.1. Renseignements détaillés concernant les filiales et participations

Filiales (+ de 50 % capital détenu).	Capital	Quote-part %	Valeurs comptables des titres détenus		CA Hors taxes	Prêts/avances non remboursés
	Rés. et report avant affect.		Brute	Nette	Résultats	Cautions
		Dividendes				
Alpi Afrique	2 287	100	2 287	2 287	216 501	(17 405)
	Observation :					
Apli GmbH	41 150	100	41 150	41 150	3 823 198	419 309
	Observation :					
Alpi Espagne	3 000	100	3 000	3 000	403 517	46 430
	Observation :					
BIM Electrical Corp	904	100	904	904	0	6 475
	(3 070)					
	Observation :					

2.1.2.1.1. Poste du bilan relatifs aux filiales et participations

	Montant concernant l'entreprise liées	Montant concernant l'entreprise avec lesquelles la Société a un lien de participation
Participations		47 341
Créances rattachées à des participations		-
Prêts		-
Créances clients et comptes rattachés		211 905
Autres créances : c/cts débiteurs		1 040 856
Dettes fournisseurs et comptes rattachés		35 552
Autres dettes : c/cts créditeurs		-
Autres dettes : clients, AAE		-
Produits financiers		458
Charges financières		-

2.1.2.1.2. Entité consolidante

L'entité consolidante est Schneider Electric Industries SAS.

2.1.3. Produits à recevoir

Libellés	Montant
INTÉRÊTS COURUS	
Immobilisations financières	-
Participations groupe	-
Participations Hors groupe	-
Clients	-
Associés	-
Valeurs mobilières de placements	-
AUTRES PRODUITS	
Factures à établir	404 804
RRR à obtenir, avoirs à recevoir	-
Personnel	-
Sécurité sociale	-
Etat	5 624
Divers	-
TOTAL	

2.1.4. Créances

Les créances sont valorisées à leur valeur nominale. Une dépréciation est pratiquée lorsque la valeur d'inventaire est inférieure à la valeur comptable.

ÉTAT DES CRÉANCES		Montant brut	A 1 an au plus	A plus d'un an	
DE L'ACTIF IMMOBILISÉ	Créances rattachées à des participations	-	-	-	
	Prêts	-	-	-	
	Autres immobilisations financières	72 521	-	72 521	
DE L'ACTIF CIRCULANT	Clients douteux ou litigieux	282 713	282 713	-	
	Autres créances clients	2 469 837	2 469 837	-	
	Créance représentative des titres prêtés ou remis en garantie	-	-	-	
	Personnel et comptes rattachés	1 962	1 962	-	
	Sécurité sociale et autres organismes sociaux	3 348	3 348	-	
	État et autres collectivités publiques	Impôt sur les bénéfices	12 543	12 543	-
		Taxe sur la valeur ajoutée	47 945	47 945	-
		Autres impôts, taxes et versement assimilés	-	-	-
		Divers	5 624	5 624	-
	Groupes et associés	1 040 856	1 040 856	-	
Débiteur divers	6 961	6 961	-		
Charges constatées d'avance		120 359	120 359	-	
TOTAL					

Le poste Groupes et associés comprend notamment le compte courant d'intégration fiscale pour 891 910 €.

2.2. Passif

2.2.1. Capitaux propres

2.2.1.1. Tableau de variation des capitaux propres

Libellés	N-1	+	-	N
Capital	348 829	-	-	348 829
Primes, réserves et écarts	4 504 839	721 096	-	5 225 935
Report à nouveau	339	-	670 275	-669 936
Résultat	1 247 621	1 284 754	1 247 621	1 284 754
Subventions d'investissement	-	-	-	-
Provisions réglementées	-	-	-	-
Autres	-	-	-	-
TOTAL	6 101 628	1 284 754	670 275	7 056 117

Le capital est composé de 268 330 actions de 1.30€ euros de valeur nominale depuis 2019

La société a procédé à la distribution de dividendes pour 525 927 €.

Depuis le 5 juin 2019, Alpi est détenue à 100% par Schneider Industries SAS

2.2.2. Provisions pour risques et charges

Nature des provisions	Début exercice 1	Dotations exercice 2	Reprises exercice 3	Fin exercice 4
Litiges	-	-	-	-
Garanties données clients	-	-	-	-
Pertes marchés à terme	-	-	-	-
Amendes et pénalités	-	-	-	-
Pertes de change	11 701	-	11 701	-
Pensions et obligations similaires	670 873	32 850	-	703 723
Impôts	-	-	-	-
Renouvellement immobilisation	-	-	-	-
Gros. Entretiens	-	-	-	-
Ch. Soc. Fisc. / congés à payer	-	-	-	-
Autres Provisions pour risques et charges	-	-	-	-
TOTAL		32 850	11 701	

2.2.3. Dettes financières et autres dettes

	Montant brut	A 1 an au plus	A + d'1 an et 5 ans au +	A + de 5 ans
Emprunts obligataires convertibles	-	-	-	-
Autres emprunts obligataires	-	-	-	-
Emprunts et dettes établissement de crédit				
- A 1 an max à l'origine	-	-	-	-
- A + d'1 à l'origine	63 439	63 439	-	-
Emprunts et dettes financières Divers	-	-	-	-
Fournisseur et comptes rattachés	297 212	297 212	-	-
Personnel et comptes rattachés	1 334 291	1 334 291	-	-
Sécurité sociales et autres organismes	605 403	605 403	-	-
Impôts sur les bénéfices	-	-	-	-
TVA	309 462	309 462	-	-
Obligations cautionnées	-	-	-	-
Autres impôts et taxes	52 584	52 584	-	-
Dettes sur immobilisation Et comptes rattachés	-	-	-	-
Groupe et associés	-	-	-	-
Autres dettes	55 328	55 328	-	-
Dettes titres empruntés ou rem. Garant	-	-	-	-
Produits constatés d'avance	1 817 210	1 817 210	-	-
TOTAL				

Les produits constatés d'avance s'élèvent à 1 817 210 euros au 31 décembre 2021 et se composent des ventes de contrats de maintenance et des licences non livrées.

2.2.4. Charges à payer

Libellés	Montant
CONGES A PAYER	
Congés provisionnés	367 446
Charges sociales provisionnées	165 351
Charges fiscales provisionnées	-
INTERETS COURUS	
Emprunts et dettes assimilées	32
Dettes part. groupes	-
Dettes part. hors groupes	-
Dettes sociétés en participation	-
Fournisseurs	-
Associés	-
Banques	-
Concours bancaires courants	-
AUTRES CHARGES	
Factures à recevoir	195 484
RRR à accorder, avoirs à établir	17 911
Participation des salariés	184 173
Personnel	782 672
Sécurité sociale	233 235
Autres charges fiscales	27 184
Divers	-
TOTAL	1 973 487

3. Informations relatives au compte de résultat

3.1. Chiffre d'affaire

	France	Export et communautaire	Total
Ventes marchandises	-	-	-
Production vendues :			
- Biens	2 609 286	1 374 646	3 983 932
- Services	5 006 564	1 718 702	6 725 266
Chiffre d'affaires net	7 615 850	3 093 348	10 709 198

3.1.1. Reconnaissance du revenu

Le revenu des ventes de licences est reconnu à la date de mise à disposition des logiciels.

Le revenu des ventes de maintenance est reconnu de façon linéaire sur la durée du contrat de maintenance.

3.2. Reprises de provisions et transferts de charges

Reprises de provision	295 436
Transferts de charges de personnel	56 942
Transferts de charges d'exploitation	

4. Impôt sur les bénéfices

	Résultat courant	Résultat exceptionnel	Participation salariés
Résultat avant impôts	1 412 534	-56 358	-189 833
Impôts :	Au taux de 26,5%	- 118 411	-
	Sur PVL	-	-
Résultat après impôts	1 530 945	-56 358	-189 833

Les impôts de 118 411 € se décomposent en :

- Participation des salariés : 189 832 €
- Impôt sur les sociétés : 343 697 €
- CIR 2021 : - 462 108 €

La société est intégrée fiscalement depuis le 1^{er} janvier 2020.

5. Autres informations

5.1. Crédit impôt Recherche

Les frais de recherche et développement ont généré un crédit d'impôt recherche de 462 108 euros au 31 décembre 2021.

5.2. Provisions pour indemnités de départ en retraite et autres engagements postérieurs à l'emploi

Engagements retraite	Hors charges	Charges	Total
Cadres	411 793	193 542	605 335
Etam	66 931	31 457	98 388
Total	478 724	224 999	703 723

La provision pour indemnité de départ en retraite a été évaluée selon la méthode des unités de crédit projetées conformément au Règlement 2013-02 de l'ANC.

Le taux d'actualisation utilisé est de : 0,96 %

Le taux de charges sociales utilisé est de : 47 %

Le taux de turnover est de 8% jusqu'à 45 et de 0 à partir de cet âge

Le taux d'évolution salariale est de : 1,5 %

5.3. Effectif moyen

	Personnel Salarié
Cadres	55
Employés et Techniciens	25
Ouvriers	
Total	80

AGEMOCOM

ALPI

S.A.S AU CAPITAL DE 348 829 EUROS

SIEGE SOCIAL : IMMEUBLE LE NOBLET

1, BOULEVARD CHARLES DE GAULLE

92 700 COLOMBES

337 508 121 RCS NANTERRE

* * *

RAPPORT DU COMMISSAIRE AUX COMPTES

SUR LES COMPTES ANNUELS DE

L'EXERCICE DU 01 JANVIER 2021 AU 31 DECEMBRE 2021

* * *

A l'associé unique,

I.- Opinion

En exécution de la mission qui nous a été confiée par l'Assemblée Générale du 13 décembre 2018, nous avons effectué l'audit des comptes annuels de la société relatifs à l'exercice clos le 31 décembre 2021, tels qu'ils sont joints au présent rapport.

Ces comptes ont été arrêtés par le Conseil d'Administration le 09 mars 2022 sur la base des éléments disponibles à cette date dans un contexte évolutif de crise sanitaire liée au Covid-19.

Nous certifions que les comptes annuels sont, au regard des règles et principes comptables français, réguliers et sincères et donnent une image fidèle du résultat des opérations de l'exercice écoulé ainsi que de la situation financière et du patrimoine de la société à la fin de cet exercice.

II.- Fondement de l'opinion

Référentiel d'audit

Nous avons effectué notre audit selon les normes professionnelles applicables en France. Nous estimons que les éléments que nous avons collectés sont suffisants et appropriés pour fonder notre opinion.

Les responsabilités qui nous incombent en vertu de ces normes sont indiquées dans la partie « Responsabilités du commissaire aux comptes relatives à l'audit des comptes annuels » du présent rapport.

Indépendance

Nous avons réalisé notre mission d'audit dans le respect des règles d'indépendance qui nous sont applicables, sur la période du 01 janvier 2021 à la date d'émission de notre rapport, et notamment nous n'avons pas fourni de services interdits par le code de déontologie de la profession de commissaire aux comptes.

III.- Justification des appréciations

La crise mondiale liée à la pandémie de COVID-19 crée des conditions particulières pour la préparation et l'audit des comptes de cet exercice. En effet, cette crise et les mesures exceptionnelles prises dans le cadre de l'état d'urgence sanitaire induisent de multiples conséquences pour les entreprises, particulièrement sur leur activité et leur financement, ainsi que des incertitudes accrues sur leurs perspectives d'avenir. Certaines de ces mesures, telles que les restrictions de déplacement et le travail à distance, ont également eu une incidence sur l'organisation interne des entreprises et sur les modalités de mise en œuvre des audits.

C'est dans ce contexte complexe et évolutif que, en application des dispositions des articles L. 823- 9 et R.823-7 du code de commerce relatives à la justification de nos appréciations, nous portons à votre connaissance les appréciations suivantes qui, selon notre jugement professionnel, ont été les plus importantes pour l'audit des comptes annuels de l'exercice :

Les options prises pour les amortissements des logiciels respectent les principes de prudence.

La valorisation du crédit impôt recherche et des travaux immobilisés a fait l'objet d'examens.

Sur la base des informations qui nous ont été communiquées à ce jour, et dans le cadre de notre appréciation des règles et principes comptables suivis par votre société, nous estimons que l'annexe donne une information appropriée sur la situation de votre société par rapport aux engagements pris dans le cadre de son financement et à la continuité d'exploitation.

IV.- Vérifications du rapport de gestion et des autres documents adressés aux associés.

Nous avons également procédé, conformément aux normes d'exercice professionnel applicables en France, aux vérifications spécifiques prévues par la loi.

Nous n'avons pas d'observation à formuler sur la sincérité et la concordance avec les comptes annuels des informations données dans le rapport de gestion du Conseil d'Administration et dans les documents adressés à l'associé unique sur la situation financière et les comptes annuels.

En application de la loi, nous nous sommes assuré que les diverses informations relatives aux prises de participation et de contrôle et à l'identité des détenteurs du capital ou des droits de vote vous ont été communiquées dans le rapport de gestion.

V.- Responsabilités de la direction et des personnes constituant le gouvernement d'entreprise relatives aux comptes annuels.

Il appartient à la direction d'établir des comptes annuels présentant une image fidèle conformément aux règles et principes comptables français ainsi que de mettre en place le contrôle interne qu'elle estime nécessaire à l'établissement de comptes annuels ne comportant pas d'anomalies significatives, que celles-ci proviennent de fraudes ou résultent d'erreurs.

Lors de l'établissement des comptes annuels, il incombe à la direction d'évaluer la capacité de la société à poursuivre son exploitation, de présenter dans ces comptes, le cas échéant, les informations nécessaires relatives à la continuité d'exploitation et d'appliquer la convention comptable de continuité d'exploitation, sauf s'il est prévu de liquider la société ou de cesser son activité.

Les comptes annuels ont été arrêtés par le Conseil d'Administration le 9 mars 2022.

VI.- Responsabilités du commissaire aux comptes relatives à l'audit des comptes annuels.


Il nous appartient d'établir un rapport sur les comptes annuels. Notre objectif est d'obtenir l'assurance raisonnable que les comptes annuels pris dans leur ensemble ne comportent pas d'anomalies significatives. L'assurance raisonnable correspond à un niveau élevé d'assurance, sans toutefois garantir qu'un audit réalisé conformément aux normes d'exercice professionnel permet de systématiquement détecter toute anomalie significative. Les anomalies peuvent provenir de fraudes ou résulter d'erreurs et sont considérées comme significatives lorsque l'on peut raisonnablement s'attendre à ce qu'elles puissent, prises individuellement ou en cumulé, influencer les décisions économiques que les utilisateurs des comptes prennent en se fondant sur ceux-ci.

Comme précisé par l'article L.823-10-1 du code de commerce, notre mission de certification des comptes ne consiste pas à garantir la viabilité ou la qualité de la gestion de votre société.


Fait à Paris, le 21/03/2022

Le Commissaire aux Comptes

AGEMOCOM



Jacques GENET



Marie-Françoise GENET



ALPI APPLICATIONS LOGICIELS INGENIE

Actif		Au 31/12/2021			Au 31/12/2020	
		Montant brut	Amort. ou Prov.	Montant net		
Capital souscrit non appelé						
Actif immobilisé	Immobilisations incorporelles	Frais d'établissement				
		Frais de développement				
		Concessions, brevets et droits similaires	9 789 316	8 240 377	1 548 938	1 441 479
		Fonds commercial (1)				
	Immobilisations corporelles	Autres immobilisations incorporelles				
		Immobilisations incorporelles en cours				13 167
		Avances et acomptes				
	TOTAL	9 789 316	8 240 377	1 548 938	1 454 646	
	Terrains	36 490		36 490	36 490	
	Constructions	274 426	165 203	109 222	120 199	
Inst. techniques, mat. out. industriels						
Autres immobilisations corporelles	626 029	479 766	146 263	151 488		
Immobilisations en cours						
Avances et acomptes						
TOTAL	936 945	644 970	291 975	308 177		
Immobilisations financières	Participations évaluées par équivalence					
	Autres participations	47 341	904	46 437	45 054	
	Créances rattachées à des participations					
	Titres immob. de l'activité de portefeuille					
	Autres titres immobilisés					
	Prêts				79 472	
	Autres immobilisations financières	72 521		72 521	72 906	
TOTAL	119 862	904	118 958	197 433		
Total de l'actif immobilisé		10 846 124	8 886 252	1 959 872	1 960 258	
Actif circulant	Stocks	Matières premières, approvisionnements				
		En cours de production de biens				
		En cours de production de services				
		Produits intermédiaires et finis				
	Marchandises					
	TOTAL				3 760	
	Avances et acomptes versés sur commandes					
	Créances	Clients et comptes rattachés	2 752 550	222 392	2 530 157	2 403 311
		Autres créances	1 119 239		1 119 239	2 123 667
		Capital souscrit et appelé, non versé				
TOTAL	3 871 789	222 392	3 649 396	4 526 978		
Divers	Valeurs mobilières de placement					
	(dont actions propres : Instruments de trésorerie Disponibilités	5 699 165		5 699 165	5 374 820	
TOTAL	5 699 165		5 699 165	5 374 820		
Charges constatées d'avance	120 359		120 359	94 866		
Total de l'actif circulant		9 691 314	222 392	9 468 921	10 000 425	
Frais d'émission d'emprunts à étaler						
Primes de remboursement des emprunts						
Écarts de conversion actif					11 701	
TOTAL DE L'ACTIF		20 537 439	9 108 644	11 428 794	11 972 385	
Renvois :	(1) Dont droit au ball					
	(2) Dont part à moins d'un an (brut) des immobilisations financières				79 472	
	(3) Dont créances à plus d'un an (brut)					
Clause de réserve de propriété	Immobilisations	Stocks	Créances clients			

ALPI APPLICATIONS LOGICIELS INGENIE


Passif		Au 31/12/2021	Au 31/12/2020	
Capitaux propres	Capital (dont versé : 348 829)	348 829	348 829	
	Primes d'émission, de fusion, d'apport	368 561	368 561	
	Ecarts de réévaluation			
	Ecarts d'équivalence			
	Réserves			
	Réserve légale	34 882	34 882	
	Réserves statutaires			
	Réserves réglementées			
	Autres réserves	4 822 491	4 101 395	
	Report à nouveau	-669 936	338	
Résultats antérieurs en instance d'affectation				
Résultat de la période (bénéfice ou perte)	1 284 754	1 247 621		
Situation nette avant répartition	6 189 582	6 101 627		
Subvention d'investissement				
Provisions réglementées				
	Total	6 189 582	6 101 627	
Aut. fonds propres	Titres participatifs			
	Avances conditionnées			
	Total			
Provisions	Provisions pour risques		11 701	
	Provisions pour charges	703 723		
	Total	703 723	11 701	
Dettes	Emprunts et dettes assimilées			
	Emprunts obligataires convertibles			
	Autres emprunts obligataires			
	Emprunts et dettes auprès des établissements de crédit (2)	63 439	192 634	
	Emprunts et dettes financières divers (3)			
		Total	63 439	192 634
	Avances et acomptes reçus sur commandes (1)			
	Dettes fournisseurs et comptes rattachés	297 212	744 531	
	Dettes fiscales et sociales	2 301 739	2 003 507	
	Dettes sur immobilisations et comptes rattachés			
Autres dettes	55 328	1 273 070		
Instruments de trésorerie				
	Total	2 654 280	4 021 109	
Produits constatés d'avance	1 817 209	1 637 590		
Total des dettes et des produits constatés d'avance	4 534 929	5 851 335		
Écarts de conversion passif	559	7 720		
	TOTAL DU PASSIF	11 428 794	11 972 385	
Crédit-bail immobilier				
Crédit-bail mobilier				
Effets portés à l'escompte et non échus				
Dettes et produits constatés d'avance, sauf (1), à plus d'un an	63 407	63 407		
à moins d'un an	4 471 521	5 787 927		
Renvois : (2) dont concours bancaires courants et soldes créditeurs de banques				
(3) dont emprunts participatifs				

ALPI APPLICATIONS LOGICIELS INGENIE

		France	Exportation	Du 01/01/2021 Au 31/12/2021 12 mois	Du 01/01/2020 Au 31/12/2020 12 mois
Produits d'exploitation (1)	Ventes de marchandises				
	Production vendue : - Biens	2 609 285	1 374 646	3 983 931	4 076 633
	- Services	5 006 564	1 718 701	6 725 266	5 561 008
	Chiffre d'affaires net	7 615 849	3 093 348	10 709 198	9 637 641
	Production stockée			1 451 065	1 269 022
	Production immobilisée				
	Produits nets partiels sur opérations à long terme			25 666	7 500
	Subventions d'exploitation			352 378	134 751
	Reprises sur amortissements et provisions, transferts de charges			2 621	174
	Autres produits				
	Total			12 540 929	11 049 090
Charges d'exploitation (2)	Marchandises Achats Variation de stocks			22 926	197 171
	Matières premières et autres approvisionnements Achats Variation de stocks			2 677 468	2 195 639
	Autres achats et charges externes (3)			183 718	215 269
	Impôts, taxes et versements assimilés			4 540 114	4 142 274
	Salaires et traitements			1 903 712	1 695 871
	Charges sociales			1 495 925	1 570 779
	Dotations d'exploitation	- sur immobilisations - sur actif circulant - pour risques et charges	amortissements provisions	93 047	65 096
				32 850	
	Autres charges			187 363	64 544
		Total			11 137 128
Résultat d'exploitation A				1 403 801	902 441
Opér. commun	Bénéfice attribué ou perte transférée		B		
	Perte supportée ou bénéfice transféré		C		
Produits financiers	Produits financiers de participations (4)			458	1 368
	Produits financiers d'autres valeurs mobilières de placement et créances d'actif immobilisé (4)				
	Autres intérêts et produits assimilés (4)			13 988	5 011
	Reprises sur provisions, transferts de charges				
	Différences positives de change				
	Produits nets sur cessions de valeurs mobilières de placement				
	Total			14 446	6 379
Charges financières	Dotations financières aux amortissements et provisions			904	11 701
	Intérêts et charges assimilées (5)			712	1 822
	Différences négatives de change			4 097	
	Charges nettes sur cessions de valeurs mobilières de placement				
	Total			5 714	13 523
Résultat financier D				8 732	-7 144
RÉSULTAT COURANT AVANT IMPÔT (± A ± B - C ± D) E				1 412 534	895 297

ALPI APPLICATIONS LOGICIELS INGENIE

		Du 01/01/2021 Au 31/12/2021	Du 01/01/2020 Au 31/12/2020
		12 mois	12 mois
Produits exceptionnels	Produits exceptionnels sur opérations de gestion		
	Produits exceptionnels sur opérations en capital		
	Reprises sur provisions et transferts de charge		
	Total		
Charges exceptionnelles	Charges exceptionnelles sur opérations de gestion	3 519	783
	Charges exceptionnelles sur opérations en capital	52 838	
	Dotations exceptionnelles aux amortissements et provisions		74 083
	Total	56 358	74 867
Résultat exceptionnel		F	
		-56 358	-74 867
Participation des salariés aux résultats	G	189 832	76 998
Impôt sur les bénéfices	H	-118 411	-504 189
BÉNÉFICE OU PERTE (+ E + F - G - H)		1 284 754	1 247 621
Renvois			
(1) Dont	produits d'exploitation afférents à des exercices antérieurs incidence après impôt des corrections d'erreurs		137
(2) Dont	charges d'exploitation afférentes à des exercices antérieurs incidence après impôt des corrections d'erreurs	5 873	670
(3) Y compris	- redevances de crédit-bail mobilier - redevances de crédit-bail immobilier		
(4) Dont	produits concernant les entités liées		
(5) Dont	intérêts concernant les entités liées		





SAS ALPI

**Annexe de base aux
comptes de l'exercice
clos-le 31/12/2021**

A small, handwritten signature or mark located in the bottom right corner of the page.

Table des matières

1. Faits caractéristiques de l'exercice	2
1.1. Evénements principaux.....	2
1.2. Principes, règles et méthodes comptables.....	2
1.3. Changement de méthode comptable	2
2. Informations relatives au bilan.....	3
2.1. Actif.....	3
2.1.1. Immobilisations incorporelles.....	3
2.1.1. Logiciels.....	4
2.1.2. Immobilisations corporelles.....	4
2.1.2.1. Principaux mouvements de l'exercice.....	4
2.1.2.1. Modes d'amortissement	4
2.1.3. Immobilisations financières.....	5
2.1.3.1. Informations relatives aux filiales et participations	5
2.1.3.1.1. Renseignements détaillés concernant les filiales et participations	5
2.1.3.1.1. Poste du bilan relatifs aux filiales et participations	6
2.1.3.1.2. Entité consolidante	6
2.1.4. Produits à recevoir	6
2.1.5. Créances	7
2.2. Passif.....	8
2.2.1. Capitaux propres	8
2.2.1.1. Tableau de variation des capitaux propres.....	8
2.2.2. Provisions pour risques et charges	9
2.2.3. Dettes financières et autres dettes	9
2.2.4. Charges à payer	10
3. Informations relatives au compte de résultat.....	11
3.1. Chiffre d'affaire.....	11
3.1.1. Reconnaissance du revenu.....	11
3.2. Reprises de provisions et transferts de charges	11
4. Impôt sur les bénéfices	11
5. Autres informations	12
5.1. Crédit impôt Recherche	12
5.2. Provisions pour indemnités de départ en retraite et autres engagements postérieurs à l'emploi.....	12
5.3. Effectif moyen	12
5.4. Honoraires des commissaires aux comptes.....	13



1. Faits caractéristiques de l'exercice

1.1. Evénements principaux

En raison de l'épidémie de coronavirus et des mesures de confinement décidées par le gouvernement à compter du 17 mars 2020, la société s'est trouvée impactée comme suit :

- Télétravail.

Dans ce contexte, la société a mis en œuvre les différentes mesures mises à disposition sur le plan réglementaire et financier afin de poursuivre son activité.

1.2. Principes, règles et méthodes comptables

Les comptes annuels ont été arrêtés conformément aux dispositions du code de commerce et du règlement 2014-03 de l'ANC.

Les conventions générales comptables ont été appliquées dans le respect du principe de prudence, conformément aux hypothèses de base : continuité de l'exploitation, permanence des méthodes comptables d'un exercice à l'autre, indépendance des exercices, conformément aux règles générales d'établissement et de présentation des comptes annuels.

1.3. Changement de méthode comptable

Un changement de méthode comptable a été appliqué à la clôture de l'exercice relatif à la comptabilisation de la provision pour indemnité de départ en retraite. Celle-ci faisait simplement l'objet d'une information en annexe précédemment. Ce changement de méthode a affecté le poste report à nouveau pour un montant de 670.873€ à la clôture de l'exercice.

2. Informations relatives au bilan

2.1. Actif

2.1.1. Immobilisations incorporelles

Les immobilisations incorporelles sont évaluées à leur coût d'acquisition, après déduction des rabais, remises et escomptes de règlement ou à leur coût de production.

Une dépréciation est comptabilisée quand la valeur actuelle d'un actif est inférieure à la valeur nette comptable.

2.1.1. Logiciels

La société a consenti comme les exercices précédents à un effort important en matière de recherche et de développement concernant ses logiciels.

Le coût des frais de développement des logiciels est immobilisé et valorisé au prix de revient et composé des frais de personnel, majorés des charges sociales ainsi que des prestations acquises auprès de sous-traitants.

Les frais de développement des logiciels activés sur l'exercice s'élèvent à 1 451 065 euros.

Le frais de logiciels sont amortis linéairement sur 3 ans à compter du premier jour de l'exercice

2.1.1.1. Principaux mouvements de l'exercice

	Augmentations		Diminutions	
	Réévaluation	Acquisition Apports Virements	Virements poste à poste	Cessions rebuts
Installations techniques, matériel et outillage industriels	-	-	-	-
Installations générales, agencements, aménagements divers	-	-	-	-
Matériel de transport	-	-	-	-
Matériel de bureau et informatique, mobilier	-	39 577	-	-
Emballages récupérables et divers	-	-	-	-
Immobilisations corporelles en cours	-	-	-	-
Avances et acomptes	-	-	-	-

2.1.1.1. Modes d'amortissement

Types d'immobilisations	Mode	Durée
Constructions	Linéaire	10 à 50 ans
Installations générales	Linéaire	10 ans
Matériel de bureau	Linéaire	5 à 10 ans
Matériel informatique	Linéaire	3 ans
Mobilier de bureau	Linéaire	10 ans


2.1.2. Immobilisations financières

	Augmentations		Diminutions	
	Réévaluation	Acquisition apports Virements	Virement poste à poste	Cessions Rebutis
Participations évaluées par équivalence	-	-	-	-
Titres de participation (y compris évaluées par équivalence. ci-dessus)	-	-	-	-
Créances rattachées à des participations	-	-	-	-
Autres titres immobilisés	-	-	-	-
Prêts et autres immobilisations financières	-	1 476	-	81 334

2.1.2.1. Informations relatives aux filiales et participations

2.1.2.1.1. Renseignements détaillés concernant les filiales et participations

Filiales (+ de 50 % capital détenu).	Capital	Quote-part %	Valeurs comptables des titres détenus		CA Hors taxes	Prêts/avances non remboursés
	Rés. et report avant affect.	Dividendes	Brute	Nette	Résultats	Cautions
Alpi Afrique	2 287	100	2 287	2 287	216 501 (17 405)	
	Observation :					
Apli GmbH	41 150	100	41 150	41 150	3 823 198 419 309	
	Observation :					
Alpi Espagne	3 000	100	3 000	3 000	403 517 46 430	
	Observation :					
BIM Electrical Corp	904 (3 070)	100	904	904	0 6 475	
	Observation :					



2.1.2.1.1. Poste du bilan relatifs aux filiales et participations


	Montant concernant l'entreprise liées	Montant concernant l'entreprise avec lesquelles la Société a un lien de participation
Participations		47 341
Créances rattachées à des participations		-
Prêts		-
Créances clients et comptes rattachés		211 905
Autres créances : c/cts débiteurs		1 040 856
Dettes fournisseurs et comptes rattachés		35 552
Autres dettes : c/cts créditeurs		-
Autres dettes : clients, AAE		-
Produits financiers		458
Charges financières		-

2.1.2.1.2. Entité consolidante

L'entité consolidante est Schneider Electric Industries SAS.

2.1.3. Produits à recevoir

Libellés	Montant
INTÉRÊTS COURUS	
Immobilisations financières	-
Participations groupe	-
Participations Hors groupe	-
Clients	-
Associés	-
Valeurs mobilières de placements	-
AUTRES PRODUITS	
Factures à établir	404 804
RRR à obtenir, avoirs à recevoir	-
Personnel	-
Sécurité sociale	-
Etat	5 624
Divers	-
TOTAL	

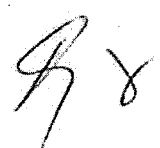


2.1.4. Créances

Les créances sont valorisées à leur valeur nominale. Une dépréciation est pratiquée lorsque la valeur d'inventaire est inférieure à la valeur comptable.

		ÉTAT DES CRÉANCES	Montant brut	A 1 an au plus	A plus d'un an	
DE L'ACTIF IMMOBILISÉ	Créances rattachées à des participations		-	-	-	
	Prêts		-	-	-	
	Autres immobilisations financières		72 521	-	72 521	
DE L'ACTIF CIRCULANT	Clients douteux ou litigieux		282 713	282 713	-	
	Autres créances clients		2 469 837	2 469 837	-	
	Créance représentative des titres prêtés ou remis en garantie		-	-	-	
	Personnel et comptes rattachés		1 962	1 962	-	
	Sécurité sociale et autres organismes sociaux		3 348	3 348	-	
	État et autres collectivités publiques	Impôt sur les bénéfices		12 543	12 543	-
		Taxe sur la valeur ajoutée		47 945	47 945	-
		Autres impôts, taxes et versement assimilés		-	-	-
		Divers		5 624	5 624	-
	Groupes et associés		1 040 856	1 040 856	-	
	Débiteur divers		6 961	6 961	-	
Charges constatées d'avance		120 359	120 359	-		
TOTAL						

Le poste Groupes et associés comprend notamment le compte courant d'intégration fiscale pour 891 910 €.



2.2. Passif

2.2.1. Capitaux propres

2.2.1.1. Tableau de variation des capitaux propres

Libellés	N-1	+	-	N
Capital	348 829	-	-	348 829
Primes, réserves et écarts	4 504 839	721 096	-	5 225 935
Report à nouveau	339	-	670 275	-669 936
Résultat	1 247 621	1 284 754	1 247 621	1 284 754
Subventions d'investissement	-	-	-	-
Provisions réglementées	-	-	-	-
Autres	-	-	-	-
TOTAL				

Le capital est composé de 268 330 actions de 1.30€ euros de valeur nominale depuis 2019

La société a procédé à la distribution de dividendes pour 525 927 €.

Depuis le 5 juin 2019, Alpi est détenue à 100% par Schneider Industries SAS

2.2.2. Provisions pour risques et charges

Nature des provisions	Début exercice 1	Dotations exercice 2	Reprises exercice 3	Fin exercice 4
Litiges	-	-	-	-
Garanties données clients	-	-	-	-
Pertes marchés à terme	-	-	-	-
Amendes et pénalités	-	-	-	-
Pertes de change	11 701	-	11 701	-
Pensions et obligations similaires	670 873	32 850	-	703 723
Impôts	-	-	-	-
Renouvellement immobilisation	-	-	-	-
Gros. Entretiens	-	-	-	-
Ch. Soc. Fisc. / congés à payer	-	-	-	-
Autres Provisions pour risques et charges	-	-	-	-
TOTAL		32 850	11 701	

2.2.3. Dettes financières et autres dettes

	Montant brut	A 1 an au plus	A + d'1 an et 5 ans au +	A + de 5 ans
Emprunts obligataires convertibles	-	-	-	-
Autres emprunts obligataires	-	-	-	-
Emprunts et dettes établissement de crédit				
- A 1 an max à l'origine	-	-	-	-
- A + d'1 à l'origine	63 439	63 439	-	-
Emprunts et dettes financières Divers	-	-	-	-
Fournisseur et comptes rattachés	297 212	297 212	-	-
Personnel et comptes rattachés	1 334 291	1 334 291	-	-
Sécurité sociales et autres organismes	605 403	605 403	-	-
Impôts sur les bénéfices	-	-	-	-
TVA	309 462	309 462	-	-
Obligations cautionnées	-	-	-	-
Autres impôts et taxes	52 584	52 584	-	-
Dettes sur immobilisation Et comptes rattachés	-	-	-	-
Groupe et associés	-	-	-	-
Autres dettes	55 328	55 328	-	-
Dettes titres empruntés ou rem. Garant	-	-	-	-
Produits constatés d'avance	1 817 210	1 817 210	-	-
TOTAL				

Les produits constatés d'avance s'élèvent à 1 817 210 euros au 31 décembre 2021 et se composent des ventes de contrats de maintenance et des licences non livrées.


2.2.4. Charges à payer

Libellés	Montant
CONGES A PAYER	
Congés provisionnés	367 446
Charges sociales provisionnées	165 351
Charges fiscales provisionnées	-
INTERETS COURUS	
Emprunts et dettes assimilées	32
Dettes part. groupes	-
Dettes part. hors groupes	-
Dettes sociétés en participation	-
Fournisseurs	-
Associés	-
Banques	-
Concours bancaires courants	-
AUTRES CHARGES	
Factures à recevoir	195 484
RRR à accorder, avoirs à établir	17 911
Participation des salariés	184 173
Personnel	782 672
Sécurité sociale	233 235
Autres charges fiscales	27 184
Divers	-
TOTAL	

3. Informations relatives au compte de résultat

3.1. Chiffre d'affaire

	France	Export et communautaire	Total
Ventes marchandises	-	-	-
Production vendues :			
- Biens	2 609 286	1 374 646	3 983 932
- Services	5 006 564	1 718 702	6 725 266
Chiffre d'affaires net	7 615 850	3 093 348	10 709 198



3.1.1. Reconnaissance du revenu

Le revenu des ventes de licences est reconnu à la date de mise à disposition des logiciels.

Le revenu des ventes de maintenance est reconnu de façon linéaire sur la durée du contrat de maintenance.

3.2. Reprises de provisions et transferts de charges

Reprises de provision	295 436
Transferts de charges de personnel	56 942
Transferts de charges d'exploitation	

4. Impôt sur les bénéfices

	Résultat courant	Résultat exceptionnel	Participation salariés
Résultat avant impôts	1 412 534	-56 358	-189 833
Impôts :	Au taux de 26,5%	- 118 411	-
	Sur PVL	-	-
Résultat après impôts	1 530 945	-56 358	-189 833

Les impôts de 118 411 € se décomposent en :

- Participation des salariés : 189 832 €
- Impôt sur les sociétés : 343 697 €
- CIR 2021 : - 462 108 €

La société est intégrée fiscalement depuis le 1^{er} janvier 2020.

5. Autres informations

5.1. Crédit impôt Recherche

Les frais de recherche et développement ont généré un crédit d'impôt recherche de 462 108 euros au 31 décembre 2021.

5.2. Provisions pour indemnités de départ en retraite et autres engagements postérieurs à l'emploi

Engagements retraite	Hors charges	Charges	Total
Cadres	411 793	193 542	605 335
Etam	66 931	31 457	98 388
Total	478 724	224 999	703 723

La provision pour indemnité de départ en retraite a été évaluée selon la méthode des unités de crédit projetées conformément au Règlement 2013-02 de l'ANC.

Le taux d'actualisation utilisé est de : 0,96 %

Le taux de charges sociales utilisé est de : 47 %

Le taux de turnover est de 8% jusqu'à 45 et de 0 à partir de cet âge

Le taux d'évolution salariale est de : 1,5 %

5.3. Effectif moyen

	Personnel Salarié
Cadres	55
Employés et Techniciens	25
Ouvriers	
Total	80



5.4. Honoraires des commissaires aux comptes

	Cabinet AGEMOCOM
Au titre de la mission de contrôle légal des comptes	14 400
Au titre des conseils et prestations de services entrant dans les diligences directement liées à la mission de contrôle légal	
Honoraires totaux	14 400

APPLICATIONS LOGICIELS POUR INGENIERIE - ALPI

Société par actions simplifiée au capital de 348.829 euros
Immeuble Noblet, 1 boulevard Charles de Gaulle 92700 Colombes
337 508 121 RCS Nanterre

PROCES VERBAL POUR LES DECISIONS A SOUMETTRE A L'ASSOCIE UNIQUE LE 19 MAI 2022

Le 19 mai 2022, SCHNEIDER ELECTRIC INDUSTRIES SAS, société par actions simplifiée au capital de 928.298.512 €, dont le siège social est 35 rue Joseph Monier 92500 Rueil-Malmaison, immatriculée au registre du commerce et des sociétés de Nanterre sous le numéro 954 503 439,

associé unique de la société APPLICATIONS LOGICIELS POUR INGENIERIE, société par actions simplifiée au capital de 348.829 €, dont le siège social est Immeuble Noblet, 1 boulevard Charles de Gaulle 92700 Colombes, immatriculée au registre du commerce et des sociétés de Nanterre sous le numéro 337 508 121,

représentée par Mme Véronique BLANC, dûment habilitée,

a pris les décisions suivantes :

PREMIERE DECISION : APPROBATION DES COMPTES

L'associé unique, après avoir pris connaissance du rapport de gestion du conseil d'administration et du rapport du commissaire aux comptes sur les comptes annuels, approuve les comptes de l'exercice clos le 31 décembre 2021, ainsi que les opérations traduites dans ces comptes et résumées dans ce rapport.

DEUXIEME DECISION : AFFECTATION DU RESULTAT

L'associé unique décide d'affecter le résultat bénéficiaire de l'exercice 2021 d'un montant de 1.284.754 €, diminué du report à nouveau déficitaire d'un montant de (669.936) €, ce qui donne un bénéfice distribuable de 614.818 €, comme suit :

- à la distribution d'un dividende aux actions à hauteur de 614.475,70 €, soit 2,29 € par action,
- au « report à nouveau » à hauteur du solde, soit 342,30 €.

Il prend acte, conformément aux dispositions de l'article 243 bis du code général des impôts, que les dividendes distribués au titre des trois derniers exercices ont été les suivants :

Exercice	Dividende net (€) par action
Clos le 31 déc. 2020	1,96
Clos le 31 déc. 2019	1,58
Clos le 30 juin 2018	4,60

TROISIEME DECISION : APPROBATION DES DEPENSES ET CHARGES NON DEDUCTIBLES

L'associé unique approuve le montant global des dépenses et charges non déductibles des bénéfices assujettis à l'impôt sur les sociétés s'élevant à 242.776 €, et l'impôt correspondant de 64.336 €.

QUATRIEME DECISION : RATIFICATION DE LA COOPTATION D'UNE ADMINISTRATRICE

L'associé unique ratifie la cooptation de Mme Nathalie LY aux fonctions d'administratrice, faite à titre provisoire par le conseil d'administration du 9 mars 2022, en remplacement de Mme Corinne MANVIELLE, administratrice démissionnaire.

Mme LY exercera ses fonctions pour la durée restant à courir du mandat de sa prédécesseure, soit jusqu'à la consultation de l'associé unique relative à l'approbation des comptes de l'exercice clos le 31 décembre 2024.



SCHNEIDER ELECTRIC INDUSTRIES SAS
Associé unique
Représentée par Véronique BLANC
Dûment habilitée

GREFFE DU TRIBUNAL DE COMMERCE
4 rue Pablo Neruda
92020 Nanterre Cedex

Rueil-Malmaison, le 31 mai 2022

Schneider Electric Industries SAS
Direction juridique

tel : +33 (0)6 07 17 58 54
e-mail : Jane.cussac@se.com

objet : ALPI / 337 508 121 / dépôt des comptes

Madame, Monsieur le Greffier,

Je vous prie de bien vouloir trouver sous ce pli, aux fins de dépôt :

- le procès-verbal de l'assemblée générale du 19 mai 2022 ;
- le rapport du commissaire aux comptes sur les comptes annuels signé électroniquement,

auxquels je joins copie de l'ordre de virement de 45,20 € en règlement du coût des formalités, exécuté le XX 2021, dont le libellé est « GREFFE TC ALPI 337 508 121 RCS ».

Veillez m'adresser le récépissé de dépôt à l'adresse suivante :

Schneider Electric
Jane Cussac
35 rue Joseph Monier
CS 30323
92506 Rueil-Malmaison Cedex

Je vous prie de croire, Madame, Monsieur le Greffier, à l'assurance de ma meilleure considération.

Jane Cussac

[schneider-electric.com](http://www.schneider-electric.com)

Virement n° 032022139554246040000000	Compte émetteur ALPI FR76 3000 3038 2900 0201 1133 918	Type de virement Ordinaire		
Libellé remise GREFFE TC ALPI 337 508 121	Statut Signé	Date demandée 23/05/2022	Nb d'opérations 1	Montant total (EUR) 45,20

Bénéficiaire(s)	Référence du paiement	Motif du paiement	Montant (EUR)
GREFFE TC FR04 2004 1010 1239 2432 9R03 397	GREFFE TC ALPI 337 508 121 RCS	GREFFE TC ALPI 337 508 121 RCS Nanterre depot des comptes 2020	45,20