

RCS : PARIS
Code greffe : 7501

Documents comptables

REGISTRE DU COMMERCE ET DES SOCIETES

Le greffier du tribunal de commerce de PARIS atteste l'exactitude des informations transmises ci-après

Nature du document : Documents comptables (B-S)

Numéro de gestion : 1957 B 07583
Numéro SIREN : 572 075 836
Nom ou dénomination : CHAUVIN ARNOUX

Ce dépôt a été enregistré le 30/07/2020 sous le numéro de dépôt 52938



20200529382019

DATE DEPOT : 30/07/2020

N° DE DEPOT : 52938

N° GESTION : 1957B07583

N° SIREN : 572075836

DENOMINATION : CHAUVIN ARNOUX

ADRESSE : 190 r Championnet 75018 Paris

MILLESIME : 2019

CHAUVIN ARNOUX
Société par Actions Simplifiée
Au capital de 13.387.757 €
Siège social : 190, rue Championnet – 75876 PARIS
572 075 836 RCS PARIS


Extrait certifié conforme à l'original

C. e.

PROCES-VERBAL DE L'ASSEMBLEE GENERALE ORDINAIRE

EN DATE DU 20 JUIN 2020

L'an deux mil dix vingt,
le trente juin à 15H30.



Les associés de la société CHAUVIN ARNOUX se sont réunis en Assemblée Générale Ordinaire au siège social, sur la convocation qui leur a été faite par le Président.

Il a été établi une feuille de présence qui a été émargée par chaque membre de l'assemblée en entrant en séance, tant en son nom personnel que comme mandataire.

L'assemblée est présidée par Monsieur Axel ARNOUX.

Monsieur Wolfgang ARNOUX, acceptant lesdites fonctions, est appelé comme scrutateur.

Les sociétés EXPONENS CONSEIL & EXPERTISE, représentée par Monsieur Frédéric LAFAY, et AEC Cabinet Laurent représentée par madame Marlène PERNOT Commissaires aux comptes, régulièrement convoquées à l'Assemblée, sont absentes et excusées.

La feuille de présence arrêtée et certifiée exacte par le bureau ainsi constitué, permet de constater que l'Assemblée est régulièrement constituée et peut valablement délibérer.

Le Président dépose sur le bureau et met à la disposition des associés :

- un exemplaire des statuts de la Société,
 - la copie de la lettre de convocation adressée aux associés et au commissaire aux comptes,
 - la feuille de présence,
 - les comptes annuels arrêtés au 31 décembre 2019,
 - le rapport établi par le Président,
 - le rapport établi par le Conseil de Surveillance,
 - les rapports du Commissaire aux Comptes sur les comptes de l'exercice clos le 31 décembre 2019
- et sur les opérations prévues par l'article L.227-10 du Code de Commerce,
- le texte des résolutions proposées.

Le Président fait observer que la présente assemblée a été convoquée conformément aux dispositions de l'article 14-2 des statuts et déclare que les documents visés ci-dessus ont été adressés aux associés ou/et tenus à leur disposition au siège social, depuis la convocation de l'Assemblée.

L'Assemblée lui donne acte de ces déclarations.

Le Président rappelle ensuite que la présente Assemblée est appelée à délibérer sur l'ordre du jour suivant :

- Discussion et vote sur l'approbation des comptes et du bilan,
- Affectation et répartition des résultats
- Quitus au Président de sa gestion,
- Rémunération du Conseil de Surveillance
- Rémunération du Président
- Renouvellement du mandat d'un co-commissaires aux comptes titulaire
- Renouvellement du mandat d'un co-commissaires aux comptes suppléant
- Conséquences de la pandémie de Covid-19
- Questions diverses

Lecture est ensuite donnée des rapports du Président, du Conseil de Surveillance et du Commissaire aux Comptes.

Puis la discussion est ouverte.

Personne ne demandant plus la parole, le Président met successivement aux voix les résolutions suivantes

PREMIERE RESOLUTION

Après avoir entendu la lecture des rapports du Président, du Conseil de Surveillance et du Commissaire aux Comptes, et la communication du Président sur les impacts de la crise sanitaire, l'Assemblée Générale approuve les comptes annuels de bilan, comptes de résultat et annexes de l'exercice clos le 31 Décembre 2019 tels qu'ils ont été présentés, ainsi que la gestion de l'entreprise telle qu'elle ressort de l'examen desdits comptes et desdits rapports.

En conséquence, elle donne quitus au Président de sa gestion pour l'exercice 2019.

Cette résolution est adoptée à l'unanimité

DEUXIEME RESOLUTION

L'Assemblée Générale décide d'affecter le bénéfice de l'exercice s'élevant à 1.341.895 euros au poste report à nouveau.

Il est rappelé que les dividendes distribués au titre des trois exercices précédents ont été les suivants :

[3]

Exercice 2018: pas de distribution de dividendes
Exercice 2017 : pas de distribution de dividendes
Exercice 2016 : pas de distribution de dividendes

Cette résolution est adoptée à l'unanimité

.....

NEUVIEME RESOLUTION

L'Assemblée Générale confère tous pouvoirs au porteur d'un original, d'une copie ou d'un extrait du présent procès-verbal aux fins d'accomplir toutes formalités de dépôt, de publicité et autres qu'il appartiendra.

Cette résolution est adoptée à l'unanimité

L'ordre du jour étant épuisé et plus personne ne demandant la parole, la séance est levée à 16H30.

De tout ce que dessus, il a été dressé le présent procès-verbal qui, après lecture, a été signé par les membres du bureau.

LE PRESIDENT

LE SCRUTATEUR

EXPONENS Conseil & Expertise
Société de commissaires aux Comptes
Membre de la Compagnie Régionale de Paris
20, rue Brunel
75017 PARIS

AEC CABINET LAURENT
Commissaire aux Comptes
Membre de la Compagnie Régionale d'Amiens
2, rue Saint Lazare
60200 COMPIEGNE

CHAUVIN ARNOUX

Société par Actions Simplifiée au capital de 13 387 757 euros

190 rue Championnet
75018 PARIS

Rapport des commissaires aux comptes sur les comptes annuels

Exercice clos le 31 décembre 2019

CHAUVIN ARNOUX

Société par Actions Simplifiée au capital de 13 387 757 euros

Rapport des commissaires aux comptes sur les comptes annuels

Exercice clos le 31 décembre 2019

A l'Assemblée générale des associés de la société **CHAUVIN ARNOUX SAS**,

Opinion

En exécution de la mission qui nous a été confiée par votre assemblée générale, nous avons effectué l'audit des comptes annuels de la société **CHAUVIN ARNOUX SAS** relatifs à l'exercice clos le 31 décembre 2019, tels qu'ils sont joints au présent rapport. Ces comptes ont été arrêtés par le président le 20 avril 2020 sur la base des éléments disponibles à cette date dans un contexte évolutif de crise sanitaire liée au Covid-19.

Nous certifions que les comptes annuels sont, au regard des règles et principes comptables français, réguliers et sincères et donnent une image fidèle du résultat des opérations de l'exercice écoulé ainsi que de la situation financière et du patrimoine de la société à la fin de cet exercice.

Fondement de l'opinion

Référentiel d'audit

Nous avons effectué notre audit selon les normes d'exercice professionnel applicables en France. Nous estimons que les éléments que nous avons collectés sont suffisants et appropriés pour fonder notre opinion.

Les responsabilités qui nous incombent en vertu de ces normes sont indiquées dans la partie « Responsabilités des commissaires aux comptes relatives à l'audit des comptes annuels » du présent rapport.

Indépendance

Nous avons réalisé notre mission d'audit dans le respect des règles d'indépendance qui nous sont applicables, sur la période du 1^{er} janvier 2019 à la date d'émission de notre rapport, et notamment nous n'avons pas fourni de services interdits par le code de déontologie de la profession de commissaire aux comptes.

Justification des appréciations

En application des dispositions des articles L. 823-9 et R.823-7 du code de commerce relatives à la justification de nos appréciations, nous portons à votre connaissance les appréciations suivantes qui, selon notre jugement professionnel, ont été les plus importantes pour l'audit des comptes annuels de l'exercice.

Les appréciations ainsi portées s'inscrivent dans le contexte de l'audit des comptes annuels pris dans leur ensemble, arrêtés dans les conditions rappelées précédemment, et de la formation de notre opinion exprimée ci-avant. Nous n'exprimons pas d'opinion sur des éléments de ces comptes annuels pris isolément.

- Votre société constitue des dépréciations de stocks selon les modalités décrites dans la note « Stocks » de l'annexe. Nous avons procédé à l'appréciation de l'approche retenue par votre société, décrite dans cette note de l'annexe, sur la base des éléments disponibles à ce jour, et mis en œuvre des tests pour vérifier par sondage l'application de cette approche. Dans le cadre de nos appréciations, nous avons également vérifié le caractère raisonnable de ces estimations.
- La note « Etudes » de l'annexe expose les règles et méthodes comptables relatives à la comptabilisation des frais de développement. Dans le cadre de notre appréciation des principes comptables suivis par votre société, nous avons examiné les modalités de l'inscription à l'actif des frais de développement ainsi que celles retenues pour leur amortissement et pour la vérification de leur valeur actuelle et nous nous sommes assurés que cette note de l'annexe fournit une information appropriée.
- La note « Participation et autres titres » de l'annexe expose les règles et méthodes comptables relatives aux titres de participation. Dans le cadre de notre appréciation des règles et principes comptables suivis par votre société, nous avons vérifié le caractère approprié des méthodes comptables précisées ci-dessus et des informations fournies dans les notes de l'annexe et nous nous sommes assurés de leur correcte application.

Vérifications spécifiques

Nous avons également procédé, conformément aux normes d'exercice professionnel applicables en France, aux vérifications spécifiques prévues par les textes légaux et réglementaires.

Nous n'avons pas d'observation à formuler sur la sincérité et la concordance avec les comptes annuels des informations données dans le rapport de gestion du président arrêté le 20 avril 2020 et dans les autres documents sur la situation financière et les comptes annuels adressés aux associés. S'agissant des événements survenus et des éléments connus postérieurement à la date d'arrêté des comptes relatifs aux effets de la crise liée au Covid-19, la direction nous a indiqué qu'ils feront l'objet d'une communication à l'assemblée générale appelée à statuer sur les comptes.

Nous attestons de la sincérité et de la concordance avec les comptes annuels des informations relatives aux délais de paiement mentionnées à l'article D.441-4 du code de commerce.

En application de la loi, nous nous sommes assurés que les diverses informations relatives aux prises de participation et de contrôle vous ont été communiquées dans le rapport de gestion.

Responsabilités de la direction et des personnes constituant le gouvernement d'entreprise relatives aux comptes annuels

Il appartient à la direction d'établir des comptes annuels présentant une image fidèle conformément aux règles et principes comptables français ainsi que de mettre en place le contrôle interne qu'elle estime nécessaire à l'établissement de comptes annuels ne comportant pas d'anomalies significatives, que celles-ci proviennent de fraudes ou résultent d'erreurs.

Lors de l'établissement des comptes annuels, il incombe à la direction d'évaluer la capacité de la société à poursuivre son exploitation, de présenter dans ces comptes, le cas échéant, les informations nécessaires relatives à la continuité d'exploitation et d'appliquer la convention comptable de continuité d'exploitation, sauf s'il est prévu de liquider la société ou de cesser son activité.

Les comptes annuels ont été arrêtés par votre président.

Responsabilités des commissaires aux comptes relatives à l'audit des comptes annuels

Il nous appartient d'établir un rapport sur les comptes annuels. Notre objectif est d'obtenir l'assurance raisonnable que les comptes annuels pris dans leur ensemble ne comportent pas d'anomalies significatives. L'assurance raisonnable correspond à un niveau élevé d'assurance, sans toutefois garantir qu'un audit réalisé conformément aux normes d'exercice professionnel permet de systématiquement détecter toute anomalie significative. Les anomalies peuvent provenir de fraudes ou résulter d'erreurs et sont considérées comme significatives lorsque l'on peut raisonnablement s'attendre à ce qu'elles puissent, prises individuellement ou en cumulé, influencer les décisions économiques que les utilisateurs des comptes prennent en se fondant sur ceux-ci.

Comme précisé par l'article L.823-10-1 du code de commerce, notre mission de certification des comptes ne consiste pas à garantir la viabilité ou la qualité de la gestion de votre société.

Dans le cadre d'un audit réalisé conformément aux normes d'exercice professionnel applicables en France, le commissaire aux comptes exerce son jugement professionnel tout au long de cet audit. En outre :


- il identifie et évalue les risques que les comptes annuels comportent des anomalies significatives, que celles-ci proviennent de fraudes ou résultent d'erreurs, définit et met en œuvre des procédures d'audit face à ces risques, et recueille des éléments qu'il estime suffisants et appropriés pour fonder son opinion. Le risque de non-détection d'une anomalie significative provenant d'une fraude est plus élevé que celui d'une anomalie significative résultant d'une erreur, car la fraude peut impliquer la collusion, la falsification, les omissions volontaires, les fausses déclarations ou le contournement du contrôle interne ;
- il prend connaissance du contrôle interne pertinent pour l'audit afin de définir des procédures d'audit appropriées en la circonstance, et non dans le but d'exprimer une opinion sur l'efficacité du contrôle interne ;
- il apprécie le caractère approprié des méthodes comptables retenues et le caractère raisonnable des estimations comptables faites par la direction, ainsi que les informations les concernant fournies dans les comptes annuels ;

- il apprécie le caractère approprié de l'application par la direction de la convention comptable de continuité d'exploitation et, selon les éléments collectés, l'existence ou non d'une incertitude significative liée à des événements ou à des circonstances susceptibles de mettre en cause la capacité de la société à poursuivre son exploitation. Cette appréciation s'appuie sur les éléments collectés jusqu'à la date de son rapport, étant toutefois rappelé que des circonstances ou événements ultérieurs pourraient mettre en cause la continuité d'exploitation. S'il conclut à l'existence d'une incertitude significative, il attire l'attention des lecteurs de son rapport sur les informations fournies dans les comptes annuels au sujet de cette incertitude ou, si ces informations ne sont pas fournies ou ne sont pas pertinentes, il formule une certification avec réserve ou un refus de certifier ;
- il apprécie la présentation d'ensemble des comptes annuels et évalue si les comptes annuels reflètent les opérations et événements sous-jacents de manière à en donner une image fidèle.

Fait à Paris et Compiègne, le 16 juin 2020


Les commissaires aux comptes

EXPONENS Conseil & Expertise



Frédéric LAFAY
Associé

AEC CABINET LAURENT



Mariène PERNOT
Associée

Bilan Actif

CHAUVIN ARNOUX SAS

Période du 01/01/19 au 31/12/19
 Edition du 20/04/20
 Devise d'édition EURO

RUBRIQUES	BRUT	Amortissements	Net (N) 31/12/2019	Net (N-1) 31/12/2018
CAPITAL SOUSCRIT NON APPELÉ				
IMMOBILISATIONS INCORPORELLES				
Frais d'établissement				
Frais de développement	10 782 179	6 179 460	4 602 719	4 563 638
Concession, brevets et droits similaires	2 391 106	1 941 919	449 187	598 355
Fonds commercial	484 326	7 622	476 703	476 703
Autres immobilisations incorporelles	10 767 503	362 394	10 405 109	9 114 705
Avances et acomptes sur immobilisations incorporelles				
TOTAL Immobilisations incorporelles :	24 425 114	8 491 396	15 933 718	14 753 401
IMMOBILISATIONS CORPORELLES				
Terrains	6 693		6 693	6 693
Constructions	199 773	89 985	109 788	118 790
Installations techniques, matériel et outillage industriel	14 242 103	13 034 564	1 207 539	1 432 125
Autres immobilisations corporelles	5 935 162	5 234 496	700 666	611 128
Immobilisations en cours	157 420		157 420	127 974
Avances et acomptes				
TOTAL Immobilisations corporelles :	20 541 150	18 359 045	2 182 106	2 296 710
IMMOBILISATIONS FINANCIÈRES				
Participations évaluées par mise en équivalence				
Autres participations	23 599 808		23 599 808	22 771 106
Créances rattachées à des participations				
Autres titres immobilisés				
Prêts				
Autres immobilisations financières	440 317		440 317	441 018
TOTAL immobilisations financières :	24 040 126		24 040 126	23 212 124
ACTIF IMMOBILISÉ	69 006 390	26 850 440	42 155 950	40 262 236
STOCKS ET EN-COURS				
Matières premières et approvisionnement	10 208 776	696 559	9 512 217	9 518 608
Stocks d'en-cours de production de biens	1 365 291		1 365 291	1 469 849
Stocks d'en-cours production de services				
Stocks produits intermédiaires et finis	6 055 056	470 592	5 584 464	5 327 684
Stocks de marchandises	1 732 435	81 958	1 650 478	1 767 848
TOTAL stocks et en-cours :	19 361 558	1 249 109	18 112 449	18 083 989
CRÉANCES				
Avances, acomptes versés sur commandes	172 537		172 537	98 848
Créances clients et comptes rattachés	7 155 296	118 062	7 037 234	7 951 023
Autres créances	19 381 692		19 381 692	20 425 788
Capital souscrit et appelé, non versé				
TOTAL créances :	26 709 525	118 062	26 591 462	28 475 659
DISPONIBILITÉS ET DIVERS				
Valeurs mobilières de placement	5 301 522		5 301 522	6 573 611
Disponibilités	301 801		301 801	103 746
Charges constatées d'avance	834 645		834 645	788 375
TOTAL disponibilités et divers :	6 437 968		6 437 968	7 465 732
ACTIF CIRCULANT	52 509 851	1 367 171	51 141 880	54 025 380
Frais d'émission d'emprunts à étaler				
Primes remboursement des obligations				
Écarts de conversion actif	1 636		1 636	1 385
TOTAL GÉNÉRAL	121 517 077	28 217 611	93 299 466	94 289 001

Bilan Passif

CHAUVIN ARNOUX SAS

Période du 01/01/19 au 31/12/19
 Edition du 20/04/20
 Devise d'édition EURO

RUBRIQUES	Net (N) 31/12/2019	Net (N-1) 31/12/2018
SITUATION NETTE		
Capital social ou individuel dont versé 13 387 757	13 387 757	13 387 757
Primes d'émission, de fusion, d'apport, ...	14 052 830	14 052 830
Écarts de réévaluation dont écart d'équivalence		
Réserve légale	1 338 776	1 338 776
Réserves statutaires ou contractuelles		
Réserves réglementées	6 967 745	6 967 745
Autres réserves		
Report à nouveau	15 732 564	14 878 014
Résultat de l'exercice	1 341 895	854 550
TOTAL situation nette :	52 821 567	51 479 671
SUBVENTIONS D'INVESTISSEMENT		
PROVISIONS RÉGLEMENTÉES		
CAPITAUX PROPRES :	52 821 567	51 479 671
Produits des émissions de titres participatifs		
Avances conditionnées		
AUTRES FONDS PROPRES :		
Provisions pour risques	1 636	1 378
Provisions pour charges		
PROVISIONS POUR RISQUES ET CHARGES :	1 636	1 378
DETTES FINANCIÈRES		
Emprunts obligataires convertibles		
Autres emprunts obligataires		
Emprunts et dettes auprès des établissements de crédit	13 998 615	16 394 070
Emprunts et dettes financières divers		
TOTAL dettes financières :	13 998 615	16 394 070
AVANCES ET ACOMPTES RECUS SUR COMMANDES EN COURS	137 852	190 582
DETTES DIVERSES		
Dettes fournisseurs et comptes rattachés	8 446 790	7 500 612
Dettes fiscales et sociales	3 181 934	3 375 732
Dettes sur immobilisations et comptes rattachés	70 350	54 645
Autres dettes	14 530 842	15 267 309
TOTAL dettes diverses :	26 229 916	26 198 297
PRODUITS CONSTATÉS D'AVANCE	81 969	11 525
DETTES :	40 448 353	42 794 674
Ecarts de conversion passif	27 911	13 477
TOTAL GÉNÉRAL	93 299 466	94 289 001

Compte de Résultat (Première Partie)

CHAUVIN ARNOUX SAS

Période du 01/01/19 au 31/12/19
 Édition du 20/04/20
 Devise d'édition EURO

RUBRIQUES	France	Export	Net (M) 31/12/2019	Net (M-1) 31/12/2018
Ventes de marchandises	9 273 975	3 495 670	12 769 644	13 723 129
Production vendue de biens	17 395 198	14 728 660	32 123 858	31 598 935
Production vendue de services	2 938 524	434 164	3 370 688	3 360 974
Chiffres d'affaires nets	29 605 697	18 658 494	48 264 190	48 883 038
Production stockée			220 044	106 466
Production immobilisée			3 216 994	3 526 308
Subventions d'exploitation			6 674	1 208
Reprises sur amortissements et provisions, transfert de charges			282 898	706 446
Autres produits			147 921	146 724
PRODUITS D'EXPLOITATION			52 138 722	53 176 189
CHARGES EXTERNES				
Achats de marchandises [et droits de douane]			6 679 955	8 081 811
Variation de stock de marchandises			111 953	(10 608)
Achats de matières premières et autres approvisionnements			11 335 971	10 778 437
Variation de stock (matières premières et approvisionnements)			(157 711)	(306 609)
Autres achats et charges externes			9 715 511	10 291 709
TOTAL charges externes :			27 685 679	28 834 742
IMPOTS, TAXES ET VERSEMENTS ASSIMILÉS			1 108 220	1 184 895
CHARGES DE PERSONNEL				
Salaires et traitements			14 461 145	14 416 963
Charges sociales			5 331 656	5 264 825
TOTAL charges de personnel :			19 792 801	19 681 788
DOTATIONS D'EXPLOITATION				
Dotations aux amortissements sur immobilisations			2 600 865	2 579 211
Dotations aux provisions sur immobilisations				
Dotations aux provisions sur actif circulant			409 855	383 156
Dotations aux provisions pour risques et charges				
TOTAL dotations d'exploitation :			3 010 720	2 962 367
AUTRES CHARGES D'EXPLOITATION			1 361 366	1 449 079
CHARGES D'EXPLOITATION			52 956 786	54 127 871
RÉSULTAT D'EXPLOITATION			(818 064)	(951 682)

Compte de Résultat (Seconde Partie)

CHAUVIN ARNOUX SAS

Période du 01/01/19 au 31/12/19
 Edition du 20/04/20
 Devise d'édition EURO

RUBRIQUES	Net (N) 31/12/2019	Net (N-1) 31/12/2018
RÉSULTAT D'EXPLOITATION	(818 083)	(942 682)
Bénéfice attribué ou perte transférée Perte supportée ou bénéfice transféré		
PRODUITS FINANCIERS		
Produits financiers de participation	1 808 805	1 907 985
Produits des autres valeurs mobilières et créances de l'actif immobilisé		
Autres intérêts et produits assimilés	230 039	202 251
Reprises sur provisions et transferts de charges	193 245	
Différences positives de change		
Produits nets sur cessions de valeurs mobilières de placement	31 629	
	2 263 719	2 110 236
CHARGES FINANCIÈRES		
Dotations financières aux amortissements et provisions	258	151 833
Intérêts et charges assimilées	425 190	403 251
Différences négatives de change	22 614	8 244
Charges nettes sur cessions de valeurs mobilières de placement		
	448 083	563 328
RÉSULTAT FINANCIER	1 815 636	1 546 908
RÉSULTAT COURANT AVANT IMPÔTS	997 592	604 226
PRODUITS EXCEPTIONNELS		
Produits exceptionnels sur opérations de gestion	815	45 359
Produits exceptionnels sur opérations en capital	1 900	
Reprises sur provisions et transferts de charges		
	2 715	45 359
CHARGES EXCEPTIONNELLES		
Charges exceptionnelles sur opérations de gestion	168 249	233 649
Charges exceptionnelles sur opérations en capital	3 114	
Dotations exceptionnelles aux amortissements et provisions		
	171 363	233 649
RÉSULTAT EXCEPTIONNEL	(168 648)	(188 290)
Participation des salariés aux résultats de l'entreprise		
Impôts sur les bénéfices	(512 951)	(438 614)
TOTAL DES PRODUITS	54 405 155	55 025 745
TOTAL DES CHARGES	53 063 861	54 471 295
BÉNÉFICE OU PERTE	1 341 294	854 450

Règles et Méthodes Comptables

Les comptes au 31 décembre 2019 sont établis en conformité avec les dispositions du code de Commerce (articles L123-12 à L123-28) et du règlement 2016-03 de l'Autorité des Normes Comptables (ANC) homologué par arrêté du 26/12/2016.

Les conventions générales comptables ont été appliquées dans le respect du principe de prudence, conformément aux hypothèses de base : continuité de l'exploitation, permanence des méthodes comptables d'un exercice à l'autre, indépendance des exercices, conformément aux règles générales d'établissement et de présentation des comptes annuels.

La méthode de base retenue pour l'évaluation des éléments inscrits en comptabilité est la méthode des coûts historiques.

IMMOBILISATIONS

La mise en application du règlement CR n° 2002-10 relatif à l'amortissement et à la dépréciation des actifs et du règlement CRC 2004-06 relatif à la définition, la comptabilisation et l'évaluation des actifs, est devenue obligatoire à compter du 1er janvier 2005 et s'est donc traduit dans les comptes de notre Société pour la 1ère fois lors de l'arrêté au 31 décembre 2005.

Les principes généraux retenus sont :

- Le fonds de commerce n'est pas amortissable. Il fait l'objet d'un test de dépréciation conformément à l'article 214-15 du PCG.
- les durées d'amortissements sont déterminées en fonction de la durée d'utilisation des biens.
- l'approche par composants qui consiste à différencier les éléments constitutifs d'un actif lorsque ceux-ci ont des durées ou des rythmes d'utilisation différents de l'immobilisation dans son ensemble.

La méthode retenue est la méthode prospective.

Les actifs non décomposables concernent les autres postes de l'actif. Les durées d'utilité appliquées sont des durées d'usage.

LIBELLE	Durée d'amortissements
Logiciel	1 an
Matériel et Outillage	5 à 10 ans
Matériel de transport	5 à 10 ans
Matériel de bureau et Informatique	3 ans
Mobilier de bureau	5 ans
Agencements et installations	10 ans

ETUDES

L'activation des frais de développement, qui est une méthode de référence, est retenue pour les projets d'entreprise.

La valorisation des frais de développement prend en compte les temps passés sur les projets et les frais directs alloués à ces projets. L'activation des études est prise en compte dès le début de l'étude.

Les frais de développement de projets encore en cours d'étude et non amortis sont enregistrés en « autres immobilisations incorporelles » (compte 232000).

La date de référence pour le début de l'amortissement correspond à la date de mise sur le marché des produits rattachés à l'étude. Par mesure de simplification on retient le 1er juillet pour les produits mis en vente dans le 1er semestre de l'année N et le 1er janvier N+1 pour les produits mis en vente dans le second semestre de l'année N. La durée d'amortissement est égale à la durée de vie prévisionnelle du produit.

IMMOBILIER

Locaux d'activités

Structure - Gros Œuvre	40 ans - 70%
Façades, étanchéité, couverture	25 ans - 10%
Menuiseries extérieures	
Installations générales techniques (Chauffage, électricité, ascenseurs climatisation)	20 ans - 12%
Agencements intérieurs	10 ans - 8%

MOULES ET OUTILLAGES

Amortissements linéaires

PARTICIPATIONS ET AUTRES TITRES

La valeur brute est constituée par le coût d'achat hors frais accessoires. Lorsque la valeur d'inventaire est inférieure à la valeur brute, une provision pour dépréciation est constituée du montant de la différence.

STOCKS

Les stocks autres que produits finis sont évalués suivant la méthode dernier prix d'achat.

La valeur brute des marchandises et des approvisionnements comprend le prix d'achat et les frais accessoires à l'exception de toute valeur ajoutée.

Le coût des produits finis est composé du coût matière, du coût d'approvisionnement, des coûts de main d'œuvre directe et des coûts indirects.

La dépréciation des stocks est calculée en fonction de l'utilité des pièces et produits et de leur rotation.

* Utilité : Une dépréciation est constatée lorsque l'article a plus de 6 ans d'existence, qu'il est mis en épuisement et n'appartient pas à un ensemble supérieur. Alors la rotation est prise en compte.

* Rotation :

- pas de mouvement depuis 4 ans 33%
- pas de mouvement depuis 5 ans 50%
- pas de mouvement depuis 6 ans 75%
- pas de mouvement depuis 7 ans 100%

PROVISIONS REGLEMENTEES

Les provisions réglementées figurant au bilan sont détaillées sur l'état des provisions et font partie des capitaux propres au bilan.

PROVISIONS POUR RISQUES ET CHARGES

Ces provisions, enregistrées en conformité avec le règlement CRC n°2000-06, sont destinées à couvrir les risques et les charges que des événements en cours ou survenus rendent probables, nettement précises quant à leur objet, mais dont la réalisation et l'échéance ou le montant sont incertains.

Elles comprennent notamment, les indemnités estimées par l'entreprise et ses conseils, au titre des litiges, contentieux et actions de réclamation de la part des tiers.

ENGAGEMENT DE RETRAITE

Les obligations liées aux indemnités légales ou conventionnelles de départ à la retraite ont été évaluées à la date du 31/12/2019 au taux de progression de 1.5% et au taux d'actualisation de 0.09%. Ces indemnités ne font pas l'objet d'une comptabilisation en provision, mais d'une inscription en engagement hors bilan.

Le montant mentionné en annexe est déterminé à la clôture de l'exercice en tenant compte des seules prévisions de démission, à l'exclusion de toute autre hypothèse de départ avant l'âge de la retraite et des charges sociales s'y rattachant.

CHANGEMENT DE METHODE D'EVALUATION

Aucun changement notable de méthode d'évaluation n'est intervenu au cours de l'exercice.

CHANGEMENT DE METHODE DE PRESENTATION

Aucun changement notable de méthode de présentation n'est intervenu au cours de l'exercice.

HONORAIRES DU COMMISSAIRE AUX COMPTES

Le montant des honoraires 2019 du commissaire aux comptes comptabilisé en charge s'élève à 101 280€ TTC.

AUTRES

Néant

IMPACT DE LA CRISE DU COVID 19 SUR LES COMPTES AU 31/12/2019

Selon l'analyse de l'ANC, le Covid 19 est un événement postérieur à la clôture sans lien avec une situation existante au 31 décembre. Les montants comptabilisés dans les comptes au 31 décembre 2019 ne sont donc pas ajustés des impacts du Covid 19.

La crise du Covid-19 a entraîné une baisse de l'activité matérialisée par l'arrêt de la production dans les 3 usines de la société le 18 mars 2020. Pour faire face à la baisse d'activité, le télétravail a été mis en œuvre sur les fonctions essentielles et ajusté selon les besoins. Le développement des projets phares Qualistar2 et Contrôleur machine a été préservé afin de pouvoir commercialiser au plus vite ces nouveaux produits.

La réception des marchandises a été conservée ainsi que la livraison des clients, encore en activité. L'activité partielle a été déclenchée.

Un plan de prévention des risques, respectant les consignes du gouvernement et s'appuyant sur celles de l'UIMM a été mis en œuvre. Ce plan doit permettre un redémarrage progressif de la production fin avril. Les CSE ont été consultés le 10/04/2020 sur ces plans.

En matière de trésorerie, Chauvin Arnoux a demandé à ses banquiers un accompagnement dans le cadre du PGE. Les pré-accords ont été obtenus pour un montant de 8 M€.

La valeur de VMP a été affectée par la baisse des marchés boursiers. Au 18/03/2020, la moins-value potentielle était de 295 713 €.

Les tests de dépréciation des titres ont été faits sur la base d'un Business Plan hors Covid-19, l'impact de ce dernier n'étant pas déterminable à ce jour.

Les filiales étrangères de Chauvin Arnoux disposent de suffisamment de trésorerie pour assurer leur continuité d'exploitation.

Nos premières estimations ne remettent pas en cause la continuité d'exploitation de Chauvin Arnoux, ni de ses filiales.

Immobilisations

CHAUVIN ARNOUX SAS

Période du 01/01/19 au 31/12/19
Edition du 20/04/20
Devise d'édition EURO

RUBRIQUES	Valeur brute début exercice	Augmentations par réévaluation	Acquisitions apports, création virements
IMMOBILISATIONS INCORPORELLES			
Frais d'établissement et de développement	9 678 603		1 734 710
Autres immobilisations incorporelles	12 281 351		2 980 122
TOTAL Immobilisations incorporelles :	21 957 954		4 714 831
IMMOBILISATIONS CORPORELLES			
Terrains	6 693		
Constructions sur sol propre	199 773		
Constructions sur sol d'autrui			
Constructions installations générales			
Installations techniques et outillage industriel	13 988 075		256 028
Installations générales, agencements et divers	3 973 232		66 253
Matériel de transport	69 190		3 890
Matériel de bureau, informatique et mobilier	1 685 171		216 911
Emballages récupérables et divers			
Immobilisations corporelles en cours	127 974		35 301
Avances et acomptes			
TOTAL Immobilisations corporelles :	20 048 107		578 383
IMMOBILISATIONS FINANCIÈRES			
Participations évaluées par mises en équivalence			
Autres participations	22 771 106		828 702
Autres titres immobilisés			
Prêts et autres immobilisations financières	441 018		628 436
TOTAL Immobilisations financières :	23 212 124		1 457 139
TOTAL GÉNÉRAL	65 218 185		6 750 353

RUBRIQUES	Diminutions par virement	Diminutions par cessions mises hors service	Valeur brute fin d'exercice	Revalorisation
IMMOBILISATIONS INCORPORELLES				
Frais d'étab. et de développement		629 133	10 782 179	
Autres immobilisations incorporelles	1 617 668	870	13 642 935	
TOTAL Immobilisations incorporelles :	1 617 668	830 003	24 425 114	
IMMOBILISATIONS CORPORELLES				
Terrains			8 693	
Constructions sur sol propre			199 773	
Constructions sur sol d'autrui				
Constructions installations générales				
Install. techn., matériel et out. industriels			14 242 103	
Inst. générales, agencements et divers		5 437	4 034 048	
Matériel de transport		11 900	61 180	
Mat. de bureau, informatique et mobil.		62 148	1 839 934	
Emballages récupérables et divers				
Immobilisations corporelles en cours		5 855	157 420	
Avances et acomptes				
TOTAL immobilisations corporelles :		85 340	20 541 150	
IMMOBILISATIONS FINANCIÈRES				
Participations mises en équivalence				
Autres participations			23 599 808	
Autres titres immobilisés				
Prêts et autres immo. financières		629 137	440 317	
TOTAL Immobilisations financières :		829 137	24 040 126	
TOTAL GÉNÉRAL	1 617 668	1 344 480	69 006 390	

Amortissements

CHAUVIN ARNOUX SAS

Période du 01/01/19 au 31/12/19
Edition du 20/04/20
Devise d'édition EURO

SITUATIONS ET MOUVEMENTS DE L'EXERCICE				
IMMOBILISATIONS AMORTISSABLES	Montant début exercice	Augmentations dotations	Diminutions reprises	Montant fin exercice
IMMOBILISATIONS INCORPORELLES				
Frais d'étab. et de développement	5 112 964	1 695 629	629 133	6 179 460
Autres immobilisations incorporelles	1 729 194	221 217	870	1 949 541
TOTAL Immobilisations Incorporelles :	6 842 158	1 916 846	630 003	8 129 002
IMMOBILISATIONS CORPORELLES				
Terrains				
Constructions sur sol propre	80 983	9 002		89 985
Constructions sur sol d'autrui				
Constructions installations générales				
Installations techn. et outillage industriel	12 553 949	480 615		13 034 564
Inst. générales, agencements et divers	3 558 291	66 887	5 369	3 619 809
Matériel de transport	51 788	5 961	8 853	48 896
Mat. de bureau, informatique et mobil.	1 506 386	121 554	62 148	1 565 792
Emballages récupérables et divers				
TOTAL immobilisations corporelles :	17 751 397	684 018	76 370	18 359 045
TOTAL GÉNÉRAL	24 593 555	2 600 865	706 374	26 483 048

VENTILATIONS DES DOTATIONS AUX AMORTISSEMENTS DE L'EXERCICE			
IMMOBILISATIONS AMORTISSABLES	Amortissements linéaires	Amortissements dégressifs	Amortissements exceptionnels
IMMOBILISATIONS INCORPORELLES			
Frais d'établissement et de développement	1 695 629		
Autres immobilisations incorporelles	221 217		
TOTAL Immobilisations Incorporelles :	1 916 846		
IMMOBILISATIONS CORPORELLES			
Terrains			
Constructions sur sol propre	9 002		
Constructions sur sol d'autrui			
Constructions installations générales			
Installations techniques et outillage industriel	480 615		
Installations générales, agencements et divers	66 887		
Matériel de transport	5 961		
Matériel de bureau, informatique et mobilier	121 554		
Emballages récupérables et divers			
TOTAL immobilisations corporelles :	684 019		
Frais d'acquisition de titres de participations			
TOTAL GÉNÉRAL	2 600 865		

Provisions Inscrites au Bilan

CHAUVIN ARNOUX SAS

Période du 01/01/19 au 31/12/19
Edition du 20/04/20
Devise d'édition EURO

RUBRIQUES	Montant début exercice	Augmentations dotations	Diminutions reprises	Montant fin exercice
Prov. pour reconstitution des gisements Provisions pour investissement Provisions pour hausse des prix Amortissements dérogatoires Dont majorations exceptionnelles de 30% Provisions fiscales pour implantation à l'étranger constituées avant le 1.1.1992 Provisions fiscales pour implantation à l'étranger constituées après le 1.1.1992 Provisions pour prêts d'installation Autres provisions réglementées				
PROVISIONS RÉGLEMENTÉES				
Provisions pour litiges Prov. pour garant. données aux clients Prov. pour pertes sur marchés à terme Provisions pour amendes et pénalités Provisions pour pertes de change Prov. pour pensions et obligat. simil. Provisions pour impôts Prov. pour renouvellement des immo. Provisions pour gros entretien et grandes révisions Provisions pour charges sociales et fiscales sur congés à payer Autres prov. pour risques et charges	1 378	1 636	1 378	1 636
PROV. POUR RISQUES ET CHARGES	1 378	1 636	1 378	1 636
Prov. sur immobilisations incorporelles Prov. sur immobilisations corporelles Prov. sur immo. titres mis en équival. Prov. sur immo. titres de participation Prov. sur autres immo. financières Provisions sur stocks et en cours Provisions sur comptes clients Autres provisions pour dépréciation	362 394 1 011 767 129 326 193 245	 406 278 3 577	 168 936 14 841 193 245	362 394 1 249 109 118 062
PROVISIONS POUR DÉPRÉCIATION	1 696 732	409 855	377 922	1 728 665
TOTAL GÉNÉRAL	1 698 110	411 491	378 400	1 731 201

État des Échéances des Créances et Dettes

CHAUVIN ARNOUX SAS

Période du 01/01/19 au 31/12/19
 Edition du 20/04/20
 Devise d'édition EURO

ÉTAT DES CRÉANCES	Montant brut	A 1 an au plus	A plus d'1 an
DE L'ACTIF IMMOBILISÉ			
Créances rattachées à des participations			
Prêts			
Autres immobilisations financières	440 317	440 317	
TOTAL de l'actif immobilisé :	440 317	440 317	
DE L'ACTIF CIRCULANT			
Clients douteux ou litigieux	124 016	124 016	
Autres créances clients	7 031 281	7 031 281	
Créance représent. de titres prêtés ou remis en garantie			
Personnel et comptes rattachés	8 806	8 806	
Sécurité sociale et autres organismes sociaux	1 302	1 302	
État - Impôts sur les bénéfices	2 092 825	2 092 825	
État - Taxe sur la valeur ajoutée	472 870	472 870	
État - Autres impôts, taxes et versements assimilés			
État - Divers			
Groupe et associés	15 861 963	15 861 963	
Débiteurs divers	943 926	943 926	
TOTAL de l'actif circulant :	26 536 988	26 536 988	
CHARGES CONSTATÉES D'AVANCE	834 645	834 645	

TOTAL GÉNÉRAL	27 811 951	27 811 951	
----------------------	-------------------	-------------------	--

ÉTAT DES DETTES	Montant brut	A 1 an au plus	A plus d'1 an et 5 ans au plus	A plus de 5 ans
Emprunts obligataires convertibles				
Autres emprunts obligataires				
Auprès des établissements de crédit :				
- à 1 an maximum à l'origine				
- à plus d' 1 an à l'origine	13 998 615	9 505 747	4 342 869	150 000
Emprunts et dettes financières divers				
Fournisseurs et comptes rattachés	8 446 790	8 446 790		
Personnel et comptes rattachés	1 355 955	1 355 955		
Sécurité sociale et autres organismes	1 376 411	1 378 411		
Impôts sur les bénéfices	11 251	11 251		
Taxe sur la valeur ajoutée	154 061	154 061		
Obligations cautionnées				
Autres impôts, taxes et assimilés	284 256	284 256		
Dettes sur immo. et comptes rattachés	70 350	70 350		
Groupe et associés	14 523 775	10 823 775	3 700 000	
Autres dettes	7 067	7 067		
Dettes représentat. de titres empruntés				
Produits constatés d'avance	81 969	81 969		

TOTAL GÉNÉRAL	40 310 501	32 117 632	8 042 869	150 000
----------------------	-------------------	-------------------	------------------	----------------

Variation Détaillée des Stocks et des En-Cours

CHAUVIN ARNOUX SAS

Période du 01/01/19 au 31/12/19
 Edition du 20/04/20
 Devise d'édition EURO

RUBRIQUES	A la fin de l'exercice	Au début de l'exercice	Variation des stocks	
			Augmentation	Diminution
Marchandises				
Stocks revendus en l'état				
Marchandises	1 344 326	1 379 143		34 817
Approvisionnement				
Stocks approvisionnement				
Matières premières	10 208 778	10 080 183	128 593	
Autres approvisionnements				
TOTAL I	11 553 102	11 459 326	93 776	
Production				
Produits intermédiaires	6 055 058	5 730 454	324 602	
Produits finis				
Produits résiduels				
TOTAL II	6 055 058	5 730 454	324 602	
Production en cours				
Produits	1 365 291	1 469 849		104 558
Travaux				
Études				
Prestations de services				
TOTAL III	1 365 291	1 469 849		104 558
PRODUCTION STOCKEE (ou déstockage de production)		II + III	324 602	104 558

Éléments Relevant de Plusieurs Postes du Bilan

CHAUVIN ARNOUX SAS

Période du 01/01/19 au 31/12/19
 Edition du 20/04/20
 Devise d'édition EURO

POSTES DU BILAN	Montant concernant les entreprises		Montant au bilan des entreprises par secteur d'activité
	Liées	Avec lesquelles la société a un lien de participation	
Capital souscrit non appelé			
Avances et acomptes sur immobilisations incorporelles			
Avances et acomptes sur immobilisations corporelles			
Participations	75 468	23 024 340	
Créances rattachées à des participations			
Prêts			
Autres titres immobilisés	502 934		
Autres immobilisations financières			
Avances et acomptes versés sur commandes			
Créances clients et comptes rattachés	3 381 306		
Autres créances	15 861 963		
Capital souscrit appelé, non versé			
Valeurs mobilières de placement			
Disponibilités			
Emprunts obligataires convertibles			
Autres emprunts obligataires			
Emprunts et dettes auprès des établissements de crédit			
Emprunts et dettes financières divers			
Avances et acomptes reçus sur commandes en cours			
Dettes fournisseurs et comptes rattachés	4 411 976		
Dettes sur immobilisations et comptes rattachés			
Autres dettes	14 523 775		

Charges à Payer

CHAUVIN ARNOUX SAS

Période du 01/01/19 au 31/12/19
Edition du 20/04/20
Devise d'édition EURO

MONTANT DES CHARGES À PAYER INCLUS DANS LES POSTES SUIVANTS DU BILAN	Montant
Emprunts obligataires convertibles	
Autres emprunts obligataires	
Emprunts et dettes auprès des établissements de crédit	4 448
Emprunts et dettes financières divers	
Dettes fournisseurs et comptes rattachés	3 722 423
Dettes fiscales et sociales	2 106 159
Dettes sur immobilisations et comptes rattachés	
Disponibilités, charges à payer	35 720
Autres dettes	7 067
TOTAL	5 875 817

Produits à Recevoir

CHAUVIN ARNOUX SAS

Période du 01/01/19 au 31/12/19
Edition du 20/04/20
Devise d'édition EURO

MONTANT DES PRODUITS À RECEVOIR INCLUS DANS LES POSTES SUUVANTS DU BILAN	Montant
Immobilisations financières Créances rattachées à des participations Autres immobilisations financières Créances Créances clients et comptes rattachés Personnel Organismes sociaux État Divers, produits à recevoir Autres créances Valeurs Mobilières de Placement Disponibilités	239 372
TOTAL	239 372

Charges et Produits Constatés d'Avance

CHAUVIN ARNOUX SAS

Période du 01/01/19 au 31/12/19
Édition du 20/04/20
Devise d'édition EURO

RUBRIQUES	Charges	Produits
Charges ou produits d'exploitation	834 645	81 969
Charges ou produits financiers		
Charges ou produits exceptionnels		
TOTAL	834 645	81 969

Composition du Capital Social

CHAUVIN ARNOUX SAS

Période du 01/01/19 au 31/12/19
Edition du 20/04/20
Devise d'édition EURO

CATEGORIES DE TITRES	Nombre	Valeur nominale
1 - Actions ou parts sociales composant le capital soc. au début de l'exercice	3090551	4,34
2 - Actions ou parts sociales émises pendant l'exercice		
3 - Actions ou parts sociales remboursées pendant l'exercice		
4 - Actions ou parts sociales composant le capital social en fin d'exercice	3090551	4,34

Tableau de variation des capitaux propres

CHAUVIN ARNOUX SAS

Période du 01/01/19 au 31/12/19
 Edition du 20/04/20
 Devise d'édition EURO

	Solde Initial	Augmentation	Diminution	Solde Final
Capital social	13 387 757			13 387 757
Primes liées au capital social	14 052 830			14 052 830
Écart de réévaluation				
Réserves				
Réserve légale	1 338 776			1 338 776
Réserves indisponibles				
Réserves statutaires ou contractuelles				
Réserves réglementées	6 967 745			6 967 745
Autres réserves				
Ecart d'équivalence				
Report à nouveau	14 878 014	854 550		15 732 564
Résultat de l'exercice	854 550	1 341 985	854 550	1 341 985
Subventions d'investissement				
Provisions réglementées				
TOTAL	51 479 672	2 196 535	854 550	52 821 657

Résultats et autres éléments significatifs des 5 derniers exercices

CHAUVIN ARNOUX SAS

Période du 01/01/19 au 31/12/19
Edition du 20/04/20
Devise d'édition EURO

NATURES DES INDICATIONS	EXERCICES				
	31/12/2019	31/12/2018	31/12/2017	31/12/2016	31/12/2015
Capital social en fin d'exercice					
Capital social	13 387 757	13 387 757	13 387 757	13 387 757	13 387 757
Nombre des actions :					
-ordinaires existantes	3090551	3090551	3090551	3090551	3090551
-à dividende prioritaire existantes (sans droit de vote)					
Nombre maximal d'actions futures à créer :					
-par conversion d'obligations					
-par exercice de droits de souscription					
Opérations et résultats de l'exercice					
Chiffres d'affaires hors taxes	48 264 190	48 683 038	46 838 414	48 351 235	47 327 728
Résultat avant impôts, participation des salariés et dotations aux amortissements et provisions	3 462 900	3 003 203	3 079 790	6 245 059	2 336 807
Impôts sur les bénéfices	(512 951)	(438 614)	(596 590)	(456 169)	(527 975)
Participation des salariés due au titre de l'exercice					
Résultat après impôts, participation des salariés, et dotations aux amortissements et provisions	1 341 895	854 550	1 212 038	2 237 213	334 493
Résultat distribué					
Résultat par action					
Résultat après impôts, participation des salariés, mais avant dotations aux amortissements et provisions	1		1	2	1
Résultat après impôts, participation des salariés, et dotations aux amortissements et provisions	0		0	1	0
Dividende attribué à chaque action					
Effectif					
Effectif moyen des salariés employés durant l'exercice	455	477	483	495	505
Montant de la masse salariale de l'exercice	14 461 145	14 416 983	14 377 945	14 227 058	14 202 964
Montant des sommes versées au titre des avantages sociaux (Sécurité sociale, oeuvres sociales...)	5 318 303	5 808 588	5 740 482	5 664 026	5 634 876

Ventilation du Chiffre d'Affaires Net

CHAUVIN ARNOUX SAS

Période du 01/01/19 au 31/12/19
Edition du 20/04/20
Devise d'édition EURO

RÉPARTITION PAR SECTEUR D'ACTIVITÉ	Montant
Ventes de Marchandises	12 769 644
Production Vendue de Biens	32 123 858
Production Vendue de Services	3 370 688
TOTAL	48 264 190

RÉPARTITION PAR MARCHÉ GÉOGRAPHIQUE	Montant
Ventes de Marchandises France	9 273 975
Ventes de Marchandises Export	3 495 670
Production de Biens Vendus France	17 395 198
Production de Biens Vendus Export	14 728 660
Production de Services Vendus France	2 936 524
Production de Services Vendus Export	434 164
TOTAL	48 264 190

Détail des Produits Financiers et Charges Financières

CHAUVIN ARNOUX SAS

Période du 01/01/19 au 31/12/19
 Edition du 20/04/20
 Devise d'édition EURO

PRODUITS FINANCIERS	Montant	Imputé au compte
Produits Financiers réalisés avec les sociétés liées- TITRES	1 808 805	761100
Produits Financiers réalisés avec les sociétés liées- INTERETS	210 434	768000
Produits Financiers réalisés avec les sociétés liées- TITRES SCI AGIR	16 824	768000
Revenu Cession VMP et Reprise Dépréciations VMP	224 874	767000-786500
Produits Financiers Autres	2 781	

TOTAL	2 263 719	
--------------	------------------	--

CHARGES FINANCIERES	Montant	Imputé au compte
Intérêt sur Emprunt	253 548	681160
Charges Financières réalisées avec les sociétés liées-INTERETS	25 872	681160
Intérêts Bancaires et Frais de Financement	132 468	681600-688100
Escomptes Accordés	13 303	665100-665400
Perte sur Ecart de change	22 872	666000-686500

TOTAL	448 063	
--------------	----------------	--

Détail des Produits Exceptionnels et Charges Exceptionnelles

CHAUVIN ARNOUX SAS

Période du 01/01/19 au 31/12/19
 Edition du 20/04/20
 Devise d'édition EURO

PRODUITS EXCEPTIONNELS	Montant	Reporté au compte
Produits Divers	815	771800
Produits de Cession Immobilisations Corporelles	1 900	775200

TOTAL	2 715	
--------------	--------------	--

CHARGES EXCEPTIONNELLES	Montant	Reporté au compte
Pénalités Amendes Fiscales	1 325	671200
Affaires Sociales	155 923	671800
Valeur Nette Immobilisations Corporelles Cédées	3 114	675200
Solde de Comptes	11 001	671800

TOTAL	171 363	
--------------	----------------	--

Crédit-Bail

CHAUVIN ARNOUX SAS

Période du 01/01/19 au 31/12/19
 Édition du 20/04/20
 Devise d'édition EURO

RUBRIQUES	Terrains	Constructions	Installations matériel outillage	Autres	Total
Valeur d'origine			623 963		623 963
Amortissements : - cumuls exercices antérieurs - dotations de l'exercice					
TOTAL			623 963		623 963

REDEVANCES PAYÉES : - cumuls exercices antérieurs - dotations de l'exercice			239 576 127 759		239 576 127 759
TOTAL			367 335		367 335

REDEV. RESTANT À PAYER : - à un an au plus - à plus d'un an et cinq ans au plus - à plus de cinq ans			107 258 149 370		107 258 149 370
TOTAL			256 628		256 628

VALEUR RÉSIDUELLE - à un an au plus - à plus d'un an et cinq ans au plus - à plus de cinq ans			1 977 4 239		1 977 4 239
TOTAL			6 216		6 216

Mont. pns en charge dans l'exercice					
-------------------------------------	--	--	--	--	--

Rappel : Redevance de crédit bail					368 546
-----------------------------------	--	--	--	--	---------

Engagements Financiers

CHAUVIN ARNOUX SAS

Période du 01/01/19 au 31/12/19
Edition du 20/04/20
Devise d'édition EURO

ENGAGEMENTS DONNÉS	Montant
Effets escomptés non échus	
Avals et cautions	
Engagements en matière de pensions, retraites et indemnités	1 693 214
Autres engagements donnés :	

TOTAL	1 693 214
--------------	------------------

ENGAGEMENTS RECUS	Montant
Avals et cautions et garanties	
Autres engagements reçus :	

TOTAL	
--------------	--

Effectif Moyen
CHAUVIN ARNOUX SAS

Période du 01/01/19 au 31/12/19
Edition du 20/04/20
Devise d'édition EURO

EFFECTIFS	Personnel salarié	Personnel non à disposition de l'entreprise
Ouvriers	198	
ETAM	145	
Agents de maîtrise et techniciens	7	
Cadres	105	
TOTAL	455	

Liste des Filiales et Participations

CHAUVIN ARNOUX SAS

Période du 01/01/19 au 31/12/19
 Edition du 20/04/20
 Devise d'édition EURO

FILIALES ET PARTICIPATIONS	Capitaux propres	Quote-part du capital détenue en pourcentage	Résultat du dernier exercice clos
A. RENSEIGNEMENTS DÉTAILLÉS CONCERNANT LES FILIALES ET PARTICIPATIONS			
1. Filiales (Plus de 50% du capital détenu)			
ENERDIS FRANCE	7 692 585	100	1 132 069
PYROCONTROLE FRANCE	614 002	100	177 458
PUJANG ENERDIS CHINE (RMB)		100	
CA GESMBH AUTRICHE	143 683	100	(127 698)
CA IBERICA ESPAGNE	1 057 102	99,88	76 175
CA MIDDLE EAST LIBAN (livre libanaise)		99,88	
MANUMESURE FRANCE	6 612 182	100	888 591
SCI AGIR FRANCE	101 370	99	60 216
CA UK (livres sterling)	284 417	99,98	31 212
CA GMBH (1) ALLEMAGNE	1 982 971	100	(117 811)
AMRA ITALIE	10 774 073	30,3	1 311 449
CA MATSYSTEM AB SUEDE (SEK)	8 326 727	100	769 614
INDATECH SAS	201 495	62,12	(104 826)
SPECTRALYS SAS FRANCE	1 750 374	65,59	(227 432)
2. participations (10 à 50% du capital détenu)			
CA INC US (USD)	21 523 402	22	52 394
CA AG SUISSE (CHF)	32 420	49	(61 078)
3. Autres titres			