


Årsredovisning
och
Koncernredovisning
för
Boiling Water AB
556859-6406
Räkenskapsåret
2020

Fastställelseintyg

Undertecknad styrelseledamot i Boiling Water AB intygar att resultaträkningen och balansräkningen i årsredovisningen för moderbolaget samt koncernresultaträkningen och koncernbalansräkningen har fastställts på årsstämma 2021-06-30. Årsstämman beslutade att godkänna styrelsens förslag till resultatdisposition.

Jag intygar också att innehållet i årsredovisningen och revisionsberättelsen stämmer överens med originalen.

Stockholm 2021-07-06



Henric Larsson

Styrelsen och verkställande direktören för Boiling Water AB avger följande årsredovisning och koncernredovisning för räkenskapsåret 2020.

Årsredovisningen är upprättad i svenska kronor, SEK. Om inte annat särskilt anges, redovisas alla belopp i hela kronor (kr). Uppgifter inom parentes avser föregående år.

Förvaltningsberättelse

Koncernen

Information om verksamheten

Chimney är en internationellt ledande kommunikations- och produktionspartner för varumärkesägare, streamingtjänster och filmproducenter. Affärsidén är att förverkliga kundernas visioner med fokus på rörlig media genom att erbjuda helhetslösningar med marknadsledande teknologi, personal, idéer, och service.

Under verksamhetsåret 2020 har koncernen bedrivit sin verksamhet i Stockholm, Göteborg, Malmö, Helsingfors, Warszawa, Berlin, Basel, London, Sydkorea, Sydney, Shanghai, Cebu, Singapore, San Diego, Los Angeles och New York. Samtliga utländska bolag är helägda dotterbolag. Totalt bestod koncernen per 2020-12-31, förutom moderbolaget, av 5 svenska samt 13 utländska dotterbolag.

Bolaget har sitt säte i Stockholm.

Viktiga förhållanden och väsentliga händelser under räkenskapsåret

I och med samgåendet mellan Chimney och Vigor under januari 2020 har marknadspositionen stärkts och vår affär diversifierats. Det innebar också att verksamheten blev mindre konjunkturkänslig med större möjlighet att leverera tjänster i hela värdekedjan, från strategi och produktion till analys och distribution. Samgåendet genomfördes genom ett förvärv av 100 % av aktierna i Vigor som betalades med nyemitterade aktier i Boiling Water AB. De tidigare ägarna i Vigor äger numera ca 30 % av den sammanslagna gruppen.

Förutom strukturaffären mellan Chimney och Vigor så fortsatte den operationella konsolideringen som koncernen påbörjade under 2018. Strategin är att växa med våra kunder, stärka våra regionala kontor och lägga ned mindre verksamheter. Under 2020 samordnades således Basel, Sydney och Helsingfors in i de regionala huvudkontoren i Berlin, Stockholm och Singapore. Dessutom har vi etablerat tre nya kontor, i Seoul, London och Shanghai, för att kunna serva våra globala kunder på dessa marknader.

Trots de utmaningar som branschen ställdes inför i och med pandemin fortsatte Chimney att utvecklas åt rätt håll under 2020. Det finansiella utfallet blev lägre än förväntat men var ändå positivt, framförallt tack vare starka kundrelationer, en god operationell kontroll, en framtidsfokuserad kundportfölj och en större intern samordning inom gruppen. Majoriteten av omsättningen kommer numera från varumärkesägare och internationella bolag med långsiktiga engagemang snarare än projektbaserade uppdrag från mellanhänder som reklambyråer och produktionsbolag, vilket också varit en positivt bidragande faktor.

Utöver den sammanslagning med Vigor som skedde i början av året så har bolaget framgångsrikt tagit in externt kapital. I juli 2020 gick Abry Partners, en amerikansk investmentbank, in med finansiering för att möjliggöra acceleration av utvecklingen av vår digitala plattform, kallad Edison, som Chimney och Vigor tillsammans utvecklat. Plattformen, som är en molnbaserad SaaS-lösning, ger kunderna ett nytt sätt att mer kostnadseffektivt skapa, distribuera, spara och återanvända ”content” (främst rörliga format) på global nivå. Syftet med kapitalanskaffningen var också att stärka bolagets finansiella muskler för att kunna genomföra strategiska förvärv.

På reklamsidan har Chimney fortsatt att arbeta med globala varumärken samt lyckats att ta en större del av produktionskedjan, i många fall där bolaget tidigare enbart arbetat med post-produktion. Några exempel på globala kunder där vi under året vunnit förnyat förtroende är:

- Facebook, Hyundai, Bayer och Dyson i APAC
- PBS, CBS, World Pet Association, Facebook, Unilever och KFC i USA
- H&M, Lidl, Carlsberg, Ikea, EA, Volvo, Pernod Ricard och Nestlé i EU

Vi jobbar även med Netflix globalt och har ca 50 heltidsanställda som endast jobbar med dem. Exempel på Netflix-serier som vi jobbat med under året ”The Swoon”, Snabba Cash, Young Royals, och Kärlek och Anarki. Vårt att nämna är att Chimney under 2020 blev utsedd till ”Content Agency of the Year” i Sverige, en utmärkelse som värmer våra hjärtan lite extra då vinnaren utses av kunder, uppdragsgivare och uppköpare.

Koncernen har under året arbetat med flera välkända långfilmsprojekt, bland annat arbetade med ”Se Upp För Jönssonligan” och ”Min pappa Marianne”. Vi jobbar fortsatt mycket med nationella och internationella serier såsom Solsidan, Young Wallander, och Sjölyckan.

Det har varit ett lugnt år vad gäller förvärv. Fokus har istället legat på att utveckla samarbetet inom koncernen, fokusera på effektiva processer och system, utveckla bolagets erbjudande och bygga på existerande kundrelationer. Vi har även investerat mycket tid och resurser i utvecklingen av Edison, tex genom att rekrytera nyckelpersoner med djup kunskap och lång erfarenhet inom produkt-och systemutveckling. Vi har även rekryterat 25 systemutvecklare samt öppnat en utvecklingshub i Filipinerna.

Bolaget har under 2020 fortsatt att konsolidera sina finanser med märkbar nedgång i nettoskulden, ökad lönsamhet och uppbyggnad av stark kassa. Vidare har koncernen fortsatt skapat positiva finansiella resultat i de flesta regioner och dotterbolag vilket minskar beroendet av den historiskt mycket lönsamma svenska marknaden. Potentialen i den globala koncernens intjänings- och tillväxtförmåga är stor.

Väsentliga händelser efter räkenskapsårets slut

I takt med att pandemin avtagit ser vi en tydlig positiv trend med fler förfrågningar och uppdrag. Utvecklingen av Edison tar stora steg framåt och en MVP kommer lanseras under H1 2021. Diskussioner om förvärv har intensifierats och det finns förnärvarande att antal intressanta kandidater som utvärderas. En global funktionsuppdelad organisation har sjuöatts med mycket goda resultat.

Under kvartal två så genomfördes ett förvärv av ett amerikanskt bolag som heter Tonik+. De har en unik produkt som tack var AI och Machine Learning möjliggör optimering av rörlig media utifrån konsumenters beteenden för att kunna maximera tex konvertering, lästid/engagemangsgrad, varumärkeskänedom, etc.

Ägarförhållanden

Bolaget ägs till 100% av P Smoke Holdco AB, 559260-1933.

Flerårsöversikt (Tkr)

Koncernen	2020	2019	2018	2017	2016
Nettoomsättning	372 464	410 762	406 510	388 863	356 538
EBITDA	19 071	45 552	21 922	19 411	40 093
Resultat efter finansiella poster	-47 736	31 998	-27 832	3 342	20 972
Antal anställda	0	246	308	381	303
Balansomslutning	326 903	175 316	157 158	204 276	170 589
Soliditet (%)	39	4	neg	11	21
Moderbolaget	2020	2019	2018	2017	2016
Nettoomsättning	707	0	0	0	0
EBITDA	-5 613	-1 244	-15	-5	-5
Resultat efter finansiella poster	-32 412	-1 244	-15	-1 553	4 803
Balansomslutning	246 975	53 631	53 629	54 648	60 936
Soliditet (%)	77	76	78	77	92

För definitioner av nyckeltal, se Redovisnings- och värderingsprinciper.

I beräkningen av EBITDA 2020 är Övriga rörelsekostnader exkluderade, detta påverkar EBITDA i koncernen med 25 942 tkr och i moderbolaget med 23 819 tkr.

Kostnaderna avser i huvudsak försäljning av verksamhet och betraktas som exceptionella kostnader under 2020, se not 5.

Förslag till vinstdisposition

Styrelsen föreslår att till förfogande stående vinstmedel (kronor):

balanserad vinst	63 942 181
överkursfond	159 163 754
årets förlust	-32 412 220
	190 693 715
disponeras så att i ny räkning överföres	190 693 715

Koncernens och moderbolagets resultat och ställning i övrigt framgår av efterföljande resultat- och balansräkningar samt kassaflödesanalyser med noter.

Koncernens	Not	2020-01-01	2019-01-01
Resultaträkning		-2020-12-31	-2019-12-31
Rörelsens intäkter			
Nettoomsättning		372 463 969	410 761 660
Övriga rörelseintäkter		21 057 223	9 910 239
Summa rörelsens intäkter		393 521 192	420 671 899
Rörelsens kostnader			
Köpta tjänster och programvaror		-88 465 181	-117 472 557
Övriga externa kostnader	2, 3	-91 316 020	-84 258 574
Personalkostnader	4	-194 669 359	-173 388 337
Avskrivningar och nedskrivningar av materiella och immateriella anläggningstillgångar		-24 695 191	-12 303 689
Övriga rörelsekostnader	5	-25 942 479	0
Summa rörelsens kostnader		-425 088 230	-387 423 157
Rörelseresultat		-31 567 038	33 248 742
Resultat från finansiella poster			
Resultat från andelar i intresseföretag	6	20 000	-20 000
Övriga ränteintäkter och liknande resultatposter	7	192 356	1 496 466
Räntekostnader och liknande resultatposter	8	-16 381 785	-2 727 184
Summa resultat från finansiella poster		-16 169 429	-1 250 718
Resultat efter finansiella poster		-47 736 467	31 998 024
Resultat före skatt		-47 736 467	31 998 024
Skatt på årets resultat	9	-12 071 927	-11 635 097
Uppskjuten skatt	9	-651 448	-122 858
Årets resultat		-60 459 842	20 240 069

Koncernens Balansräkning

Not 2020-12-31 2019-12-31

TILLGÅNGAR

Anläggningstillgångar

Immateriella anläggningstillgångar

Balanserade utgifter för utvecklingsarbeten och liknande arbeten	10	24 892 105	3 700
Koncessioner, patent, licenser, varumärken samt liknande rättigheter	11	155 204	102 187
Goodwill	12	116 303 190	17 613 235
Övriga immateriella anläggningstillgångar	13	1 693 439	1 746 096
		143 043 938	19 465 218

Materiella anläggningstillgångar

Maskiner och andra tekniska anläggningar	14	4 813 565	5 772 786
Inventarier, verktyg och installationer	15	6 348 896	5 688 330
Byggnadsinventarier	16	6 977 132	8 315 237
		18 139 593	19 776 353

Finansiella anläggningstillgångar

Andra långfristiga värdepappersinnehav		354 720	1 357 837
Andra långfristiga fordringar		1 769 776	7 641 175
		2 124 496	8 999 012

Summa anläggningstillgångar

163 308 027 48 240 583

Omsättningstillgångar

Varulager m m

Färdiga varor och handelsvaror		981 695	0
		981 695	0

Kortfristiga fordringar

Kundfordringar		47 656 772	60 398 603
Övriga fordringar		11 127 056	9 326 436
Upparbetad men ej fakturerad intäkt	18	12 240 782	15 160 268
Förutbetalda kostnader och upplupna intäkter	19	13 195 278	16 939 190
		84 219 888	101 824 497

Kassa och bank

78 393 412 25 250 748
78 393 412 25 250 748

Summa omsättningstillgångar

163 594 995 127 075 245

SUMMA TILLGÅNGAR

326 903 022 175 315 828

Koncernens Balansräkning

	Not	2020-12-31	2019-12-31
EGET KAPITAL OCH SKULDER			
Eget kapital			
Aktiekapital		352 901	247 868
Övrigt tillskjutet kapital		52 569 798	0
Annat eget kapital inklusive årets resultat		75 767 378	7 445 203
Summa eget kapital		128 690 077	7 693 071
Avsättningar			
Avsättningar för uppskjuten skatt	20	8 294 613	8 013 929
Övriga avsättningar	21, 22	15 954 186	1 267 034
		24 248 799	9 280 963
Långfristiga skulder			
Skulder till kreditinstitut	23	3 312 500	25 000 000
Skulder till koncernföretag		55 548 829	0
Övriga skulder		617 516	978 633
		59 478 845	25 978 633
Kortfristiga skulder			
Checkräkningskredit	24	0	30 922 526
Skulder till kreditinstitut	23	4 785 227	2 532 500
Förskott från kunder		7 019 162	10 269 369
Leverantörsskulder		20 253 997	23 409 611
Aktuella skatteskulder		2 185 809	2 878 316
Övriga skulder		21 910 943	25 933 552
Fakturerad men ej upparbetad intäkt	18	29 175 217	10 308 175
Upplupna kostnader och förutbetalda intäkter	25	29 154 946	26 109 112
		114 485 301	132 363 161
SUMMA EGET KAPITAL OCH SKULDER		326 903 022	175 315 828

Koncernens rapport över förändringar i eget kapital

2021071630044

	Aktie- kapital	Övrigt tillskjutet kapital	Annat eget kapital inkl. årets resultat	Summa eget kapital
Ingående eget kapital 2019-01-01	247 068	2 120 000	-14 637 776	-12 270 708
Nyemission	800		756 000	756 800
Återbetalt aktieägartillskott		-2 120 000		-2 120 000
Omräkningsdifferens			1 086 910	1 086 910
Årets resultat			20 240 069	20 240 069
Utgående eget kapital 2019-12-31	247 868	0	7 445 203	7 693 071
Ingående eget kapital 2020-01-01	247 868	0	7 445 203	7 693 071
Nyemission	105 033		130 214 967	130 320 000
Aktieägartillskott		52 569 798		52 569 798
Omräkningsdifferens			-1 432 950	-1 432 950
Årets resultat			-60 459 842	-60 459 842
Utgående eget kapital 2020-12-31	352 901	52 569 798	75 767 378	128 690 077

Koncernens	Not	2020-01-01	2019-01-01
Kassaflödesanalys		-2020-12-31	-2019-12-31
Den löpande verksamheten			
Rörelseresultat		-31 567 038	33 248 742
Justeringar för poster som inte ingår i kassaflödet m.m	26	30 004 198	8 290 330
Erhållen ränta		192 356	671 654
Erlagd ränta		-4 649 009	-2 726 994
Betald skatt		-4 327 634	-7 382 748
Kassaflöde från den löpande verksamheten före förändringar av rörelsekapital		-10 347 127	32 100 984
Kassaflöde från förändringar i rörelsekapital			
Förändring av varulager		-62 904	60 866
Förändring kundfordringar		14 664 492	-6 182 865
Förändring av kortfristiga fordringar		5 767 999	3 564 065
Förändring leverantörsskulder		-6 782 731	158 596
Förändring av kortfristiga skulder		10 672 276	-1 248 897
Kassaflöde från den löpande verksamheten		13 912 005	28 452 749
Investeringsverksamheten			
Investeringar i immateriella anläggningstillgångar		-11 301 877	-759 889
Investeringar i materiella anläggningstillgångar		-4 667 268	-5 446 070
Försäljning av materiella anläggningstillgångar		0	127 008
Investeringar i dotterbolag		6 904 515	0
Förändring i finansiella anläggningstillgångar		175 014	-6 586 078
Kassaflöde från investeringsverksamheten		-8 889 616	-12 665 029
Finansieringsverksamheten			
Återbetalda aktieägartillskott		0	-2 120 000
Upptagna lån		58 569 798	10 000 000
Amortering av lån		-28 586 904	-16 362 687
Erhållet aktieägartillskott		52 569 798	0
Förändring kortfristiga placeringar		0	9 550 300
Förändring kortfristiga finansiella skulder		-29 727 878	0
Kassaflöde från finansieringsverksamheten		52 824 814	1 067 613
Årets kassaflöde		57 847 203	16 855 333
Likvida medel vid årets början		25 250 748	8 395 415
Kursdifferens i likvida medel			
Kursdifferens i likvida medel		-4 704 539	0
Likvida medel vid årets slut		78 393 412	25 250 748

Boiling Water AB
Org.nr 556859-6406

9 (31)

Moderbolagets Resultaträkning

	Not	2020-01-01 -2020-12-31	2019-01-01 -2019-12-31
Rörelsens intäkter			
Nettoomsättning		690 830	0
Övriga rörelseintäkter		15 919	0
		706 749	0
Rörelsens kostnader			
Övriga externa kostnader		-6 319 797	-1 243 616
Övriga rörelsekostnader	5	-23 818 635	0
		-30 138 432	-1 243 616
Rörelseresultat		-29 431 683	-1 243 616
Resultat från finansiella poster			
Räntekostnader och liknande resultatposter		-2 980 537	0
		-2 980 537	0
Resultat efter finansiella poster		-32 412 220	-1 243 616
Bokslutsdispositioner	27	0	1 300 000
Resultat före skatt		-32 412 220	56 384
Skatt på årets resultat	9	0	0
Årets resultat		-32 412 220	56 384

2021071630046

Moderbolagets Balansräkning

Not 2020-12-31 2019-12-31

TILLGÅNGAR

Anläggningstillgångar

Immateriella anläggningstillgångar

Koncessioner, patent, licenser, varumärken samt
liknande rättigheter

64 094 0
64 094 0

Finansiella anläggningstillgångar

Andelar i koncernföretag

28, 29

185 006 989 53 619 565

Fordringar hos koncernföretag

30

25 000 000 0

210 006 989 53 619 565

Summa anläggningstillgångar

210 071 083 53 619 565

Omsättningstillgångar

Kortfristiga fordringar

Fordringar hos koncernföretag

4 890 103 0

Övriga kortfristiga fordringar

789 265 0

Förutbetalda kostnader och upplupna intäkter

229 682 0

5 909 050 0

Kassa och bank

30 994 893 11 892

Summa omsättningstillgångar

36 903 943 11 892

SUMMA TILLGÅNGAR

246 975 026 53 631 457

Moderbolagets Balansräkning

Not 2020-12-31 2019-12-31

EGET KAPITAL OCH SKULDER

Eget kapital

Bundet eget kapital

Aktiekapital	352 901	247 868
	352 901	247 868

Fritt eget kapital

Överkursfond	159 163 754	28 948 787
Balanserad vinst eller förlust	63 942 181	11 315 999
Årets resultat	-32 412 220	56 384
	190 693 715	40 321 170

Summa eget kapital

191 046 616 40 569 038

Långfristiga skulder

23

Skulder till koncernföretag	55 548 829	0
Summa långfristiga skulder	55 548 829	0

Kortfristiga skulder

Leverantörsskulder	133 580	0
Skulder till koncernföretag	0	2 646 426
Övriga kortfristiga skulder	0	9 176 327
Upplupna kostnader och förutbetalda intäkter	246 001	1 239 666
Summa kortfristiga skulder	379 581	13 062 419

SUMMA EGET KAPITAL OCH SKULDER

246 975 026 53 631 457

Moderbolagets rapport över förändringar i eget kapital

2021071630049

	Aktie- kapital	Överkurs- fond	Fritt eget kapital	Summa eget kapital
Ingående eget kapital 2019-01-01	247 068	28 192 787	13 435 999	41 875 854
Nyemission	800	756 000		756 800
Återbetalning aktieägartillskott			-2 120 000	-2 120 000
Årets resultat			56 384	56 384
Utgående eget kapital 2019-12-31	247 868	28 948 787	11 372 383	40 569 038
Ingående eget kapital 2020-01-01	247 868	28 948 787	11 372 383	40 569 038
Nyemission	105 033	130 214 967		130 320 000
Aktieägartillskott			52 569 798	52 569 798
Årets resultat			-32 412 220	-32 412 220
Utgående eget kapital 2020-12-31	352 901	159 163 754	31 529 961	191 046 616

Aktiekapitalet består av 17 645 038 aktier med kvotvärde 0,02

Villkorat aktieägartillskott

Aktieägarna har lämnat ovillkorat aktieägartillskott som uppgår till totalt 52 569 798 kr (0 kr)

Noter

Not 1 Redovisnings- och värderingsprinciper, gemensamma för koncernen och moderbolaget

Allmänna upplysningar

Årsredovisningen och koncernredovisningen är upprättad i enlighet med årsredovisningslagen och BFNAR 2012:1 Årsredovisning och koncernredovisning (K3).

Fordringar och skulder i utländsk valuta har värderats till balansdagens kurs. Kursvinster och kursförluster på rörelsefordringar och rörelseskulder redovisas i rörelseresultatet medan kursvinster och kursförluster på finansiella fordringar och skulder redovisas som finansiella poster.

Redovisningsprinciperna är oförändrade jämfört med föregående år.

Moderföretaget och koncernen tillämpar samma redovisningsprinciper om inte annat framgår nedan.

Intäktsredovisning

Intäkter har tagits upp till verkligt värde av vad som erhållits eller kommer att erhållas och redovisas i den omfattning det är sannolikt att de ekonomiska fördelarna kommer att tillgodogöras bolaget och intäkterna kan beräknas på ett tillförlitligt sätt.

Pågående tjänsteuppdrag

Inkomster från uppdrag på löpande räkning redovisas som intäkt i takt med att arbetet utförs och material levereras eller förbrukas innebärande att vinsten från uppdragen avräknas successivt.

Inkomster från uppdrag till fast pris redovisas som intäkt enligt uppdragens respektive färdigställandegrad, så kallad successiv vinstavräkning. Färdigställandegraden fastställs huvudsakligen genom att jämföra nedlagda uppdragsutgifter med totala uppdragsutgifter.

När utfallet kan beräknas på ett tillförlitligt sätt redovisas uppdragsinkomsten och hänförliga uppdragsutgifter i resultaträkningen med utgångspunkt från färdigställandegraden av aktiviteterna på balansdagen.

Om det ekonomiska utfallet av ett uppdrag inte kan beräknas på ett tillförlitligt sätt redovisas en intäkt endast med ett belopp som motsvarar de uppkomna uppdragsutgifter som sannolikt kommer att ersättas av beställaren. Om det är sannolikt att de totala uppdragsutgifterna kommer att överstiga den totala uppdragsinkomsten från ett uppdrag redovisas den befarade förlusten som en kostnad omgående i resultaträkningen.

I balansräkningen hanteras uppdrag på löpande räkning och till fast pris på samma sätt. Redovisade intäkter jämförs med de belopp som fakturerats beställaren under samma period. Om de fakturerade beloppen överstiger den redovisade intäkten utgör mellanskillnaden en skuld, vilken redovisas som fakturerad men ej upparbetad intäkt. Om intäkten överstiger de fakturerade beloppen utgör mellanskillnaden en fordran vilken redovisas som upparbetad men ej fakturerad intäkt.

Koncernredovisning

Konsolideringsmetod

Koncernredovisningen har upprättats enligt förvärvsmetoden. Detta innebär att förvärvade verksamheters identifierbara tillgångar och skulder redovisas till marknadsvärde enligt upprättad förvärvsanalys. Överstiger verksamhetens anskaffningsvärde det beräknade marknadsvärdet av de förväntade nettotillgångarna enligt förvärvsanalysen redovisas skillnaden som goodwill.

Dotterföretag

Koncernredovisningen omfattar, förutom moderföretaget, samtliga företag i vilka moderföretaget direkt eller indirekt har mer än 50 % av röstetalet eller på annat sätt innehar det bestämmande inflytandet och därmed har en rätt att utforma företagets finansiella och operativa strategier i syfte att erhålla ekonomiska fördelar.

Ett dotterföretags intäkter och kostnader tas in i koncernredovisningen från och med tidpunkten för förvärvet till och med den tidpunkt då moderföretaget inte längre har ett bestämmande inflytande över dotterföretaget.

Intresseföretag

Som intresseföretag räknas sådana företag där företaget har ett betydande men inte bestämmande inflytande. Ett betydande inflytande anses normalt föreligga när företaget äger minst 20 % men inte mer än 50 % av rösterna i ett annat företag.

Redovisning av intresseföretag

Innehav i intresseföretag redovisas i koncernredovisningen enligt kapitalandelsmetoden. Andelsvärdet påverkas även av resultatandelen i intresseföretaget under innehavstiden, justerat för internvinster och övriga koncernmässiga justeringar. Erhållna utdelningar reducerar det koncernmässiga värdet.

Transaktioner mellan koncernföretag

Koncerninterna fordringar och skulder samt transaktioner mellan koncernföretag liksom orealiserade vinster elimineras i sin helhet. Orealiserade förluster elimineras också såvida inte transaktionen motsvarar ett nedskrivningsbehov.

Förändring av internvinst under räkenskapsåret har elimineras i koncernresultaträkningen.

Omräkning av utländska dotterföretag

Utländska dotterföretags bokslut har omräknats enligt dagskursmetoden. Samtliga poster i balansräkningen har omräknats till balansdagskurs. Alla poster i resultaträkningen har omräknats till genomsnittskurs under räkenskapsåret. Differenser som uppkommer redovisas direkt i eget kapital.

Goodwill

Goodwill är den skillnad som uppkommer om anskaffningsvärdet för den förvärvade enheten är högre än värdet på den förvärvade enhetens nettotillgångar. Vid förvärvstidpunkten redovisas den uppkomna goodwillen som en tillgång i balansräkningen.

Immateriella tillgångar

Företaget redovisar internt upparbetade immateriella anläggningstillgångar enligt aktiveringsmodellen. Det innebär att samtliga utgifter som avser framtagandet av en internt upparbetad immateriell anläggningstillgång aktiveras och skrivs av under tillgångens beräknade nyttjandeperiod, under förutsättningarna att kriterierna i BFNAR 2012:1 är uppfyllda.



Anläggningstillgångar

Immateriella och materiella anläggningstillgångar redovisas till anskaffningsvärde minskat med ackumulerade avskrivningar enligt plan och eventuella nedskrivningar.

Avskrivning sker linjärt över den förväntade nyttjandeperioden med hänsyn till väsentligt restvärde.

Följande avskrivningsprocent tillämpas:

Immateriella anläggningstillgångar

Balanserade utgifter för utvecklingsarbeten	5 år
Koncessioner, patent, licenser, varumärken	3-5 år
Goodwill	10 år
Övriga immateriella anläggningstillgångar	3 år

Avskrivningsperiod för goodwill är beräknad utifrån den period som posten bedöms generera ekonomiska fördelar.

Materiella anläggningstillgångar

Byggnader och mark	20-50 år
Maskiner och andra tekniska anläggningar	5-12 år
Inventarier, verktyg och andra installationer	3-5 år
Byggnadsinventarier	3-5 år

Nedskrivningsprövning av icke finansiella anläggningstillgångar

Vid varje balansdag bedöms om det finns indikationer på nedskrivningsbehov av någon av anläggningstillgångarna. Bedöms tillgången ha ett återvinningsvärde som är lägre än det redovisade värdet skrivs den ner till återvinningsvärdet.

Finansiella instrument

Finansiella instrument värderas utifrån anskaffningsvärdet. Instrumentet redovisas i balansräkningen när bolaget blir part i instrumentets avtalsmässiga villkor. Finansiella tillgångar tas bort från balansräkningen när rätten att erhålla kassaflöden från instrumentet har löpt ut eller överförts och bolaget har överfört i stort sett alla risker och förmåner som är förknippade med äganderätten. Finansiella skulder tas bort från balansräkningen när förpliktelserna har reglerats eller på annat sätt upphört.

Andelar i dotterföretag

Andelar i dotterföretag redovisas till anskaffningsvärde efter avdrag för eventuella nedskrivningar. I anskaffningsvärdet ingår köpeskillingen som erlagts för aktierna samt förvärvskostnader. Eventuella kapitaltillskott läggs till anskaffningsvärdet när de uppkommer.

Andra långfristiga värdepappersinnehav

Placeringar i värdepapper som är anskaffade med avsikt att innehas långsiktigt har redovisats till sina anskaffningsvärden. Varje balansdag görs bedömning om eventuellt nedskrivningsbehov.

Kundfordringar/kortfristiga fordringar

Kundfordringar och kortfristiga fordringar redovisas som omsättningstillgångar till det belopp som förväntas bli inbetalt efter avdrag för individuellt bedömda osäkra fordringar.

Låneskulder och leverantörsskulder

Låneskulder och leverantörsskulder redovisas initialt till anskaffningsvärde efter avdrag för transaktionskostnader. Skiljer sig det redovisade beloppet från det belopp som ska återbetalas vid förfallotidpunkten periodiseras mellanskillnaden som räntekostnad över lånets löptid med hjälp av instrumentets effektivränta. Härigenom överensstämmer vid förfallotidpunkten det redovisade beloppet och det belopp som ska återbetalas.

Kvittning av finansiell fordran och finansiell skuld

En finansiell tillgång och en finansiell skuld kvittas och redovisas med ett nettobelopp i balansräkningen endast då legal kvittningsrätt föreligger samt då en reglering med ett nettobelopp avses ske eller då en samtida avyttring av tillgången och reglering av skulden avses ske.

Nedskrivningsprövning av finansiella anläggningstillgångar

Vid varje balansdag bedöms om det finns indikationer på nedskrivningsbehov av någon av de finansiella anläggningstillgångarna. Nedskrivning sker om värdenedgången bedöms vara bestående och prövas individuellt.

Samtliga finansiella instrument värderas och redovisas utifrån verkligt värde i enlighet med reglerna i kapitel 12 i BFNAR 2012:1 (K3).

Leasingavtal

Då de ekonomiska risker och fördelar som är förknippade med de leasade tillgångarna har övergått till leasetagaren klassificeras avtalet som finansiell leasing. Vid det första redovisningstillfället redovisas en tillgång och skuld i balansräkningen. Vid efterföljande redovisningstillfällen fördelas minimileasingavgifterna på ränta och amortering av skulden enligt effektivräntemetoden. Ränta ska fördelas över leasingperioden genom att belasta varje räkenskapsår med ett belopp som motsvarar en fast räntesats för den under respektive räkenskapsår redovisade skulden. Variabla avgifter ska redovisas som kostnad det räkenskapsår utgifterna uppkommer.

Företaget redovisar samtliga leasingavtal, såväl finansiella som operationella, som operationella leasingavtal. Operationella leasingavtal redovisas som en kostnad linjärt över leasingperioden.

Inkomstskatter

Total skatt utgörs av aktuell skatt och uppskjuten skatt. Skatter redovisas i resultaträkningen, utom då underliggande transaktion redovisas direkt mot eget kapital varvid tillhörande skatteeffekter redovisas i eget kapital.

Aktuell skatt

Aktuell skatt avser inkomstskatt för innevarande räkenskapsår samt den del av tidigare räkenskapsårs inkomstskatt som ännu inte redovisats. Aktuell skatt beräknas utifrån den skattesats som gäller per balansdagen.

Uppskjuten skatt

Uppskjuten skatt är inkomstskatt som avser framtida räkenskapsår till följd av tidigare händelser.

Uppskjutna skattefordringar nettoredovisas mot uppskjutna skatteskulder endast om de kan betalas med ett nettobelopp. Uppskjuten skatt beräknas utifrån gällande skattesats på balansdagen.

Uppskjuten skattefordran avseende underskottsavdrag eller andra framtida skattemässiga avdrag redovisas i den omfattning det är sannolikt att avdragen kan avräknas mot framtida skattemässiga överskott.

Avsättningar

Som avsättning har redovisats förpliktelser gentemot tredje man som är hänförliga till räkenskapsåret eller tidigare räkenskapsår och som på balansdagen antingen är säkra eller sannolika till sin förekomst men oviss till belopp eller till den tidpunkt då de ska infrias.

Ersättningar till anställda

Ersättningar till anställda avser alla former av ersättningar som bolaget lämnar till de anställda. Kortfristiga ersättningar utgörs av bland annat löner, betald semester, betald frånvaro och bonus. Kortfristiga ersättningar redovisas som kostnad och en skuld då det finns en legal eller informell förpliktelse att betala ut en ersättning till följd av en tidigare händelse och en tillförlitlig uppskattning av beloppet kan göras.

Ersättningar till anställda efter avslutad anställning

I bolaget finns såväl avgiftsbestämda som förmånsbestämda pensionsplaner.

Som avgiftsbestämda planer klassificeras planer där fastställda avgifter betalas och det inte finns förpliktelser att betala något ytterligare, utöver dessa avgifter.

Utgifter för avgiftsbestämda planer redovisas som en kostnad under den period de anställda utför de tjänster som ligger till grund för förpliktelsen.

Företaget har förmånsbestämda pensionsplaner där en pensionspremie betalas och redovisar dessa planer som avgiftsbestämda planer i enlighet med förenklingsregeln i BFNAR 2012:1 (K3).

Koncernbidrag

Erhållna och lämnade koncernbidrag redovisas som bokslutsdispositioner.

Kassaflödesanalys

Kassaflödesanalysen upprättas enligt indirekt metod. Det redovisade kassaflödet omfattar endast transaktioner som medfört in- eller utbetalningar.

Som likvida medel klassificerar företaget, förutom kassamedel, disponibla tillgodohavanden hos banker och andra kreditinstitut samt kortfristiga likvida placeringar som är noterade på en marknadsplats och har en kortare löptid än tre månader från anskaffningstidpunkten. Förändringar i spärrade medel redovisas i investeringsverksamheten.

Nyckeltalsdefinitioner

Nettoomsättning

Rörelsens huvudentäkter, fakturerade kostnader, sidointäkter samt intäktskorrigeringar.

EBITDA

Nettoomsättning + Övriga rörelseintäkter - Köpta tjänster - Personalkostnader

Resultat efter finansiella poster

Resultat efter finansiella intäkter och kostnader men före bokslutsdispositioner och skatter.

Balansomslutning

Företagets samlade tillgångar.

Soliditet (%)

Justerat eget kapital (eget kapital och obeskattade reserver med avdrag för uppskjuten skatt) i procent av balansomslutning.

Uppskattningar och bedömningar

Upprättandet av bokslut och tillämpning av redovisningsprinciper, baseras ofta på ledningens bedömningar, uppskattningar och antaganden som anses vara rimliga vid den tidpunkt då bedömningen görs. Uppskattningar och bedömningar är baserade på historiska erfarenheter och ett antal andra faktorer, som under rådande omständigheter anses vara rimliga. Resultatet av dessa används för att bedöma de redovisade värdena på tillgångar och skulder, som inte annars framgår tydligt från andra källor. Det verkliga utfallet kan avvika från dessa uppskattningar och bedömningar. Uppskattningar och antaganden ses över regelbundet.

Följande uppskattningar och bedömningar har gjorts under året.

Vinstavräkning

Vinstavräkning görs efter uppskattning av färdigställandegrad utifrån kostnad/nedlagd tid på fastprisprojekt, s.k. successiv vinstavräkning. För uppdrag på löpande räkning bedöms pågående projekt till vad som kommer faktureras.

Nyttjandeperiod

För tillgångar bedöms nyttjandeperioden till tillgångens livslängd. Ombyggnationer på hyresfastighet bedöms ha en livslängd som hyreskontraktets löptid. Förvärvat goodwill bedöms ha en livslängd på 10 år.

Koncernföretag

Värdering av andelar i koncernföretag bedöms genom impairment test. Koncernmellanhavanden tas upp till det belopp som förväntas bli inbetalt efter avdrag för individuellt bedömda osäkra fordringar. Fordringar och skulder nettoredovisas endast när det finns en legal rätt till kvittning.

Not 2 Arvode till revisorer

Koncernen

Med revisionsuppdrag avses granskning av årsredovisningen och bokföringen samt styrelsens och verkställande direktörens förvaltning, övriga arbetsuppgifter som det ankommer på bolagets revisor att utföra samt rådgivning eller annat biträde som föranleds av iakttagelser vid sådan granskning eller genomförandet av sådana övriga arbetsuppgifter.

	2020	2019
PwC		
Revisionsuppdrag	829 000	617 000
Övriga tjänster	199 000	32 000
	1 028 000	649 000
Övriga revisorer		
Revisionsuppdrag	86 057	192 655
	86 057	192 655

Not 3 Leasingavtal Koncernen

Årets leasingkostnader avseende leasingavtal, uppgår till 37 915 979 kronor.

Framtida leasingavgifter, för icke uppsägningsbara leasingavtal, förfaller till betalning enligt följande:

	2020	2019
Inom ett år	32 375 707	30 767 459
Senare än ett år men inom fem år	97 939 966	93 961 258
Senare än fem år	8 031 117	27 199 382
	138 346 790	151 928 099
Under perioden kostnadsförda leasingavgifter	1 582 495	2 773 384
Under perioden kostnadsförda hyror	36 333 484	32 486 476

I koncernens redovisning utgörs den operationella leasingen i allt väsentligt av hyrda lokaler. Det mest väsentliga hyresavtalet löper fram till 2026-05-31. Framtida leasingavgifter baseras på nuvarande hyra.

Förutom hyra av lokaler, avser avtalen leasing av maskiner för tillverkning, inventarier och bilar för transportändamål. Maskinerna och inventarierna leasas normalt på tre år. Bilar leasas på tre år med möjlighet till utköp.

Not 4 Anställda och personalkostnader Koncernen

	2020	2019
Medelantalet anställda		
Kvinnor	101	94
Män	168	152
	269	246
Löner och andra ersättningar		
Styrelse och verkställande direktör	5 602 742	3 525 561
Övriga anställda	143 638 046	124 132 589
	149 240 788	127 658 150
Sociala kostnader		
Pensionskostnader för styrelse och verkställande direktör	201 970	382 424
Pensionskostnader för övriga anställda	5 425 534	4 707 246
Övriga sociala avgifter enligt lag och avtal	28 186 909	28 410 522
	33 814 413	33 500 192
Totala löner, ersättningar, sociala kostnader och pensionskostnader	183 055 201	161 158 342

Könsfördelning bland ledande befattningshavare

Andel kvinnor i styrelsen	0 %	17 %
Andel män i styrelsen	100 %	83 %
Andel kvinnor bland övriga ledande befattningshavare	11 %	22 %
Andel män bland övriga ledande befattningshavare	89 %	78 %

Not 5 Exceptionella kostnader

Koncernen

	2020	2019
Kostnader för försäljning av verksamheten	23 818 635	0
Övriga kostnader	2 123 844	
	25 942 479	0

Moderbolaget

	2020	2019
Kostnader för försäljning av verksamheten	23 818 635	0
	23 818 635	0

Not 6 Resultat från andelar i intresseföretag och gemensamt styrda företag

Koncernen

	2020	2019
Återförd nedskrivning andelar intresseföretag	20 000	0
Nedskrivning andelar intresseföretag	0	-20 000
	20 000	-20 000

Not 7 Övriga ränteintäkter och liknande resultatposter

Koncernen

	2020	2019
Ränteintäkter	192 356	671 654
Kursdifferenser	0	824 812
	192 356	1 496 466

Not 8 Räntekostnader och liknande resultatposter

Koncernen

	2020	2019
Räntekostnader	-7 628 040	-2 726 994
Kursdifferenser	-8 753 745	0
	-16 381 785	-2 726 994

**Not 9 Aktuell och uppskjuten skatt
Koncernen**

	2020	2019
Skatt på årets resultat		
Aktuell skatt	-12 071 927	-11 635 097
Förändring av uppskjuten skatt avseende temporära skillnader	-651 448	-122 858
Totalt redovisad skatt	-12 723 375	-11 757 955

Avstämning av effektiv skatt

	2020-12-31		2019-12-31	
	Procent	Belopp	Procent	Belopp
Redovisat resultat före skatt		-47 736 467		31 998 024
Skatt enligt gällande skattesats	21,40	10 215 604	21,40	-6 847 577
Ej avdragsgilla kostnader		-7 921 258		-3 262 102
Ej skattepliktiga intäkter		202 056		390 979
Temporära skillnader		0		69 213
Justering avseende skatter för föregående år		-9 468 150		-4 600 578
Schablonränta periodiseringsfond		-28 599		-23 633
Koncerngoodwill		-3 080 529		2 215 612
Utländska skattesatser		158 530		344 110
Under året utnyttjande av tidigare års underskottsavdrag vars skattevärde ej redovisats som tillgång		-57 829		1 966 841
Underskott för vilket uppskjuten skattefordran inte redovisats		-2 743 200		-2 010 820
Redovisad effektiv skatt	-26,65	-12 723 375	36,75	-11 757 955

Moderbolaget

Avstämning av effektiv skatt

	2020-12-31		2019-12-31	
	Procent	Belopp	Procent	Belopp
Redovisat resultat före skatt		-32 412 220		56 384
Skatt enligt gällande skattesats	21,40	6 936 215	21,40	-12 066
Ej avdragsgilla kostnader		-5 097 188		
Underskott för vilket uppskjuten skattefordran inte redovisats		-1 839 027		
Under året utnyttjande av tidigare års underskottsavdrag vars skattevärde ej redovisats som tillgång				12 066
Redovisad effektiv skatt	0,00	0	0,00	0

2021071630059

**Not 10 Balanserade utgifter för utvecklingsarbeten och liknande arbeten
Koncernen**

	2020-12-31	2019-12-31
Ingående anskaffningsvärden	2 633 016	2 633 016
Inköp	10 500 569	
Anskaffat genom förvärv	30 637 016	
Omräkningsdifferenser	-6 908 094	
Utgående ackumulerade anskaffningsvärden	36 862 507	2 633 016
Ingående avskrivningar	-2 629 316	-2 509 077
Avskrivningar genom förvärv	-6 486 641	
Omräkningsdifferenser	1 723 843	
Årets avskrivningar	-4 578 288	-120 239
Utgående ackumulerade avskrivningar	-11 970 402	-2 629 316
Utgående redovisat värde	24 892 105	3 700

**Not 11 Koncessioner, patent, licenser, varumärken samt liknande rättigheter
Koncernen**

	2020-12-31	2019-12-31
Ingående anskaffningsvärden	5 682 425	5 572 758
Inköp	64 094	111 303
Omräkningsdifferenser	-4 164	-1 636
Utgående ackumulerade anskaffningsvärden	5 742 355	5 682 425
Ingående avskrivningar	-5 580 238	-5 501 778
Omräkningsdifferenser	607	112
Årets avskrivningar	-7 520	-78 572
Utgående ackumulerade avskrivningar	-5 587 151	-5 580 238
Utgående redovisat värde	155 204	102 187

2021071630060

Not 12 Goodwill

Koncernen

	2020-12-31	2019-12-31
Ingående anskaffningsvärden	53 088 542	53 088 542
Genom förvärv av dotterföretag	110 509 849	
Valutakursdifferenser	-377 700	
Utgående ackumulerade anskaffningsvärden	163 220 691	53 088 542
Ingående avskrivningar	-26 414 871	-23 135 197
Årets avskrivningar	-11 442 194	-3 279 674
Utgående ackumulerade avskrivningar	-37 857 065	-26 414 871
Ingående nedskrivningar	-9 060 436	-9 060 436
Utgående ackumulerade nedskrivningar	-9 060 436	-9 060 436
Utgående redovisat värde	116 303 190	17 613 235

Not 13 Övriga immateriella anläggningstillgångar

Koncernen

	2020-12-31	2019-12-31
Ingående anskaffningsvärden	7 907 984	7 184 515
Inköp	737 214	648 586
Omräkningsdifferenser	-362 480	74 883
Utgående ackumulerade anskaffningsvärden	8 282 718	7 907 984
Ingående avskrivningar	-6 161 888	-5 459 557
Omklassificeringar	776	
Årets avskrivningar	-741 882	-637 818
Omräkningsdifferenser	313 715	-64 513
Utgående ackumulerade avskrivningar	-6 589 279	-6 161 888
Utgående redovisat värde	1 693 439	1 746 096

2021071630061

**Not 14 Maskiner och andra tekniska anläggningar
Koncernen**

	2020-12-31	2019-12-31
Ingående anskaffningsvärden	37 615 174	35 236 822
Inköp	1 678 894	1 948 560
Försäljningar/utrangeringar		-142 561
Omklassificeringar	-248 300	
Omräkningsdifferenser	-2 411 056	572 353
Utgående ackumulerade anskaffningsvärden	36 634 712	37 615 174
Ingående avskrivningar	-31 320 823	-28 707 377
Försäljningar/utrangeringar		35 640
Omklassificeringar	198 655	
Årets avskrivningar	-2 276 740	-2 191 656
Omräkningsdifferenser	2 095 532	-457 430
Utgående ackumulerade avskrivningar	-31 303 376	-31 320 823
Ingående nedskrivningar	-521 565	-520 664
Omräkningsdifferenser	3 794	-901
Utgående ackumulerade nedskrivningar	-517 771	-521 565
Utgående redovisat värde	4 813 565	5 772 786

**Not 15 Inventarier, verktyg och installationer
Koncernen**

	2020-12-31	2019-12-31
Ingående anskaffningsvärden	17 644 313	16 175 774
Inköp	2 665 816	1 388 943
Försäljningar/utrangeringar	-2 377 107	-125 342
Anskaffat genom förvärv	8 101 381	
Omräkningsdifferenser	-2 714 077	204 938
Utgående ackumulerade anskaffningsvärden	23 320 326	17 644 313
Ingående avskrivningar	-11 955 983	-8 462 747
Försäljningar/utrangeringar	2 211 858	105 255
Avskrivningar genom förvärv	-4 928 557	
Årets avskrivningar	-4 288 953	-3 340 018
Omräkningsdifferenser	1 990 205	-258 473
Utgående ackumulerade avskrivningar	-16 971 430	-11 955 983
Utgående redovisat värde	6 348 896	5 688 330

2021071630062

**Not 16 Byggnadsinventarier
Koncernen**

	2020-12-31	2019-12-31
Ingående anskaffningsvärden	13 538 276	11 633 064
Inköp	245 572	2 108 567
Försäljningar/utrangeringar	-526 374	-269 978
Omräkningsdifferenser	-281 865	66 623
Anskaffat genom förvärv	76 986	
Utgående ackumulerade anskaffningsvärden	13 052 595	13 538 276
Ingående avskrivningar	-5 223 039	-4 052 560
Försäljningar/utrangeringar	382 616	269 978
Omklassificeringar	208	
Årets avskrivningar	-1 359 614	-1 411 242
Omräkningsdifferenser	124 366	-29 215
Utgående ackumulerade avskrivningar	-6 075 463	-5 223 039
Utgående redovisat värde	6 977 132	8 315 237

**Not 17 Andelar i intresseföretag
Koncernen**

	2020-12-31	2019-12-31
Ingående anskaffningsvärden	20 000	20 000
Försäljningar/utrangeringar	-20 000	
Utgående ackumulerade anskaffningsvärden	0	20 000
Ingående nedskrivningar	-20 000	0
Försäljningar/utrangeringar	20 000	
Årets nedskrivningar		-20 000
Utgående ackumulerade nedskrivningar	0	-20 000
Utgående redovisat värde	0	0

2021071630063

**Not 18 Pågande tjänsteuppdrag
Koncernen**

	2020-12-31	2019-12-31
Upparbetade intäkter	12 240 782	15 160 268
Fakturerade delbelopp	-29 175 217	-10 308 175
	-16 934 435	4 852 093

**Not 19 Förutbetalda kostnader och upplupna intäkter
Koncernen**

	2020-12-31	2019-12-31
Förutbetalda hyreskostnader	5 513 187	5 499 075
Förutbetalda leasingkostnader	31 725	9 504
Förutbetalda försäkringskostnader	415 732	0
Förutbetalda IT-kostnader	1 263 593	0
Övriga poster	5 971 041	11 430 611
	13 195 278	16 939 190

**Not 20 Avsättningar för uppskjuten skatt
Koncernen**

**Uppskjuten skatt på temporära skillnader
2020-12-31**

Temporära skillnader	Uppskjuten skatteskuld	Netto
Avdragsgilla temporära skillnader	8 294 613	8 294 613
	8 294 613	8 294 613

2019-12-31

Temporära skillnader	Uppskjuten skatteskuld	Netto
Avdragsgilla temporära skillnader	8 013 929	8 013 929
	8 013 929	8 013 929

**Förändring av uppskjuten
skatt**

	Belopp vid årets ingång	Redovisas i resultaträk.	Redovisas mot eget kapital	Belopp vid årets utgång
Avdragsgilla temporära skillnader	8 013 929	651 448	-370 764	8 294 613
	8 013 929	651 448	-370 764	8 294 613

2021071630064

**Not 21 Övriga avsättningar
Koncernen**

	2020-12-31	2019-12-31
Tilläggsköpeskilling, The Helm Creative	0	1 267 034
Tilläggsköpeskilling, Chimney Malmö City	2 050 000	0
Övriga avsättningar, skatter	8 904 186	0
Övriga avsättningar	5 000 000	0
	15 954 186	1 267 034

**Not 22 Övriga avsättningar, tilläggsköpeskilling
Koncernen**

	2020-12-31	2019-12-31
Ingående avsättning	1 267 034	5 691 256
Omklassificering till skuld	-1 267 034	-2 674 222
Åteförd avsättning inköp andelar Åkesson & Curry AB	0	-1 750 000
Tilläggsköpeskilling Chimney Malmö City	2 050 000	0
Övriga avsättningar	13 904 186	0
	15 954 186	1 267 034

**Not 23 Upplåning
Koncernen**

	2020-12-31	2019-12-31
Räntebärande skulder		
<u>Långfristiga skulder</u>		
Skulder till kreditinstitut	3 312 500	25 000 000
Skulder till koncernföretag	55 548 829	0
Övriga skulder	617 516	978 633
	59 478 845	25 978 633
<u>Kortfristiga skulder</u>		
Checkräkningskredit	0	30 922 526
Skulder till kreditinstitut	4 785 227	2 532 500
	4 785 227	33 455 026
Summa räntebärande skulder	64 264 072	59 433 659
Förfallotider		
Förfaller till betalning senare än 5 år	55 548 829	0

2021071630065

Moderbolaget

	2020-12-31	2019-12-31
Långfristiga skulder		
Skulder till moderbolag	55 548 829	0
	55 548 829	0
Summa räntebärande skulder	55 548 829	0
Förfallotider		
Förfaller till betalning senare än 5år	0	0

Not 24 Checkräkningskredit

Koncernen

	2020-12-31	2019-12-31
Beviljat belopp på checkräkningskredit uppgår till	52 216 600	47 773 775
Utnyttjad kredit uppgår till	0	30 922 526

Not 25 Upplupna kostnader och förutbetalda intäkter

Koncernen

	2020-12-31	2019-12-31
Upplupna löner	4 431 324	1 700 042
Upplupna semesterlöner	10 822 612	6 308 993
Upplupna sociala avgifter	2 899 883	2 211 381
Övriga poster	11 001 127	15 888 696
	29 154 946	26 109 112

Not 26 Justeringar för poster som inte ingår i kassaflödet m.m

Koncernen

	2020-12-31	2019-12-31
Avskrivningar och nedskrivningar	24 695 191	12 303 689
Ej realiserad valutaeffekt	-473 959	375 137
Avsättningar	5 782 966	-4 388 496
	30 004 198	8 290 330

Not 27 Bokslutsdispositioner

Moderbolaget

	2020	2019
Mottagna koncernbidrag	0	1 300 000
	0	1 300 000

**Not 28 Andelar i koncernföretag
Moderbolaget**

	2020-12-31	2019-12-31
Ingående anskaffningsvärden	53 619 565	53 619 565
Inköp	131 387 424	
Utgående ackumulerade anskaffningsvärden	185 006 989	53 619 565
Utgående redovisat värde	185 006 989	53 619 565

**Not 29 Specifikation andelar i koncernföretag
Koncernen**

	Org.nr	Säte
The Chimney Pot AB	556529-5978	Stockholm
The Chimney Pot Sp. Z.o.o.	521-27-11-15	Warszawa
Z.a.o The Chimney Pot Rus	7 709 664766	Moskva
The Chimney Pot Sverige AB	556658-0667	Stockholm
Chimney Malmö AB	556317-8002	Malmö
Chimney Gothenburg AB	556688-7906	Trollhättan
MRB Malmö Reklambyrå AB	559131-4884	Malmö
Chimney Malmö City AB	559234-6984	Malmö
Chimney LA Inc.	35-2529096	Los Angeles
The Marbay Media Group PTY LTD	158 560 448	Sydney
Chimney Group Asia Pacific PTE. LTD	201423317R	Singapore
Chimney Norway AS	915 997 082	Oslo
Chimney Switzerland	CHE267162619	Basel
Chimney Finland	28 440 024	Helsingfors
Firsteight Post Production GmbH	HRB198277B	Berlin
The Helm Creative Corp. New York	6 561 867	New York
Boiling Water Inc.	38-4025253	Los Angeles
Vigor Systems, Inc.	74-3070143	San Diego
Advinna, Inc.	27-3612333	San Diego
Advertio, LLC	82-0856389	San Diego
Edisen, LLC	82-0840452	San Diego
OneVigor, Inc.	82-0822046	San Diego

Moderbolaget

Namn	Kapital- andel	Rösträtts- andel	Antal andelar	Bokfört värde
Chimney Pot AB	100	100	48 321	53 619 565
OneVigor Inc.	100	100	12 393 400	131 387 424
				185 006 989

	Org.nr	Säte
Chimney Pot AB	556529-5978	Stockholm
OneVigor Inc.	82-0822046	San Diego

2021071630067

Not 30 Fordringar hos koncernföretag

Moderbolaget

	2020-12-31	2019-12-31
Ingående anskaffningsvärden	0	0
Tillkommande fordringar	25 000 000	
Utgående ackumulerade anskaffningsvärden	25 000 000	0
Utgående redovisat värde	25 000 000	0

Not 31 Eventualförpliktelser

Koncernen

	2020-12-31	2019-12-31
Hysesgaranti	4 120 000	4 120 000
Övriga garantier	2 047 150	2 329 275
	6 167 150	6 449 275

Not 32 Ställda säkerheter

Koncernen

	2020-12-31	2019-12-31
För skulder till kreditinstitut:		
Företagsinteckningar	63 770 000	66 750 000
Aktier i dotterbolag	100 000	100 000
	63 870 000	66 850 000
För övriga skulder:		
Företagsinteckningar	3 750 000	0
	3 750 000	0
För övriga koncernbolag		
Spärrade bankmedel	445 243	360 505
	445 243	360 505

Not 33 Uppgifter om moderföretag

Moderbolaget

Moderföretag i den minsta koncern där företaget ingår och som upprättar koncernredovisning är P Smoke Holdco AB med organisationsnummer 559260-1933 med säte i Stockholm.

Moderföretag i den största koncern där företaget ingår och som upprättar koncernredovisning är P Smoke Newco AB med organisationsnummer 559260-1925 med säte i Stockholm.

Med hänvisning till undantagsreglerna i årsredovisningslagen 7 kap 3§ upprättas detta år ingen koncernredovisning i vare sig P Smoke Holdco AB eller P Smoke Newco AB.


2021071630068


Not 34 Väsentliga händelser efter räkenskapsårets slut Koncernen

I takt med att pandemin avtagit ser vi en tydlig positiv trend med fler förfrågningar och uppdrag. Utvecklingen av Edisen tar stora steg framåt och en MVP kommer lanseras under H1 2021. Diskussioner om förvärv har intensifierats och det finns förnärvarande att antal intressanta kandidater som utvärderas. En global funktionsuppdelad organisation har sjösatts med mycket goda resultat.

Under kvartal två så genomfördes ett förvärv av ett amerikanskt bolag som heter Tonik+. De har en unik produkt som tack var AI och Machine Learning möjliggör optimering av rörlig media utifrån konsumenters beteenden för att kunna maximera tex konvertering, lästid/engagemangsgrad, varumärkeskänedom, etc.


Stockholm den dag som framgår av vår elektroniska underskrift


Magnus Sörlander
Ordförande


Henric Larsson
Verkställande direktör

Vår revisionsberättelse har lämnats den dag som framgår av vår elektroniska underskrift

Öhrlings PricewaterhouseCoopers AB



Tobias Stråle
Auktoriserad revisor

SIGNATURE CERTIFICATE

**REFERENCE NUMBER**
1DD331B8-B582-4867-A761-2380327D2503

2021071630069

TRANSACTION DETAILS

Reference Number
1DD331B8-B582-4867-A761-2380327D2503

Transaction Type
Signature Request

Sent At
06/28/2021 03:38 EDT

Executed At
06/30/2021 06:53 EDT

Identity Method
email

Distribution Method
email

Signed Checksum
a0667c58316996a1dfc01b7a8d21adcb643a59babf5cd7de5fa1d5c3bacea0ad

Signer Sequencing
Enabled

Document Passcode
Disabled

DOCUMENT DETAILS

Document Name
Boiling Water Ab - År 2020

Filename
boiling_water_ab_-_år_2020.pdf

Pages
32 pages

Content Type
application/pdf

File Size
206 KB

Original Checksum
2c11f79ca265533f2913fe6668b03c6a28632c9c2ca6e28acc0d30badf946f1b

SIGNERS

SIGNER

Name
Tobias Strähle

Email
tobias.straahle@pwc.com

Signer Sequence
2

Components
1

E-SIGNATURE

Status
signed

Multi-factor Digital Fingerprint Checksum
094d46bc9ff317f65e3742029ed5e30ddfcf20ea25e519a15f9887e75e8f1675

IP Address
34.99.63.37

Device
Chrome Mobile iOS via iOS

Drawn Signature

EVENTS

Viewed At
06/30/2021 06:53 EDT

Identity Authenticated At
06/30/2021 06:53 EDT

Signed At
06/30/2021 06:53 EDT



Signature Reference ID
BACE5759

Signature Biometric Count
190

Name
Magnus Sorlander

Email
magnus.sorlander@onevigor.tv

Signer Sequence
1

Components
1

Status
signed

Multi-factor Digital Fingerprint Checksum
46bb56b4b0bcc565f2da8df99bbfc7bd03467083606e25add5b11a3282a13437

IP Address
92.32.143.27

Device
Mobile Safari via iOS

Drawn Signature

Viewed At
06/28/2021 03:52 EDT

Identity Authenticated At
06/28/2021 03:52 EDT

Signed At
06/28/2021 03:52 EDT



Signature Reference ID
E873D858

Signature Biometric Count
129

Name
Henric Larsson
Email
henric@chimneygroup.com
Signer Sequence
0
Components
1

Status
signed
Multi-factor Digital Fingerprint Checksum
bd6831ed8d91bab0a8e7f61ed5bc9bbfd5890d3685d4853d8b525c4d7f4479a4
IP Address
213.89.165.161
Device
Safari via Mac
Drawn Signature

Viewed At
06/28/2021 03:43 EDT
Identity Authenticated At
06/28/2021 03:43 EDT
Signed At
06/28/2021 03:43 EDT



Signature Reference ID
321F761B
Signature Biometric Count
506

2021071630070

AUDITS

TIMESTAMP

06/28/2021 03:38 EDT
06/28/2021 03:38 EDT
06/28/2021 03:43 EDT
06/28/2021 03:43 EDT
06/28/2021 03:43 EDT
06/28/2021 03:43 EDT
06/28/2021 03:51 EDT
06/28/2021 03:52 EDT
06/28/2021 03:52 EDT
06/28/2021 03:52 EDT
06/28/2021 03:52 EDT
06/29/2021 03:25 EDT
06/30/2021 06:53 EDT
06/30/2021 06:53 EDT
06/30/2021 06:53 EDT

AUDIT

Niklas Niklas (niklas.engberg@chimneygroup.com) created document 'boiling_water_ab_-_år_2020.pdf' on Chrome via Mac from 217.208.155.217.
Henric Larsson (henric@chimneygroup.com) was emailed a link to sign.
Henric Larsson (henric@chimneygroup.com) viewed the document on Safari via Mac from 213.89.165.161.
Henric Larsson (henric@chimneygroup.com) authenticated via email on Safari via Mac from 213.89.165.161.
Henric Larsson (henric@chimneygroup.com) signed the document on Safari via Mac from 213.89.165.161.
Magnus Sorlander (magnus.sorlander@onevigor.tv) was emailed a link to sign.
Magnus Sorlander (magnus.sorlander@onevigor.tv) viewed the document on Mobile Safari via iOS from 92.32.143.27.
Magnus Sorlander (magnus.sorlander@onevigor.tv) viewed the document on Mobile Safari via iOS from 92.32.143.27.
Magnus Sorlander (magnus.sorlander@onevigor.tv) authenticated via email on Mobile Safari via iOS from 92.32.143.27.
Magnus Sorlander (magnus.sorlander@onevigor.tv) signed the document on Mobile Safari via iOS from 92.32.143.27.
Tobias Strähle (tobias.straahle@pwc.com) was emailed a link to sign.
Tobias Strähle (tobias.straahle@pwc.com) was emailed a reminder.
Tobias Strähle (tobias.straahle@pwc.com) viewed the document on Chrome Mobile iOS via iOS from 34.99.63.37.
Tobias Strähle (tobias.straahle@pwc.com) authenticated via email on Chrome Mobile iOS via iOS from 34.99.63.37.
Tobias Strähle (tobias.straahle@pwc.com) signed the document on Chrome Mobile iOS via iOS from 34.99.63.37.

Revisionsberättelse

Till bolagsstämman i Boiling Water AB, org.nr 556859-6406

Rapport om årsredovisningen och koncernredovisningen

Uttalanden

Vi har utfört en revision av årsredovisningen och koncernredovisningen för Boiling Water AB för år 2020.

Enligt vår uppfattning har årsredovisningen och koncernredovisningen upprättats i enlighet med årsredovisningslagen och ger en i alla väsentliga avseenden rättvisande bild av moderbolagets och koncernens finansiella ställning per den 31 december 2020 och av dessas finansiella resultat och kassaflöde för året enligt årsredovisningslagen. Förvaltningsberättelsen är förenlig med årsredovisningens och koncernredovisningens övriga delar.

Vi tillstyrker därför att bolagsstämman fastställer resultaträkningen och balansräkningen för moderbolaget och koncernen.

Grund för uttalanden

Vi har utfört revisionen enligt International Standards on Auditing (ISA) och god revisionssed i Sverige. Vårt ansvar enligt dessa standarder beskrivs närmare i avsnittet Revisorns ansvar. Vi är oberoende i förhållande till moderbolaget och koncernen enligt god revisorssed i Sverige och har i övrigt fullgjort vårt yrkesetiska ansvar enligt dessa krav.

Vi anser att de revisionsbevis vi har inhämtat är tillräckliga och ändamålsenliga som grund för våra uttalanden.

Styrelsens och verkställande direktörens ansvar

Det är styrelsen och verkställande direktören som har ansvaret för att årsredovisningen och koncernredovisningen upprättas och att de ger en rättvisande bild enligt årsredovisningslagen. Styrelsen och verkställande direktören ansvarar även för den interna kontroll som de bedömer är nödvändig för att upprätta en årsredovisning och koncernredovisning som inte innehåller några väsentliga felaktigheter, vare sig dessa beror på oegentligheter eller misstag.

Vid upprättandet av årsredovisningen och koncernredovisningen ansvarar styrelsen och verkställande direktören för bedömningen av bolagets och koncernens förmåga att fortsätta verksamheten. De upplyser, när så är tillämpligt, om förhållanden som kan påverka förmågan att fortsätta verksamheten och att använda antagandet om fortsatt drift. Antagandet om fortsatt drift tillämpas dock inte om styrelsen och verkställande direktören avser att likvidera bolaget, upphöra med verksamheten eller inte har något realistiskt alternativ till att göra något av detta.

Revisorns ansvar

Våra mål är att uppnå en rimlig grad av säkerhet om huruvida årsredovisningen och koncernredovisningen som helhet inte innehåller några väsentliga felaktigheter, vare sig dessa beror på oegentligheter eller misstag, och att lämna en revisionsberättelse som innehåller våra uttalanden. Rimlig säkerhet är en hög grad av säkerhet, men är ingen garanti för att en revision som utförs enligt ISA och god revisionssed i Sverige alltid kommer att upptäcka en väsentlig felaktighet om en sådan finns. Felaktigheter kan uppstå på grund av oegentligheter eller misstag och anses vara väsentliga om de enskilt eller tillsammans rimligen kan förväntas påverka de ekonomiska beslut som användare fattar med grund i årsredovisningen och koncernredovisningen.

En ytterligare beskrivning av vårt ansvar för revisionen av årsredovisningen och koncernredovisningen finns på Revisorsinspektionens webbplats: www.revisorsinspektionen.se/revisornsansvar. Denna beskrivning är en del av revisionsberättelsen.

Rapport om andra krav enligt lagar och andra författningar

Uttalanden

Utöver vår revision av årsredovisningen och koncernredovisningen har vi även utfört en revision av styrelsens och verkställande direktörens förvaltning för Boiling Water AB för år 2020 samt av förslaget till dispositioner beträffande bolagets vinst eller förlust.

Vi tillstyrker att bolagsstämman disponerar vinsten enligt förslaget i förvaltningsberättelsen och beviljar styrelsens ledamöter och verkställande direktören ansvarsfrihet för räkenskapsåret.

Grund för uttalanden

Vi har utfört revisionen enligt god revisions sed i Sverige. Vårt ansvar enligt denna beskrivs närmare i avsnittet Revisorns ansvar. Vi är oberoende i förhållande till moderbolaget och koncernen enligt god revisors sed i Sverige och har i övrigt fullgjort vårt yrkesetiska ansvar enligt dessa krav.

Vi anser att de revisionsbevis vi har inhämtat är tillräckliga och ändamålsenliga som grund för våra uttalanden.

Styrelsens och verkställande direktörens ansvar

Det är styrelsen som har ansvaret för förslaget till dispositioner beträffande bolagets vinst eller förlust. Vid förslag till utdelning innefattar detta bland annat en bedömning av om utdelningen är försvarlig med hänsyn till de krav som bolagets och koncernens verksamhetsart, omfattning och risker ställer på storleken av moderbolagets och koncernens egna kapital, konsolideringsbehov, likviditet och ställning i övrigt.

Styrelsen ansvarar för bolagets organisation och förvaltningen av bolagets angelägenheter. Detta innefattar bland annat att fortlöpande bedöma bolagets och koncernens ekonomiska situation, och att tillse att bolagets organisation är utformad så att bokföringen, medelsförvaltningen och bolagets ekonomiska angelägenheter i övrigt kontrolleras på ett betryggande sätt. Den verkställande direktören ska sköta den löpande förvaltningen enligt styrelsens riktlinjer och anvisningar och bland annat vidta de åtgärder som är nödvändiga för att bolagets bokföring ska fullgöras i överensstämmelse med lag och för att medelsförvaltningen ska skötas på ett betryggande sätt.

Revisorns ansvar

Vårt mål beträffande revisionen av förvaltningen, och därmed vårt uttalande om ansvarsfrihet, är att inhämta revisionsbevis för att med en rimlig grad av säkerhet kunna bedöma om någon styrelseledamot eller verkställande direktören i något väsentligt avseende:

- företagit någon åtgärd eller gjort sig skyldig till någon försummelse som kan föranleda ersättningsskyldighet mot bolaget
- på något annat sätt handlat i strid med aktiebolagslagen, årsredovisningslagen eller bolagsordningen.

Vårt mål beträffande revisionen av förslaget till dispositioner av bolagets vinst eller förlust, och därmed vårt uttalande om detta, är att med rimlig grad av säkerhet bedöma om förslaget är förenligt med aktiebolagslagen.

Rimlig säkerhet är en hög grad av säkerhet, men ingen garanti för att en revision som utförs enligt god revisions sed i Sverige alltid kommer att upptäcka åtgärder eller försummelser som kan föranleda ersättningsskyldighet mot bolaget, eller att ett förslag till dispositioner av bolagets vinst eller förlust inte är förenligt med aktiebolagslagen.

En ytterligare beskrivning av vårt ansvar för revisionen av förvaltningen finns på Revisorsinspektionens webbplats: www.revisorsinspektionen.se/revisornsansvar. Denna beskrivning är en del av revisionsberättelsen.



2021071630073

Stockholm den dag som framgår av vår elektroniska underskrift

Öhrlings PricewaterhouseCoopers AB

Tobias Strähle
Auktoriserad revisor



Deltagare

ÖHRLINGS PRICEWATERHOUSECOOPERS AB 556029-6740 Sverige

Signerat med Svenskt BankID

2021-06-30 10:54:13 UTC

Namn returnerat från Svenskt BankID: TOBIAS HOLMER STRÅLE

Datum

Tobias Stråhle
Auktoriserad revisor

Leveranskanal: E-post

20210716330074

