

Årsredovisning

för

Askalon AB

556346-6167

Räkenskapsåret

2020

Fastställelseintyg

Undertecknad verkställande direktör i Askalon AB intygar att resultaträkningen och balansräkningen i årsredovisningen har fastställts på årsstämma den 11 mars 2021. Årsstämman beslutade att godkänna styrelsens förslag till resultatdisposition.

Jag intygar också att innehållet i årsredovisningen och revisionsberättelsen stämmer överens med originalen.

Hammarö den 11 mars 2021


Mats Warnqvist

Styrelsen och verkställande direktören för Askalon AB avger följande årsredovisning för räkenskapsåret 2020.

Förvaltningsberättelse

Information om verksamheten

Askalon AB, som är beläget i Hammarö, bedriver handel och agenturverksamhet, huvudsakligen i Sverige, Danmark och Finland, med ventiler och annan reglerteknisk utrustning. Dessutom bedrivs service-, konstruktions- och konsultverksamhet inom processindustrin.

Företaget har sitt säte i Hammarö.

Utländska filialer

Bolaget bedriver även verksamhet genom den utländska filialen Askalon, Filial of Askalon AB, Sverige (CVR-nummer 10 16 23 19) i Danmark och Askalon AB filial i Finland (FO-nummer 2292953-1).

Ägarförhållanden

Företaget är helägt dotterföretag till Peab Process AB, org nr 556130-6589, som i sin tur är dotterföretag till MVK Norden AB, org nr 556336-6177.

Verksamheten under räkenskapsåret

Bolaget är organiserat utifrån verksamheten Ventiler, Service och Engineering samt Utbildning.

Försäljningen har under räkenskapsåret uppgått till 297 307 tkr, vilket är en ökning med 8,4% jämfört med föregående år. Företagets resultat efter finansiella poster uppgår till 15 811 (9 218) tkr.

Omsättningen fortsätter att öka beroende på fortsatt tillväxt i Danmark och inom Kärnkraftsindustrin i Sverige och Finland.

Viktiga förhållanden och väsentliga händelser

Askalon representerar Emerson Electrics hela ventildivision Final Control med kända varumärken som Fisher, Keystone, Sempell, Neotecha, Vanessa, KTM, Crosby mm. Askalon AB, som sedan 1974 är Emersons Local Business Partner i Sverige, Danmark, Finland och Island, har en produktportfölj bestående av reglerventiler, avstängningsventiler och säkerhetsventiler för kraft- och processindustrin.

Askalon representerar också det tyska varumärket VAG, vars ventiler riktar sig mot vatten, vattenkraft och kylsystem, i Sverige och Danmark.

Inför 2020 var förväntningarna inom Askalon att bolagets tillväxt skulle fortsätta och som grund för detta fanns både en starkt orderstock och förväntningar om fortsatt god försäljning.

I början av mars blev Askalon varse att pandemin COVID-19 genom att medarbetare som varit i italienska alperna sattes i karantän 14 dagar. I Sverige deltog bolaget i Underhållsmässan i Göteborg som tvingades att stänga. Styrelsen och ledningen började genast utvärdera läget och för att ta fram olika handlingsalternativ. När det började visa sig att våra kunder började ställa in eller skjuta på sina underhållsstopp och försäljningen vek vidtogs olika åtgärder. Reseförbud infördes, alla marknadsaktiviteter mer eller mindre upphörde, kostnadsbesparingar infördes i alla länder och personal inom ledning, marknad och försäljning i Sverige korttidspermitterades från och med den 20 april. Restriktionerna i de

länder vi verkar har varit olika där Finland haft de strängaste och Sverige de mest liberala. De finländska kollegorna har i stort arbetat hemifrån sedan mars månad.

I slutet av sommaren visade framför allt Sverige fortfarande ett negativt resultat och vår ordergång låg 30 Mkr efter jämfört med 2019. Både Finland och Danmark visade bra resultat främst beroende på den stora orderstocken de hade vid årets ingång. I Sverige fanns det stark efterfrågan på våra tjänster inom service, främst ifrån kärnkraftsindustrin. Under augusti-september vänder vår försäljning uppåt och även den svenska verksamheten börja visa ett positivt resultat. Korttidspermitteringen avbröts den 30 september.

Det sista kvartalet var det starkaste Askalon gjort. Ordergången uppgick till 90,7 Mkr, vilket är en ökning med 25 Mkr jämfört med kvartal 4 2019. Faktureringen uppgick till 79,2 Mkr vilket var 11,4 Mkr bättre än föregående år. Bolagets stora orderstock ger en stabil grund inför det nya året.

Väsentliga händelser efter räkenskapsårets slut

Inga väsentliga händelser har inträffat efter räkenskapsårets utgång.

Förväntad framtida utveckling samt väsentliga risker och osäkerhetsfaktorer

Efter flera år av stark tillväxt och organisationsuppbyggnad känner vi att vi står starkt rustade inför framtiden. Vi fortsätter att arbeta enligt den strategi vi tog fram 2019 som sträcker sig till 2023 då bolaget fyller 50 år.

Första halvåret kommer att vara påverkat av pandemin och vad effekten blir för helåret är svårbedömt. Våra kunders tillverkningsprocesser måste fungera så behovet av service, reservdelar och ersättningsventiler borde vara oförändrat samtidigt som osäkerheten gör att man inte fattar beslut om ny-till- och ombyggnationer i samma utsträckning som tidigare. Många nationer ger uttryck för och fattar beslut om stöd till hållbara investeringar vilket skapar förutsättningar för omställning hos våra kunder. Ny teknologi som koldioxidlagring, vätagasenergi samt omställning till bioenergi skapar nya affärsmöjligheter för bolaget.

Ordergången 2021 har varit svagare än motsvarande period 2020 och är hittills c:a 20 Mkr lägre. Framför allt är det Finland som upplever en svagare efterfrågan.

Andra icke-finansiella upplysningar

Askalon har en "systematiserad" rekryteringsprocess genom ett långårigt samarbete med universitet och yrkesskolor. Genom praktik och examensarbeten hos Askalon ges studenter en bra inskolning till processindustrin och detta utgör en fin rekryteringsbas för både ingenjörer och servicetekniker.

Askalons 40-åriga verksamhet medför pensionsavgångar som öppnat upp för nyrekrytering och karriärvägar på ett positivt sätt. Flera utbildade civilingenjörer och högskoleingenjörer har anställts och utbildningsnivån på företaget höjs succesivt. Det arbetas aktivt med kompetensspridning från erfarna medarbetare.

Sedan september 2018 deltar Askalon i ett Värmlandskonsortium där man tillsammans med andra företag erbjuder ett trainee-program, vilket är ett led i att säkra kompetensförsörjningen för bolaget och ett sätt att behålla talanger i Värmland.

Askalons medverkan till miljöförbättringar genom förbättringar av process- och kraftindustins

applikationer är påtaglig men svårsmitt. Vår interna miljöpåverkan är dock mycket begränsad och vi fokuserar där på att minska vårt eget koldioxidutsläpp och det målet har under året uppnåtts och nytt lägre mål har satts för framtiden.

Askalons kvalitetssystem ISO9001:2015 har reviderats och godkänts av Lloyds.

Flerårsöversikt (Tkr)	2020	2019	2018	2017	2016
Nettoomsättning	297 307	274 261	243 637	166 015	144 906
Resultat efter finansiella poster	15 811	9 218	8 290	5 176	3 571
Balansomslutning	126 405	87 137	98 646	73 393	58 587
Eget kapital	46 679	35 412	31 274	27 468	25 096
Avkastning på totalt kap. (%)	13	11	9	7	6
Avkastning på eget kap. (%)	32	25	26	18	14
Soliditet (%)	38	41	32	39	44
Kassalikviditet (%)	134	131	117	154	136

Nyckeltalsdefinitioner framgår av not 1.

Förändring av eget kapital

	Aktie- kapital	Reserv- fond	Balanserat resultat	Årets resultat	Totalt
Belopp vid årets ingång	100 000	400 000	30 773 646	4 137 947	35 411 593
Disposition enligt beslut av årets årsstämma:			4 137 947	-4 137 947	0
Årets resultat				11 267 254	11 267 254
Belopp vid årets utgång	100 000	400 000	34 911 593	11 267 254	46 678 847

Antalet aktier uppgår till 1 000 med ett kvotvärde på 100 kronor.

Förslag till vinstdisposition

Styrelsen föreslår att till förfogande stående vinstmedel (kronor):

balanserad vinst	34 911 592
årets vinst	11 267 254
	46 178 846
disponeras så att i ny räkning överföres	46 178 846

Företagets resultat och ställning i övrigt framgår av efterföljande resultat- och balansräkning samt kassaflödesanalys med noter.

Resultaträkning	Not	2020-01-01 -2020-12-31	2019-01-01 -2019-12-31
Nettoomsättning	2, 3, 4	297 307 494	274 260 539
Övriga rörelseintäkter	5	1 166 191	311 816
		298 473 685	274 572 355
Rörelsens kostnader			
Handelsvaror	3, 4	-154 181 169	-144 497 090
Övriga externa kostnader	3, 4, 6, 7	-27 899 068	-28 599 516
Personalkostnader	8	-97 649 388	-89 918 086
Avskrivningar och nedskrivningar av materiella och immateriella anläggningstillgångar		-1 790 701	-1 569 059
Övriga rörelsekostnader	9	-879 156	-520 840
		-282 399 482	-265 104 591
Rörelseresultat		16 074 203	9 467 764
Resultat från finansiella poster			
Övriga ränteintäkter och liknande resultatposter		4 300	2 314
Räntekostnader och liknande resultatposter		-267 766	-252 171
		-263 466	-249 857
Resultat efter finansiella poster		15 810 737	9 217 907
Bokslutsdispositioner	10	-1 428 000	-3 750 000
Resultat före skatt		14 382 737	5 467 907
Skatt på årets resultat	11	-3 115 483	-1 329 960
Årets resultat		11 267 254	4 137 947

Balansräkning	Not	2020-12-31	2019-12-31
TILLGÅNGAR			
Anläggningstillgångar			
<i>Immateriella anläggningstillgångar</i>			
Balanserade utgifter för utvecklingsarbeten och liknande arbeten	12	382 066	316 857
Goodwill	13	477 256	715 884
		859 322	1 032 741
<i>Materiella anläggningstillgångar</i>			
Byggnader och mark	14	141 661	126 332
Inventarier, verktyg och installationer	15	3 030 446	3 509 293
		3 172 107	3 635 625
<i>Finansiella anläggningstillgångar</i>			
Uppskjuten skattefordran	16	170 130	181 260
Andra långfristiga fordringar		116 082	116 082
		286 212	297 342
Summa anläggningstillgångar		4 317 641	4 965 708
Omsättningstillgångar			
<i>Varulager m m</i>			
Färdiga varor och handelsvaror	17	21 712 166	19 945 899
		21 712 166	19 945 899
<i>Kortfristiga fordringar</i>			
Kundfordringar		56 068 753	42 238 791
Fordringar hos koncernföretag		41 653	0
Aktuella skattefordringar		0	16 954
Övriga fordringar		40 576	71 650
Förutbetalda kostnader och upplupna intäkter	18	2 451 642	2 997 372
		58 602 624	45 324 767
<i>Kassa och bank</i>	19	41 772 804	16 900 970
Summa omsättningstillgångar		122 087 594	82 171 636
SUMMA TILLGÅNGAR		126 405 235	87 137 344

Balansräkning	Not	2020-12-31	2019-12-31
EGET KAPITAL OCH SKULDER			
Eget kapital			
<i>Bundet eget kapital</i>			
Aktiekapital		100 000	100 000
Reservfond		400 000	400 000
		500 000	500 000
<i>Fritt eget kapital</i>			
Balanserad vinst eller förlust		34 911 592	30 773 645
Årets resultat		11 267 254	4 137 947
		46 178 846	34 911 592
Summa eget kapital		46 678 846	35 411 592
Obeskattade reserver	20	2 154 000	726 000
Avsättningar			
Övriga avsättningar	21	625 000	625 000
Summa avsättningar		625 000	625 000
Långfristiga skulder			
Skulder till kreditinstitut	22	2 000 000	3 000 000
Summa långfristiga skulder		2 000 000	3 000 000
Kortfristiga skulder			
Skulder till kreditinstitut	22	1 000 000	1 000 000
Förskott från kunder		3 635 256	347 820
Leverantörsskulder		30 067 138	17 222 535
Skulder till koncernföretag		333 159	3 750 000
Aktuella skatteskulder		871 246	0
Övriga skulder		14 906 350	7 151 703
Upplupna kostnader och förutbetalda intäkter	23	24 134 240	17 902 694
Summa kortfristiga skulder		74 947 389	47 374 752
SUMMA EGET KAPITAL OCH SKULDER		126 405 235	87 137 344

Kassaflödesanalys	Not	2020-01-01 -2020-12-31	2019-01-01 -2019-12-31
Den löpande verksamheten			
Resultat efter finansiella poster		15 810 737	9 217 907
Justeringar för poster som inte ingår i kassaflödet	24	1 790 700	1 569 059
Betald skatt		-2 216 153	-1 142 514
Kassaflöde från den löpande verksamheten före förändring av rörelsekapital		15 385 284	9 644 452
Kassaflöde från förändring av rörelsekapitalet			
Förändring av varulager		-1 766 267	765 893
Förändring av kundfordringar		-13 829 962	4 660 504
Förändring av kortfristiga fordringar		535 151	-277 952
Förändring av leverantörsskulder		12 844 603	-10 822 493
Förändring av kortfristiga skulder		17 606 789	-4 163 900
Kassaflöde från den löpande verksamheten		30 775 598	-193 496
Investeringsverksamheten			
Investeringar i immateriella anläggningstillgångar		-187 058	-165 690
Investeringar i materiella anläggningstillgångar		-966 706	-821 895
Kassaflöde från investeringsverksamheten		-1 153 764	-987 585
Finansieringsverksamheten			
Amortering av lån		-1 000 000	-1 000 000
Erhållna (lämnade) koncernbidrag		-3 750 000	-3 410 000
Kassaflöde från finansieringsverksamheten		-4 750 000	-4 410 000
Årets kassaflöde		24 871 834	-5 591 081
Likvida medel vid årets början			
Likvida medel vid årets början		16 900 970	22 492 051
Likvida medel vid årets slut		41 772 804	16 900 970

Noter

Not 1 Redovisnings- och värderingsprinciper

Allmänna upplysningar

Årsredovisningen är upprättad i enlighet med årsredovisningslagen och BFNAR 2012:1 Årsredovisning och koncernredovisning (K3).

Fordringar och skulder i utländsk valuta har värderats till balansdagens kurs. Kursvinster och kursförluster på rörelsefordringar och rörelseskulder redovisas i rörelseresultatet medan kursvinster och kursförluster på finansiella fordringar och skulder redovisas som finansiella poster.

Redovisningsprinciperna är oförändrade jämfört med föregående år.

Intäktsredovisning

Intäkter har tagits upp till verkligt värde av vad som erhållits eller kommer att erhållas och redovisas i den omfattning det är sannolikt att de ekonomiska fördelarna kommer att tillgodogöras bolaget och intäkterna kan beräknas på ett tillförlitligt sätt.

Vid försäljning av varor redovisas normalt inkomsten som intäkt när de väsentliga förmåner och risker som är förknippade med ägandet av varan har överförts från företaget till köparen.

Pågående tjänsteuppdrag

Inkomster från uppdrag till fast pris redovisas som intäkt enligt uppdragens respektive färdigställandegrad, så kallad successiv vinstavräkning. Färdigställandegraden fastställs huvudsakligen genom att jämföra nedlagda uppdragsutgifter med totala uppdragsutgifter.

När utfallet kan beräknas på ett tillförlitligt sätt redovisas uppdragsinkomsten och hänförliga uppdragsutgifter i resultaträkningen med utgångspunkt från färdigställandegraden av aktiviteterna på balansdagen.

Om det ekonomiska utfallet av ett uppdrag inte kan beräknas på ett tillförlitligt sätt redovisas en intäkt endast med ett belopp som motsvarar de uppkomna uppdragsutgifter som sannolikt kommer att ersättas av beställaren. Om det är sannolikt att de totala uppdragsutgifterna kommer att överstiga den totala uppdragsinkomsten från ett uppdrag redovisas den befarade förlusten omgående som en kostnad i resultaträkningen.

I balansräkningen jämförs redovisade intäkter med de belopp som fakturerats beställaren under samma period. Om de fakturerade beloppen överstiger den redovisade intäkten utgör mellanskillnaden en skuld, vilken redovisas som fakturerad men ej upparbetad intäkt. Om intäkten överstiger de fakturerade beloppen utgör mellanskillnaden en fordran vilken redovisas som upparbetad men ej fakturerad intäkt.

Redovisningsprinciper för enskilda balansposter

Anläggningstillgångar

Immateriella och materiella anläggningstillgångar redovisas till anskaffningsvärde minskat med ackumulerade avskrivningar enligt plan och eventuella nedskrivningar.

Avskrivning sker linjärt över den förväntade nyttjandeperioden med hänsyn till väsentligt restvärde. Följande avskrivningsprocent tillämpas:

Immateriella anläggningstillgångar

Balanserade utgifter för utvecklingsarbeten	5 år
Goodwill	5 år

Avskrivningsperiod för goodwill är beräknad utifrån den period som posten bedöms generera ekonomiska fördelar.

Materiella anläggningstillgångar

Byggnader	5-10 år
Inventarier, verktyg och installationer	3-5 år

Finansiella instrument

Finansiella instrument värderas utifrån anskaffningsvärdet. Instrumentet redovisas i balansräkningen när bolaget blir part i instrumentets avtalsmässiga villkor. Finansiella tillgångar tas bort från balansräkningen när rätten att erhålla kassaflöden från instrumentet har löpt ut eller överförs och bolaget har överfört i stort sett alla risker och förmåner som är förknippade med äganderätten. Finansiella skulder tas bort från balansräkningen när förpliktelse har reglerats eller på annat sätt upphört.

Andelar i dotterföretag

Andelar i dotterföretag redovisas till anskaffningsvärde efter avdrag för eventuella nedskrivningar. I anskaffningsvärdet ingår köpeskillingen som erlagts för aktierna samt förvärvskostnader. Eventuella kapitaltillskott läggs till anskaffningsvärdet när de uppkommer.

Kundfordringar/kortfristiga fordringar

Kundfordringar och kortfristiga fordringar redovisas som omsättningstillgångar till det belopp som förväntas bli inbetalt efter avdrag för individuellt bedömda osäkra fordringar.

Låneskulder och leverantörsskulder

Låneskulder och leverantörsskulder redovisas initialt till anskaffningsvärde efter avdrag för transaktionskostnader. Skiljer sig det redovisade beloppet från det belopp som ska återbetalas vid förfallotidpunkten periodiseras mellanskillnaden som räntekostnad över lånets löptid med hjälp av instrumentets effektivränta. Härigenom överensstämmer vid förfallotidpunkten det redovisade beloppet och det belopp som ska återbetalas.

Kvittning av finansiell fordran och finansiell skuld

En finansiell tillgång och en finansiell skuld kvittas och redovisas med ett nettobelopp i balansräkningen endast då legal kvittningsrätt föreligger samt då en reglering med ett nettobelopp avses ske eller då en samtida avyttring av tillgången och reglering av skulden avses ske.

Leasingavtal

Då de ekonomiska risker och fördelar som är förknippade med tillgången inte har övergått till leasetagaren klassificeras leasingen som operationell leasing. De tillgångar som företaget är leasegivare av redovisas som anläggningstillgång eller som omsättningstillgång beroende av när leasingperioden

förfaller. Leasingavgiften fastställs årligen och redovisas linjärt över leasingperioden.

Företaget redovisar samtliga leasingavtal, såväl finansiella som operationella, som operationella leasingavtal. Operationella leasingavtal redovisas som en kostnad linjärt över leasingperioden.

Varulager

Varulagret har värderats till det lägsta av dess anskaffningsvärde och dess nettoförsäljningsvärde på balansdagen. Med nettoförsäljningsvärde avses varornas beräknade försäljningspris minskat med försäljningskostnader. Den valda värderingsmetoden innebär att inkurans i varulagret har beaktats.

Varulager har värderats till 97 % av det samlade anskaffningsvärdet vilket understiger varulagrets nettoförsäljningsvärde på balansdagen. Med nettoförsäljningsvärde avses varornas beräknade försäljningspris minskat med försäljningskostnader. Den valda värderingsmetoden innebär att eventuell inkurans i varulagret har beaktats.

Inkomstskatter

Total skatt utgörs av aktuell skatt och uppskjuten skatt. Skatter redovisas i resultaträkningen, utom då underliggande transaktion redovisas direkt mot eget kapital varvid tillhörande skatteeffekter redovisas i eget kapital.

Aktuell skatt

Aktuell skatt avser inkomstskatt för innevarande räkenskapsår samt den del av tidigare räkenskapsårs inkomstskatt som ännu inte redovisats. Aktuell skatt beräknas utifrån den skattesats som gäller per balansdagen.

Uppskjuten skatt

Uppskjuten skatt är inkomstskatt som avser framtida räkenskapsår till följd av tidigare händelser. Redovisning sker enligt balansräkningsmetoden. Enligt denna metod redovisas uppskjutna skatteskulder och uppskjutna skattefordringar på temporära skillnader som uppstår mellan bokförda respektive skattemässiga värden för tillgångar och skulder samt för övriga skattemässiga avdrag eller underskott.

Uppskjutna skattefordringar netto redovisas mot uppskjutna skatteskulder endast om de kan betalas med ett nettobelopp. Uppskjuten skatt beräknas utifrån gällande skattesats på balansdagen. Effekter av förändringar i gällande skattesatser resultatförs i den period förändringen lagstadsats. Uppskjuten skattefordran redovisas som finansiell anläggningstillgång och uppskjuten skatteskuld som avsättning.

Uppskjuten skattefordran avseende underskottsavdrag eller andra framtida skattemässiga avdrag redovisas i den omfattning det är sannolikt att avdragen kan avräknas mot framtida skattemässiga överskott.

På grund av sambandet mellan redovisning och beskattning särredovisas inte den uppskjutna skatteskulden som är hänförlig till obeskattade reserver.

Avsättningar

Som avsättning har redovisats förpliktelser gentemot tredje man som är hänförliga till räkenskapsåret eller tidigare räkenskapsår och som på balansdagen antingen är säkra eller sannolika till sin förekomst men oviss till belopp eller till den tidpunkt då de ska infrias.

Ersättningar till anställda

Ersättningar till anställda avser alla former av ersättningar som företaget lämnar till de anställda. Kortfristiga ersättningar utgörs av bland annat löner, betald semester, betald frånvaro, bonus och

ersättning efter avslutad anställning (pension). Kortfristiga ersättningar redovisas som kostnad och en skuld då det finns en legal eller informell förpliktelse att betala ut en ersättning till följd av en tidigare händelse och en tillförlitlig uppskattning av beloppet kan göras.

Koncernbidrag

Erhållna och lämnade koncernbidrag redovisas som bokslutsdispositioner.

Kassaflödesanalys

Kassaflödesanalysen upprättas enligt indirekt metod. Det redovisade kassaflödet omfattar endast transaktioner som medfört in- eller utbetalningar.

Som likvida medel klassificerar företaget, förutom kassamedel, disponibla tillgodohavanden hos banker och andra kreditinstitut samt kortfristiga likvida placeringar som är noterade på en marknadsplats och har en kortare löptid än tre månader från anskaffningstidpunkten.

Nyckeltalsdefinitioner

Nettoomsättning

Rörelsens huvudintäkter, fakturerade kostnader, sidointäkter samt intäktskorrigeringar.

Resultat efter finansiella poster

Resultat efter finansiella intäkter och kostnader men före bokslutsdispositioner och skatter.

Balansomslutning

Företagets samlade tillgångar.

Eget kapital

Företagets nettotillgångar, dvs skillnaden mellan tillgångar och skulder.

Avkastning på totalt kap. (%)

Rörelseresultat plus finansiella intäkter i procent av balansomslutningen.

Avkastning på eget kap. (%)

Resultat efter finansiella poster i procent av justerat eget kapital (eget kapital och obeskattade reserver med avdrag för uppskjuten skatt).

Soliditet (%)

Justerat eget kapital (eget kapital och obeskattade reserver med avdrag för uppskjuten skatt) i procent av balansomslutning.

Kassalikviditet (%)

Omsättningstillgångar exklusive lager och pågående arbeten i procent av kortfristiga skulder.

Uppskattningar och bedömningar

Upprättandet av bokslut och tillämpning av redovisningsprinciper, baseras ofta på ledningens bedömningar, uppskattningar och antaganden som anses vara rimliga vid den tidpunkt då bedömningen görs. Uppskattningar och bedömningar är baserade på historiska erfarenheter och ett antal andra faktorer, som under rådande omständigheter anses vara rimliga. Resultatet av dessa används för att bedöma de redovisade värdena på tillgångar och skulder, som inte annars framgår tydligt från andra källor. Det verkliga utfallet kan avvika från dessa uppskattningar och bedömningar. Uppskattningar och antaganden ses över regelbundet.

Enligt företagsledningen är väsentliga bedömningar avseende tillämpade redovisningsprinciper samt källor till osäkerhet i uppskattningar, främst relaterade till inkurans i varulager.

Företaget har dels ett demonstrationslager och dels ett lager med handelsvaror. Värderingen av demonstrationslagret görs individuellt enligt nettoförsäljningsvärde. I bokslutet görs nedskrivning av lagret med handelsvaror enligt en s.k. inkuranstrappa för inkurans baserat på historiska utfall av försäljning och när varan köptes in. Inkuranstrappan bedöms ge samma resultat som en individuell värdering hade gjort. Årets resultat har belastats med 325(331) tkr för inkuransnedskrivningar. Att fastställa nedskrivningsbehovet är en väsentlig och svår bedömningsfråga.

Not 2 Nettoomsättningens fördelning

	2020	2019
Nettoomsättningen per geografisk marknad		
Sverige	163 832 764	169 307 997
Danmark	45 728 307	37 195 243
Finland	80 277 651	59 972 729
Övriga marknader	7 468 772	7 784 570
	297 307 494	274 260 539
Nettoomsättningen per intäktsslag		
Varuförsäljning	243 114 349	224 888 597
Tjänsteuppdrag	52 703 886	47 439 003
Övrigt	1 489 259	1 932 939
	297 307 494	274 260 539

Not 3 Uppgifter om moderföretag

Moderföretag i den minsta koncern där företaget ingår och som upprättar koncernredovisning är Peab Process AB med organisationsnummer 556130-6589 med säte i Hammarö.

Moderföretag i den största koncern där företaget ingår och som upprättar koncernredovisning är MVK Norden AB med organisationsnummer 556336-6177 med säte i Hammarö.

Not 4 Inköp och försäljning mellan koncernföretag

	2020	2019
Andel inköp som andel årets rörelsekostnader som skett från andra företag i koncernen	1,99 %	1,97 %

Bolaget köper managementtjänster samt hyr lokaler och inventarier av moderföretaget.

Not 5 Övriga intäkter

I övriga intäkter ingår intäkter från:

	2020	2019
Stöd och bidrag	1 043 811	0
Övrigt	122 380	311 816
	1 166 191	311 816

Not 6 Leasingavtal

Årets leasingkostnader avseende leasingavtal, uppgår till 9 251 603 (8 677 190) kronor.

Framtida leasingavgifter, för icke uppsägningsbara leasingavtal, förfaller till betalning enligt följande:

	2020	2019
Inom ett år	2 752 713	2 503 388
Senare än ett år men inom fem år	3 776 270	3 132 580
	6 528 983	5 635 968

I kostnadsförda leasingavgifter ingår lokalhyra av externa fastighetsbolag, lokalhyra från moderbolaget samt hyra av inventarier från moderbolaget och övriga samt leasingavgifter för bilar. I ovanstående tabell redovisas endast minileaseavgifter för bilar.

Not 7 Arvode till revisorer

Med revisionsuppdrag avses granskning av årsredovisningen och bokföringen samt styrelsens och verkställande direktörens förvaltning, övriga arbetsuppgifter som det ankommer på bolagets revisor att utföra samt rådgivning eller annat biträde som föranleds av iakttagelser vid sådan granskning eller genomförandet av sådana övriga arbetsuppgifter.

	2020	2019
PwC		
Revisionsuppdrag	94 300	88 100
Skatterådgivning	24 300	22 000
Övriga tjänster	20 300	10 100
	138 900	120 200

Not 8 Anställda och personalkostnader fördelade per land

		2020	2019
Medelantalet anställda fördelade per land			
Sverige	90	(14)	92 (14)
Danmark	10	(3)	9 (3)
Finland	14	(5)	16 (5)
	114	(22)	117 (22)

Inom parentes anges medelantalet kvinnor.

Löner och andra ersättningar

Styrelse och verkställande direktör	1 358 328	1 163 500
Övriga anställda	60 082 975	56 965 670
	61 441 303	58 129 170

Sociala kostnader

Pensionskostnader för styrelse och verkställande direktör	360 818	366 295
Pensionskostnader för övriga anställda	6 272 033	6 630 076
Övriga sociala avgifter enligt lag och avtal	14 988 299	15 599 651
	21 621 150	22 596 022

Utöver i ovanstående tabell redovisade kostnader ingår i bolagets totala kostnader, kostnader för vinstdelning inklusive sociala kostnader med

8 485 203	3 434 543
8 485 203	3 434 543

Könsfördelning bland ledande befattningshavare

Andel kvinnor i styrelsen	33 %	33 %
Andel män i styrelsen	67 %	67 %
Andel kvinnor bland övriga ledande befattningshavare	20 %	10 %
Andel män bland övriga ledande befattningshavare	80 %	90 %

Not 9 Valutakursdifferenser

I rörelseresultatet ingår valutakursdifferenser avseende rörelsefordringar och rörelseskulder enligt följande:

	2020	2019
Övriga rörelseintäkter	10 504 843	6 645 268
Övriga rörelsekostnader	-11 383 999	-7 166 108
	-879 156	-520 840

Not 10 Bokslutsdispositioner

	2020	2019
Återföring från periodiseringsfond	-1 690 000	0
Lämnade koncernbidrag	0	-3 750 000
Förändring av överavskrivningar	262 000	0
	-1 428 000	-3 750 000

Not 11 Aktuell och uppskjuten skatt

	2020	2019
Skatt på årets resultat		
Aktuell skatt	-3 128 284	-1 314 099
Justering avseende tidigare år	23 931	-24 421
Förändring av uppskjuten skatt avseende temporära skillnader	-11 130	8 560
Totalt redovisad skatt	-3 115 483	-1 329 960

Avstämning av effektiv skatt

	2020		2019	
	Procent	Belopp	Procent	Belopp
Redovisat resultat före skatt		14 382 737		5 467 907
Skatt enligt gällande skattesats	21,40	-3 077 906	21,40	-1 170 132
Ej avdragsgilla kostnader		-50 378		-144 170
Ej skattepliktiga intäkter				203
Redovisad effektiv skatt	21,75	-3 128 284	24,03	-1 314 099

Not 12 Balanserade utgifter för utvecklingsarbeten och liknande arbeten

	2020-12-31	2019-12-31
Ingående anskaffningsvärden	491 150	325 460
Inköp	187 058	165 690
Utgående ackumulerade anskaffningsvärden	678 208	491 150
Ingående avskrivningar	-174 293	-80 847
Årets avskrivningar	-121 849	-93 446
Utgående ackumulerade avskrivningar	-296 142	-174 293
Utgående redovisat värde	382 066	316 857

Not 13 Goodwill

	2020-12-31	2019-12-31
Ingående anskaffningsvärden	1 193 140	1 193 140
Utgående ackumulerade anskaffningsvärden	1 193 140	1 193 140
Ingående avskrivningar	-477 256	-238 628
Årets avskrivningar	-238 628	-238 628
Utgående ackumulerade avskrivningar	-715 884	-477 256
Utgående redovisat värde	477 256	715 884

Not 14 Byggnader och mark

	2020-12-31	2019-12-31
Ingående anskaffningsvärden	133 946	0
Inköp	29 210	133 946
Utgående ackumulerade anskaffningsvärden	163 156	133 946
Ingående avskrivningar	-7 614	
Årets avskrivningar	-13 881	-7 614
Utgående ackumulerade avskrivningar	-21 495	-7 614
Utgående redovisat värde	141 661	126 332

Not 15 Inventarier, verktyg och installationer

	2020-12-31	2019-12-31
Ingående anskaffningsvärden	9 519 902	8 831 953
Inköp	937 495	687 949
Utgående ackumulerade anskaffningsvärden	10 457 397	9 519 902
Ingående avskrivningar	-6 010 609	-4 781 238
Årets avskrivningar	-1 416 342	-1 229 371
Utgående ackumulerade avskrivningar	-7 426 951	-6 010 609
Utgående redovisat värde	3 030 446	3 509 293

Not 16 Uppskjuten skatt

Skillnaden mellan å ena sidan den inkomstskatt som har redovisats i resultaträkningen samt å andra sidan den inkomstskatt som belöper sig på verksamheten utgörs av

	2020-12-31	2019-12-31
uppskjuten skattefordran på kostnad återförd i beskattningen och avdragsgill kommande år	170 130	181 260
	170 130	181 260

Not 17 Varulager

	2020-12-31	2019-12-31
Handelsvaror värderat till verkligt värde	21 712 166	19 945 899
	21 712 166	19 945 899

Handelsvaror värderat till anskaffningsvärde 25 305 093 (22 943 978) kr.

Not 18 Förutbetalda kostnader och upplupna intäkter

	2020-12-31	2019-12-31
Förutbetalda leasingavgifter	252 171	255 350
Förutbetalda hyror	354 204	379 793
Förutbetalda avtalskostnader	0	32 904
Upplupna intäkter	592 093	719 841
Övriga poster	1 253 174	1 609 484
	2 451 642	2 997 372

Not 19 Checkräkningskredit

	2020-12-31	2019-12-31
Beviljat belopp på checkräkningskredit uppgår till	12 000 000	12 000 000

Not 20 Obeskattade reserver

	2020-12-31	2019-12-31
Akkumulerade överavskrivningar	464 000	726 000
Periodiseringsfond 2020	1 690 000	0
	2 154 000	726 000

Not 21 Avsättningar

	2020-12-31	2019-12-31
Specifikation övriga avsättningar		
Garantiåtaganden	625 000	625 000
	625 000	625 000

Garantiåtaganden

Bolaget ger två års garanti på vissa produkter och åtar sig att reparera eller ersätta delar som inte presterar tillräckligt.

Not 22 Långfristiga skulder

	2020-12-31	2019-12-31
Lån som förfaller inom 1 år	1 000 000	1 000 000
Lån som förfaller inom 2-4	2 000 000	3 000 000
	3 000 000	4 000 000

Not 23 Upplupna kostnader och förutbetalda intäkter

	2020-12-31	2019-12-31
Upplupna löner	7 391 561	2 907 283
Upplupna semesterlöner	9 025 880	8 343 428
Upplupna sociala avgifter	6 829 191	5 230 384
Förutbetalda avtalsintäkter	0	50 473
Övriga poster	887 606	1 371 126
	24 134 238	17 902 694

Not 24 Justering för poster som inte ingår i kassaflödet

	2020-12-31	2019-12-31
Avskrivningar	1 790 701	1 569 059
	1 790 701	1 569 059

2021031709208

Askalon AB
Org.nr 556346-6167

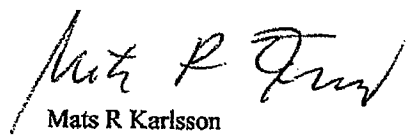
19 (19)

Not 25 Ställda säkerheter


	2020-12-31	2019-12-31
Företagsinteckning	22 500 000 22 500 000	22 500 000 22 500 000

Resultat- och balansräkningen kommer att föreläggas på årsstämma för fastställelse.

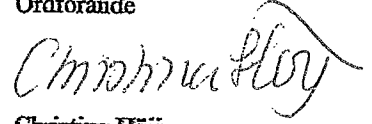
Hammarö den 11 mars 2021



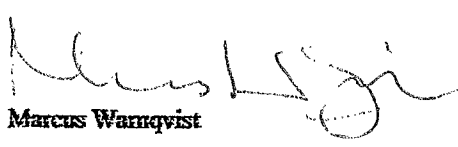
Mats R Karlsson
Ordförande



Kjell Warnqvist




Christina Höj



Marcus Warnqvist




Charlotte Lunås



Mats Warnqvist
Verkställande direktör

Vår revisionsberättelse har lämnats den 11 mars 2021

Örning PricewaterhouseCoopers AB



Jan Nyström
Auktoriserad revisor



Revisionsberättelse

Till bolagsstämman i Askalon AB, org.nr 556346-6167

Rapport om årsredovisningen

Uttalanden

Vi har utfört en revision av årsredovisningen för Askalon AB för år 2020.

Enligt vår uppfattning har årsredovisningen upprättats i enlighet med årsredovisningslagen och ger en i alla väsentliga avseenden rättvisande bild av Askalon ABs finansiella ställning per den 31 december 2020 och av dess finansiella resultat och kassaflöde för året enligt årsredovisningslagen. Förvaltningsberättelsen är förenlig med årsredovisningens övriga delar.

Vi tillstyrker därför att bolagsstämman fastställer resultaträkningen och balansräkningen för Askalon AB.

Grund för uttalanden

Vi har utfört revisionen enligt International Standards on Auditing (ISA) och god revisionssed i Sverige. Vårt ansvar enligt dessa standarder beskrivs närmare i avsnittet Revisorns ansvar. Vi är oberoende i förhållande till Askalon AB enligt god revisorssed i Sverige och har i övrigt fullgjort vårt yrkesetiska ansvar enligt dessa krav.

Vi anser att de revisionsbevis vi har inhämtat är tillräckliga och ändamålsenliga som grund för våra uttalanden.

Styrelsens och verkställande direktörens ansvar

Det är styrelsen och verkställande direktören som har ansvaret för att årsredovisningen upprättas och att den ger en rättvisande bild enligt årsredovisningslagen. Styrelsen och verkställande direktören ansvarar även för den interna kontroll som de bedömer är nödvändig för att upprätta en årsredovisning som inte innehåller några väsentliga felaktigheter, vare sig dessa beror på oegentligheter eller misstag.

Vid upprättandet av årsredovisningen ansvarar styrelsen och verkställande direktören för bedömningen av bolagets förmåga att fortsätta verksamheten. De upplyser, när så är tillämpligt, om förhållanden som kan påverka förmågan att fortsätta verksamheten och att använda antagandet om fortsatt drift. Antagandet om fortsatt drift tillämpas dock inte om styrelsen och verkställande direktören avser att likvidera bolaget, upphöra med verksamheten eller inte har något realistiskt alternativ till att göra något av detta.

Revisorns ansvar

Våra mål är att uppnå en rimlig grad av säkerhet om huruvida årsredovisningen som helhet inte innehåller några väsentliga felaktigheter, vare sig dessa beror på oegentligheter eller misstag, och att lämna en revisionsberättelse som innehåller våra uttalanden. Rimlig säkerhet är en hög grad av säkerhet, men är ingen garanti för att en revision som utförs enligt ISA och god revisionssed i Sverige alltid kommer att upptäcka en väsentlig felaktighet om en sådan finns. Felaktigheter kan uppstå på grund av oegentligheter eller misstag och anses vara väsentliga om de enskilt eller tillsammans rimligen kan förväntas påverka de ekonomiska beslut som användare fattar med grund i årsredovisningen.

En ytterligare beskrivning av vårt ansvar för revisionen av årsredovisningen finns på Revisorsinspektionens webbplats: www.revisorsinspektionen.se/revisornsansvar. Denna beskrivning är en del av revisionsberättelsen.

Rapport om andra krav enligt lagar och andra författningar

Uttalanden

Utöver vår revision av årsredovisningen har vi även utfört en revision av styrelsens och verkställande direktörens förvaltning för Askalon AB för år 2020 samt av förslaget till dispositioner beträffande bolagets vinst eller förlust.



Vi tillstyrker att bolagsstämman disponerar vinsten enligt förslaget i förvaltningsberättelsen och beviljar styrelsens ledamöter och verkställande direktören ansvarsfrihet för räkenskapsåret.

Grund för uttalanden

Vi har utfört revisionen enligt god revisions sed i Sverige. Vårt ansvar enligt denna beskrivs närmare i avsnittet Revisorns ansvar. Vi är oberoende i förhållande till Askalon AB enligt god revisors sed i Sverige och har i övrigt fullgjort vårt yrkesetiska ansvar enligt dessa krav.

Vi anser att de revisionsbevis vi har inhämtat är tillräckliga och ändamålsenliga som grund för våra uttalanden.

Styrelsens och verkställande direktörens ansvar

Det är styrelsen som har ansvaret för förslaget till dispositioner beträffande bolagets vinst eller förlust. Vid förslag till utdelning innefattar detta bland annat en bedömning av om utdelningen är försvarlig med hänsyn till de krav som bolagets verksamhetsart, omfattning och risker ställer på storleken av bolagets egna kapital, konsolideringsbehov, likviditet och ställning i övrigt.

Styrelsen ansvarar för bolagets organisation och förvaltningen av bolagets angelägenheter. Detta innefattar bland annat att fortlöpande bedöma bolagets ekonomiska situation, och att tillse att bolagets organisation är utformad så att bokföringen, medelsförvaltningen och bolagets ekonomiska angelägenheter i övrigt kontrolleras på ett betryggande sätt. Den verkställande direktören ska sköta den löpande förvaltningen enligt styrelsens riktlinjer och anvisningar och bland annat vidta de åtgärder som är nödvändiga för att bolagets bokföring ska fullgöras i överensstämmelse med lag och för att medelsförvaltningen ska skötas på ett betryggande sätt.

Revisorns ansvar

Vårt mål beträffande revisionen av förvaltningen, och därmed vårt uttalande om ansvarsfrihet, är att inhämta revisionsbevis för att med en rimlig grad av säkerhet kunna bedöma om någon styrelseledamot eller verkställande direktören i något väsentligt avseende:

- företagit någon åtgärd eller gjort sig skyldig till någon försummelse som kan föranleda ersättningsskyldighet mot bolaget
- på något annat sätt handlat i strid med aktiebolagslagen, årsredovisningslagen eller bolagsordningen.

Vårt mål beträffande revisionen av förslaget till dispositioner av bolagets vinst eller förlust, och därmed vårt uttalande om detta, är att med rimlig grad av säkerhet bedöma om förslaget är förenligt med aktiebolagslagen.

Rimlig säkerhet är en hög grad av säkerhet, men ingen garanti för att en revision som utförs enligt god revisions sed i Sverige alltid kommer att upptäcka åtgärder eller försummelse som kan föranleda ersättningsskyldighet mot bolaget, eller att ett förslag till dispositioner av bolagets vinst eller förlust inte är förenligt med aktiebolagslagen.

En ytterligare beskrivning av vårt ansvar för revisionen av förvaltningen finns på Revisorsinspektionens webbplats: www.revisorsinspektionen.se/revisornsansvar. Denna beskrivning är en del av revisionsberättelsen.

Karlstad den 11 mars 2021

Öhrlings PricewaterhouseCoopers AB

Jan Nyström
Auktoriserad revisor