



ÅRSREGNSKAPET FOR REGNSKAPSÅRET 2020 - GENERELL INFORMASJON

Enheten

Organisasjonsnummer: 947 720 988
Organisasjonsform: Aksjeselskap
Foretaksnavn: CLARA VENTURE LABS AS
Forretningsadresse: Fantoftvegen 38
5072 BERGEN

Regnskapsår

Årsregnskapets periode: 01.01.2020 - 31.12.2020

Konsern

Morselskap i konsern: Nei

Regnskapsregler

Regler for små foretak benyttet: Ja
Benyttet ved utarbeidelsen av årsregnskapet til selskapet: Regnskapslovens alminnelige regler

Årsregnskapet fastsatt av kompetent organ

Bekreftet av representant for selskapet: Bernt Skeie
Dato for fastsettelse av årsregnskapet: 30.06.2021

Grunnlag for avgivelse

År 2020: Årsregnskapet er elektronisk innlevert
År 2019: Tall er hentet fra elektronisk innlevert årsregnskap fra 2020

Det er ikke krav til at årsregnskapet m.v. som sendes til Regnskapsregisteret er undertegnet. Kontrollen på at dette er utført ligger hos revisor/enhetens øverste organ. Sikkerheten ivaretas ved at innsender har rolle/rettighet for innsending av årsregnskapet via Altinn, og ved at det bekreftes at årsregnskapet er fastsatt av kompetent organ.

Brønnøysundregistrene, 10.02.2023



Resultatregnskap

Beløp i: NOK	Note	2020	2019
RESULTATREGNSKAP			
Inntekter			
Salgsinntekt	3	66 929 974	62 656 373
Sum inntekter		66 929 974	62 656 373
Kostnader			
Varekostnad	16	13 232 601	9 059 412
Lønnskostnad	5, 6, 16	32 434 723	32 109 409
Avskrivning av driftsmidler og immaterielle eiendeler	7	1 509 300	872 253
Nedskrivning av varige driftsmidler og immaterielle eiendeler	7		
Annen driftskostnad	5, 12	14 343 377	11 588 685
Sum kostnader		61 520 000	53 629 759
Driftsresultat		5 409 974	9 026 614
Finansinntekter og finanskostnader			
Annen renteinntekt		71 066	42 827
Annen finansinntekt	8	7 111 854	-32 368
Sum finansinntekter		7 182 920	10 459
Annen rentekostnad		2 336	10 392
Annen finanskostnad		1 015 679	64 455
Sum finanskostnader		1 018 014	74 847
Netto finans		6 164 905	-64 388
Ordinært resultat før skattekostnad		11 574 879	8 962 226
Skattekostnad på ordinært resultat	13	29 394	1 163 285
Ordinært resultat etter skattekostnad		11 545 485	7 798 941
Årsresultat	14	11 545 485	7 798 941
Årsresultat etter minoritetsinteresser		11 545 485	7 798 941
Totalresultat		11 545 485	7 798 941



Resultatregnskap

Beløp i: NOK	Note	2020	2019
Overføringer og disponeringer			
Avsatt til annen egenkapital		11 545 485	7 798 941
Sum overføringer og disponeringer		11 545 485	7 798 941



Balanse

Beløp i: NOK	Note	2020	2019
BALANSE - EIENDELER			
Anleggsmidler			
Immaterielle eiendeler			
Utsatt skattefordel	13	796 548	299 513
Sum immaterielle eiendeler		796 548	299 513
Varige driftsmidler			
Tomter, bygninger o.a. fast eiendom	7	7 961 297	6 832 647
Maskiner og anlegg	7	6 562 541	1 929 136
Driftsløsøre, inventar o.a. utstyr	7	2 338 521	953 535
Sum varige driftsmidler		16 862 359	9 715 318
Finansielle anleggsmidler			
Investering i datterselskap	8		
Investering i annet foretak i samme konsern	8		
Lån til foretak i samme konsern	10, 11		
Investeringer i tilknyttet selskap	8, 9	129 500	149 750
Lån til tilknyttet selskap og felles kontrollert virksomhet	11	70 000	375 000
Investeringer i aksjer og andeler	8, 9	500 420	500 420
Andre langsiktige fordringer	10		
Sum finansielle anleggsmidler		699 920	1 025 170
Sum anleggsmidler		18 358 827	11 040 001
Omløpsmidler			
Varer			
Sum varer		617 128	366 347
Fordringer			
Kundefordringer	4, 11	11 200 566	26 051 824
Andre kortsiktige fordringer	11	5 789 260	4 599 535
Sum fordringer		16 989 826	30 651 359
Investeringer			
Aksjer og andeler i foretak i samme konsern	8		



Balanse

Beløp i: NOK	Note	2020	2019
Bankinnskudd, kontanter og lignende			
Bankinnskudd, kontanter o.l.	2	32 518 734	6 261 876
Sum bankinnskudd, kontanter og lignende		32 518 734	6 261 876
Sum omløpsmidler		50 125 688	37 279 582
SUM EIENDELER		68 484 515	48 319 583

BALANSE - EGENKAPITAL OG GJELD

Egenkapital

Innskutt egenkapital

Aksjekapital	14, 15	1 000 000	1 000 000
Beholdning av egne aksjer	15		
Sum innskutt egenkapital		1 000 000	1 000 000

Opptjent egenkapital

Annen egenkapital		37 752 483	26 206 998
Sum opptjent egenkapital		37 752 483	26 206 998

Sum egenkapital	14	38 752 483	27 206 998
------------------------	----	-------------------	-------------------

Gjeld

Langsiktig gjeld

Pensjonsforpliktelser	6		
Utsatt skatt	13		
Annen langsiktig gjeld			
Gjeld til kredittinstitusjoner	10, 11		
Langsiktig konserngjeld	10, 11		

Sum langsiktig gjeld		0	0
-----------------------------	--	----------	----------

Kortsiktig gjeld

Leverandørgjeld	11	5 206 496	4 591 812
Betalbar skatt	13	526 429	1 176 751
Skyldig offentlige avgifter		3 046 674	3 167 969
Annen kortsiktig gjeld	11	20 952 434	12 176 053



Balanse

Beløp i: NOK	Note	2020	2019
Sum kortsiktig gjeld	11	29 732 033	21 112 585
Sum gjeld		29 732 033	21 112 585
SUM EGENKAPITAL OG GJELD		68 484 515	48 319 583



Brønnøysundregistrene

ÅRSREGNSKAP FOR REGNSKAPSÅRET 2020 - GENERELL INFORMASJON

Journalnummer: 2021 799584

Enheten

Organisasjonsnummer: 947 720 988
Organisasjonsform: Aksjeselskap
Foretaksnavn: Prototech AS
Forretningsadresse: Fantoftvegen 38
5072 BERGEN

Regnskapsår

Årsregnskapets periode: 01.01.2020 - 31.12.2020

Konsern

Morselskap i konsern: Nei

Regnskapsregler

Regler for små foretak benyttet: Ja
Benyttet ved utarbeidelsen av
årsregnskapet til selskapet: Regnskapslovens alminnelige regler

Årsregnskapet fastsatt av kompetent organ

Bekreftet av representant for selskapet: Bernt Skeie
Dato for fastsettelse av årsregnskapet: 30.06.2021

Grunnlag for avgivelse

År 2020: Årsregnskap er elektronisk innlevert.
År 2019: Tall er hentet fra elektronisk innlevert årsregnskap fra 2020.

Det er ikke krav til at årsregnskapet m.v. som sendes til Regnskapsregisteret er undertegnet. Kontrollen på at dette er utført ligger hos revisor/enhetens øverste organ. Sikkerheten ivaretas ved at innsender har rolle/rettighet for innsending av årsregnskapet via Altinn, og ved at det bekreftes at årsregnskapet er fastsatt av kompetent organ.

Brønnøysundregistrene, 11.10.2021



Organisasjonsnr: 947 720 988
Prototech AS

RESULTATREGNSKAP

Beløp i: NOK	Note	2020	2019
RESULTATREGNSKAP			
Inntekter			
Salgsinntekt	3	66 929 974	62 656 373
Sum inntekter		66 929 974	62 656 373
Kostnader			
Varekostnad	16	13 232 601	9 059 412
Lønnskostnad	5, 6, 16	32 434 723	32 109 409
Avskrivning av driftsmidler og immaterielle eiendeler	7	1 509 300	872 253
Nedskrivning av varige driftsmidler og immaterielle eiendeler	7		
Annen driftskostnad	5, 12	14 343 377	11 588 685
Sum kostnader		61 520 000	53 629 759
Driftsresultat		5 409 974	9 026 614
Finansinntekter og finanskostnader			
Annen renteinntekt		71 066	42 827
Annen finansinntekt	8	7 111 854	-32 368
Sum finansinntekter		7 182 920	10 459
Annen rentekostnad		2 336	10 392
Annen finanskostnad		1 015 679	64 455
Sum finanskostnader		1 018 014	74 847
Netto finans		6 164 905	-64 388
Ordinært resultat før skattekostnad		11 574 879	8 962 226
Skattekostnad på ordinært resultat	13	29 394	1 163 285
Ordinært resultat etter skattekostnad		11 545 485	7 798 941
Årsresultat	14	11 545 485	7 798 941
Årsresultat etter minoritetsinteresser		11 545 485	7 798 941
Totalresultat		11 545 485	7 798 941
Overføringer og disponeringer			
Avsatt til annen egenkapital		11 545 485	7 798 941



Sum overføringer og
disponeringer

11 545 485

7 798 941



Organisasjonsnr: 947 720 988
Prototech AS

BALANSE

Beløp i: NOK	Note	2020	2019
BALANSE - EIENDELER			
Anleggsmidler			
Immaterielle eiendeler			
Utsatt skattefordel	13	796 548	299 513
Sum immaterielle eiendeler		796 548	299 513
Varige driftsmidler			
Tomter, bygninger o.a.			
fast eiendom	7	7 961 297	6 832 647
Maskiner og anlegg	7	6 562 541	1 929 136
Driftsløsøre, inventar o. a. utstyr	7	2 338 521	953 535
Sum varige driftsmidler		16 862 359	9 715 318
Finansielle anleggsmidler			
Investering i datterselskap 8			
Investering i annet			
foretak i samme konsern 8			
Lån til foretak i samme			
konsern 10, 11			
Investeringer i			
tilknyttet selskap	8, 9	129 500	149 750
Lån til tilknyttet			
selskap og felles			
kontrollert virksomhet	11	70 000	375 000
Investeringer i aksjer og			
andeler	8, 9	500 420	500 420
Andre langsiktige			
fordringer	10		
Sum finansielle		699 920	1 025 170
anleggsmidler			
Sum anleggsmidler		18 358 827	11 040 001
Omløpsmidler			
Varer			
Sum varer		617 128	366 347
Fordringer			
Kundefordringer	4, 11	11 200 566	26 051 824
Andre kortsiktige			
fordringer	11	5 789 260	4 599 535
Sum fordringer		16 989 826	30 651 359
Investeringer			
Aksjer og andeler i			
foretak i samme konsern 8			
Bankinnskudd, kontanter			
og lignende			



Bankinnskudd, kontanter o. l.	2	32 518 734	6 261 876
Sum bankinnskudd, kontanter og lignende		32 518 734	6 261 876
Sum omløpsmidler		50 125 688	37 279 582
SUM EIENDELER		68 484 515	48 319 583
BALANSE - EGENKAPITAL OG GJELD			
Egenkapital			
Innskutt egenkapital			
Aksjekapital	14, 15	1 000 000	1 000 000
Beholdning av egne aksjer	15		
Sum innskutt egenkapital		1 000 000	1 000 000
Opptjent egenkapital			
Annen egenkapital		37 752 483	26 206 998
Sum opptjent egenkapital		37 752 483	26 206 998
Sum egenkapital	14	38 752 483	27 206 998
Gjeld			
Langsiktig gjeld			
Pensjonsforpliktelser	6		
Utsatt skatt	13		
Annen langsiktig gjeld			
Gjeld til			
kredittinstitusjoner	10, 11		
Langsiktig konserngjeld	10, 11		
Sum langsiktig gjeld		0	0
Kortsiktig gjeld			
Leverandørgjeld	11	5 206 496	4 591 812
Betalbar skatt	13	526 429	1 176 751
Skyldig offentlige avgifter		3 046 674	3 167 969
Annen kortsiktig gjeld	11	20 952 434	12 176 053
Sum kortsiktig gjeld	11	29 732 033	21 112 585
Sum gjeld		29 732 033	21 112 585
SUM EGENKAPITAL OG GJELD		68 484 515	48 319 583



Organisasjonsnr: 947 720 988
Prototech AS

NOTEOPPLYSNINGER - SELSKAP - alle poster oppgitt i hele tall

Note

Antall årsverk i regnskapsåret

Virksomheten har hatt følgende antall årsverk:
36.00



Årsregnskap 2020 Prototech AS

Resultatregnskap
Balanse
Noter til regnskapet

Org.nr.: 947 720 988



KPMG AS
Kanalveien 11
Postboks 4 Kristianborg
5822 Bergen

Telephone +47 45 40 40 63
Fax +47 55 32 11 66
Internet www.kpmg.no
Enterprise 935 174 627 MVA

Til generalforsamlingen i Prototech AS

Uavhengig revisors beretning

Uttalelse om revisjonen av årsregnskapet

Konklusjon

Vi har revidert Prototech AS' årsregnskap som viser et overskudd på kr 11 545 484. Årsregnskapet består av balanse per 31. desember 2020, resultatregnskap og kontantstrømoppstilling for regnskapsåret avsluttet per denne datoen og noteopplysninger til årsregnskapet, herunder et sammendrag av viktige regnskapsprinsipper.

Etter vår mening er det medfølgende årsregnskapet avgitt i samsvar med lov og forskrifter og gir et rettvisende bilde av selskapets finansielle stilling per 31. desember 2020, og av dets resultater og kontantstrømmer for regnskapsåret avsluttet per denne datoen i samsvar med regnskapslovens regler og god regnskapsskikk i Norge.

Grunnlag for konklusjonen

Vi har gjennomført revisjonen i samsvar med lov, forskrift og god revisjonsskikk i Norge, herunder de internasjonale revisjonsstandardene International Standards on Auditing (ISA-ene). Våre oppgaver og plikter i henhold til disse standardene er beskrevet i Revisors oppgaver og plikter ved revisjon av årsregnskapet. Vi er uavhengige av selskapet slik det kreves i lov og forskrift, og har overholdt våre øvrige etiske forpliktelser i samsvar med disse kravene. Etter vår oppfatning er innhentet revisjonsbevis tilstrekkelig og hensiktsmessig som grunnlag for vår konklusjon.

Øvrig informasjon

Ledelsen er ansvarlig for øvrig informasjon. Øvrig informasjon omfatter informasjon i årsrapporten bortsett fra årsregnskapet og den tilhørende revisjonsberetningen.

Vår uttalelse om revisjonen av årsregnskapet dekker ikke øvrig informasjon, og vi attesterer ikke den øvrige informasjonen.

I forbindelse med revisjonen av årsregnskapet er det vår oppgave å lese øvrig informasjon med det formål å vurdere hvorvidt det foreligger vesentlig inkonsistens mellom øvrig informasjon og årsregnskapet, kunnskap vi har opparbeidet oss under revisjonen, eller hvorvidt den tilsynelatende inneholder vesentlig feilinformasjon.

Dersom vi konkluderer med at den øvrige informasjonen inneholder vesentlig feilinformasjon er vi pålagt å rapportere det. Vi har ingenting å rapportere i så henseende.

Styrets og daglig leders ansvar for årsregnskapet

Styret og daglig leder (ledelsen) er ansvarlig for å utarbeide årsregnskapet i samsvar med lov og forskrifter, herunder for at det gir et rettvisende bilde i samsvar med regnskapslovens regler og god regnskapsskikk i Norge. Ledelsen er også ansvarlig for slik internkontroll som den finner nødvendig for

Offices in:

KPMG AS, a Norwegian limited liability company and member firm of the KPMG network of independent member firms affiliated with KPMG International Cooperative ("KPMG International"), a Swiss entity.

Statsautoriserte revisorer - medlemmer av Den norske Revisorforening

Oslo	Elverum	Mo i Rana	Stord
Ållå	Finnsnes	Mokle	Straume
Arendal	Hamar	Skien	Tromsø
Bergen	Haugesund	Sandefjord	Trondheim
Bodo	Knarvik	Sandnessjøen	Tynset
Drammen	Kristiansand	Slavanger	Ålesund

Penneo Dokumentnøkkel: 70V7-XVBM6-DOUXA-XPC6P-YMQBP-JKX7



å kunne utarbeide et årsregnskap som ikke inneholder vesentlig feilinformasjon, verken som følge av misligheter eller utilsiktede feil.

Ved utarbeidelsen av årsregnskapet må ledelsen ta standpunkt til selskapets evne til fortsatt drift og opplyse om forhold av betydning for fortsatt drift. Forutsetningen om fortsatt drift skal legges til grunn for årsregnskapet så lenge det ikke er sannsynlig at virksomheten vil bli avviklet.

Revisors oppgaver og plikter ved revisjonen av årsregnskapet

Vårt mål med revisjonen er å oppnå betryggende sikkerhet for at årsregnskapet som helhet ikke inneholder vesentlig feilinformasjon, verken som følge av misligheter eller utilsiktede feil, og å avgi en revisjonsberetning som inneholder vår konklusjon. Betyggende sikkerhet er en høy grad av sikkerhet, men ingen garanti for at en revisjon utført i samsvar med lov, forskrift og god revisjonsskikk i Norge, herunder ISA-ene, alltid vil avdekke vesentlig feilinformasjon som eksisterer. Feilinformasjon kan oppstå som følge av misligheter eller utilsiktede feil. Feilinformasjon blir vurdert som vesentlig dersom den enkeltvis eller samlet med rimelighet kan forventes å påvirke økonomiske beslutninger som brukerne foretar basert på årsregnskapet.

Som del av en revisjon i samsvar med lov, forskrift og god revisjonsskikk i Norge, herunder ISA-ene, utøver vi profesjonelt skjønn og utviser profesjonell skepsis gjennom hele revisjonen. I tillegg:

- identifiserer og anslår vi risikoen for vesentlig feilinformasjon i regnskapet, enten det skyldes misligheter eller utilsiktede feil. Vi utformer og gjennomfører revisjonshandlinger for å håndtere slike risikoer, og innhenter revisjonsbevis som er tilstrekkelig og hensiktsmessig som grunnlag for vår konklusjon. Risikoen for at vesentlig feilinformasjon som følge av misligheter ikke blir avdekket, er høyere enn for feilinformasjon som skyldes utilsiktede feil, siden misligheter kan innebære samarbeid, forfalskning, bevisste utelatelser, uriktige fremstillinger eller overstyring av internkontroll.
- opparbeider vi oss en forståelse av den interne kontroll som er relevant for revisjonen, for å utforme revisjonshandlinger som er hensiktsmessige etter omstendighetene, men ikke for å gi uttrykk for en mening om effektiviteten av selskapets interne kontroll.
- evaluerer vi om de anvendte regnskapsprinsippene er hensiktsmessige og om regnskapsestimatene og tilhørende noteopplysninger utarbeidet av ledelsen er rimelige.
- konkluderer vi på hensiktsmessigheten av ledelsens bruk av fortsatt drift-forutsetningen ved avleggelsen av regnskapet, basert på innhentede revisjonsbevis, og hvorvidt det foreligger vesentlig usikkerhet knyttet til hendelser eller forhold som kan skape tvil av betydning om selskapets evne til fortsatt drift. Dersom vi konkluderer med at det eksisterer vesentlig usikkerhet, kreves det at vi i revisjonsberetningen henleder oppmerksomheten på tilleggsopplysningene i regnskapet, eller, dersom slike tilleggsopplysninger ikke er tilstrekkelige, at vi modifierer vår konklusjon om årsregnskapet og årsberetningen. Våre konklusjoner er basert på revisjonsbevis innhentet inntil datoen for revisjonsberetningen. Etterfølgende hendelser eller forhold kan imidlertid medføre at selskapet ikke fortsetter driften.
- evaluerer vi den samlede presentasjonen, strukturen og innholdet, inkludert tilleggsopplysningene, og hvorvidt årsregnskapet representerer de underliggende transaksjonene og hendelsene på en måte som gir et rettviseende bilde.

Vi kommuniserer med styret blant annet om det planlagte omfanget av revisjonen og til hvilken tid revisjonsarbeidet skal utføres. Vi utveksler også informasjon om forhold av betydning som vi har avdekket i løpet av revisjonen, herunder om eventuelle svakheter av betydning i den interne kontrollen.



Revisors beretning - 2020
Prototech AS

Uttalelse om andre lovmessige krav

Konklusjon om årsberetningen

Basert på vår revisjon av årsregnskapet som beskrevet ovenfor, mener vi at opplysningene i årsberetningen om årsregnskapet og forutsetningen om fortsatt drift er konsistente med årsregnskapet og i samsvar med lov og forskrifter.

Konklusjon om registrering og dokumentasjon

Basert på vår revisjon av årsregnskapet som beskrevet ovenfor, og kontrollhandlinger vi har funnet nødvendig i henhold til internasjonal standard for attestasjonsoppdrag (ISAE) 3000 «Attestasjonsoppdrag som ikke er revisjon eller forenklet revisorkontroll av historisk finansiell informasjon», mener vi at ledelsen har oppfylt sin plikt til å sørge for ordentlig og oversiktlig registrering og dokumentasjon av selskapets regnskapsopplysninger i samsvar med lov og god bokføringsskikk i Norge.

Bergen, 9. juni 2021
KPMG AS

Ståle Christensen
Statsautorisert revisor
(elektronisk signert)

Penneo Dokumentnøkkel: 70V7-XVBM6-D0UXA-XP6P-YMQBP-JKX7



PENNEO

Signaturene i dette dokumentet er juridisk bindende. Dokument signert med "Penneo™ - sikker digital signatur".
De signerende parter sin identitet er registrert, og er listet nedenfor.

"Med min signatur bekrefter jeg alle datoer og innholdet i dette dokument."

Ståle Christensen

Partner

På vegne av: KPMG AS

Serienummer: 9578-5999-4-1660746

IP: 80.232.xxx.xxx

2021-06-09 12:44:48Z



Penneo Dokumentnøkkel: 70V17-XVBM6-DOUXA-XP66P-YMQBP-JK1X7

Dokumentet er signert digitalt, med **Penneo.com**. Alle digitale signatur-data i dokumentet er sikret og validert av den datamaskin-utregnede hash-verdien av det opprinnelige dokument. Dokumentet er låst og tids-stemplet med et sertifikat fra en betrodd tredjepart. All kryptografisk bevis er integrert i denne PDF, for fremtidig validering (hvis nødvendig).

Hvordan bekrefter at dette dokumentet er originalen?

Dokumentet er beskyttet av ett Adobe CDS sertifikat. Når du åpner dokumentet i

Adobe Reader, skal du kunne se at dokumentet er sertifisert av **Penneo e-signature service <penneo@penneo.com>**. Dette garanterer at innholdet i dokumentet ikke har blitt endret.

Det er lett å kontrollere de kryptografiske beviser som er lokalisert inne i dokumentet, med Penneo validator - <https://penneo.com/validate>



ÅRSBERETNING 2020 PROTOTECH AS

Selskapet har i 2020 gjennomført sitt trettiandre (32) ordinære driftsår.

Prototech AS er en uavhengig leverandør av teknologi og tjenester innenfor mekanisk konstruksjon og design, produktutvikling og mekanisk produksjon med anvendelser innenfor et bredt område fra romfart til olje og gass markedet. Videre jobber Prototech mye med forskning og utvikling. Dette utgjør omtrent halvparten av omsetning i 2020. Vi har spesielt mye aktivitet innenfor høytemperatur SOFC brenselceller hvor vi i dag er blant de ledende i Europa innenfor våre felt.

Selskapet har sin forretningsadresse i Bergen og eies av NORCE Innovation AS. Selskapet gjør bruk av avanserte modellerings-, simulerings- og beregnings-verktøy og disponerer moderne datastyrt produksjonsutstyr for dreining og fresing av metaller og plast.

Omsetningen var kr. 66 929 974 i 2020 som er en økning fra kr. 62 656 373,- i 2019. Årsresultatet etter skatt viser et overskudd på kr. 11 545 484 som er en økning fra kr. 7 798 941,- i 2019. Årsresultatet inkluderer gevinst fra salg av aksjer på totalt kr. 6.684 063. Styret foreslår at årets overskudd tillegges annen egenkapital.

Selskapets omløpsmidler utgjorde kr. 50 125 688,- hvorav kr. 32 581 734,- var i kontanter. Selskapets likviditet vurderes som akseptabel.

Totalkapitalen var ved utgangen av 2020 kr. 67 990 820,- som er en økning fra kr. 48 319 583,- i 2019. Egenkapitalandelen pr. 31.12.2020 var økt noe fra 57,0 % mot 56,3 % pr. 31.12.2019.

Styret vurderer selskapets ordreinngang som tilfredsstillende og forutsetningen for fortsatt drift er til stede, ref. regnskapsloven § 3-3. Det er Styrets oppfatning at årsregnskapet gir et rettvist bilde av selskapets eiendeler, gjeld, finansielle stilling og resultat.

Situasjonen rundt Corona viruset gir usikkerhet knyttet til etterspørselen av selskapets tjenester, og vil på sikt trolig kunne gi en negativ utvikling i selskapets inntekter. Omfanget og varigheten av denne utviklingen er usikker, men kan dersom det vedvarer påvirke selskapets inntjening og likviditet negativt.

Det var ved utgangen av 2020 ansatt 38 personer i selskapet og av dette er 6 kvinner hvorav 2 i ledende stillinger. Selskapets styre bestod av 3 personer hvor av 2 er kvinner. Selskapet har som mål å være en arbeidsplass der det råder full likestilling mellom kvinner og menn.

Sykefraværet utgjorde 2,23 % av total arbeidstid i selskapet.

Det er ikke rapportert uønskede hendelser som resulterte i personskade og sykefravær i løpet av året.

Prototechs virksomhet forurenser i liten grad det ytre miljø. Selskapets laboratorievirksomhet vil ha mindre utslipp innenfor de grenser som gjelder for virksomheten.

Bergen, 09.06.2021,

Johan Christopher Giertsen
Styreleder

Elisabeth Maråk Støle
Styremedlem

Sonia Faaland
Styremedlem

Bernt Skeie
Daglig leder



Resultatregnskap

Prototech AS

Driftsinntekter og driftskostnader	Note	2020	2019
Salgsinntekt	3	66 929 974	62 656 373
Sum driftsinntekter		66 929 974	62 656 373
Varekostnad	16	13 232 601	9 059 412
Lønnskostnad	5, 6, 16	32 434 723	32 109 409
Avskrivning av driftsmidler og immaterielle eiendeler	7	1 509 300	872 253
Annen driftskostnad	5, 12	14 343 377	11 588 685
Sum driftskostnader		61 520 000	53 629 759
Driftsresultat		5 409 974	9 026 614
Finansinntekter og finanskostnader			
Annen renteinntekt		71 066	42 827
Annen finansinntekt		7 111 854	-32 368
Annen rentekostnad		2 336	10 392
Annen finanskostnad		1 015 679	64 455
Resultat av finansposter		6 164 905	-64 388
Ordinært resultat før skattekostnad		11 574 879	8 962 226
Skattekostnad på ordinært resultat	13	29 395	1 163 285
Ordinært resultat		11 545 484	7 798 941
Årsresultat	14	11 545 484	7 798 941
Overføringer			
Avsatt til annen egenkapital		11 545 484	7 798 941
Sum overføringer		11 545 484	7 798 941



Balanse

Prototech AS

Eiendeler	Note	2020	2019
Anleggsmidler			
Immaterielle eiendeler			
Utsatt skattefordel	13	302 853	299 513
Sum immaterielle eiendeler		302 853	299 513
Varige driftsmidler			
Tomter, bygninger o.a. fast eiendom	7	7 961 297	6 832 647
Maskiner og anlegg	7	6 562 541	1 929 136
Driftsløsøre, inventar o.a. utstyr	7	2 338 521	953 535
Sum varige driftsmidler		16 862 359	9 715 318
Finansielle anleggsmidler			
Investeringer i datterselskap	8	90 000	90 000
Investeringer i tilknyttet selskap	8, 9	39 500	59 750
Lån til tilknyttet selskap og felles kontrollert virksomhet	11	70 000	375 000
Investeringer i aksjer og andeler	8, 9	500 420	500 420
Sum finansielle anleggsmidler		699 920	1 025 170
Sum anleggsmidler		17 865 132	11 040 001
Omløpsmidler			
Lager av varer og annen beholdning		617 128	366 347
Fordringer			
Kundefordringer	4, 11	11 200 566	26 051 824
Andre kortsiktige fordringer	11	5 789 260	4 599 535
Sum fordringer		16 989 826	30 651 359
Investeringer			
Bankinnskudd, kontanter o.l.	2	32 518 734	6 261 876
Sum omløpsmidler		50 125 688	37 279 582
Sum eiendeler		67 990 820	48 319 583

Prototech AS

Side 3




Balanse


Prototech AS

Egenkapital og gjeld	Note	2020	2019
Egenkapital			
Innskutt egenkapital			
Aksjekapital	14, 15	1 000 000	1 000 000
Sum innskutt egenkapital		1 000 000	1 000 000
Opptjent egenkapital			
Annen egenkapital		37 752 482	26 206 998
Sum opptjent egenkapital		37 752 482	26 206 998
Sum egenkapital	14	38 752 482	27 206 998
Gjeld			
Kortsiktig gjeld			
Leverandørgjeld	11	5 206 496	4 591 812
Betalbar skatt	13	32 735	1 176 751
Skyldig offentlige avgifter		3 046 674	3 167 969
Annen kortsiktig gjeld	11	20 952 434	12 176 053
Sum kortsiktig gjeld	11	29 238 339	21 112 585
Sum gjeld		29 238 339	21 112 585
Sum egenkapital og gjeld		67 990 820	48 319 583


31. desember 2020.

Styret i Prototech AS,
Bergen 9. juni 2021


Johan Christopher Giertsen
styreleder


Elisabeth Maråk Støle
styremedlem


Sonia Faaland
styremedlem


Bernt Skeie
daglig leder



Note 1 Regnskapsprinsipper

Årsregnskapet er satt opp i samsvar med regnskapslovens bestemmelser og god regnskapsskikk.

Salgsinntekter

Inntektsføring ved salg av varer skjer på leveringstidspunktet. Tjenester inntektsføres i takt med utførelsen. Andelen av salgsinntekter som knytter seg til fremtidig e serviceytelser balanseføres som opptjent inntekt ved salget, og inntektsføres deretter i takt med levering av ytelsene.

Opptjente, ikke fakturerte inntekter

Selskapet anvender løpende avregning ved inntektsføring av langsiktige tilvirkningskontrakter. Fullføringsgraden beregnes normalt med utgangspunkt i påløpne prosjektkostnader. I spesielle tilfeller hvor det knytter seg usikkerhet til estimert fortjeneste og/ eller fullføringsgrad anvendes løpende avregning uten fortjeneste. Det avsettes for forventet tap på kontrakter når vurderingen av et prosjekt tilsier dette, uavhengig av fullføringsgrad og valg av metode.

Skatt

Skattekostnaden i resultatregnskapet omfatter både periodens betalbare skatt og endring i utsatt skatt. Utsatt skatt er beregnet med 22 % på grunnlag av de midlertidige forskjeller som eksisterer mellom regnskapsmessige og skattemessige verdier, samt ligningsmessig underskudd til fremføring ved utgangen av regnskapsåret. Skatteøkende og skattereduserende midlertidige forskjeller som reverserer eller kan reverseres i samme periode er utlignet og nettoført. Netto utsatt skattefordel balanseføres i den grad det er sannsynlig at denne kan bli utnyttet.

Klassifisering og vurdering av anleggsmidler

Anleggsmidler omfatter eiendeler bestemt til varig eie og bruk. Anleggsmidler er vurdert til anskaffelseskost, fratrukket avskrivninger og nedskrivninger. Langsiktig gjeld balanseføres til nominelt beløp på transaksjonstidspunktet.

Varige driftsmidler balanseføres og avskrives over driftsmidlets økonomiske levetid. Vesentlige driftsmidler som består av flere betydelige komponenter med ulik levetid er dekomponert med ulik avskrivningstid for de ulike komponentene. Direkte vedlikehold av driftsmidler kostnadsføres løpende under driftskostnader, mens påkostninger eller forbedringer tillegges driftsmidlets kostpris og avskrives i takt med driftsmidlet. Varige driftsmidler nedskrives til gjenvinnbart beløp ved verdifall som forventes ikke å være forbigående. Gjenvinnbart beløp er det høyeste av netto salgsverdi og verdi i bruk. Verdi i bruk er nåverdi av fremtidige kontantstrømmer knyttet til eiendelen. Nedskrivningen reverseres når grunnlaget for nedskrivningen ikke lenger er til stede.

Klassifisering og vurdering av omløpsmidler

Omløpsmidler og kortsiktig gjeld omfatter normalt poster som forfaller til betaling innen ett år etter balansedagen, samt poster som knytter seg til varekretsløpet. Omløpsmidler vurderes til laveste verdi av anskaffelseskost og virkelig verdi. Kortsiktig gjeld balanseføres til nominelt beløp på transaksjonstidspunktet.

Datterselskap og tilknyttet selskap

Datterselskap og tilknyttede selskaper vurderes etter kostmetoden i selskapsregnskapet. Investeringen er vurdert til anskaffelseskost for aksjene med mindre nedskrivning har vært nødvendig. Det er foretatt nedskrivning til virkelig verdi når verdifall skyldes årsaker som ikke kan forventes å være forbigående og det må anses nødvendig etter god regnskapsskikk. Nedskrivninger er reversert når grunnlaget for nedskrivning ikke lenger er til stede.

Utbytte, konsernbidrag og andre utdelinger fra datterselskap er inntektsført samme år som det er avsatt i givers regnskap. Overstiger utbytte / konsernbidraget andelen av opptjent resultat etter anskaffelsestidspunktet, representerer den overskytende del tilbakebetaling av investert kapital, og utdelingene er fratrukket investeringens verdi i balansen til morselskapet.

Varer

Varer er vurdert til det laveste av anskaffelseskost og netto salgsverdi. Netto salgsverdi er estimert salgspris ved ordinær drift etter fradrag for beregnede nødvendige utgifter for gjennomføring av salget. Anskaffelseskost inkluderer utgifter påløpt ved anskaffelse av varene og kostnader for å bringe varene til nåværende plassering og tilordnes ved bruk av FIFO - prinsippet.



Fordringer

Kundefordringer og andre fordringer oppføres til pålydende etter fradrag for avsetning til forventet tap. Avsetning til tap gjøres på grunnlag av en individuell vurdering av de enkelte fordringene. For øvrige kundefordringer utføres en uspesifisert avsetning for å dekke forventet tap på krav.

Kontantstrømoppstilling

Kontantstrømoppstillingen er utarbeidet etter den indirekte metoden. Kontanter og kontantekvivalenter omfatter kontanter, bankinnskudd og andre kortsiktige, likvide plasseringer.

Note 2 Bankinnskudd

Innestående midler på skattetrekkskonto (bundne midler) er på kr. 1 522 197.

Note 3 Salgsinntekter

	2020	2019
Pr. Virksomhetsområde		
Energi & Miljø	18 786	11 543
Olje og gass	19 145	27 887
Romfart	15 514	9 629
Industri	13 484	13 597
Sum	66 929	62 656
Geografisk fordeling		
Norge	39 752	42 765
Europa	12 193	7 656
Canada	2 901	0
Asia	12 083	12 235
Sum	66 929	62 656

Tallene ovenfor er oppført i hele tusen.

Note 4 Kundefordringer

Prosjekter i arbeid er inkludert i posten for kundefordringer:

	2020	2019
Kundefordringer	6 019 777	21 620 687
Prosjekter i arbeid	5 180 789	4 431 137
Sum	11 200 566	26 051 824



Note 5 Lønnskostnader og ytelser, godtgjørelser til daglig leder, styret og revisor

Lønnskostnader

	2020	2019
Lønninger	28 902 489	28 336 165
Arbeidsgiveravgift	4 350 325	4 452 282
Andre ytelser	-818 091	-679 038
Sum	32 434 723	32 109 409

Selskapet har i 2020 sysselsatt 36 årsverk.

Ytelser til ledende personer

	Daglig leder
Lønn	1 541 736
Pensjonskostnader	156 732
Annen godtgjørelse	129 750
Sum	1 828 218

Ingen ansatte har lån i selskapet pr 31.12.2020.

Det er ikke utbetalt honorar til styret i 2020.

Revisor

Kostnadsført revisjonshonorar for 2020 utgjør kr 320 625 eks. mva.

I tillegg kommer honorar for andre tjenester med kr 117 106 eks. mva.

Note 6 - Pensjoner

Selskapet er pliktig til å ha tjenstepensjonsordning etter lov om obligatorisk tjenstepensjon. Selskapets pensjonsordninger tilfredsstiller kravene i denne lov.

Fra og med 01.01.2017 har Prototech AS en hybridpensjonsordning med investeringsvalg for medlemmene etter lov om tjenstepensjon. Tilknyttede risikoytelser til tjenstepensjonsordningen er uførepensjon, samt pensjon til etterlatte ektefeller/ samboer og barn. Regnskapsmessig behandles ordningen som en innskuddsordning hvor innskuddene kostnadsføres løpende, redusert for egenandel betalt av ansatte.

Prototech AS deltar også i LO/NHO-ordningen som innebærer at alle ansatte kan velge å gå av med førtidspensjon fra og med 62 år. AFP-ordningen er en ordning som gir et livslangt tillegg på den ordinære pensjonen. De ansatte kan velge å ta ut AFP-ordningen fra og med fylte 62 år, også ved siden av å stå i jobb, og den gir ytterligere opptjening ved arbeid fram til 67 år. AFP-ordningen er en ytelsesbasert flerforetakspensjonsordning, og finansieres gjennom premier som fastsettes som en prosent av lønn. Foreløpig ligger ingen pålitelig måling og allokering av forpliktelse og midler i ordningen. Regnskapsmessig blir ordningen behandlet som en innskuddsbasert pensjonsordning hvor premiebetalingene kostnadsføres løpende, og ingen avsetninger foretas i regnskapet. Det er ikke fondsoppbygging i ordningen og det forventes at premienivået vil øke for de kommende årene.

	2020	2019
Sparepremie innskuddspensjon	2 614 483	2 395 439
Sum pensjonskostnad eksklusiv arbeidsgiveravgift	2 614 483	2 395 439



Note 7 Varige driftsmidler

	Tomter, bygninger o.a. fast eiendom	Maskiner og anlegg	Driftsløsøre, inventar o.a. utstyr	Personbil	Totalt
Anskaffelseskost 01.01.2020	8 848 293	2 655 335	2 237 694	378 570	14 119 892
Tilgang kjøpte driftsmidler	2 051 061	4 889 740	1 715 541	0	8 656 342
Anskaffelseskost 31.12.2020	10 899 354	7 545 075	3 953 235	378 570	22 776 234
Akkumulerte avskrivninger 31.12	2 938 056	982 534	1 860 722	132 563	5 913 875
Bokført verdi 31.12.2020	7 961 297	6 562 542	2 092 513	246 007	16 862 359
Årets avskrivninger	922 410	256 335	254 805	75 750	1 509 300

Ordinære avskrivninger er gjennomført med hhv 10 - 30% av opprinnelig kostpris, vurdert etter eiendelens antatte levetid.

Note 8 Datterselskap, tilknyttet selskap m.v.

Datterselskap	Kontor	Ervervet	Eierandel	Stemmeandel	Aksjekapital	Antall aksjer	Resultat 2019*	Egenkapital pr 31.12*	Bokført verdi 31.12
Clean Power AS	Fantoft, Bergen	15.07.2016	100 %	100 %	60 000	60 000	-11 113	33 309	60 000
Additech AS	Fantoft, Bergen	26.10.2018	100 %	100 %	30 000	30	-4 167	25 835	30 000
Tilknyttet selskap									
Energy Research Group AS	Bergen	20.11.2012	32 %	32 %	30 000	300	-9 455	-177 843	9 500
Sum							-24 735	-118 699	99 500

*Oppstillingen viser EK og resultat fra 2019 da årsregnskapet for 2020 ikke var ferdigstilt på det tidspunktet Prototech AS sitt regnskap ble avlagt.

Note 9 - Aksjer og andeler i andre selskap

Selskap	Eierandel	Anskaffelseskost	Bokført verdi 31.12
Hystorsys AS	4,10 %	500 420	500 420
Green Yacht AS	16,67 %	30 000	30 000

Note 10 Fordringer og gjeld

Selskapet har ingen langsiktig gjeld med forfall senere enn fem år.



Note 11 Mellomværende med selskap i samme konsern

	2020	2019
Fordringer		
Lån til Additech AS (datter)	0	150 000
Lån til tilknyttede selskap	70 000	225 000
Kortsiktig fordring Clean Power AS (datter)	6 065	6 065
Kundefordringer NORCE AS (mor)	0	87 230
Kundefordringer GexCon AS (søster)	0	7 616
Kundefordringer tilknyttede selskap	0	653 750
Sum	76 065	1 129 661
Gjeld		
Leverandørgjeld NORCE AS (mor)	0	-2 208 752
Annen kortsiktig gjeld NORCE AS (mor)	-763 087	0
Sum	-763 087	-2 208 752

Note 12 - Leasing

Prototech AS har gjennom året hatt løpende leasingavtale som i regnskapet er behandlet som operasjonell leasing. Årlig leie utgjør kr 849 387.



Note 13 Skatt

Årets skattekostnad	2020	2019
Resultatført skatt på ordinært resultat		
Betalbar skatt	32 735	1 176 751
For mye/ lite avsatt tidligere år	-	81
Endring i utsatt skattefordel	- 3 340	13 385
Skattekostnad på ordinært resultat	29 395	1 163 285

Skattepliktig inntekt:		
Ordinært resultat før skatt	11 574 879	8 962 226
Permanente forskjeller	- 11 441 265	3 674 547
Endring i midlertidige forskjeller	15 181	61 190
Skattepliktig inntekt:	148 795	5 348 869

Betalbar skatt i balansen:		
Betalbar skatt på årets resultat	32 735	1 176 751
Sum betalbar skatt i balansen	32 735	1 176 751

Skatteeffekten av midlertidige forskjeller som har gitt opphav til utsatt skatt og utsatte skattefordeler, spesifisert på typer av midlertidige forskjeller:

	2020	2019	Endring
Varige driftsmidler	- 1 230 150	- 838 425	391 726
Fordringer	- 146 455	- 523 000	376 545
Sum	- 1 376 605	- 1 361 425	15 181
Grunnlag for utsatt skattefordel	- 1 376 605	- 1 361 425	15 181
Utsatt skattefordel (22%)	- 302 853	- 299 514	3 340



Note 14 Egenkapital

	Aksjekapital	Overkurs	Annen Innskutt egenkapital	Annen egenkapital	Sum egenkapital
Pr. 31.12.2019	1 000 000	0	0	26 206 998	27 206 998
Årets resultat				11 545 484	11 545 484
Pr 31.12.2020	1 000 000	0	0	37 752 482	38 752 482

Note 15 Aksjonærer

Aksjekapitalen i Prototech AS pr. 31.12 består av:

	Antall	Pålydende	Bokført
Ordinære aksjer	10 000	100,0	1 000 000
Sum	10 000		1 000 000

Eierstruktur

De største aksjonærene i % pr. 31.12 var:

	Ordinære	Eierandel	Stemmeandel
Norce Innovation AS	10 000	100,0	100,0

Note 16 Offentlig tilskudd

I 2020 er det inntektsført tilskudd til forsknings- og utviklingsprosjekter via SkatteFUNN ordningen. I den forbindelse er kr 4 392 973 bokført som en lønnskostnadsreduksjon, og kr 357 027 bokført som en varekostreduksjon.

Note 17 Hendelser etter balansedagen

Utbruddet av Covid-19 har hatt negative effekter også for Prototech AS, men selskapet har klart å opprettholde god etterspørsel av tjenestene gjennom perioden.

På tidspunktet for avleggelse av årsregnskapet for 2020 har situasjonen rundt Covid-19 ikke gitt vesentlige effekter for regnskapet for 2020.