



ÅRSREGNSKAPET FOR REGNSKAPSÅRET 2021 - GENERELL INFORMASJON

Enheten

Organisasjonsnummer: 860 871 912
Organisasjonsform: Aksjeselskap
Foretaksnavn: OMEGA AS
Forretningsadresse: Kvassanesvegen 4
5582 ØLENSVÅG

Regnskapsår

Årsregnskapets periode: 01.01.2021 - 31.12.2021

Konsern

Mørselskap i konsern: Ja
Konsernregnskap lagt ved: Ja

Regnskapsregler

Regler for små foretak benyttet: Nei
Benyttet ved utarbeidelsen av årsregnskapet til selskapet: Regnskapslovens alminnelige regler
Benyttet ved utarbeidelsen av årsregnskapet til konsernet: Regnskapslovens alminnelige regler

Årsregnskapet fastsatt av kompetent organ

Bekreftet av representant for selskapet: Kjell Tore Helgeland
Dato for fastsettelse av årsregnskapet: 04.03.2022

Grunnlag for avgivelse

År 2021: Årsregnskapet er elektronisk innlevert
År 2020: Tall er hentet fra elektronisk innlevert årsregnskap fra 2021

Det er ikke krav til at årsregnskapet m.v. som sendes til Regnskapsregisteret er undertegnet. Kontrollen på at dette er utført ligger hos revisor/enhetens øverste organ. Sikkerheten ivaretas ved at innsender har rolle/rettighet for innsending av årsregnskapet via Altinn, og ved at det bekreftes at årsregnskapet er fastsatt av kompetent organ.

Brønnøysundregistrene, 13.03.2023



Resultatregnskap

Beløp i: NOK	Note	2021	2020
RESULTATREKNESKAP			
Inntekter			
Salsinntekter		11 244 608	18 172 828
Sum inntekter		11 244 608	18 172 828
Kostnader			
Varekostnad		21 824 220	15 614 186
Lønnskostnad		6 437 591	4 822 307
Annan driftskostnad		1 378 221	1 647 096
Sum kostnader		29 640 032	22 083 589
Driftsresultat		-18 395 424	-3 910 761
Finansinntekter og finanskostnader			
Inntekt på investering i dotterselskap og i tilknyttet selskap		92 872 560	55 772 560
Anna renteinntekt		1 608 697	1 434 329
Anna finansinntekt		1 602 330	11 782
Sum finansinntekter		96 083 587	57 218 671
Annan rentekostnad		1 543 107	1 568 806
Annan finanskostnad		1 884 648	2 606 531
Sum finanskostnader		3 427 755	4 175 337
Netto finans		92 655 832	53 043 334
Ordinært resultat før skattekostnad		74 260 408	49 132 573
Skattekostnad på ordinært resultat		12 096 969	9 909 553
Ordinært resultat etter skattekostnad		62 163 439	39 223 020
Årsresultat		62 163 439	39 223 020
Overføringer og disponeringar			
Overføring til/frå fond		10 260 679	1 090 380
Ordinært utbytte			23 303 280
Tilleggsutbytte		51 902 760	14 829 360
Sum overføringer og disponeringar		62 163 439	39 223 020



Resultatregnskap

Beløp i: NOK	Note	2021	2020
---------------------	-------------	-------------	-------------



Balanse

Beløp i: NOK	Note	2021	2020
BALANSE - EIGEDELAR			
Anleggsmiddel			
Immaterielle egedelar			
Utsett skattefordel		277 318	384 935
Sum immaterielle egedelar		277 318	384 935
Finansielle anleggsmiddel			
Investeringar i dotterselskap		166 890 403	163 701 605
Investeringar i aksjar og partar		858 649	858 649
Sum finansielle anleggsmiddel		167 749 052	164 560 254
Sum anleggsmiddel		168 026 370	164 945 189
Omløpsmiddel			
Varer			
Krav			
Kundekrav		18 305 857	12 561 560
Andre krav		144 795 565	95 614 622
Sum krav		163 101 422	108 176 182
Bankinnskot, kontantar og liknande			
Bankinnskot, kontantar og liknande		139 320 233	152 609 063
Sum bankinnskot, kontantar og liknande		139 320 233	152 609 063
Sum omløpsmiddel		302 421 655	260 785 245
SUM EIGEDELAR		470 448 025	425 730 434
BALANSE - EIGENKAPITAL OG GJELD			
Eigenkapital			
Innskoten eigenkapital			
Selskapskapital		706 160	706 160
Overkurs		4 971 315	4 971 315



Balanse

Beløp i: NOK	Note	2021	2020
Annan innskoten egenkapital		351 800	351 800
Sum innskoten egenkapital		6 029 275	6 029 275
Opptent egenkapital			
Annan egenkapital		144 782 395	134 521 716
Sum opptent egenkapital		144 782 395	134 521 716
Sum egenkapital		150 811 670	140 550 991
Sum langsiktig gjeld		0	0
Kortsiktig gjeld			
Leverandørgjeld		5 193 619	3 411 198
Betalbar skatt		10 479 216	10 560 594
Skuldige offentlege avgifter		991 597	823 913
Utbytte		4 088 202	23 442 797
Anna kortsiktig gjeld		298 883 721	246 940 941
Sum kortsiktig gjeld		319 636 355	285 179 443
Sum gjeld		319 636 355	285 179 443
SUM EIGENKAPITAL OG GJELD		470 448 025	425 730 434



Konsernets resultatregnskap

Beløp i: NOK	Note	2021	2020
RESULTATREKNESKAP			
Inntekter			
Salsinntekter		2 066 940 513	1 853 665 262
Anna driftsinntekt		6 546 116	7 856 913
Sum inntekter		2 073 486 629	1 861 522 175
Kostnader			
Varekostnad		13 212 528	17 315 584
Innleid personell		480 194 071	308 315 372
Lønnskostnad		1 328 579 429	1 297 942 590
Avskrivning på varige driftsmiddel og immaterielle egedelar		7 771 581	7 629 116
Annan driftskostnad		107 909 478	103 685 012
Sum kostnader		1 937 667 087	1 734 887 674
Driftsresultat		135 819 542	126 634 501
Finansinntekter og finanskostnader			
Inntekt på investering i dotterselskap og i tilknytt selskap			-110 000
Anna renteinntekt		2 325 907	2 258 772
Anna finansinntekt		30 126 626	4 718 316
Sum finansinntekter		32 452 533	6 867 088
Annan rentekostnad		3 079 422	3 096 669
Annan finanskostnad		6 220 505	6 472 302
Sum finanskostnader		9 299 927	9 568 971
Netto finans		23 152 606	-2 701 883
Ordinært resultat før skattekostnad		158 972 148	123 932 618
Skattekostnad på ordinært resultat		29 718 523	30 235 862
Ordinært resultat etter skattekostnad		129 253 625	93 696 756
Årsresultat		129 253 625	93 696 756
Overføringer og disponeringar			
Ordinært utbytte			23 303 280



Konsernets resultatregnskap

Beløp i: NOK	Note	2021	2020
Tilleggsutbytte		51 902 760	14 829 360
Overføring til/frå annan eigenkapital		76 161 900	53 079 751
Overføring til/frå annan eigenkapital		1 203 118	2 484 365
Overføring til/frå annan eigenkapital		-14 153	
Sum overføringar og disponeringar		129 253 625	93 696 756



Konsernets balanse

Beløp i: NOK	Note	2021	2020
BALANSE - EIGEDELAR			
Anleggsmiddel			
Immaterielle egedelar			
Utsett skattefordel		1 288 717	2 212 861
Goodwill		1 451 300	1 856 300
Sum immaterielle egedelar		2 740 017	4 069 161
Varige driftsmiddel			
Tomter, bygningar og annan fast eigedom		67 722 760	68 132 286
Maskinar og anlegg		9 149 570	7 444 023
Sum varige driftsmiddel		76 872 330	75 576 309
Finansielle anleggsmiddel			
Investeringar i aksjar og partar		37 322 359	9 184 123
Andre krav		1 727 343	673 173
Sum finansielle anleggsmiddel		39 049 702	9 857 296
Sum anleggsmiddel		118 662 049	89 502 766
Omløpsmiddel			
Varer			
Varer		29 181 151	33 820 440
Sum varer		29 181 151	33 820 440
Krav			
Kundekrav		465 692 552	364 225 897
Andre krav		11 010 223	12 375 518
Sum krav		476 702 775	376 601 415
Bankinnskot, kontantar og liknande			
Bankinnskot, kontantar og liknande		227 900 473	238 969 405
Sum bankinnskot, kontantar og liknande		227 900 473	238 969 405
Sum omløpsmiddel		733 784 399	649 391 260
SUM EIGEDELAR		852 446 448	738 894 026



Konsernets balanse

Beløp i: NOK	Note	2021	2020
BALANSE - EIGENKAPITAL OG GJELD			
Eigenkapital			
Innskoten eigenkapital			
Selskapskapital		706 160	706 160
Overkurs		4 971 315	4 971 315
Annan innskoten eigenkapital		351 800	351 800
Sum innskoten eigenkapital		6 029 275	6 029 275
Opptent eigenkapital			
Annan eigenkapital		363 059 015	283 338 230
Annan eigenkapital		10 023 928	8 993 265
Sum opptent eigenkapital		373 082 943	292 331 495
Sum eigenkapital		379 112 218	298 360 770
Gjeld			
Langsiktig gjeld			
Andre avsetjinger for plikter		5 234	
Sum avsetjinger for plikter		5 234	
Anna langsiktig gjeld			
Gjeld til kredittinstitusjonar		8 208 798	17 725 175
Øvrig langsiktig gjeld		372 199	
Sum anna langsiktig gjeld		8 580 997	17 725 175
Sum langsiktig gjeld		8 586 231	17 725 175
Kortsiktig gjeld			
Leverandørgjeld		50 525 599	40 770 991
Betalbar skatt		13 618 323	18 475 842
Skuldige offentlege avgifter		130 402 456	102 324 770
Utbytte			23 303 280
Anna kortsiktig gjeld		270 201 621	237 933 198
Sum kortsiktig gjeld		464 747 999	422 808 081
Sum gjeld		473 334 230	440 533 256



Konsernets balanse

Beløp i: NOK	Note	2021	2020
SUM EIGENKAPITAL OG GJELD		852 446 448	738 894 026



Års- og konsernregnskap for 2021



OMEGA AS

Års- og konsernregnskap for 2021

Resultatregnskap



Omega AS				Konsern	
2020	2021		Note	2021	2020
18 172 828	11 244 608	Salgsinntekt	1,11	2 066 940 513	1 853 665 262
0	0	Annen driftsinntekt		6 546 116	7 856 913
18 172 828	11 244 608	Sum driftsinntekter		2 073 486 629	1 861 522 175
0	0	Varekostnader		13 212 528	17 315 584
15 614 186	21 824 220	Innleid personell mv.		480 194 071	308 315 372
4 822 307	6 437 591	Lønnskostnad	2	1 328 579 429	1 297 942 590
0	0	Avskrivning på varige driftsmidler	3	7 771 581	7 629 116
0	0	Nedskrivning immaterielle eiendeler	3	0	0
1 647 096	1 378 221	Annen driftskostnad	2,10	107 909 478	103 685 012
-3 910 762	-18 395 424	Driftsresultat		135 819 542	126 634 501
55 772 560	92 872 560	Inntekt på investering i datterselskap/TS		0	-110 000
1 434 329	1 608 697	Renteinntekt		2 325 907	2 258 772
11 782	1 602 330	Annen finansinntekt		30 126 626	4 718 316
1 568 806	1 543 107	Rentekostnad		3 079 422	3 096 669
2 606 531	1 884 648	Annen finanskostnad	5, 10	6 220 505	6 472 302
49 132 572	74 260 408	Ordinært resultat før skattekostnad		158 972 148	123 932 618
9 909 553	12 096 969	Skattekostnad på ordinært resultat	7	29 718 523	30 235 862
39 223 019	62 163 439	Årets resultat		129 253 625	93 696 756
		Anvendelse av årsresultatet			
14 829 360	51 902 760	Tilleggsutbytte		51 902 760	14 829 360
23 303 280	0	Foreslått utbytte		0	23 303 280
1 090 379	10 260 679	Annen egenkapital/Konsernets fond		76 161 899	53 079 752
0	0	Minoritetsinteresser		1 203 118	2 484 365
0	0	Utbytte minoritetsinteresser		-14 153	0
39 223 019	62 163 439	Sum anvendelse		129 253 625	93 696 756



OMEGA AS

Års- og konsernregnskap for 2021



Balanse

Omega AS			Konsern	
2020	2021	Note	2021	2020
EIENDELER				
ANLEGGSMIDLER				
Immaterielle eiendeler				
0	0	3	0	0
0	0	3	1 451 300	1 856 300
384 935	277 318	7	1 288 717	2 212 861
384 935	277 318		2 740 017	4 069 161
Varige driftsmidler				
0	0	3	67 722 760	68 132 286
0	0	3	9 149 570	7 444 023
0	0		76 872 330	75 576 309
Finansielle anleggsmidler				
163 701 605	166 890 403	1,4	0	0
0	0	5,10	0	0
0	0		1 727 343	673 173
858 649	858 649	4	37 322 359	9 184 123
164 560 254	167 749 052		39 049 702	9 857 296
164 945 189	168 026 370		118 662 049	89 502 766
OMLØPSMIDLER				
0	0	1	29 181 151	33 820 440
Fordringer				
12 561 560	18 305 857	1,10	465 692 552	364 225 897
95 614 622	144 795 565	5	11 010 223	12 375 518
108 176 182	163 101 422		476 702 775	376 601 415
152 609 063	139 320 233	5,6	227 900 472	238 969 405
260 785 245	302 421 655		733 784 399	649 391 260
425 730 434	470 448 025		852 446 448	738 894 026



OMEGA AS

Års- og konsernregnskap for 2021


Balanse




Omega AS			Konsern		
2020	2021	Note	2021	2020	
EGENKAPITAL OG GJELD					
EGENKAPITAL					
Innskutt egenkapital					
706 160	706 160	Aksjekapital	8,9	706 160	706 160
4 971 315	4 971 315	Overkurs	8	4 971 315	4 971 315
351 800	351 800	Innskutt annen egenkapital	8	351 800	351 800
6 029 275	6 029 275	Sum innskutt egenkapital		6 029 275	6 029 275
Opptjent egenkapital					
134 521 716	144 782 395	Annen egenkapital, majoritetsdel	8	363 059 015	283 338 230
0	0	Annen egenkapital, minoritetsdel	8	10 023 928	8 993 265
134 521 716	144 782 395	Sum opptjent egenkapital		373 082 943	292 331 495
140 550 991	150 811 670	Sum egenkapital		379 112 218	298 360 770
GJELD					
0	0	Andre avsetninger for forpliktelser		5 234	0
0	0	Langsiktig gjeld til kredittinstitusjoner	12	8 208 798	17 725 175
0	0	Gjeld til selskap i samme konsern	5	0	0
0	0	Øvrig langsiktig gjeld		372 199	0
0	0	Sum langsiktig gjeld		8 586 230	17 725 175
Kortsiktig gjeld					
0	0	Gjeld til kredittinstitusjoner		0	0
3 411 198	5 193 619	Leverandørgjeld		50 525 599	40 770 991
10 560 594	10 479 216	Betalbar skatt	7	13 618 323	18 475 842
823 913	991 597	Skyldige offentlige avgifter		130 402 456	102 324 770
23 442 797	4 088 202	Avsatt til utbytte/konsernbidrag	8	0	23 303 280
246 940 941	298 883 721	Annen kortsiktig gjeld	1,5	270 201 621	237 933 198
285 179 443	319 636 355	Sum kortsiktig gjeld		464 747 999	422 808 081
285 179 443	319 636 355	Sum gjeld		473 334 230	440 533 256
425 730 434	470 448 025	SUM EGENKAPITAL OG GJELD		852 446 448	738 894 026

Ølensvåg, den 24.02.2022


I styret for Omega AS



Sigmund Lunde
Styreleder


Per R. Tønnessen


Tor E. Lunde


Arild Røksund


Lauren McPherson Simonsen


Arne G. Habbestad


Petter Aalvik
daglig leder



OMEGA AS
Års- og konsernregnskap for 2021
Kontantstrømanalyse



Omega AS			Konsern	
2020	2021	Note	2021	2020
49 132 572	74 260 408	Resultat før skattekostnad	158 972 148	123 932 618
-8 109 829	-11 171 326	Periodens betalte skatt	7 -34 603 252	-30 943 685
0	0	Gevinst/ tap salg anleggsmidler	0	0
0	0	Ordinære avskrivninger	3 7 771 581	7 629 116
0	0	Nedskrivninger	3 0	0
13 459 733	-3 961 876	Endring i varelager, kundef. og lev.gjeld	13 -87 072 758	72 464 678
60 699 907	6 118 319	Endring i andre tidsavgrensingsposter	13 69 154 089	-1 167 800
115 182 383	65 245 525	Netto kontantstrøm fra operasjonelle aktiviteter	114 221 808	171 914 927
		Kontantstrømmer fra investeringsaktiviteter		
0	0	Innbetalinger ved salg av varige driftsmidler	0	0
0	0	Utbetalinger ved kjøp av varige driftsmidler	3 -8 662 602	-12 686 880
0	0	Innbetalinger ved salg av aksjer/andeler i andre foretak	0	2 166 666
-1 332 624	-3 188 798	Utbetalinger ved kjøp av aksjer/ andeler i andre foretak	-28 138 236	-6 979 802
0	0	Endring i andre investeringer	-1 054 170	8 039 155
-1 332 624	-3 188 798	Netto kontantstrøm fra investeringsaktiviteter	-37 855 008	-9 460 861
		Kontantstrøm fra finansieringsaktiviteter		
0	0	Innbetaling ved opptak av nye lån	0	0
0	0	Utbetaling ved nedbetaling av langsiktig gjeld	-9 144 178	-4 386 498
0	0	Netto endring i kassekreditt	0	0
-33 493 093	-75 345 557	Utbetaling av utbytte/konsernbidrag	-78 291 555	-34 644 948
-33 493 093	-75 345 557	Inn-/utbetaling av egenkapital	0	0
		Netto kontantstrøm fra finansieringsaktiviteter	-87 435 733	-39 031 446
80 356 666	-13 288 830	Netto endring i kontanter	-11 068 933	123 422 620
72 252 397	152 609 063	Kontanter og bankinnskudd 1.1.	5,6 238 969 405	115 546 785
152 609 063	139 320 233	Kontanter og bankinnskudd 31.12	5,6 227 900 472	238 969 405
Bankgaranti	Bankgaranti	Bundne skattetreksmidler	Bankgaranti	Bankgaranti
30 000 000	30 000 000	Trekkrettighet konsernkontoordning	30 000 000	30 000 000



OMEGA AS

Noter 2021

Note nr. 1 - Regnskapsprinsipper

Års- og konsernregnskapet består av resultatregnskap, balanse, kontantstrømoppstilling og noteopplysninger for morselskap og konsern og er avlagt i samsvar med aksjelov, regnskapslov og god regnskapsskikk i Norge pr 31/12-21. Notene er følgelig en integrert del av årsregnskapet

Årsregnskapet er basert på de grunnleggende prinsipper om historisk kost, sammenlignbarhet, fortsatt drift, kongruens og forsiktighet. Transaksjoner regnskapsføres til verdien av vederlaget på transaksjonstidspunktet. Inntekter resultatføres når de er opptjent og kostnader sammenstilles med opptjente inntekter. Regnskapsprinsippene utdypes nedenfor.

Eiendeler/ gjeld som knytter seg til vare- og tjenestekretsløpet og poster som forfaller til betaling innen et år etter balansedagen, er klassifisert som omløpsmidler/ kortsiktig gjeld. Vurdering av omløpsmidler/ kortsiktig gjeld skjer til laveste/ høyeste verdi av anskaffelseskost og virkelig verdi. Virkelig verdi er definert som antatt fremtidig salgspris redusert med forventede salgskostnader. Andre eiendeler er klassifisert som anleggsmidler. Anleggsmidler forringes og avskrives. Dersom det finner sted en verdiendring som ikke er forbigående, foretas en nedskrivning av anleggsmiddelet. Tilsvarende prinsipper legges til grunn for gjeldsposter.

Regnskapsprinsipper for vesentlige regnskapposter

Inntektsføringstidspunkt

Inntekt resultatføres når den er opptjent. Inntektsføring skjer følgelig normalt på leveringstidspunktet ved salg av varer og tjenester. For selskapet vil desemberproduksjon som blir fakturert medio januar påfølgende år periodiseres som opptjent inntekt og inngår som kundefordring i balansen 31/12.

Kostnadsføringstidspunkt/ sammenstilling

Utgifter sammenstilles med og kostnadsføres samtidig med de inntekter utgiftene kan henføres til. Utgifter som ikke kan henføres direkte til inntekter, kostnadsføres når de påløper. For selskapet vil kostnader knyttet til desemberproduksjon periodiseres som påløpt kostnad og inngår i annen kortsiktig gjeld i balansen 31/12.

Varige driftsmidler

Varige driftsmidler føres i balansen til anskaffelseskost, fratrukket akkumulerte av- og nedskrivninger. Dersom den virkelige verdien av et driftsmiddel er lavere enn bokført verdi, og dette skyldes årsaker som ikke antas å være forbigående, skrives driftsmiddelet ned til virkelig verdi. Utgifter forbundet med periodisk vedlikehold og reparasjoner på utstyr, periodiseres. Utgifter forbundet med normalt vedlikehold og reparasjoner blir løpende kostnadsført. Utgifter ved større utskiftinger og fornyelser som øker driftsmiddelets levetid vesentlig, aktiveres. Driftsmidler som erstattes, kostnadsføres. Et driftsmiddel anses som varig dersom det har en økonomisk levetid på over 3 år, samt en kostpris på over NOK 15 000.

Avskrivninger

Ordinære avskrivninger er beregnet lineært over driftsmidlenes økonomiske levetid med utgangspunkt i historisk kostpris.

Immaterielle eiendeler

Selskapene i konsernet kostnadsfører egne forsknings- og utviklingskostnader løpende.

Anleggsaksjer

Anleggsaksjer vurderes etter generelle vurderingsregler. Regnskapsmessig betyr dette at posten er balanseført til anskaffelseskost. Investeringene blir nedskrevet til virkelig verdi dersom verdifallet ikke er forbigående. Mottatt utbytte og andre overskuddsutdelinger fra selskapene inntektsføres som annen finansinntekt.

Fordringer

Fordringer er oppført til pålydende med fradrag for forventet tap.

Prosjekter i arbeid

Prosjekter i arbeid som ikke er solgt vurderes til anskaffelseskost eller virkelig verdi dersom denne er lavere. Det alt vesentligste av konsernets prosjekter i arbeid er i denne kategori.



OMEGA AS

Noter 2021

Utsatt skatt og skattekostnad

Utsatt skatt beregnes på bakgrunn av midlertidige forskjeller mellom regnskapsmessige og skattemessige verdier ved utgangen av regnskapsåret. Ved beregningen benyttes nominell skattesats. Positive og negative forskjeller vurderes mot hverandre innenfor samme tidsintervall.

Utsatt skattefordel oppstår dersom en har midlertidige forskjeller som gir opphav til skattemessige fradrag i fremtiden. Årets skattekostnad består av endringer i utsatt skatt og skattefordel, sammen med betalbar skatt for inntektsåret.

Kontantstrømoppstilling

Kontantstrømoppstillingen er utarbeidet etter den indirekte metode. Kontanter og kontantekvivalenter omfatter kontanter, bankinnskudd og andre kortsiktige, likvide plasseringer som umiddelbart og med uvesentlig kursrisiko kan konverteres til kjente kontantbeløp og med forfallsdato kortere enn tre måneder fra anskaffelsesdato.

Konsolideringsprinsipper

Konsoliderte selskap

Konsernregnskapet omfatter de selskap hvor morselskapet og datterselskap direkte eller indirekte har bestemmende innflytelse. Konsernregnskapet viser selskapenes økonomiske stilling, resultat av årets virksomhet og kontantstrømmer som en samlet økonomisk enhet. Bestemmende innflytelse anses, i utgangspunktet, å foreligge når en direkte eller indirekte eier mer enn 50 % av den stemmeberettigede kapital.

Eliminering av interne transaksjoner

Alle vesentlige transaksjoner og mellomværende mellom selskaper i konsernet er eliminert.

Eliminering av eierandeler i datterselskap

Eierandeler i datterselskaper er eliminert i konsernregnskapet etter oppkjøpsmetoden. Forskjellen mellom kostpris for eierandelene og bokført verdi av netto eiendeler på oppkjøpstidspunktet analyseres og henføres til de enkelte balanseposter i henhold til reell verdi. Merverdier avskrives over resterende levetid for aktuelt driftsmiddel. Det avsettes for 22 % utsatt skatt på merverdier foruten goodwill.

Omregning av utenlandske datterselskap

Ved omregning av utenlandske selskapers årsregnskaper fra utenlandsk valuta til norske kroner, er balanseposter omregnet til dagskurs ved årsslutt og resultatposter omregnet til gjennomsnittskurs for regnskapsåret. Den differansen som oppstår ved at selskapets inngående egenkapital og årets resultat er omregnet til annen kurs enn utgående egenkapital, føres normalt som korreksjon til konsernets egenkapital.

For utenlandske datterselskap foreligger ikke endelige regnskapstall pr. tidspunkt for avleggelse av konsernregnskapet, og iht god regnskapsskikk legger ledelsen til grunn et best mulig estimat for utenlandske datterselskap ved utarbeidelse av konsernregnskapet. Estimater er basert på at alle datterselskap regnskapsføres ved morselskapets hovedkontor. Det kan da fremkomme avvik mellom estimerte og faktiske tall. Slike avvik korrigeres direkte mot konsernets egenkapital.



OMEGA AS

Noter 2021

Noter nr. 2 - Lønnskostnader, antall ansatte, godtgjørelser, lån til ansatte mv.

	Konsern		Mor	
	2021	2020	2021	2020
Lønninger	1 119 712 835	1 097 240 485	5 455 376	4 080 930
Folketrygdavgifter	138 756 369	127 131 681	800 439	579 666
Pensjonskostnader	36 973 173	39 822 815	154 027	104 458
Andre ytelser	33 137 053	33 747 610	27 749	57 253
Sum	1 328 579 429	1 297 942 590	6 437 591	4 822 307
Snitt antall ansatte	1 489	1 422	4	4

Ytelser til ledende personer	Lønn	Pensjonskostnader	Andre ytelser
Daglig leder	1 326 408	38 507	11 619
Styret (samlet lønn og godtgjørelser)	7 335 748	115 520	34 857

Selskapet er pliktig til å ha tjenestepensjonsordning etter lov om obligatorisk tjenestepensjon. Selskapets pensjonsordninger tilfredsstiller kravene i denne lov og er en innskuddsbasert avtale.

Ledende ansatte i selskapet har bonusavtale hvor 8 % av dekningsbidrag (utfakturert minus lønnskostnad) fordeles mellom disse iht. deres fastlønn. Det er ingen avtaler om sluttvederlag ved opphør av arbeidsforhold eller aksjebasert avlønning. Det er ikke gitt lån/ sikkerhetsstillelse til daglig leder, styreformann eller andre nærstående parter.

Revisor

Kostnadsført revisjonshonorar for 2021 består av følgende (beløp NOK eks. mva):

	Morselskap	Datterselskap
lovpålagt revisjon	88 750	452 950
andre attestasjonsoppgaver	0	0
andre tjenester utenfor revisjonen	209 511	234 050

Noter nr. 3 - Varige driftsmidler og immaterielle eiendeler, mor og konsern

Omega AS 2021	Kostpris	Tilgang	Avgang	Akk. avskr.	Regnskapsmessig verdi	Årets avskr. og nedskr
Transportmidler	379 157	0	0	379 157	0	0
Datautstyr	0	0	0	0	0	0
Inventar	0	0	0	0	0	0
Goodwill/ rettigheter	1 194 053	0	0	1 194 053	0	0
Sum	1 573 210	0	0	1 573 210	0	0

Konsern 2021	Kostpris	Tilgang	Avgang	Akk. avskr.	Regnskapsmessig verdi	Årets avskr. og nedskr
Transportmidler	1 567 539	373 232	0	1 530 739	410 032	53 000
Datautstyr	11 250 986	345 834	0	9 830 991	1 765 829	670 919
Inventar	19 212 754	5 379 616	0	17 679 800	6 912 569	3 730 353
Goodwill/ rettigheter	51 320 675	0	0	49 869 375	1 451 300	405 000
Tomter og bygg	76 414 508	2 563 921	0	11 194 529	67 783 900	2 912 309
Sum	159 766 462	8 662 603	0	90 105 435	78 323 630	7 771 581

Avskrivningsmetode er lineær metode. Følgende avskrivningsintervall benyttes for de forskjellige eiendeler;

Transportmidler;	5 til 7 år	Faste eiendommer; 25 til 40 år
Datautstyr;	3 til 5 år	Inventar; 4 til 7 år
Goodwill;	5 år	



OMEGA AS

Noter 2021

Note nr. 4 - Aksjer og andeler i andre selskap

Anleggsmidler

Selskap	Aksjekapital	Andel	Antall	Pålydende	Bokført verdi
Vindafjord Tomteselskap AS	5 500 000	5,45 %	300	1 000	300 790
Medvind24 Næringshage AS	875 000	34,29 %	300	1 000	300 000
Vågen Bygdasenter AS	1 764 000	7,88 %	139	1 000	139 000
Andeler Sola/Mæland GK					67 000
Etne og Vindafjord Næringsutvikling					20 000
Andeler Ølen Vassverk					16 059
Vindafjord Arbeidsgiverforum AS	100 000	15,80 %	158	100	15 800
Sum morselskap					858 649

Roa Tomteselskap AS	1 000 000	33,33 %	25 000	13,33	333 334
71124 NL Ltd					514 622
M3 Project Solutions Inc		33,33 %			76
NSB Omega - Guyana		49 %			487 604
NSB Energy Consulting Inc					49 822
Spirit Omega Inc					7 205 916
Seabase Newfoundland Ltd					694 534
Infobric AB		1,67 %	1 034 270		27 162 000
Suldal Vekst AS	900 000	1,11 %	10	1 000	10 000
IMS Kjeden					5 000
SØK AS	22 562 363	0 %	8 000	0,1	800
Sum konsern					37 322 359

Aksjer/ andeler i datterselskap

Selskap	Aksjekapital	Andel	Antall	Pålydende	Bokført verdi
Omega 365 Admin AS, Ølensvåg	100 000	100 %	10 000	10	126 477 153
Omega 365 Solutions AS, Ølensvåg	200 000	100 %	10 000	20	1 112 794
Omega 365 Consulting AS, Ølensvåg	200 000	100 %	10 000	20	262 951
Omega Areal AS, Ølensvåg	100 000	74 %	7 400	10	148 000
Omega Hus AS, Ølensvåg	615 880	100 %	15 397	40	3 565 387
Omega 365 Property AS, Ølensvåg	923 820	100 %	15 397	60	7 567 187
Omega 365 Design AS, Ølensvåg	590 000	100 %	1 180	500	4 547 109
Omega Subsea AS, Bergen	952 700	68 %	648 450	1	17 295 900
Omega 365 AS, Ølensvåg	700 000	100 %	700 000	1	807 160
Omega PS USA, Houston Texas USA	8 950	100 %	1	8 950	8 950
Omega PS Canada, Calgary CA	60	100 %	1	60	0
Omega UAB, Klaipeda Litauen	25 790	100 %	1	25 790	25 790
Omega DK, København Danmark	561 000	100 %	500	1000	561 000
Omega Singapore, Singapore	SGD 300 000	100 %	300 000	SGD 1	2 021 820
Omega UK, Aberdeen UK	9 283	100 %	1 000	9,283	12 302
Omega Australia, Perth Australia	609	100 %	100	6,09	2 332 894
Omega PS Sweden, Stockholm Sverige	SEK 50 000	100 %	50 000	SEK 1	46 375
Omega France	EUR 10 000	100 %	1 000	EUR 10	97 631
Sum					166 890 403

Omega Hus AS eier 85 % av aksjene i Vikaneset Panorama AS. Omega PS Canada eier 75 % av aksjene i NSB Energy Inc. Omega Subsea AS eier 92 % av aksjene i Omega Subsea UK Ltd. Underkonsernene er sammenslått og konsolidert i konsernregnskapet til Omega AS.



OMEGA AS

Noter 2021

Note nr. 5 – Lån og mellomværende med selskap i samme konsern

Langsiktige lån til selskap i samme konsern

Lån til utenlandske døtre renteberegnes med LIBOR + 2 %. Lån til norske døtre renteberegnes med 4,5 %. Det er ikke avtalt fast nedbetalingsplan. Langsiktige lån ble overført til datterselskapet Omega Admin AS i 2017.

Kortsiktig mellomværende med selskap i samme konsern

	Andre kortsiktige fordringer		Annen kortsiktig gjeld	
	2021	2020	2021	2020
Mor				
Konsernkontoordning	52 040 150	39 098 094	273 511 512	223 829 243
Andre kortsiktige mellomværende	28 525	-	6 323 942	-
Konsernbidrag	92 100 000	55 000 000	4 088 202	139 517

Note nr. 6 – Bankinnskudd

	Mor		Konsern	
	2021	2020	2021	2020
Bundne midler på skattetrekkskonto	Bankgaranti	Bankgaranti	2 736	24 656
Bankinnskudd på konsernkonto	138 923 237	151 223 870		-

Selskapet administrerer et konsernkontosystem og er representant overfor banken. Selskapet er sammen med de øvrige deltakerne i konsernkontosystemet solidarisk ansvarlig overfor banken for oppfyllelse av alle forpliktelser som måtte oppstå under konsernkontoavtalen. Saldo på konsernkonto presenteres som bankinnskudd i årsregnskapet til Omega AS og som kortsiktig fordring og gjeld til selskap i samme konsern, se note 5.

Note nr. 7 – Skatt

	Mor		Konsern	
	01.01 - 31.12		01.01 - 31.12	
	2021	2020	2021	2020
Betalbar skatt fremkommer slik:				
Ordinært resultat før skattekostnad	74 260 409	49 132 573		
Permanente forskjeller	-22 050 240	-766 110		
Endring midlertidige forskjeller	-489 167	-224 248		
Avgitt konsernbidrag	-4 088 202	-139 517		
Grunnlag betalbar skatt	47 632 800	48 002 698		
Skatt 22 %				
Betalbar skatt på årets resultat	10 479 216	10 560 594		
Årets skattekostnad fremkommer slik:				
Betalbar skatt på årets resultat	10 479 216	10 560 594	28 235 597	31 143 795
Brutto endring utsatt skatt	107 617	49 335	-27 210	-207 557
Skatt på avgitt konsernbidrag	899 404	30 694	899 404	30 694
Øvrige endringer	610 732	-731 069	610 732	-731 069
Årets totale skattekostnad	12 096 969	9 909 551	29 718 523	30 235 861



OMEGA AS

Noter 2021

--

	Mor		Konsern	
	31.12.2021	31.12.2020	31.12.2021	31.12.2020
Betalbar skatt i balansen fremkommer slik:				
Betalbar skatt på årets resultat	10 479 216	10 560 594	28 235 597	31 143 795
Refusjon skattefunn	0	0	0	0
Øvrig betalbar skatt utland, forskudd	0	0	-14 617 274	-12 667 953
Sum betalbar skatt	10 479 216	10 560 594	13 618 323	18 475 842

Spesifikasjon av grunnlag for utsatt skatt/skattefordel:

	Mor		Konsern	
	31.12.2021	31.12.2020	31.12.2021	31.12.2020
Forskjeller som utlignes:				
Anleggsmidler	-473 772	-782 172	-1 922 367	-2 275 302
Omløpsmidler	-786 764	-967 531	-4 280 927	-3 046 725
Andre forskjeller	0	0	-4 363	-5 078 477
Forskjeller som ikke utlignes	0	0	349 851	342 050
Sum	-1 260 536	-1 749 703	-5 857 807	-10 058 454
Utsatt skatt (+) Utsatt skattefordel (-)	-277 318	-384 935	-1 288 717	-2 212 861
Skatteprosent i forhold til resultat før skatt	16,29 %	20,17 %	18,69 %	24,40 %

Note nr. 8 – Egenkapital

Mor

	Aksjekapital	Overkurs	Innskutt annen egenkapital	Annen egenkapital	Sum
Egenkapital 01.01.2021	706 160	4 971 315	351 800	134 521 716	140 550 991
Årets resultat				62 163 439	62 163 439
Tilleggsutbytte				-51 902 760	-51 902 760
Foreslått utbytte				0	0
Andre endringer				0	0
Egenkapital 31.12.2021	706 160	4 971 315	351 800	144 782 395	150 811 670

Konsern

	Aksjekapital	Overkurs	Innskutt annen egenkapital	Annen egenkapital	Minoritets-interesser	Sum
Egenkapital 01.01.2021	706 160	4 971 315	351 800	283 338 230	8 993 265	298 360 771
Årets resultat				128 036 354	1 217 271	129 253 625
Tilleggsutbytte				-51 902 760		-51 902 760
Foreslått utbytte				0	-14 153	-14 153
Omregningsdiff. mv.				5 775 985	-172 455	5 603 530
Andre endringer				-2 188 795		-2 188 795
Egenkapital 31.12.2021	706 160	4 971 315	351 800	363 059 015	10 023 928	379 112 218



OMEGA AS

Noter 2021

Note nr. 9 – Aksjonærer mv.

Følgende personer/ selskap eier mer enn 1 % av selskapets aksjer pr. 31/12-21. Selskapets aksjekapital består av 70 616 A-aksjer pål. NOK 10 Hver aksje har lik stemmerett.

Navn	Antall aksjer 31.12	Eierandel
Mitt Distrikt Invest AS	14 484	20,51 %
TEL INVEST AS	11 077	15,69 %
RYVARDEN AS	7 521	10,65 %
NAPPHOLMEN AS	5 973	8,46 %
PTMC AS	4 000	5,66 %
JOVI INVEST AS	2 500	3,54 %
EBABA AS	2 130	3,02 %
STARK INVEST AS	2 047	2,90 %
SIESTA INVEST AS	2 000	2,83 %
KÅTANUTEN AS	1 757	2,49 %
OLI Knowledge AS	1 180	1,67 %
Torvald Tjøstheim	1 105	1,56 %
Torleif Heggebo	1 000	1,42 %
GUNNAR SKOGSETH	1 000	1,42 %
VPRO AS	800	1,13 %

Resterende 17,1 % eies av 62 aksjonærer med mindre enn 1 % eierandel.

Note nr. 10 – Kundefordringer og tap på fordringer mv.

Kundefordringer er vurdert til pålydende med fradrag for påregnelig tapsavsetning NOK 787 000 i mor og NOK 2 427 000 i konsernet.

Kostnadsførte tap på krav inngår i andre driftskostnader og fremkommer slik:

	Mor		Konsern	
	2021	2020	2021	2020
Konstaterte tap	0	0	646 645	82 607
Endring delkrederavsetning	0	0	815 000	35 000
Sum	0	0	1 461 645	117 607

Note nr. 11 - Spesifikasjon av salsinntekter på virksomhetsområder

Virksomhetsområde	Morselskap (TNOK)	Konsern totalt (TNOK)
Konsulenttjenester	6 487	1 382 101
System / datatjenester	-	626 499
Solutions / øvrig	4 758	64 887
Sum	11 245	2 073 487

Konsernet opererer internasjonalt Geografisk fordelt som følger, beløp i TNOK (ekstern omsetning):

Norge	Europa	Verden for øvrig	Sum
1 514 993	101 818	456 676	2 073 487



OMEGA AS

Noter 2021

Note 12 – Gjeld/ pant/ garanti

Bokført gjeld som er sikret ved pant o.l.:	Mor		Konsern	
	2021	2020	2021	2020
Gjeld til kredittinstitusjoner	-	-	8 208 798	17 725 175
Øvrig langsiktig gjeld	-	-	-	-
Sum	-	-	8 208 798	17 725 175

Trekkfåsilitet konsernkontoordning 30 000 000 30 000 000 30 000 000 30 000 000

Bokført verdi av eiendeler stilt som sikkerhet	Mor		Konsern	
	2021	2020	2021	2020
Bygninger, tomter mv	-	-	87 867 000	61 040 000
Kundefordringer	18 306 000	12 562 000	298 688 000	230 210 000
Totalt	18 306 000	12 562 000	386 555 000	291 250 000

Gjeld med forfall senere enn 5 år etter regnskapsårets utgang		-	-	6 250 000
---	--	---	---	-----------

Det er stillet kryssende sikkerhet mellom Omega AS og de norske datterselskap Omega Areal AS, Omega Hus AS og Omega Property AS

Selskapet har stillet bankgaranti overfor kunder og ansatte. Totalt garantiansvar 31 12 utgjør NOK 4 900 000

Selskapet har stillet bankgaranti med ramme NOK 50 000 000 vedrørende skattetrekkmidler, ref. også note 6.

Note 13 – Sammenslåtte poster

Sammenslåtte poster i kontantstrømoppstillingen
1000 NOK

	Mor		Konsern	
	2021	2020	2021	2020
Endring i varelager			4 639	350
Endring i kundefordringer	-5 744	20 900	-101 467	63 272
Endring i leverandørgjeld	1 783	-7 441	9 755	8 843
Sum	-3 962	13 460	-87 073	72 465

	Mor		Konsern	
	2021	2020	2021	2020
Endring andre kortsiktige fordringer	-49 181	-13 941	1 366	20 009
Endring annen kortsiktig gjeld	51 943	72 834	32 269	-8 016
Endring skyldige offentlige avgifter	168	421	28 077	-8 988
Endring andre tidsavgrensingsposter	3 188	1 386	7 443	-4 173
Sum	6 118	60 700	69 154	-1 168



KPMG AS
Karmsundgata 72
5529 Haugesund

Telephone +47 45 40 40 63
Fax +47 52 70 37 70
Internet www.kpmg.no
Enterprise 935 174 627 MVA

Til generalforsamlingen i Omega AS

Uavhengig revisors beretning

Konklusjon

Vi har revidert Omega AS' årsregnskap, som består av:

- selskapsregnskapet, som består av balanse per 31. desember 2021, resultatregnskap og kontantstrømpoppstilling for regnskapsåret avsluttet per denne datoen og noter til årsregnskapet, herunder et sammendrag av viktige regnskapsprinsipper, og
- konsernregnskapet, som består av balanse per 31. desember 2021, resultatregnskap og kontantstrømpoppstilling for regnskapsåret avsluttet per denne datoen og noter til årsregnskapet, herunder et sammendrag av viktige regnskapsprinsipper.

Etter vår mening

- oppfyller årsregnskapet gjeldende lovkrav,
- gir selskapsregnskapet et rettviseende bilde av selskapets finansielle stilling per 31. desember 2021 og av dets resultater og kontantstrømmer for regnskapsåret avsluttet per denne datoen i samsvar med regnskapslovens regler og god regnskapsskikk i Norge, og
- gir konsernregnskapet et rettviseende bilde av konsernets finansielle stilling per 31. desember 2021 og av dets resultater og kontantstrømmer for regnskapsåret avsluttet per denne datoen i samsvar med regnskapslovens regler og god regnskapsskikk i Norge.

Grunnlag for konklusjonen

Vi har gjennomført revisjonen i samsvar med de internasjonale revisjonsstandardene International Standards on Auditing (ISA-ene). Våre oppgaver og plikter i henhold til disse standardene er beskrevet nedenfor under *Revisors oppgaver og plikter ved revisjonen av årsregnskapet*. Vi er uavhengige av selskapet og konsernet slik det kreves i lov, forskrift og International Code of Ethics for Professional Accountants (inkludert internasjonale uavhengighetsstandarder) utstedt av the International Ethics Standards Board for Accountants (IESBA-reglene), og vi har overholdt våre øvrige etiske forpliktelser i samsvar med disse kravene. Innhentet revisjonsbevis er etter vår vurdering tilstrekkelig og hensiktsmessig som grunnlag for vår konklusjon.

Øvrig informasjon

Styret og daglig leder (ledelsen) er ansvarlige for informasjonen i årsberetningen. Øvrig informasjon omfatter informasjon i årsrapporten bortsett fra årsregnskapet og den tilhørende revisjonsberetningen. Vår konklusjon om årsregnskapet ovenfor dekker ikke informasjonen i årsberetningen.

I forbindelse med revisjonen av årsregnskapet er det vår oppgave å lese årsberetningen. Formålet er å vurdere hvorvidt det foreligger vesentlig inkonsistens mellom årsberetningen og årsregnskapet og den kunnskap vi har opparbeidet oss under revisjonen av årsregnskapet, eller hvorvidt informasjon i årsberetningen ellers fremstår som vesentlig feil. Vi har plikt til å rapportere dersom årsberetningen fremstår som vesentlig feil. Vi har ingenting å rapportere i så henseende.

Basert på kunnskapen vi har opparbeidet oss i revisjonen, mener vi at årsberetningen

- er konsistent med årsregnskapet og

KPMG AS, a Norwegian limited liability company and member firm of the KPMG network of independent member firms affiliated with KPMG International Cooperative ("KPMG International"), a Swiss entity.

Statsautoriserte revisorer - medlemmer av Den norske Revisorforening

Offices in:

Oslo	Elverum	Mo i Rana	Stord
Alta	Finnsnes	Molde	Straume
Arendal	Hamar	Skien	Tromsø
Bergen	Haugesund	Sandefjord	Trondheim
Bodo	Knarvik	Sandnessjøen	Tynset
Drammen	Kristiansand	Stavanger	Ålesund

Penneo Dokumentnøkkel: UYV40-MAWEP-3SNC4-Z6MSF-XI43Y-MZPKJ



- inneholder de opplysninger som skal gis i henhold til gjeldende lovkrav.

Ledelsens ansvar for årsregnskapet

Ledelsen er ansvarlig for å utarbeide årsregnskapet og for at det gir et rettviseende bilde i samsvar med regnskapslovens regler og god regnskapsskikk i Norge. Ledelsen er også ansvarlig for slik intern kontroll som den finner nødvendig for å kunne utarbeide et årsregnskap som ikke inneholder vesentlig feilinformasjon, verken som følge av misligheter eller utilsiktede feil.

Ved utarbeidelsen av årsregnskapet er ledelsen ansvarlig for å ta standpunkt til selskapets og konsernets evne til fortsatt drift og opplyse om forhold av betydning for fortsatt drift. Forutsetningen om fortsatt drift skal legges til grunn for årsregnskapet så lenge det ikke er sannsynlig at virksomheten vil bli avvirket.

Revisors oppgaver og plikter ved revisjonen av årsregnskapet

Vårt mål er å oppnå betryggende sikkerhet for at årsregnskapet som helhet ikke inneholder vesentlig feilinformasjon, verken som følge av misligheter eller utilsiktede feil, og å avgi en revisjonsberetning som inneholder vår konklusjon. Betryggende sikkerhet er en høy grad av sikkerhet, men ingen garanti for at en revisjon utført i samsvar med ISA-ene, alltid vil avdekke vesentlig feilinformasjon som eksisterer. Feilinformasjon kan oppstå som følge av misligheter eller utilsiktede feil. Feilinformasjon blir vurdert som vesentlig dersom den enkeltvis eller samlet med rimelighet kan forventes å påvirke økonomiske beslutninger som brukerne foretar basert på årsregnskapet.

Som del av en revisjon i samsvar med ISA-ene, utøver vi profesjonelt skjønn og utviser profesjonell skepsis gjennom hele revisjonen. I tillegg:

- identifiserer og vurderer vi risikoen for vesentlig feilinformasjon i regnskapet, enten det skyldes misligheter eller utilsiktede feil. Vi utformer og gjennomfører revisjonshandlinger for å håndtere slike risikoer, og innhenter revisjonsbevis som er tilstrekkelig og hensiktsmessig som grunnlag for vår konklusjon. Risikoen for at vesentlig feilinformasjon som følge av misligheter ikke blir avdekket, er høyere enn for feilinformasjon som skyldes utilsiktede feil, siden misligheter kan innebære samarbeid, forfalskning, bevisste utelatelser, uriktige fremstillinger eller overstyring av internkontroll.
- opparbeider vi oss en forståelse av den interne kontroll som er relevant for revisjonen, for å utforme revisjonshandlinger som er hensiktsmessige etter omstendighetene, men ikke for å gi uttrykk for en mening om effektiviteten av selskapets og konsernets interne kontroll.
- evaluerer vi om de anvendte regnskapsprinsippene er hensiktsmessige og om regnskapsestimatene og tilhørende noteopplysninger utarbeidet av ledelsen er rimelige.
- konkluderer vi på hensiktsmessigheten av ledelsens bruk av fortsatt drift-forutsetningen ved avleggelsen av årsregnskapet, basert på innhentede revisjonsbevis, og hvorvidt det foreligger vesentlig usikkerhet knyttet til hendelser eller forhold som kan skape tvil av betydning om selskapets og konsernets evne til fortsatt drift. Dersom vi konkluderer med at det eksisterer vesentlig usikkerhet, kreves det at vi i revisjonsberetningen henleder oppmerksomheten på tilleggsopplysningene i årsregnskapet, eller, dersom slike tilleggsopplysninger ikke er tilstrekkelige, at vi modifiserer vår konklusjon. Våre konklusjoner er basert på revisjonsbevis innhentet inntil datoen for revisjonsberetningen. Etterfølgende hendelser eller forhold kan imidlertid medføre at selskapet og konsernet ikke fortsetter driften.
- evaluerer vi den samlede presentasjonen, strukturen og innholdet i årsregnskapet, inkludert tilleggsopplysningene, og hvorvidt årsregnskapet gir uttrykk for de underliggende transaksjonene og hendelsene på en måte som gir et rettviseende bilde.
- innhenter vi tilstrekkelig og hensiktsmessig revisjonsbevis vedrørende den finansielle informasjonen til enhetene eller forretningsområdene i konsernet for å kunne gi uttrykk for en mening om det konsoliderte regnskapet. Vi er ansvarlige for å lede, følge opp og gjennomføre konsernrevisjonen. Vi alene er ansvarlige for vår revisjonskonklusjon.



Uavhengig revisors beretning - Omega AS

Vi kommuniserer med styret blant annet om det planlagte omfanget av revisjonen og til hvilken tid revisjonsarbeidet skal utføres. Vi utveksler også informasjon om forhold av betydning som vi har avdekket i løpet av revisjonen, herunder om eventuelle svakheter av betydning i den interne kontrollen.

Haugesund, 25. februar 2022
KPMG AS

Willy Hauge
Statsautorisert revisor
(elektronisk signert)

Pemneo Dokumentnøkkel: UYV40-MAWEP-3SNC4-Z6MSF-XI43Y-M2PKJ



PENNEO

Signaturene i dette dokumentet er juridisk bindende. Dokument signert med "Penneo"™ - sikker digital signatur.
De signerende parter sin identitet er registrert, og er listet nedenfor.

"Med min signatur bekrefter jeg alle datoer og innholdet i dette dokument."

Willy Hauge

Statsautorisert revisor

På vegne av: KPMG AS

Serienummer: 9578-5993-4-1629898

IP: 80.232.xxx.xxx

2022-02-25 15:11:30 UTC



Penneo Dokumentnøkkel: UVV4O-MAWEP-3SNC4-Z6MSF-XI43Y-M2PKJ

Dokumentet er signert digitalt, med **Penneo.com**. Alle digitale signatur-data i dokumentet er sikret og validert av den datamaskin-utregnede hash-verdien av det opprinnelige dokument. Dokumentet er låst og tids-stemplet med et sertifikat fra en betrodd tredjepart. All kryptografisk bevis er integrert i denne PDF, for fremtidig validering (hvis nødvendig).

Hvordan bekrefter at dette dokumentet er originalen?

Dokumentet er beskyttet av ett Adobe CDS sertifikat. Når du åpner dokumentet i

Adobe Reader, skal du kunne se at dokumentet er sertifisert av **Penneo e-signature service <penneo@penneo.com>**. Dette garanterer at innholdet i dokumentet ikke har blitt endret.

Det er lett å kontrollere de kryptografiske beviser som er lokalisert inne i dokumentet, med Penneo validator - <https://penneo.com/validate>



Årsberetning 2021 for konsernet Omega AS

Virksomhetens art og hvor den drives

Våren 2021 ble det besluttet at konsernet skal markedsføres under merkenavnet Omega 365, og de fleste datterselskapene endret navn i samsvar med dette. Omega 365 skal være kundens naturlige førstevalg som leverandør av prosjektsystemer og prosjektgjennomføringskompetanse. Konsernets forretningsområder er programvareløsninger, prosjektpersonell, IT konsulenter, ingeniør og arkitekttjenester, subseatjenester, design og kommunikasjonstjenester.

Forretningsområdet prosjektpersonell tilbyr spisskompetanse innenfor tekniske og kommersielle disipliner samt prosjektledelse.

Programvareløsninger dekker områder som systematisk ferdigstillelse, kostkontroll, dokumentkontroll og risikostyring. I tillegg tilbys løsninger for effektiv samhandling og arbeidsflyt, samt løsninger innenfor HMS.

Omega 365 har hovedkontor i Ølensvåg og er registrert med egne filialer i Vindafjord, Bergen, Stavanger, Kristiansund, Trondheim, Oslo, Harstad og Hammerfest. Omega 365 driver også virksomhet internasjonalt gjennom de heleide datterselskapene Omega 365 USA Inc. i Houston, Omega 365 Canada Inc. i Calgary, Omega 365 Singapore Pte. Ltd, Omega 365 Australia Pty Ltd. i Perth og Brisbane, Omega PS UK Ltd. i Oxford, Omega PS Denmark AS i København, Omega 365 AB i Stockholm og Omega 365 Lithuania UAB i Klaipeda. NSB Energy Inc. er deleid av Omega 365 Canada Inc. i Calgary, og driver med konsulenttjenester i Calgary området og på østkysten av Canada i Newfoundland og Labrador.

Omega Areal AS er et datterselskap med kontor i Bergen og tre kontorer i Sunnhordaland som driver rådgivende ingeniørtjenester innen bygg og anlegg med hovedfokus på lokalmarkedet.

Omega 365 Property AS er eiendomsselskapet som disponerer kontorlokaler, løsøre, samt eiendommer som inngår i Omegas velferdsprogram.

Datterselskapet Omega Subsea AS driver med engineering og konsulenttjenester rettet mot Subsea operasjoner, og har kontorer i Bergen og Stavanger, samt datterselskapet Omega Subsea UK i Aberdeen.

Datterselskapet Omega 365 Design AS driver innen design, kommunikasjon, web og tekstarbeid med hovedfokus på lokalmarkedet og Omega gruppens selskaper.

Omega 365 Solutions AS driver den norske delen av programvarevirksomheten.

Omega 365 Consulting AS driver den norske delen av forretningsområdet prosjektpersonell.

Omega 365 Admin AS leverer regnskap og administrative tjenester for konsernet Omega AS, samt at Omega 365 Admin AS yter lån til øvrige selskaper i konsernet.

Ved årsskiftet var det 1640 medarbeidere i konsernet.



Fortsatt drift

Forutsetningen for fortsatt drift er til stede og årsregnskapet 2021 er satt opp under denne forutsetningen.

Redegjørelse for årsregnskapet og finansiell risiko

For konsernet var omsetningen for 2021 MNOK 2 074, en økning på 11% fra 2020. Resultat etter skatt ble MNOK 129 opp fra MNOK 94 i 2020. I 2021 resultatet ligger det finansinntekter på MNOK 27 mill som engangseffekt på aksjegevinst. Driftsinntekter i morselskapet Omega AS for 2021 ble MNOK 11, og resultat etter skatt ble på MNOK 62.

Selskapet kostnadsfører utgifter til forskning og utvikling løpende da kravene til balanseføring ikke anses å være tilfredsstillende.

Konsernets kortsiktige gjeld utgjorde per 31.12.2021 98% av samlet gjeld i konsernet. 31.12.2020 var kortsiktig gjeld 96% av samlet gjeld. Konsernets finansielle stilling er god, og man kan per 31.12.2021 nedbetale kortsiktig gjeld ved hjelp av de mest likvide midlene.

Totalkapitalen var ved utgangen av året var for konsernet MNOK 853, sammenlignet med MNOK 739 året før. Egenkapitalandelen for konsernet per 31.12.2021 var 44%, opp fra 40% for 31.12.2020.

For Omega AS var totalkapitalen MNOK 471 sammenlignet med MNOK 261 året før. Egenkapitalandelen var 32% per 31.12.2021 mot 33% per 31.12.2020.

Markedsrisiko

Omega leverer løsninger for prosjekter og drift av anlegg. I løpet av 2021 har Omega i Norge økt leveranser til byggsektoren, infrastruktur og andre sektorer enn olje og gass. Olje og gass sektoren er likevel den største kundegruppen, og markedsrisiko i Omega er knyttet til investeringsnivå i olje og gass sektoren.

Risiko knyttet til større geografisk spredning

Kundene gjennomfører investeringsprosjekter internasjonalt som innebærer bygging av moduler i ulike land. Kundene forventer at Omega har kapasitet til å følge prosjektene internasjonalt. Administrasjon av internasjonal virksomhet øker kompleksiteten og er mer krevende.

Finansiell risiko

Kundefordringer utgjør den største balanseposten i Omega. Omegas kunder er solide selskaper som har vist seg som pålitelige betalere. Kundefordringer i konsernet utgjorde ved utgangen av 2021 MNOK 466. Det er gjort en påregnelig tapsavsetning på fordringer i konsernet på kr 2 427 000,-, ref.: Note 10.

Valutarisiko søkes redusert operasjonelt ved å avtale salgssinntekter i samme valuta som driftskostnader. Valutarisiko knyttet til utlån og fordringer som Omega har mot utenlandsvirksomheten, søkes balansert med lånoptak i samme valuta som utlånene.

Arbeidsmiljø

I henhold til gjeldende lover og forskrifter fører selskapet oversikt over totalt sykefravær blant selskapets ansatte. I 2021 var det totale sykefraværet 3,0 %. Det har ikke vært arbeidsulykker av noe slag i selskapet.

Direkte lønnskostnader med egenmelding og sykemelding første 16 dager utgjør omkring MNOK 17 for 2021.



Styret er av den oppfatning at arbeidsmiljøet i selskapet er godt og at den generelle trivselen på arbeidsplassen er god.

Ytre miljø

Omega AS har ikke restavfall fra produksjon eller annen virksomhet som belaster ytre miljø.

Utsikter

Omega opplever nå økt oppdragsmengde innenfor både programvare og konsulenttjenester. Omegas produkter og tjenester bidrar til å redusere kostnadene i utbyggingsprosjekter, og vi forventer økt aktivitetsnivå fremover etter hvert som nye prosjekter modnes frem.

Likestilling

Styret og ledelsen er bevisst de samfunnsmessige forventningene om tiltak for å fremme likestilling i virksomheten og styret. Det er for øyeblikket ikke iverksatt konkrete tiltak for å fremme dette arbeidet, men styrets målsettinger er å innfri samfunnets forventninger på sikt. Selskapets styre har i dag mannlige medlemmer og en kvinne. Kvinneandelen i ledelsen på den norske delen av konsernet er på 26%. Totalt var 20% av medarbeiderne i konsernet kvinner ved utgangen av januar 2022.

Diskriminering

Diskrimineringslovens formål er å fremme likestilling, sikre like muligheter og rettigheter og å hindre diskriminering på grunn av etnisitet, nasjonal opprinnelse, avstamning, hudfarge, språk, religion og livssyn. Konsernet arbeider aktivt, målrettet og planmessig for å fremme lovens formål innenfor vår virksomhet. Aktivitetene omfatter blant annet rekruttering, lønns- og arbeidsvilkår, forfremmelse, utviklingsmuligheter og beskyttelse mot trakassering.

Konsernet har som mål å være en arbeidsplass hvor det ikke forekommer diskriminering på grunn av nedsatt funksjonsevne. Konsernet arbeider aktivt og målrettet for å utforme og tilrettelegge de fysiske forholdene slik at virksomhetens ulike funksjoner kan benyttes av flest mulig. For arbeidstakere eller arbeidssøkere med nedsatt funksjonsevne foretas det individuell tilrettelegging av arbeidsplass og arbeidsoppgaver.

Styreansvar forsikring

Det er tegnet ansvarsforsikring for styrets medlemmer og daglig leder med dekning på NOK 10 millioner.



Årsresultat og disponeringer, Omega AS

Årsresultatet i Omega AS foreslås disponert slik:

Avsetning tilleggsutbytte utdelt tidligere	kr	51 902 760
Avsetning til foreslått utbytte	kr	0
Endring annen egenkapital	kr	10 260 679
Sum disponert	kr	62 163 439
Omega AS egenkapital utgjør	kr	150 811 670

Årsresultat og disponeringer, konsern

Avsetning tilleggsutbytte utdelt tidligere	kr	51 902 760
Avsetning til foreslått utbytte	kr	0
Avsetning til annen egenkapital	kr	76 161 899
Minoritetsinteresser	kr	1 203 118
Utbytte minoritetsinteresser	kr	-14 153
Sum disponert	kr	129 253 625
Konsernets egenkapital utgjør	kr	379 112 218

Ølensvåg, 24. februar 2022

I styret for Omega AS

Petter Aalvik
daglig leder

Tor Erling Lunde
styremedlem

Arild Røksund
styremedlem

Lauren McPherson Simonsen
styremedlem

Arne G. Habbestad
styremedlem

Per R. Tønnessen
styremedlem

Sigmund Lunde
styreleder