

RCS : GRENOBLE

Code greffe : 3801

Documents comptables

REGISTRE DU COMMERCE ET DES SOCIETES

Le greffier du tribunal de commerce de GRENOBLE atteste l'exactitude des informations transmises ci-après


Nature du document : Documents comptables (B-S)

Numéro de gestion : 1962 B 00225

Numéro SIREN : 062 502 257

Nom ou dénomination : SDMS

Ce dépôt a été enregistré le 04/07/2022 sous le numéro de dépôt B2022/011253



BILAN ACTIF

ACTIF		Exercice N 31/12/2021 12			Exercice N-1 31/12/2020 12		Ecart N / N-1	
		Brut	Amortissements et dépréciations (à déduire)	Net	Net	Euros	%	
	Capital souscrit non appelé (I)							
ACTIF IMMOBILISÉ	Immobilisations incorporelles							
	Frais d'établissement							
	Frais de développement							
	Concessions, brevets et droits similaires	67 987	46 562	21 425	3 461	17 964	518.98	
	Fonds commercial (1)	390 987	390 987					
	Autres immobilisations incorporelles	17 760	9 229	8 531	24 480	15 949	65.15	
	Avances et acomptes							
	Immobilisations corporelles							
	Terrains	310 060	186 291	123 769	124 641	873	0.70	
	Constructions	4 419 933	3 868 131	551 802	420 284	131 518	31.29	
	Installations techniques, matériel et outillage	4 386 620	4 036 597	350 022	314 244	35 778	11.39	
	Autres immobilisations corporelles	757 456	648 484	108 971	53 502	55 470	103.68	
	Immobilisations en cours	12 561		12 561		12 561		
	Avances et acomptes							
	Immobilisations financières (2)							
	Participations mises en équivalence							
	Autres participations	25 838	25 838					
Créances rattachées à des participations								
Autres titres immobilisés	2 336		2 336	2 336				
Prêts	123 463		123 463	123 463				
Autres immobilisations financières	3 770		3 770	3 714	56	1.50		
Total II	10 518 770	9 212 120	1 306 650	1 070 125	236 524	22.10		
ACTIF CIRCULANT	Stocks et en cours							
	Matières premières, approvisionnements	564 162	163 377	400 785	376 938	23 847	6.33	
	En-cours de production de biens							
	En-cours de production de services							
	Produits intermédiaires et finis							
	Marchandises							
	Avances et acomptes versés sur commandes							
	Créances (3)							
	Clients et comptes rattachés	10 189 850	4 578	10 185 272	8 658 209	1 527 063	17.64	
	Autres créances	1 031 600		1 031 600	1 363 256	331 656	24.33	
Capital souscrit - appelé, non versé								
Valeurs mobilières de placement								
Disponibilités	3 808 176		3 808 176	1 817 867	1 990 309	109.49		
Charges constatées d'avance (3)	17 928		17 928	24 359	6 432	26.40		
Total III	15 611 716	167 955	15 443 761	12 240 630	3 203 131	26.17		
Comptes de Régularisation	Frais d'émission d'emprunt à étaler (IV)							
	Primes de remboursement des obligations (V)							
	Ecarts de conversion actif (VI)							
	TOTAL GÉNÉRAL (I+II+III+IV+V+VI)	26 130 486	9 380 075	16 750 411	13 310 756	3 439 655	25.84	

(1) Dont droit au bail
(2) Dont à moins d'un an
(3) Dont à plus d'un an

0-

BILAN PASSIF

PASSIF		Exercice N 31/12/2021	Exercice N-1 31/12/2020	Ecart N / N-1	
		12	12	Euros	%
CAPITAUX PROPRES	Capital (Dont versé : 1 114 000)	1 114 000	1 114 000		
	Primes d'émission, de fusion, d'apport	31 374	31 374		
	Ecarts de réévaluation				
	Réserves				
	Réserve légale	111 400	111 400		
	Réserves statutaires ou contractuelles				
	Réserves réglementées				
	Autres réserves				
	Report à nouveau	1 393 847	693 969	699 879	100.85
	Résultat de l'exercice (Bénéfice ou perte)	3 390 667	699 879	2 690 789	384.47
Subventions d'investissement					
Provisions réglementées	177 167	186 070	8 903	4.78	
Total I	6 218 456	2 836 692	3 381 765	119.22	
AUTRES FONDS PROPRES	Produit des émissions de titres participatifs				
	Avances conditionnées				
Total II					
PROVISIONS	Provisions pour risques	177 729	208 945	31 216	14.94
	Provisions pour charges				
	Total III	177 729	208 945	31 216	14.94
DETTES (1)	Dettes financières				
	Emprunts obligataires convertibles				
	Autres emprunts obligataires				
	Emprunts auprès d'établissements de crédit	2 007 571	2 002 917	4 654	0.23
	Concours bancaires courants	30	541 159	541 129	99.99
	Emprunts et dettes financières diverses	1 100 000	1 100 000		
	Avances et acomptes reçus sur commandes en cours				
	Dettes d'exploitation				
	Dettes fournisseurs et comptes rattachés	1 945 103	2 334 058	388 955	16.66
	Dettes fiscales et sociales	2 448 124	1 646 758	801 365	48.66
Dettes sur immobilisations et comptes rattachés					
Autres dettes	2 853 399	2 640 227	213 172	8.07	
Comptes de Régularisation	Produits constatés d'avance (1)				
	Total IV	10 354 226	10 265 119	89 107	0.87
	Ecarts de conversion passif (V)				
TOTAL GÉNÉRAL (I+II+III+IV+V)		16 750 411	13 310 756	3 439 655	25.84

(1) Dettes et produits constatés d'avance à moins d'un an

8 552 614 10 265 119

COMPTE DE RESULTAT

	Exercice N 31/12/2021 12			Exercice N-1 31/12/2020 12		Ecart N / N-1	
	France	Exportation	Total			Euros	%
Produits d'exploitation (1)							
Ventes de marchandises							
Production vendue de biens	16 706 856	1 744 575	18 451 431	13 358 184		5 093 248	38.13
Production vendue de services	699 691	9 733	709 424	610 932		98 491	16.12
Chiffre d'affaires NET	17 406 547	1 754 308	19 160 855	13 969 116		5 191 739	37.17
Production stockée							
Production immobilisée							
Subventions d'exploitation			20 248	8 083		12 165	150.49
Reprises sur dépréciations, provisions (et amortissements), transferts de charges			278 198	232 287		45 911	19.76
Autres produits			10	54		44	81.64
Total des Produits d'exploitation (I)			19 459 311	14 209 541		5 249 770	36.95
Charges d'exploitation (2)							
Achats de marchandises							
Variation de stock (marchandises)							
Achats de matières premières et autres approvisionnements			4 090 472	3 514 759		575 713	16.38
Variation de stock (matières premières et autres approvisionnements)			35 808	23 929		59 737	249.64
Autres achats et charges externes *			5 464 334	4 828 390		635 944	13.17
Impôts, taxes et versements assimilés			276 015	354 068		78 053	22.04
Salaires et traitements			3 511 023	3 201 055		309 968	9.68
Charges sociales			2 115 803	1 499 799		616 004	41.07
Dotations aux amortissements et dépréciations							
Sur immobilisations : dotations aux amortissements			201 477	153 691		47 786	31.09
Sur immobilisations : dotations aux dépréciations							
Sur actif circulant : dotations aux dépréciations			163 377	153 066		10 311	6.74
Dotations aux provisions			2 729			2 729	
Autres charges			1 602	534		1 069	200.29
Total des Charges d'exploitation (II)			15 791 024	13 729 289		2 061 734	15.02
1 - Résultat d'exploitation (I-II)			3 668 288	480 252		3 188 036	663.83
Quotes-parts de Résultat sur opération faites en commun							
Bénéfice attribué ou perte transférée (III)							
Perte supportée ou bénéfice transféré (IV)							

(1) Dont produits afférents à des exercices antérieurs

5 300 20 904

(2) Dont charges afférentes à des exercices antérieurs

1 348

COMPTE DE RESULTAT

	Exercice N		Exercice N-1	
	31/12/2021	12	31/12/2020	12
			Ecart N / N-1	
			Euros	%
Produits financiers				
Produits financiers de participations (3)	29	29	0	0.17
Produits des autres valeurs mobilières et créances de l'actif immobilisé (3)				
Autres intérêts et produits assimilés (3)	139	117	22	18.78
Reprises sur dépréciations et provisions, transferts de charges	20 630		20 630	
Différences positives de change	47	1	46	NS
Produits nets sur cessions de valeurs mobilières de placement				
Total V	20 845	147	20 698	NS
Charges financières				
Dotations aux amortissements, dépréciations et provisions				
Intérêts et charges assimilées (4)	49 225	36 709	12 516	34.10
Différences négatives de change	3	5	2	42.00
Charges nettes sur cessions de valeurs mobilières de placement				
Total VI	49 228	36 713	12 514	34.09
2. Résultat financier (V-VI)	28 383	36 567	8 184	22.38
3. Résultat courant avant impôts (I-II+III-IV+V-VI)	3 639 905	443 685	3 196 220	720.38
Produits exceptionnels				
Produits exceptionnels sur opérations de gestion	5 300	20 904	15 605	74.65
Produits exceptionnels sur opérations en capital	14 500		14 500	
Reprises sur dépréciations et provisions, transferts de charges	12 996	17 810	4 814	27.03
Total VII	32 796	38 715	5 919	15.29
Charges exceptionnelles				
Charges exceptionnelles sur opérations de gestion	245	13 623	13 378	98.20
Charges exceptionnelles sur opérations en capital				
Dotations aux amortissements, dépréciations et provisions	4 093	9 315	5 222	56.06
Total VIII	4 338	22 938	18 600	81.09
4. Résultat exceptionnel (VII-VIII)	28 457	15 777	12 681	80.38
Participation des salariés aux résultats de l'entreprise (IX)	152 516		152 516	
Impôts sur les bénéfices (X)	125 179	240 417	365 596	152.07
Total des produits (I+III+V+VII)	19 512 952	14 248 402	5 264 549	36.95
Total des charges (II+IV+VI+VIII+IX+X)	16 122 284	13 548 524	2 573 761	19.00
5. Bénéfice ou perte (total des produits - total des charges)	3 390 667	699 879	2 690 789	384.47

* Y compris : Redevance de crédit bail mobilier

: Redevance de crédit bail immobilier

(3) Dont produits concernant les entreprises liées

(4) Dont intérêts concernant les entreprises liées

SDMS

LES CONDAMINES
RD 1532
38160 ST ROMANS

ANNEXE DU 01/01/2021 AU 31/12/2021

2CA DAUPHINE

7 Rue Nicolas Appert - BP 21

JPh. CALLON Expert Comptable

26101 ROMANS SUR ISERE CDX

04.75.70.28.13

ANNEXE

Exercice du 01/01/2021 au 31/12/2021

Annexe au bilan avant répartition de l'exercice, dont le total est de 16 750 410.81 Euros et au compte de résultat de l'exercice présenté sous forme de liste, dont le chiffre d'affaires est de 19 160 854.98 Euros et dégageant un bénéfice de 3 390 667.29 Euros.

L'exercice a une durée de 12 mois, couvrant la période du 01/01/2021 au 31/12/2021.

Les notes et les tableaux présentés ci-après, font partie intégrante des comptes annuels.

FAITS CARACTERISTIQUES DE L'EXERCICE

Deux évènements significatifs ont marqué le déroulement de l'exercice 2021 de SDMS : la poursuite de la crise sanitaire et un niveau d'activité particulièrement élevé.

Comme pour le reste de la France voire du monde, 2021 a été une année particulièrement marquée par la poursuite de la crise sanitaire. Au niveau de SDMS, nous avons subi un niveau d'absentéisme élevé y compris à des postes importants. Aucune des absences n'a débouché sur de graves problèmes médicaux mais la forte proportion de personnes touchées successivement a rendu l'organisation du travail plus complexe. Aucune contamination importante n'a été clairement identifiée au sein de SDMS (pas de cluster) ou les mesures sanitaires ont globalement bien été appliquées.

Le niveau d'activité a été exceptionnellement élevé en 2021 puisque nous dépassons les 19M€ de chiffre d'affaires. Cette hausse importante est due à :

- Un carnet de commandes très important
- Un fort progrès dans le respect des plannings de déroulement des affaires. Moins de glissements structurels (clients, sous-traitants, internes) ont été constatés en 2021 et la tendance semble se poursuivre. Le choix des sujets chiffrés et une évolution du marché doivent nous permettre de maintenir cette tendance. Un nombre particulièrement élevé d'affaires a été soldé en 2021.
- Un niveau de marge en progrès et le bon déroulement des affaires (moins d'aléas).

Cette hausse d'activité et de résultat a eu pour effet une amélioration significative de la trésorerie. La prise de commande a également été à un niveau très élevé sur l'ensemble de l'année 2021.

Conséquences de l'événement Covid-19 : IMPACT NON SIGNIFICATIF

L'événement Covid-19 n'a pas eu d'impact significatif sur le patrimoine, la situation financière et les résultats de l'entreprise. Etant toujours en cours à la date d'établissement des comptes annuels, l'entreprise est en incapacité d'en évaluer les conséquences précises sur les exercices à venir.

EVENEMENTS SIGNIFICATIFS POSTERIEURS A LA CLOTURE

ANNEXE

Exercice du 01/01/2021 au 31/12/2021

- REGLES ET METHODES COMPTABLES -

(PCG Art. 831-1/1)

Principes et conventions générales

Les comptes de l'exercice clos ont été élaborés et présentés conformément aux règles comptables dans le respect des principes prévus par les articles 121-1 à 121-5 et suivants du Plan Comptable Général.

Les conventions générales comptables ont été appliquées dans le respect du principe de prudence, conformément aux hypothèses de base : continuité de l'exploitation, permanence des méthodes comptables d'un exercice à l'autre, indépendance des exercices, conformément aux règles générales d'établissement et de présentation des comptes annuels.

La méthode de base retenue pour l'évaluation des éléments inscrits en comptabilité est la méthode des coûts historiques.

Les conventions comptables ont été appliquées en conformité avec les dispositions du code de commerce, du décret comptable du 29/11/83 ainsi que du règlement ANC 2014-03 et des règlements ANC 2018-07 relatifs à la réécriture du plan comptable général applicable à la clôture de l'exercice.

Permanence des méthodes

Les méthodes d'évaluation retenues pour cet exercice n'ont pas été modifiées par rapport à l'exercice précédent.

- COMPLEMENT D'INFORMATIONS RELATIF AU BILAN -

ANNEXE

Exercice du 01/01/2021 au 31/12/2021

Etat des immobilisations

	Valeur brute début d'exercice	Augmentations	
		Réévaluations	Acquisitions
Autres postes d'immobilisations incorporelles	TOTAL	471 109	12 510
Terrains	310 060		
Constructions sur sol propre	3 132 750		
Installations générales agencements aménagements des constructions	1 224 966		186 089
Installations techniques, Matériel et outillage industriel	4 306 164		137 303
Installations générales agencements aménagements divers	437 653		
Matériel de transport	136 361		20 500
Matériel de bureau et informatique, Mobilier	179 394		68 983
Immobilisations corporelles en cours			12 561
	TOTAL	9 727 349	425 436
Autres participations	25 838		
Autres titres immobilisés	2 336		
Prêts, autres immobilisations financières	127 177		56
	TOTAL	155 351	56
	TOTAL GENERAL	10 353 809	438 001

	Diminutions		Valeur brute en fin d'exercice	Réévaluation Valeur d'origine fin exercice
	Poste à Poste	Cessions		
Autres immobilisations incorporelles	TOTAL	6 885	476 734	
Terrains			310 060	
Constructions sur sol propre		26 777	3 105 973	
Installations générales agencements aménagements constr.		97 096	1 313 959	
Installations techniques, Matériel et outillage industriel		56 848	4 386 620	
Installations générales agencements aménagements divers		11 466	426 186	
Matériel de transport		47 000	109 861	
Matériel de bureau et informatique, Mobilier		26 969	221 408	
Immobilisations corporelles en cours			12 561	
	TOTAL	266 156	9 886 629	
Autres participations			25 838	
Autres titres immobilisés			2 336	
Prêts, autres immobilisations financières			127 233	
	TOTAL		155 407	
	TOTAL GENERAL	273 041	10 518 770	

ANNEXE

Exercice du 01/01/2021 au 31/12/2021

Etat des amortissements

Situations et mouvements de l'exercice	Montant début d'exercice	Dotations de l'exercice	Diminutions Reprises	Montant fin d'exercice
Autres immobilisations incorporelles TOTAL	52 180	10 495	6 885	55 791
Terrains	185 418	873		186 291
Constructions sur sol propre	2 890 899	23 298	26 777	2 887 420
Installations générales agencements aménagements constr.	1 046 534	31 273	97 096	980 711
Installations techniques, Matériel et outillage industriel	3 991 920	101 525	56 848	4 036 597
Installations générales agencements aménagements divers	399 437	5 966	11 466	393 937
Matériel de transport	132 841	6 646	47 000	92 488
Matériel de bureau et informatique, Mobilier	167 628	21 400	26 968	162 060
TOTAL	8 814 678	190 981	266 155	8 739 504
TOTAL GENERAL	8 866 858	201 476	273 040	8 795 294

Ventilation des dotations de l'exercice	Amortissements linéaires	Amortissements dégressifs	Amortissements exceptionnels	Amortissements dérogatoires	
				Dotations	Reprises
Autres immob.incorporelles TOTAL	10 495				
Terrains	873				
Constructions sur sol propre	23 298				
Instal.générales agenc.aménag.constr.	31 273				
Instal.techniques matériel outillage indus.	101 525				
Instal.générales agenc.aménag.divers	5 966				
Matériel de transport	6 646				
Matériel de bureau informatique mobilier	21 400				
TOTAL	190 981				
TOTAL GENERAL	201 476				

Etat des provisions

Provisions réglementées	Montant début d'exercice	Augmentations Dotations	Diminutions Montants utilisés	Diminutions Montants non utilisés	Montant fin d'exercice
Amortissements dérogatoires	186 070	4 093	12 996		177 167
TOTAL	186 070	4 093	12 996		177 167

Provisions pour risques et charges	Montant début d'exercice	Augmentations Dotations	Diminutions Montants utilisés	Diminutions Montants non utilisés	Montant fin d'exercice
Autres provisions pour risques et charges	208 945	2 729	33 945		177 729
TOTAL	208 945	2 729	33 945		177 729

ANNEXE

Exercice du 01/01/2021 au 31/12/2021

Provisions pour dépréciation	Montant début d'exercice	Augmentations Dotations	Diminutions Montants utilisés	Diminutions Montants non utilisés	Montant fin d'exercice
Sur immobilisations incorporelles	390 987				390 987
Sur titres de participation	25 838				25 838
Sur stocks et en cours	151 416	163 377	151 416		163 377
Sur comptes clients	5 739		1 161		4 578
Autres provisions pour dépréciation	20 630		20 630		
TOTAL	594 610	163 377	173 206		584 780
TOTAL GENERAL	989 625	170 199	220 147		939 676
Dont dotations et reprises					
d'exploitation		166 106	186 521		
financières			20 630		
exceptionnelles		4 093	12 996		

Etat des échéances des créances et des dettes

Etat des créances	Montant brut	A 1 an au plus	A plus d'1 an
Prêts	123 463	0	123 463
Autres immobilisations financières	3 770	0	3 770
Clients douteux ou litigieux	5 494	5 494	
Autres créances clients	10 184 357	10 184 357	
Personnel et comptes rattachés	368	368	
Impôts sur les bénéfices	855 887	855 887	
Taxe sur la valeur ajoutée	164 495	164 495	
Divers état et autres collectivités publiques	767	767	
Débiteurs divers	10 083	10 083	
Charges constatées d'avance	17 928	17 928	
TOTAL	11 366 611	11 239 378	127 233

Etat des dettes	Montant brut	A 1 an au plus	De 1 à 5 ans	A plus de 5 ans
Emprunts et dettes ets crédit à 1 an maximum à l'origine	600	600		
Emprunts et dettes ets crédit à plus de 1 an à l'origine	2 007 000	205 388	1 801 612	
Fournisseurs et comptes rattachés	1 945 103	1 945 103		
Personnel et comptes rattachés	762 631	762 631		
Sécurité sociale et autres organismes sociaux	424 272	424 272		
Taxe sur la valeur ajoutée	1 175 401	1 175 401		
Autres impôts taxes et assimilés	85 820	85 820		
Groupe et associés	1 100 000	1 100 000		
Autres dettes	2 853 399	2 853 399		
TOTAL	10 354 226	8 552 614	1 801 612	

ANNEXE

Exercice du 01/01/2021 au 31/12/2021

Composition du capital social

(PCG Art. 831-3 et 832-13)

Différentes catégories de titres	Valeurs nominales en euros	Nombre de titres			
		Au début	Créés	Remboursés	En fin
ACTIONS	25.0000	44 560			44 560

Fonds commercial

(Code du Commerce Art. R 123-186; PCG Art. 831-2/10)

Nature	Montant des éléments				Montant de la dépréciation
	Achetés	Réévalués	Reçus en apport	Global	
FONDS DE COMMERCE SNLS	1 220	389 767		390 987	
Total	1 220	389 767		390 987	

Ce fonds de commerce a été intégralement déprécié.

Evaluation des amortissements

Les méthodes et les durées d'amortissement retenues ont été les suivantes :

Catégorie	Mode	Durée
Constructions	Linéaire	5 à 35 ans
Agencements et aménagements	Linéaire	1 à 5 ans
Installations techniques	Linéaire	2 à 10 ans
Matériels et outillages	Linéaire	1 à 5 ans
Matériel de transport	Linéaire	4 à 5 ans
Matériel de bureau	Linéaire	1 à 4 ans
Mobilier	Linéaire	2 à 10 ans

Titres immobilisés

(PCG Art. 831-2/20 et 832-7)

Les titres de participation, ainsi que les autres titres immobilisés, ont été évalués au prix pour lequel ils ont été acquis, à l'exclusion des frais engagés pour leur acquisition.
 En cas de cession portant sur un ensemble de titres de même nature conférant les mêmes droits, la valeur d'entrée des titres cédés a été estimée au prix d'achat moyen pondéré.
 Les titres immobilisés ont le cas échéant été dépréciés par voie de provision pour tenir compte de leur valeur actuelle à la clôture de l'exercice.

Evaluation des matières et marchandises

(PCG Art. 831-2)

Les matières et marchandises ont été évaluées à leur coût d'acquisition selon la méthode du coût d'achat moyen pondéré.
 Les frais de stockage n'ont pas été pris en compte pour l'évaluation des stocks.

ANNEXE

Exercice du 01/01/2021 au 31/12/2021

Evaluation des produits et en cours

(PCG Art. 831-2)

Le chiffre d'affaires est évalué selon la méthode dite de l'avancement. Le degré d'avancement s'apprécie au travers du ratio "coûts des travaux réalisés à la clôture de l'exercice sur coûts totaux prévisionnels". Si nécessaire, des provisions sont constituées pour couvrir l'ensemble des pertes à terminaison prévisibles.

Les travaux réalisés sur les projets sont évalués au prix de revient (main d'oeuvre directe, matière et sous-traitance). Quand ces travaux ne sont pas facturés à proportion de l'avancement, une provision pour "Facture à émettre" est enregistrée.

Lorsque le prix de revient prévisible dépasse le montant, une "provision pour pertes à terminaison" est comptabilisée.

Dépréciation des stocks

(PCG 831-2/3.2 et 831-2/6)

Les stocks et en cours ont, le cas échéant, été dépréciés par voie de provision pour tenir compte de leur valeur actuelle à la date de clôture de l'exercice.

Evaluation des créances et des dettes

Les créances et dettes ont été évaluées pour leur valeur nominale.

ANNEXE

Exercice du 01/01/2021 au 31/12/2021

Détail des produits à recevoir

	Montant
CLIENTS ET COMPTES RATTACHES	6 859 967
AUTRES CREANCES	11 080
Total	6 871 047

Détail des charges à payer

	Montant
EMPRUNTS AUPRES DES ETABLISSEMENTS DE CREDIT	571
CONCOURS BANCAIRES COURANTS	30
DETTES FOURNISSEURS ET COMPTES RATTACHES	346 839
DETTES FISCALES ET SOCIALES	348 882
AUTRES DETTES	1 424
Total	697 746

ANNEXE

Exercice du 01/01/2021 au 31/12/2021

Détail des charges constatées d'avance

	Exploitation	Financier	Exceptionnel
CHARGES CONSTATEES D'AVANCE	17 928		
Total	17 928		

Eléments relevant de plusieurs postes au bilan

(Code du Commerce Art. R 123-181)

Postes du bilan	Montant concernant les entreprises		Montant des dettes ou créances représentées par un effet de commerce
	liées	avec lesquelles la société a un lien de participation	
Créances clients et comptes rattachés	23 760		
Emprunts et dettes financières diverses	1 100 000		

- COMPLEMENT D'INFORMATIONS RELATIF AU COMPTE DE RESULTAT -**Ventilation du chiffre d'affaires net**

(PCG Art. 831-2/14)

Répartition par secteur d'activité	Montant
NUCLEAIRE	10 646 136
RECHERCHE	4 949 486
VIDE, ULTRA VIDE	1 393 977
ASSEMBLAGE SOUS VIDE	1 214 905
INDUSTRIE / DIVERS	956 351
Total	19 160 855

Répartition par secteur géographique	Montant
FRANCE	17 406 547
ESPAGNE	1 539 996
ALLEMAGNE	93 227
BELGIQUE	64 793
ETATS UNIS	56 293
Total	19 160 856

Effectif moyen

(PCG Art. 831-3)

	Personnel salarié
Cadres	20
Agents de maîtrise et techniciens	21
Ouvriers	49
Total	90

ANNEXE

Exercice du 01/01/2021 au 31/12/2021

Ventilation de l'impôt sur les bénéfices

	Résultat avant impôt	Impôt
Résultat courant	3 639 905	
Résultat exceptionnel (hors participation)	28 457	
Résultat comptable (hors participation)	3 543 183	

- ENGAGEMENTS FINANCIERS ET AUTRES INFORMATIONS -**Dettes garanties par des sûretés réelles**

	Montant garanti
Emprunts et dettes auprès des établissements de crédit	2 007 000
Total	2 007 000

Engagements financiers**Engagements donnés**

Autres engagements donnés :		2 404 663
AUX CLIENTS	2 404 663	
Total (1)		2 404 663

Engagements reçus

ANNEXE

Exercice du 01/01/2021 au 31/12/2021

Crédit bail

(Code monétaire et financier R 313-14)

Nature	Terrains	Constructions	Instal.Matériel et Outillage	Autres	Total
Valeur d'origine				106 780	106 780
Redevances payées					
- cumuls exercices antérieurs				76 327	76 327
- exercice				26 017	26 017
Total				102 344	102 344
Redevances restant à payer					
- à un an au plus				2 225	2 225
Total				2 225	2 225
Valeur résiduelle					
- à un an au plus				1 020	1 020
Total				1 020	1 020

Engagement en matière de pensions et retraites

(PCG Art. 832-13)

La société n'a signé aucun accord particulier en matière d'engagements de retraite. Ces derniers se limitent donc à l'indemnité conventionnelle de départ à la retraite. Aucune provision pour charge n'a été comptabilisée au titre de cet exercice.

L'engagement des indemnités de fin de carrière s'élèvent au 31/12/2021 à 614 391€.

Les hypothèses de calcul sont les suivantes :

- départ à la retraite à l'âge de 62 ans
- profil de carrière à décroissance moyenne
- turn over 3% pour les non cadre et 0% pour les cadres.
- taux d'actualisation inflation 0.9%
- la table de mortalité retenue est la table règlementaire INSEE 2014-2016
- la méthode de calcul retenue est la méthode retrospective prorata temporis

- INFORMATIONS COMPLEMENTAIRES -**Produits et charges exceptionnels**

(PCG Art. 831-2/13)

Nature	Montant	imputé au compte
Produits exceptionnels		
- SOLDE FOURNISSEURS	5 300	772000
- PRODUIT DE CESSIION DES ACTIFS	14 500	775200
- REPRISE AMORTISSEMENT DEROGATOIRE	12 996	787250
Total	32 796	
Charges exceptionnelles		
- DIVERS	245	671800
- DOTATION AMORTISSEMENT DEROGATOIRE	4 093	687250
Total	4 338	

ANNEXE

Exercice du 01/01/2021 au 31/12/2021

Transferts de charges

(PCG Art. 831-2/13)

Nature	Montant
RBST PREVOYANCE	17 487
TICKET RESTAURANT	53 910
AVANTAGE EN NATURE	11 640
RBST ASSURANCE	6 233
REFACTURATIONS DIVERSES	2 407
Total	91 677



SDMS

LES CONDAMINES
RD 1532
38160 ST ROMANS

COMPTES ANNUELS AU 31 DECEMBRE 2021

	Pages
- <i>Rapport de présentation</i>	1
COMPTES ANNUELS	
- <i>Bilan actif-passif</i>	2 et 3
- <i>Compte de résultat</i>	4 et 5
- <i>Soldes intermédiaires de gestion</i>	6
- <i>Détail des comptes bilan actif passif</i>	7 à 10
- <i>Détail Soldes intermédiaires de gestion</i>	11 à 15
- <i>Détail Compte de résultat</i>	16 à 21
- <i>Annexe</i>	22 à 33
AUTRES ETATS	
- <i>Etat des Immobilisations</i>	34 à 33
DOSSIER FISCAL	
- <i>Liasse 2065</i>	34 et 35
- <i>Annexes fiscales</i>	36 à 48
- <i>Liasses 2050 à 2059-F</i>	49 à 70
- <i>Liasse 2067</i>	71

2CA DAUPHINE

7 Rue Nicolas Appert - BP 21
JPh. CALLON Expert Comptable
26101 ROMANS SUR ISERE CDX
04.75.70.28.13

RAPPORT DE PRESENTATION DES COMPTES ANNUELS

En notre qualité d'expert-comptable, nous avons effectué une mission de présentation des comptes annuels de l'entreprise

**SDMS
LES CONDAMINES
RD 1532
38160 ST ROMANS**

relatifs à l'exercice du 01/01/2021 au 31/12/2021.

Nos diligences ont été réalisées conformément à la norme professionnelle de l'Ordre des experts-comptables applicable à la mission de présentation des comptes qui ne constitue ni un audit ni un examen limité.

Les comptes annuels ci-joints se caractérisent par les données suivantes :

- Total du bilan,	16 750 411 Euros
- Chiffre d'affaires HT,	19 160 855 Euros
- Résultat net comptable,	3 390 667 Euros

**Fait à ROMANS SUR ISERE CDX
Le 01/03/2022**

**Jean-Philippe CALLON
Expert Comptable**

SDMS

LES CONDAMINES
RD 1532
38160 ST ROMANS

COMPTES ANNUELS

2CA DAUPHINE
7 Rue Nicolas Appert - BP 21
JPh. CALLON Expert Comptable
26101 ROMANS SUR ISERE CDX
04.75.70.28.13

Alain JOLIVET

Maître ès Sciences Techniques Comptables et Financières

Jean-Philippe CALLON

Maître ès Sciences Techniques Comptables et Financières

Dikran TABBAKH-MAGHAKIAN

Diplômé d'Etudes Supérieures Comptables et Financières

Experts Comptables - Commissaires aux Comptes

SDMS
LES CONDAMINES
RD 1532
38160 ST ROMANS

Exercice du 01/01/2021 au 31/12/2021

Certifié conforme,


7, rue Nicolas Appert - Z.I. Les Chasses - B.P. 21 - 26101 ROMANS-SUR-ISERE Cedex
Téléphone : 04 75 70 28 13 - Télécopie : 04 75 71 27 19 - E-mail : 2cadauphine@wanadoo.fr
Société inscrite à l'Ordre des Experts Comptables - Région Rhône-Alpes
SARL au capital de 37 000 € - SIRET : 423 501 337 00038 - APE : 741 C - N° TVA intracommunautaire : FR 09 423 501 337



S D M S

Société par actions simplifiée à associé unique
Au capital de 1 114 000 euros
062 502 257 RCS GRENOBLE

761 Route de Valence
38160 SAINT ROMANS

**RAPPORT DU COMMISSAIRE AUX COMPTES
SUR LES COMPTES ANNUELS**

Exercice clos le 31 décembre 2021

S D M S

Société par actions simplifiée à associé unique
Au capital de 1 114 000 euros
062 502 257 RCS GRENOBLE

761 Route de Valence
381 60 SAINT ROMANS

RAPPORT DU COMMISSAIRE AUX COMPTES SUR LES COMPTES ANNUELS

Exercice clos le 31 décembre 2021

A l'Associé unique de la société S D M S,

I. Opinion

En exécution de la mission qui nous a été confiée par votre Assemblée générale, nous avons effectué l'audit des comptes annuels de la société S D M S, relatifs à l'exercice clos le 31 décembre 2021, tels qu'ils sont joints au présent rapport.

Nous certifions que les comptes annuels sont, au regard des règles et principes comptables français, réguliers et sincères et donnent une image fidèle du résultat des opérations de l'exercice écoulé ainsi que de la situation financière et du patrimoine de la société à la fin de cet exercice.

II. Fondement de l'opinion

Référentiel d'audit

Nous avons effectué notre audit selon les normes d'exercice professionnel applicables en France. Nous estimons que les éléments que nous avons collectés sont suffisants et appropriés pour fonder notre opinion.

Les responsabilités qui nous incombent en vertu de ces normes sont indiquées dans la partie « Responsabilités du commissaire aux comptes relatives à l'audit des comptes annuels » du présent rapport.

Audit Dauphiné



Indépendance

Nous avons réalisé notre mission d'audit dans le respect des règles d'indépendance prévues par le code de commerce et par le code de déontologie de la profession de commissaire aux comptes, sur la période du 1^{er} janvier 2021 à la date d'émission de notre rapport.

III. Justification des appréciations

La crise mondiale liée à la pandémie de COVID-19 crée des conditions particulières pour la préparation et l'audit des comptes de cet exercice. En effet, cette crise et les mesures exceptionnelles prises dans le cadre de l'état d'urgence sanitaire induisent de multiples conséquences pour les entreprises, particulièrement sur leur activité et leur financement, ainsi que des incertitudes accrues sur leurs perspectives d'avenir. Certaines de ces mesures, telles que les restrictions de déplacement et le travail à distance, ont également eu une incidence sur l'organisation interne des entreprises et sur les modalités de mise en œuvre des audits.

C'est dans ce contexte complexe et évolutif que, en application des dispositions des articles L. 823-9 et R.823-7 du code de commerce relatives à la justification de nos appréciations, nous portons à votre connaissance les appréciations suivantes qui, selon notre jugement professionnel, ont été les plus importantes pour l'audit des comptes annuels de l'exercice.

Les appréciations ainsi portées s'inscrivent dans le contexte de l'audit des comptes annuels pris dans leur ensemble et de la formation de notre opinion exprimée ci-avant. Nous n'exprimons pas d'opinion sur des éléments de ces comptes annuels pris isolément.

La note « Evaluation des produits et en cours » de l'annexe précise les modalités d'évaluation des travaux en cours.

Nous avons procédé à l'appréciation de la méthodologie retenue par la société et avons mis en œuvre des tests pour vérifier par sondage l'application de cette approche.

IV. Vérifications spécifiques

Nous avons également procédé, conformément aux normes d'exercice professionnel applicables en France, aux vérifications spécifiques prévues par les textes légaux et réglementaires.

Nous n'avons pas d'observation à formuler sur la sincérité et la concordance avec les comptes annuels des informations données dans le rapport de gestion de la Présidente et dans les autres documents sur la situation financière et les comptes annuels adressés à l'Associé unique.

En application de la loi, nous vous signalons que les informations relatives aux délais de paiement prévues à l'article D.441-4 du code de commerce, pris en application de l'article L.441-6-1 dudit code, ne sont pas mentionnées dans le rapport de gestion. En conséquence, nous ne pouvons attester de leur sincérité et de leur concordance avec les comptes annuels.



V. Responsabilités de la direction et des personnes constituant le gouvernement d'entreprise relatives aux comptes annuels

Il appartient à la direction d'établir des comptes annuels présentant une image fidèle conformément aux règles et principes comptables français ainsi que de mettre en place le contrôle interne qu'elle estime nécessaire à l'établissement de comptes annuels ne comportant pas d'anomalies significatives, que celles-ci proviennent de fraudes ou résultent d'erreurs.

Lors de l'établissement des comptes annuels, il incombe à la direction d'évaluer la capacité de la société à poursuivre son exploitation, de présenter dans ces comptes, le cas échéant, les informations nécessaires relatives à la continuité d'exploitation et d'appliquer la convention comptable de continuité d'exploitation, sauf s'il est prévu de liquider la société ou de cesser son activité.

Les comptes annuels ont été arrêtés par la Présidente.

VI. Responsabilités du commissaire aux comptes relatives à l'audit des comptes annuels

Il nous appartient d'établir un rapport sur les comptes annuels. Notre objectif est d'obtenir l'assurance raisonnable que les comptes annuels pris dans leur ensemble ne comportent pas d'anomalies significatives. L'assurance raisonnable correspond à un niveau élevé d'assurance, sans toutefois garantir qu'un audit réalisé conformément aux normes d'exercice professionnel permet de systématiquement détecter toute anomalie significative. Les anomalies peuvent provenir de fraudes ou résulter d'erreurs et sont considérées comme significatives lorsque l'on peut raisonnablement s'attendre à ce qu'elles puissent, prises individuellement ou en cumulé, influencer les décisions économiques que les utilisateurs des comptes prennent en se fondant sur ceux-ci.

Comme précisé par l'article L.823-10-1 du code de commerce, notre mission de certification des comptes ne consiste pas à garantir la viabilité ou la qualité de la gestion de votre société.

Dans le cadre d'un audit réalisé conformément aux normes d'exercice professionnel applicables en France, le commissaire aux comptes exerce son jugement professionnel tout au long de cet audit.

En outre :

- il identifie et évalue les risques que les comptes annuels comportent des anomalies significatives, que celles-ci proviennent de fraudes ou résultent d'erreurs, définit et met en œuvre des procédures d'audit face à ces risques, et recueille des éléments qu'il estime suffisants et appropriés pour fonder son opinion. Le risque de non-détection d'une anomalie significative provenant d'une fraude est plus élevé que celui d'une anomalie significative résultant d'une erreur, car la fraude peut impliquer la collusion, la falsification, les omissions volontaires, les fausses déclarations ou le contournement du contrôle interne ;
- il prend connaissance du contrôle interne pertinent pour l'audit afin de définir des procédures d'audit appropriées en la circonstance, et non dans le but d'exprimer une opinion sur l'efficacité du contrôle interne ;



- il apprécie le caractère approprié des méthodes comptables retenues et le caractère raisonnable des estimations comptables faites par la direction, ainsi que les informations les concernant fournies dans les comptes annuels ;
- il apprécie le caractère approprié de l'application par la direction de la convention comptable de continuité d'exploitation et, selon les éléments collectés, l'existence ou non d'une incertitude significative liée à des événements ou à des circonstances susceptibles de mettre en cause la capacité de la société à poursuivre son exploitation. Cette appréciation s'appuie sur les éléments collectés jusqu'à la date de son rapport, étant toutefois rappelé que des circonstances ou événements ultérieurs pourraient mettre en cause la continuité d'exploitation. S'il conclut à l'existence d'une incertitude significative, il attire l'attention des lecteurs de son rapport sur les informations fournies dans les comptes annuels au sujet de cette incertitude ou, si ces informations ne sont pas fournies ou ne sont pas pertinentes, il formule une certification avec réserve ou un refus de certifier ;
- il apprécie la présentation d'ensemble des comptes annuels et évalue si les comptes annuels reflètent les opérations et événements sous-jacents de manière à en donner une image fidèle.

Fait à Valence, le 29 avril 2022

Le commissaire aux comptes
Audit Dauphiné

Guillaume JARRAND-MARTIN
Associé

BILAN ACTIF

ACTIF		Exercice N 31/12/2021 12			Exercice N-1 31/12/2020 12	Ecart N / N-1	
		Brut	Amortissements et dépréciations (à déduire)	Net	Net	Euros	%
	Capital souscrit non appelé (I)						
ACTIF IMMOBILISÉ	Immobilisations incorporelles						
	Frais d'établissement						
	Frais de développement						
	Concessions, brevets et droits similaires	67 987	46 562	21 425	3 461	17 964	518.98
	Fonds commercial (1)	390 987	390 987				
	Autres immobilisations incorporelles	17 760	9 229	8 531	24 480	15 949	65.15
	Avances et acomptes						
	Immobilisations corporelles						
	Terrains	310 060	186 291	123 769	124 641	873	0.70
	Constructions	4 419 933	3 868 131	551 802	420 284	131 518	31.29
	Installations techniques, matériel et outillage	4 386 620	4 036 597	350 022	314 244	35 778	11.39
	Autres immobilisations corporelles	757 456	648 484	108 971	53 502	55 470	103.68
	Immobilisations en cours	12 561		12 561		12 561	
	Avances et acomptes						
	Immobilisations financières (2)						
Participations mises en équivalence							
Autres participations	25 838	25 838					
Créances rattachées à des participations							
Autres titres immobilisés	2 336		2 336	2 336			
Prêts	123 463		123 463	123 463			
Autres immobilisations financières	3 770		3 770	3 714	56	1.50	
Total II	10 518 770	9 212 120	1 306 650	1 070 125	236 524	22.10	
ACTIF CIRCULANT	Stocks et en cours						
	Matières premières, approvisionnements	564 162	163 377	400 785	376 938	23 847	6.33
	En-cours de production de biens						
	En-cours de production de services						
	Produits intermédiaires et finis						
	Marchandises						
	Avances et acomptes versés sur commandes						
	Créances (3)						
	Clients et comptes rattachés	10 189 850	4 578	10 185 272	8 658 209	1 527 063	17.64
	Autres créances	1 031 600		1 031 600	1 363 256	331 656	24.33
Capital souscrit - appelé, non versé							
Valeurs mobilières de placement							
Disponibilités	3 808 176		3 808 176	1 817 867	1 990 309	109.49	
Charges constatées d'avance (3)	17 928		17 928	24 359	6 432	26.40	
Total III	15 611 716	167 955	15 443 761	12 240 630	3 203 131	26.17	
Comptes de Régularisation	Frais d'émission d'emprunt à étaler (IV)						
	Primes de remboursement des obligations (V)						
	Ecart de conversion actif (VI)						
TOTAL GÉNÉRAL (I+II+III+IV+V+VI)	26 130 486	9 380 075	16 750 411	13 310 756	3 439 655	25.84	

(1) Dont droit au bail
(2) Dont à moins d'un an
(3) Dont à plus d'un an

0-

2CA DAUPHINE



BILAN PASSIF

PASSIF		Exercice N		Exercice N-1		Ecart N / N-1	
		31/12/2021	12	31/12/2020	12	Euros	%
CAPITAUX PROPRES	Capital (Dont versé : 1 114 000)	1 114 000		1 114 000			
	Primes d'émission, de fusion, d'apport	31 374		31 374			
	Ecarts de réévaluation						
	Réserves						
	Réserve légale	111 400		111 400			
	Réserves statutaires ou contractuelles						
	Réserves réglementées						
	Autres réserves						
	Report à nouveau	1 393 847		693 969		699 879	100.85
	Résultat de l'exercice (Bénéfice ou perte)	3 390 667		699 879		2 690 789	384.47
Subventions d'investissement							
Provisions réglementées	177 167		186 070		8 903	4.78	
Total I	6 218 456		2 836 692		3 381 765	119.22	
AUTRES FONDS PROPRES	Produit des émissions de titres participatifs						
	Avances conditionnées						
Total II							
PROVISIONS	Provisions pour risques	177 729		208 945		31 216	14.94
	Provisions pour charges						
	Total III	177 729		208 945		31 216	14.94
DETTES (I)	Dettes financières						
	Emprunts obligataires convertibles						
	Autres emprunts obligataires						
	Emprunts auprès d'établissements de crédit	2 007 571		2 002 917		4 654	0.23
	Concours bancaires courants	30		541 159		541 129	99.99
	Emprunts et dettes financières diverses	1 100 000		1 100 000			
	Avances et acomptes reçus sur commandes en cours						
	Dettes d'exploitation						
	Dettes fournisseurs et comptes rattachés	1 945 103		2 334 058		388 955	16.66
	Dettes fiscales et sociales	2 448 124		1 646 758		801 365	48.66
Dettes sur immobilisations et comptes rattachés							
Autres dettes	2 853 399		2 640 227		213 172	8.07	
Comptes de Régularisation	Produits constatés d'avance (I)						
	Total IV	10 354 226		10 265 119		89 107	0.87
	Ecarts de conversion passif (V)						
	TOTAL GÉNÉRAL (I+II+III+IV+V)	16 750 411		13 310 756		3 439 655	25.84

(I) Dettes et produits constatés d'avance à moins d'un an

8 552 614 10 265 119



COMPTE DE RESULTAT

	Exercice N 31/12/2021 12			Exercice N-1 31/12/2020 12	Ecart N / N-1	
	France	Exportation	Total		Euros	%
Produits d'exploitation (1)						
Ventes de marchandises						
Production vendue de biens	16 706 856	1 744 575	18 451 431	13 358 184	5 093 248	38.13
Production vendue de services	699 691	9 733	709 424	610 932	98 491	16.12
Chiffre d'affaires NET	17 406 547	1 754 308	19 160 855	13 969 116	5 191 739	37.17
Production stockée						
Production immobilisée						
Subventions d'exploitation			20 248	8 083	12 165	150.49
Reprises sur dépréciations, provisions (et amortissements), transferts de charges			278 198	232 287	45 911	19.76
Autres produits			10	54	44	81.64
Total des Produits d'exploitation (I)			19 459 311	14 209 541	5 249 770	36.95
Charges d'exploitation (2)						
Achats de marchandises						
Variation de stock (marchandises)						
Achats de matières premières et autres approvisionnements			4 090 472	3 514 759	575 713	16.38
Variation de stock (matières premières et autres approvisionnements)			35 808	23 929	59 737	249.64
Autres achats et charges externes *			5 464 334	4 828 390	635 944	13.17
Impôts, taxes et versements assimilés			276 015	354 068	78 053	22.04
Salaires et traitements			3 511 023	3 201 055	309 968	9.68
Charges sociales			2 115 803	1 499 799	616 004	41.07
Dotations aux amortissements et dépréciations						
Sur immobilisations : dotations aux amortissements			201 477	153 691	47 786	31.09
Sur immobilisations : dotations aux dépréciations						
Sur actif circulant : dotations aux dépréciations			163 377	153 066	10 311	6.74
Dotations aux provisions			2 729		2 729	
Autres charges			1 602	534	1 069	200.29
Total des Charges d'exploitation (II)			15 791 024	13 729 289	2 061 734	15.02
1 - Résultat d'exploitation (I-II)			3 668 288	480 252	3 188 036	663.83
Quotes-parts de Résultat sur opération faites en commun						
Bénéfice attribué ou perte transférée (III)						
Perte supportée ou bénéfice transféré (IV)						


(1) Dont produits afférents à des exercices antérieurs

(2) Dont charges afférentes à des exercices antérieurs

5 300

20 904

1 348



COMPTE DE RESULTAT

	Exercice N	Exercice N-1	Ecart N / N-1	
	31/12/2021	12	31/12/2020	12
			Euros	%
Produits financiers				
Produits financiers de participations (3)	29	29	0	0.17
Produits des autres valeurs mobilières et créances de l'actif immobilisé (3)				
Autres intérêts et produits assimilés (3)	139	117	22	18.78
Reprises sur dépréciations et provisions, transferts de charges	20 630		20 630	
Différences positives de change	47	1	46	NS
Produits nets sur cessions de valeurs mobilières de placement				
Total V	20 845	147	20 698	NS
Charges financières				
Dotations aux amortissements, dépréciations et provisions				
Intérêts et charges assimilées (4)	49 225	36 709	12 516	34.10
Différences négatives de change	3	5	2	42.00
Charges nettes sur cessions de valeurs mobilières de placement				
Total VI	49 228	36 713	12 514	34.09
2. Résultat financier (V-VI)	28 383	36 567	8 184	22.38
3. Résultat courant avant impôts (I-II+III-IV+V-VI)	3 639 905	443 685	3 196 220	720.38
Produits exceptionnels				
Produits exceptionnels sur opérations de gestion	5 300	20 904	15 605	74.65
Produits exceptionnels sur opérations en capital	14 500		14 500	
Reprises sur dépréciations et provisions, transferts de charges	12 996	17 810	4 814	27.03
Total VII	32 796	38 715	5 919	15.29
Charges exceptionnelles				
Charges exceptionnelles sur opérations de gestion	245	13 623	13 378	98.20
Charges exceptionnelles sur opérations en capital				
Dotations aux amortissements, dépréciations et provisions	4 093	9 315	5 222	56.06
Total VIII	4 338	22 938	18 600	81.09
4. Résultat exceptionnel (VII-VIII)	28 457	15 777	12 681	80.38
Participation des salariés aux résultats de l'entreprise (IX)	152 516		152 516	
Impôts sur les bénéfices (X)	125 179	240 417	365 596	152.07
Total des produits (I+III+V+VII)	19 512 952	14 248 402	5 264 549	36.95
Total des charges (II+IV+VI+VIII+IX+X)	16 122 284	13 548 524	2 573 761	19.00
5. Bénéfice ou perte (total des produits - total des charges)	3 390 667	699 879	2 690 789	384.47

* Y compris Redevance de crédit bail mobilier
Redevance de crédit bail immobilier
(3) Dont produits concernant les entreprises liées
(4) Dont intérêts concernant les entreprises liées

26 017 27 025



ANNEXE

Exercice du 01/01/2021 au 31/12/2021

Annexe au bilan avant répartition de l'exercice, dont le total est de 16 750 410.81 Euros et au compte de résultat de l'exercice présenté sous forme de liste, dont le chiffre d'affaires est de 19 160 854.98 Euros et dégageant un bénéfice de 3 390 667.29 Euros.

L'exercice a une durée de 12 mois, couvrant la période du 01/01/2021 au 31/12/2021.

Les notes et les tableaux présentés ci-après, font partie intégrante des comptes annuels.

FAITS CARACTERISTIQUES DE L'EXERCICE

Deux événements significatifs ont marqué le déroulement de l'exercice 2021 de SDMS : la poursuite de la crise sanitaire et un niveau d'activité particulièrement élevé.

Comme pour le reste de la France voire du monde, 2021 a été une année particulièrement marquée par la poursuite de la crise sanitaire. Au niveau de SDMS, nous avons subi un niveau d'absentéisme élevé y compris à des postes importants. Aucune des absences n'a débouché sur de graves problèmes médicaux mais la forte proportion de personnes touchées successivement a rendu l'organisation du travail plus complexe. Aucune contamination importante n'a été clairement identifiée au sein de SDMS (pas de cluster) ou les mesures sanitaires ont globalement bien été appliquées.

Le niveau d'activité a été exceptionnellement élevé en 2021 puisque nous dépassons les 19M€ de chiffre d'affaires. Cette hausse importante est due à :

- Un carnet de commandes très important
 - Un fort progrès dans le respect des plannings de déroulement des affaires. Moins de glissements structurels (clients, sous-traitants, internes) ont été constatés en 2021 et la tendance semble se poursuivre. Le choix des sujets chiffrés et une évolution du marché doivent nous permettre de maintenir cette tendance. Un nombre particulièrement élevé d'affaires a été soldé en 2021.
 - Un niveau de marge en progrès et le bon déroulement des affaires (moins d'aléas).
- Cette hausse d'activité et de résultat a eu pour effet une amélioration significative de la trésorerie. La prise de commande a également été à un niveau très élevé sur l'ensemble de l'année 2021.

Conséquences de l'événement Covid-19 : IMPACT NON SIGNIFICATIF

L'événement Covid-19 n'a pas eu d'impact significatif sur le patrimoine, la situation financière et les résultats de l'entreprise. Etant toujours en cours à la date d'établissement des comptes annuels, l'entreprise est en incapacité d'en évaluer les conséquences précises sur les exercices à venir.

EVENEMENTS SIGNIFICATIFS POSTERIEURS A LA CLOTURE



ANNEXE

Exercice du 01/01/2021 au 31/12/2021

- REGLES ET METHODES COMPTABLES -

(PCG Art. 831-1/1)

Principes et conventions générales

Les comptes de l'exercice clos ont été élaborés et présentés conformément aux règles comptables dans le respect des principes prévus par les articles 121-1 à 121-5 et suivants du Plan Comptable Général.

Les conventions générales comptables ont été appliquées dans le respect du principe de prudence, conformément aux hypothèses de base : continuité de l'exploitation, permanence des méthodes comptables d'un exercice à l'autre, indépendance des exercices, conformément aux règles générales d'établissement et de présentation des comptes annuels.


La méthode de base retenue pour l'évaluation des éléments inscrits en comptabilité est la méthode des coûts historiques.

Les conventions comptables ont été appliquées en conformité avec les dispositions du code de commerce, du décret comptable du 29/11/83 ainsi que du règlement ANC 2014-03 et des règlements ANC 2018-07 relatifs à la réécriture du plan comptable général applicable à la clôture de l'exercice.

Permanence des méthodes

Les méthodes d'évaluation retenues pour cet exercice n'ont pas été modifiées par rapport à l'exercice précédent.

- COMPLEMENT D'INFORMATIONS RELATIF AU BILAN -



ANNEXE

Exercice du 01/01/2021 au 31/12/2021

Etat des immobilisations

	Valeur brute début d'exercice	Augmentations	
		Réévaluations	Acquisitions
Autres postes d'immobilisations incorporelles	471 109		12 510
TOTAL			
Terrains	310 060		
Constructions sur sol propre	3 132 750		
Installations générales agencements aménagements des constructions	1 224 966		186 089
Installations techniques, Matériel et outillage industriel	4 306 164		137 303
Installations générales agencements aménagements divers	437 653		
Matériel de transport	136 361		20 500
Matériel de bureau et informatique, Mobilier	179 394		68 983
Immobilisations corporelles en cours			12 561
TOTAL	9 727 349		425 436
Autres participations	25 838		
Autres titres immobilisés	2 336		
Prêts, autres immobilisations financières	127 177		56
TOTAL	155 351		56
TOTAL GENERAL	10 353 809		438 001

	Diminutions		Valeur brute en fin d'exercice	Réévaluation Valeur d'origine fin exercice
	Poste à Poste	Cessions		
Autres immobilisations incorporelles		6 885	476 734	
TOTAL				
Terrains			310 060	
Constructions sur sol propre		26 777	3 105 973	
Installations générales agencements aménagements constr.		97 096	1 313 959	
Installations techniques, Matériel et outillage industriel		56 848	4 386 620	
Installations générales agencements aménagements divers		11 466	426 186	
Matériel de transport		47 000	109 861	
Matériel de bureau et informatique, Mobilier		26 969	221 408	
Immobilisations corporelles en cours			12 561	
TOTAL		266 156	9 886 629	
Autres participations			25 838	
Autres titres immobilisés			2 336	
Prêts, autres immobilisations financières			127 233	
TOTAL			155 407	
TOTAL GENERAL		273 041	10 518 770	



ANNEXE

Exercice du 01/01/2021 au 31/12/2021

Etat des amortissements

Situations et mouvements de l'exercice	Montant début d'exercice	Dotations de l'exercice	Diminutions Reprises	Montant fin d'exercice
Autres immobilisations incorporelles TOTAL	52 180	10 495	6 885	55 791
Terrains	185 418	873		186 291
Constructions sur sol propre	2 890 899	23 298	26 777	2 887 420
Installations générales agencements aménagements constr.	1 046 534	31 273	97 096	980 711
Installations techniques, Matériel et outillage industriel	3 991 920	101 525	56 848	4 036 597
Installations générales agencements aménagements divers	399 437	5 966	11 466	393 937
Matériel de transport	132 841	6 646	47 000	92 488
Matériel de bureau et informatique, Mobilier	167 628	21 400	26 968	162 060
TOTAL	8 814 678	190 981	266 155	8 739 504
TOTAL GENERAL	8 866 858	201 476	273 040	8 795 294

Ventilation des dotations de l'exercice	Amortissements linéaires	Amortissements dégressifs	Amortissements exceptionnels	Amortissements dérogatoires	
				Dotations	Reprises
Autres immob.incorporelles TOTAL	10 495				
Terrains	873				
Constructions sur sol propre	23 298				
Instal.générales agenc.aménag.constr.	31 273				
Instal.techniques matériel outillage indus.	101 525				
Instal.générales agenc.aménag.divers	5 966				
Matériel de transport	6 646				
Matériel de bureau informatique mobilier	21 400				
TOTAL	190 981				
TOTAL GENERAL	201 476				

Etat des provisions

Provisions réglementées	Montant début d'exercice	Augmentations Dotations	Diminutions Montants utilisés	Diminutions Montants non utilisés	Montant fin d'exercice
Amortissements dérogatoires	186 070	4 093	12 996		177 167
TOTAL	186 070	4 093	12 996		177 167

Provisions pour risques et charges	Montant début d'exercice	Augmentations Dotations	Diminutions Montants utilisés	Diminutions Montants non utilisés	Montant fin d'exercice
Autres provisions pour risques et charges	208 945	2 729	33 945		177 729
TOTAL	208 945	2 729	33 945		177 729



ANNEXE


Exercice du 01/01/2021 au 31/12/2021

Provisions pour dépréciation	Montant début d'exercice	Augmentations Dotations	Diminutions Montants utilisés	Diminutions Montants non utilisés	Montant fin d'exercice
Sur immobilisations incorporelles	390 987				390 987
Sur titres de participation	25 838				25 838
Sur stocks et en cours	151 416	163 377	151 416		163 377
Sur comptes clients	5 739		1 161		4 578
Autres provisions pour dépréciation	20 630		20 630		
TOTAL	594 610	163 377	173 206		584 780
TOTAL GENERAL	989 625	170 199	220 147		939 676
Dont dotations et reprises					
d'exploitation		166 106	186 521		
financières			20 630		
exceptionnelles		4 093	12 996		

Etat des échéances des créances et des dettes

Etat des créances	Montant brut	A 1 an au plus	A plus d'1 an
Prêts	123 463	0	123 463
Autres immobilisations financières	3 770	0	3 770
Clients douteux ou litigieux	5 494	5 494	
Autres créances clients	10 184 357	10 184 357	
Personnel et comptes rattachés	368	368	
Impôts sur les bénéfices	855 887	855 887	
Taxe sur la valeur ajoutée	164 495	164 495	
Divers état et autres collectivités publiques	767	767	
Débiteurs divers	10 083	10 083	
Charges constatées d'avance	17 928	17 928	
TOTAL	11 366 611	11 239 378	127 233

Etat des dettes	Montant brut	A 1 an au plus	De 1 à 5 ans	A plus de 5 ans
Emprunts et dettes ets crédit à 1 an maximum à l'origine	600	600		
Emprunts et dettes ets crédit à plus de 1 an à l'origine	2 007 000	205 388	1 801 612	
Fournisseurs et comptes rattachés	1 945 103	1 945 103		
Personnel et comptes rattachés	762 631	762 631		
Sécurité sociale et autres organismes sociaux	424 272	424 272		
Taxe sur la valeur ajoutée	1 175 401	1 175 401		
Autres impôts taxes et assimilés	85 820	85 820		
Groupe et associés	1 100 000	1 100 000		
Autres dettes	2 853 399	2 853 399		
TOTAL	10 354 226	8 552 614	1 801 612	



ANNEXE

Exercice du 01/01/2021 au 31/12/2021

Composition du capital social

(PCG Art. 831-3 et 832-13)

Différentes catégories de titres	Valeurs nominales en euros	Nombre de titres			
		Au début	Créés	Remboursés	En fin
ACTIONS	25.0000	44 560			44 560

Fonds commercial

(Code du Commerce Art. R 123-186; PCG Art. 831-2/10)

Nature	Montant des éléments				Montant de la dépréciation
	Achetés	Réévalués	Reçus en apport	Global	
FONDS DE COMMERCE SNLS	1 220	389 767		390 987	
Total	1 220	389 767		390 987	

Ce fonds de commerce a été intégralement déprécié.

Evaluation des amortissements

Les méthodes et les durées d'amortissement retenues ont été les suivantes :

Catégorie	Mode	Durée
Constructions	Linéaire	5 à 35 ans
Agencements et aménagements	Linéaire	1 à 5 ans
Installations techniques	Linéaire	2 à 10 ans
Matériels et outillages	Linéaire	1 à 5 ans
Matériel de transport	Linéaire	4 à 5 ans
Matériel de bureau	Linéaire	1 à 4 ans
Mobilier	Linéaire	2 à 10 ans

Titres immobilisés

(PCG Art. 831-2/20 et 832-7)

Les titres de participation, ainsi que les autres titres immobilisés, ont été évalués au prix pour lequel ils ont été acquis, à l'exclusion des frais engagés pour leur acquisition.

En cas de cession portant sur un ensemble de titres de même nature conférant les mêmes droits, la valeur d'entrée des titres cédés a été estimée au prix d'achat moyen pondéré.

Les titres immobilisés ont le cas échéant été dépréciés par voie de provision pour tenir compte de leur valeur actuelle à la clôture de l'exercice.

Evaluation des matières et marchandises

(PCG Art. 831-2)

Les matières et marchandises ont été évaluées à leur coût d'acquisition selon la méthode du coût d'achat moyen pondéré.

Les frais de stockage n'ont pas été pris en compte pour l'évaluation des stocks.



ANNEXE

Exercice du 01/01/2021 au 31/12/2021

Evaluation des produits et en cours

(PCG Art. 831-2)

Le chiffre d'affaires est évalué selon la méthode dite de l'avancement. Le degré d'avancement s'apprécie au travers du ratio "coûts des travaux réalisés à la cloture de l'exercice sur coûts totaux prévisionnels". Si nécessaire, des provisions sont constituées pour couvrir l'ensemble des pertes à terminaison prévisibles.

Les travaux réalisés sur les projets sont évalués au prix de revient (main d'oeuvre directe, matière et sous-traitance). Quand ces travaux ne sont pas facturés à proportion de l'avancement, une provision pour "Facture à émettre" est enregistrée.

Lorsque le prix de revient prévisible dépasse le montant, une "provision pour pertes à terminaison" est comptabilisée.

Dépréciation des stocks

(PCG 831-2/3.2 et 831-2/6)

Les stocks et en cours ont, le cas échéant, été dépréciés par voie de provision pour tenir compte de leur valeur actuelle à la date de clôture de l'exercice.

Evaluation des créances et des dettes

Les créances et dettes ont été évaluées pour leur valeur nominale.



ANNEXE

Exercice du 01/01/2021 au 31/12/2021

Détail des produits à recevoir

	Montant
CLIENTS ET COMPTES RATTACHES	6 859 967
AUTRES CREANCES	11 080
Total	6 871 047

Détail des charges à payer

	Montant
EMPRUNTS AUPRES DES ETABLISSEMENTS DE CREDIT	571
CONCOURS BANCAIRES COURANTS	30
DETTES FOURNISSEURS ET COMPTES RATTACHES	346 839
DETTES FISCALES ET SOCIALES	348 882
AUTRES DETTES	1 424
Total	697 746



ANNEXE

Exercice du 01/01/2021 au 31/12/2021

Détail des charges constatées d'avance

	Exploitation	Financier	Exceptionnel
CHARGES CONSTATEES D'AVANCE	17 928		
Total	17 928		

Eléments relevant de plusieurs postes au bilan

(Code du Commerce Art. R 123-181)

Postes du bilan	Montant concernant les entreprises		Montant des dettes ou créances représentées par un effet de commerce
	liées	avec lesquelles la société a un lien de participation	
Créances clients et comptes rattachés	23 760		
Emprunts et dettes financières diverses	1 100 000		

- COMPLEMENT D'INFORMATIONS RELATIF AU COMPTE DE RESULTAT -

Ventilation du chiffre d'affaires net

(PCG Art. 831-2/14)


Répartition par secteur d'activité	Montant
NUCLEAIRE	10 646 136
RECHERCHE	4 949 486
VIDE, ULTRA VIDE	1 393 977
ASSEMBLAGE SOUS VIDE	1 214 905
INDUSTRIE / DIVERS	956 351
Total	19 160 855

Répartition par secteur géographique	Montant
FRANCE	17 406 547
ESPAGNE	1 539 996
ALLEMAGNE	93 227
BELGIQUE	64 793
ETATS UNIS	56 293
Total	19 160 856

Effectif moyen

(PCG Art. 831-3)

	Personnel salarié
Cadres	20
Agents de maîtrise et techniciens	21
Ouvriers	49
Total	90



ANNEXE

Exercice du 01/01/2021 au 31/12/2021

Ventilation de l'impôt sur les bénéfices

	Résultat avant impôt	Impôt
Résultat courant	3 639 905	
Résultat exceptionnel (hors participation)	28 457	
Résultat comptable (hors participation)	3 543 183	

- ENGAGEMENTS FINANCIERS ET AUTRES INFORMATIONS -

Dettes garanties par des sûretés réelles

	Montant garanti
Emprunts et dettes auprès des établissements de crédit	2 007 000
Total	2 007 000

Engagements financiers

Engagements donnés

Autres engagements donnés :		2 404 663
AUX CLIENTS	2 404 663	
Total (1)		2 404 663

Engagements reçus



ANNEXE

Exercice du 01/01/2021 au 31/12/2021

Crédit bail

(Code monétaire et financier R 313-14)

Nature	Terrains	Constructions	Instal.Matériel et Outillage	Autres	Total
Valeur d'origine				106 780	106 780
Redevances payées					
- cumuls exercices antérieurs				76 327	76 327
- exercice				26 017	26 017
Total				102 344	102 344
Redevances restant à payer					
- à un an au plus				2 225	2 225
Total				2 225	2 225
Valeur résiduelle					
- à un an au plus				1 020	1 020
Total				1 020	1 020

Engagement en matière de pensions et retraites

(PCG Art. 832-13)

La société n'a signé aucun accord particulier en matière d'engagements de retraite. Ces derniers se limitent donc à l'indemnité conventionnelle de départ à la retraite. Aucune provision pour charge n'a été comptabilisée au titre de cet exercice.

L'engagement des indemnités de fin de carrière s'élèvent au 31/12/2021 à 614 391€.

Les hypothèses de calcul sont les suivantes :

- départ à la retraite à l'âge de 62 ans
- profil de carrière à décroissance moyenne
- turn over 3% pour les non cadre et 0% pour les cadres.
- taux d'actualisation inflation 0.9%
- la table de mortalité retenue est la table règlementaire INSEE 2014-2016
- la méthode de calcul retenue est la méthode retrospective prorata temporis

- INFORMATIONS COMPLEMENTAIRES -

Produits et charges exceptionnels

(PCG Art. 831-2/13)

Nature	Montant	imputé au compte
Produits exceptionnels		
- SOLDE FOURNISSEURS	5 300	772000
- PRODUIT DE CESSION DES ACTIFS	14 500	775200
- REPRISE AMORTISSEMENT DEROGATOIRE	12 996	787250
Total	32 796	
Charges exceptionnelles		
- DIVERS	245	671800
- DOTATION AMORTISSEMENT DEROGATOIRE	4 093	687250
Total	4 338	



ANNEXE

Exercice du 01/01/2021 au 31/12/2021

Transferts de charges

(PCG Art 831-2/13)

Nature	Montant
RBST PREVOYANCE	17 487
TICKET RESTAURANT	53 910
AVANTAGE EN NATURE	11 640
RBST ASSURANCE	6 233
REFACTURATIONS DIVERSES	2 407
Total	91 677



SDMS
Société par actions simplifiée au capital de 1.114.000 euros
Siège social : 761 Route de Valence
38160 SAINT-ROMANS
062 502 257 R.C.S GRENOBLE

EXTRAIT DU PROCES-VERBAL DES DECISIONS
DE L'ASSOCIE UNIQUE EN DATE DU 12 MAI 2022

PREMIERE DECISION :

L'Associé unique, après avoir entendu lecture du rapport du Président ainsi que du rapport du commissaire aux comptes sur les comptes annuels de l'exercice clos le 31 décembre 2021, approuve lesdits comptes qui se soldent par un bénéfice net comptable de 3.390.667,29 euros.

L'Associé unique prend acte au titre des articles 39.4 et 39.5 du CGI qu'une réintégration de frais généraux visés par les articles ci-dessus dans le bénéfice imposable est intervenue au cours de l'exercice écoulé pour un montant de 24.108 euros, dont 21.328 euros aux titres des amortissements excédentaires et 2.780 euros au titre de la taxe sur les véhicules de sociétés, l'impôt correspondant est estimé à 6.389 euros.

En conséquence, il donne quitus au Président pour sa gestion de cet exercice.

Cette résolution est adoptée par l'associé unique.

DEUXIEME DECISION :

L'Associé unique décide, sur proposition du président, d'affecter le résultat bénéficiaire s'élevant à 3.390.667,29 euros au compte « Report à nouveau », qui sera porté de 1.393.847,44 euros à 4.784.514,73 euros.

Conformément aux dispositions légales, il est rappelé que la société n'a procédé à aucune distribution de dividendes au titre des trois exercices précédents.

Cette résolution est adoptée par l'associé unique.

Extrait certifié conforme par le président

La société AVA CONSEIL
représentée par Antoine VEYRAT

