



ÅRSREGNSKAPET FOR REGNSKAPSÅRET 2020 - GENERELL INFORMASJON

Enheten

Organisasjonsnummer: 883 385 152
Organisasjonsform: Aksjeselskap
Foretaksnavn: IKM INSTRUTEK AS
Forretningsadresse: Elveveien 28
3262 LARVIK

Regnskapsår

Årsregnskapets periode: 01.01.2020 - 31.12.2020

Konsern

Morselskap i konsern: Nei

Regnskapsregler

Regler for små foretak benyttet: Nei
Benyttet ved utarbeidelsen av årsregnskapet til selskapet: Regnskapslovens alminnelige regler

Årsregnskapet fastsatt av kompetent organ

Bekreftet av representant for selskapet: Trond Jacobsen
Dato for fastsettelse av årsregnskapet: 27.04.2021

Grunnlag for avgivelse

År 2020: Årsregnskapet er elektronisk innlevert
År 2019: Tall er hentet fra elektronisk innlevert årsregnskap fra 2020

Det er ikke krav til at årsregnskapet m.v. som sendes til Regnskapsregisteret er undertegnet. Kontrollen på at dette er utført ligger hos revisor/enhetens øverste organ. Sikkerheten ivaretas ved at innsender har rolle/rettighet for innsending av årsregnskapet via Altinn, og ved at det bekreftes at årsregnskapet er fastsatt av kompetent organ.

Brønnøysundregistrene, 27.03.2023



Resultatregnskap

Beløp i: NOK	Note	2020	2019
RESULTATREGNSKAP			
Inntekter			
Salgsinntekt		176 303 637	197 323 481
Annen driftsinntekt		45 405	449 282
Sum inntekter		176 349 042	197 772 763
Kostnader			
Varekostnad		117 021 793	131 494 000
Lønnskostnad		35 034 242	39 813 940
Avskrivning av driftsmidler og immaterielle eiendeler		689 545	681 991
Annen driftskostnad		11 699 528	14 531 683
Sum kostnader		164 445 107	186 521 615
Driftsresultat		11 903 935	11 251 148
Finansinntekter og finanskostnader			
Annen renteinntekt		75 939	158 095
Annen finansinntekt		1 343 968	935 219
Sum finansinntekter		1 419 907	1 093 314
Annen rentekostnad		7 751	4 048
Annen finanskostnad		2 138 796	822 284
Sum finanskostnader		2 146 546	826 332
Netto finans		-726 639	266 982
Ordinært resultat før skattekostnad		11 177 296	11 518 130
Skattekostnad på ordinært resultat		2 478 931	2 600 189
Ordinært resultat etter skattekostnad		8 698 365	8 917 941
Årsresultat		8 698 365	8 917 941
Årsresultat etter minoritetsinteresser		8 698 365	8 917 941
Totalresultat		8 698 365	8 917 941



Resultatregnskap

Beløp i: NOK	Note	2020	2019
Overføringer og disponeringer			
Konsernbidrag		18 041 316	19 486 050
Avsatt til annen egenkapital		-9 342 951	-10 568 109
Sum overføringer og disponeringer		8 698 365	8 917 941



Balanse

Beløp i: NOK	Note	2020	2019
BALANSE - EIENDELER			
Anleggsmidler			
Immaterielle eiendeler			
Forskning og utvikling		946 761	780 503
Utsatt skattefordel		737 705	948 572
Goodwill		2 109 755	2 587 436
Sum immaterielle eiendeler		3 794 221	4 316 511
Varige driftsmidler			
Tomter, bygninger o.a. fast eiendom		62 491	80 515
Driftsløsøre, inventar o.a. utstyr		340 582	237 481
Sum varige driftsmidler		403 072	317 996
Sum anleggsmidler		4 197 294	4 634 507
Omløpsmidler			
Varer			
Sum varer		6 691 392	9 397 201
Fordringer			
Kundefordringer		26 423 860	27 530 950
Andre kortsiktige fordringer		23 976 524	26 607 105
Sum fordringer		50 400 384	54 138 055
Bankinnskudd, kontanter og lignende			
Bankinnskudd, kontanter o.l.		828 050	3 114 980
Sum bankinnskudd, kontanter og lignende		828 050	3 114 980
Sum omløpsmidler		57 919 827	66 650 236
SUM EIENDELER		62 117 121	71 284 743

BALANSE - EGENKAPITAL OG GJELD

Egenkapital



Balanse

Beløp i: NOK	Note	2020	2019
Innskutt egenkapital			
Aksjekapital		154 460	154 460
Overkurs		5 217 626	5 217 626
Annen innskutt egenkapital		30 255 392	22 214 076
Sum innskutt egenkapital		35 627 478	27 586 162
Opptjent egenkapital			
Annen egenkapital		-16 865 938	-7 522 986
Sum opptjent egenkapital		-16 865 938	-7 522 986
Sum egenkapital		18 761 541	20 063 176
Sum langsiktig gjeld		0	0
Kortsiktig gjeld			
Leverandørgjeld		13 152 033	19 158 393
Skyldig offentlige avgifter		3 593 727	3 493 176
Annen kortsiktig gjeld		26 609 819	28 569 997
Sum kortsiktig gjeld		43 355 580	51 221 567
Sum gjeld		43 355 580	51 221 567
SUM EGENKAPITAL OG GJELD		62 117 121	71 284 743



Deloitte.

Deloitte AS
Strandsvingen 14 A
NO-4032 Stavanger
Norway

Tel: +47 51 81 56 00
www.deloitte.no

Til generalforsamlingen i IKM Instrutek AS

UAVHENGIG REVISORS BERETNING

Uttalelse om revisjonen av årsregnskapet

Konklusjon

Vi har revidert IKM Instrutek AS' årsregnskap som viser et overskudd på kr 8 698 365. Årsregnskapet består av balanse per 31. desember 2020, resultatregnskap og kontantstrømpoppstilling for regnskapsåret avsluttet per denne datoen og noteopplysninger til årsregnskapet, herunder et sammendrag av viktige regnskapsprinsipper.

Etter vår mening er det medfølgende årsregnskapet avgitt i samsvar med lov og forskrifter og gir et rettviseende bilde av selskapets finansielle stilling per 31. desember 2020, og av dets resultater og kontantstrømmer for regnskapsåret avsluttet per denne datoen i samsvar med regnskapslovens regler og god regnskapsskikk i Norge.

Grunnlag for konklusjonen

Vi har gjennomført revisjonen i samsvar med lov, forskrift og god revisjonsskikk i Norge, herunder de internasjonale revisjonsstandardene International Standards on Auditing (ISA-ene). Våre oppgaver og plikter i henhold til disse standardene er beskrevet i Revisors oppgaver og plikter ved revisjon av årsregnskapet. Vi er uavhengige av selskapet slik det kreves i lov og forskrift, og har overholdt våre øvrige etiske forpliktelser i samsvar med disse kravene. Etter vår oppfatning er innhentet revisjonsbevis tilstrekkelig og hensiktsmessig som grunnlag for vår konklusjon.

Øvrig informasjon

Ledelsen er ansvarlig for øvrig informasjon. Øvrig informasjon omfatter informasjon i årsrapporten bortsett fra årsregnskapet og den tilhørende revisjonsberetningen.

Vår uttalelse om revisjonen av årsregnskapet dekker ikke øvrig informasjon, og vi attesterer ikke den øvrige informasjonen.

I forbindelse med revisjonen av årsregnskapet er det vår oppgave å lese øvrig informasjon med det formål å vurdere hvorvidt det foreligger vesentlig inkonsistens mellom øvrig informasjon og årsregnskapet, kunnskap vi har opparbeidet oss under revisjonen, eller hvorvidt den tilsynelatende inneholder vesentlig feilinformasjon.

Dersom vi konkluderer med at den øvrige informasjonen inneholder vesentlig feilinformasjon er vi pålagt å rapportere det. Vi har ingenting å rapportere i så henseende.

Styrets og daglig leders ansvar for årsregnskapet

Styret og daglig leder (ledelsen) er ansvarlig for å utarbeide årsregnskapet i samsvar med lov og forskrifter, herunder for at det gir et rettviseende bilde i samsvar med regnskapslovens regler og god regnskapsskikk i Norge. Ledelsen er også ansvarlig for slik internkontroll som den finner nødvendig for å kunne utarbeide et årsregnskap som ikke inneholder vesentlig feilinformasjon, verken som følge av misligheter eller utilsiktede feil.

Ved utarbeidelsen av årsregnskapet må ledelsen ta standpunkt til selskapets evne til fortsatt drift og opplyse om forhold av betydning for fortsatt drift. Forutsetningen om fortsatt drift skal legges til grunn for årsregnskapet så lenge det ikke er sannsynlig at virksomheten vil bli avvirket.



Deloitte.

side 2
Uavhengig revisors beretning -
IKM Instrutek AS

Revisors oppgaver og plikter ved revisjonen av årsregnskapet

Vårt mål med revisjonen er å oppnå betryggende sikkerhet for at årsregnskapet som helhet ikke inneholder vesentlig feilinformasjon, verken som følge av misligheter eller utilsiktede feil, og å avgi en revisjonsberetning som inneholder vår konklusjon. Betryggende sikkerhet er en høy grad av sikkerhet, men ingen garanti for at en revisjon utført i samsvar med lov, forskrift og god revisjonsskikk i Norge, herunder ISA-ene, alltid vil avdekke vesentlig feilinformasjon som eksisterer. Feilinformasjon kan oppstå som følge av misligheter eller utilsiktede feil. Feilinformasjon blir vurdert som vesentlig dersom den enkeltvis eller samlet med rimelighet kan forventes å påvirke økonomiske beslutninger som brukerne foretar basert på årsregnskapet.

Som del av en revisjon i samsvar med lov, forskrift og god revisjonsskikk i Norge, herunder ISA-ene, utøver vi profesjonelt skjønn og utviser profesjonell skepsis gjennom hele revisjonen. I tillegg:

- identifiserer og anslår vi risikoen for vesentlig feilinformasjon i regnskapet, enten det skyldes misligheter eller utilsiktede feil. Vi utformer og gjennomfører revisjonshandlinger for å håndtere slike risikoer, og innhenter revisjonsbevis som er tilstrekkelig og hensiktsmessig som grunnlag for vår konklusjon. Risikoen for at vesentlig feilinformasjon som følge av misligheter ikke blir avdekket, er høyere enn for feilinformasjon som skyldes utilsiktede feil, siden misligheter kan innebære samarbeid, forfalskning, bevisste utelatelser, uriktige fremstillinger eller overstyring av internkontroll.
- opparbeider vi oss en forståelse av den interne kontroll som er relevant for revisjonen, for å utforme revisjonshandlinger som er hensiktsmessige etter omstendighetene, men ikke for å gi uttrykk for en mening om effektiviteten av selskapets interne kontroll.
- evaluerer vi om de anvendte regnskapsprinsippene er hensiktsmessige og om regnskapsestimatene og tilhørende noteopplysninger utarbeidet av ledelsen er rimelige.
- konkluderer vi på hensiktsmessigheten av ledelsens bruk av fortsatt drift-forutsetningen ved avleggelsen av regnskapet, basert på innhentede revisjonsbevis, og hvorvidt det foreligger vesentlig usikkerhet knyttet til hendelser eller forhold som kan skape tvil av betydning om selskapets evne til fortsatt drift. Dersom vi konkluderer med at det eksisterer vesentlig usikkerhet, kreves det at vi i revisjonsberetningen henleder oppmerksomheten på tilleggsopplysningene i regnskapet, eller, dersom slike tilleggsopplysninger ikke er tilstrekkelige, at vi modifierer vår konklusjon om årsregnskapet og årsberetningen. Våre konklusjoner er basert på revisjonsbevis innhentet inntil datoen for revisjonsberetningen. Etterfølgende hendelser eller forhold kan imidlertid medføre at selskapet ikke fortsetter driften.
- evaluerer vi den samlede presentasjonen, strukturen og innholdet, inkludert tilleggsopplysningene, og hvorvidt årsregnskapet representerer de underliggende transaksjonene og hendelsene på en måte som gir et rettviseende bilde.

Vi kommuniserer med styret blant annet om forhold av betydning som vi har avdekket i løpet av revisjonen, herunder om eventuelle svakheter av betydning i den interne kontrollen.

Uttalelse om andre lovmessige krav

Konklusjon om årsberetningen

Basert på vår revisjon av årsregnskapet som beskrevet ovenfor, mener vi at opplysningene i årsberetningen om årsregnskapet og forutsetningen om fortsatt drift er konsistente med årsregnskapet og i samsvar med lov og forskrifter.



Deloitte.

side 3
Uavhengig revisors beretning -
IKM Instrutek AS

Konklusjon om registrering og dokumentasjon

Basert på vår revisjon av årsregnskapet som beskrevet ovenfor, og kontrollhandlinger vi har funnet nødvendig i henhold til internasjonal standard for attestasjonsoppdrag (ISAE) 3000 «Attestasjonsoppdrag som ikke er revisjon eller forenklet revisorkontroll av historisk finansiell informasjon», mener vi at ledelsen har oppfylt sin plikt til å sørge for ordentlig og oversiktlig registrering og dokumentasjon av selskapets regnskapsopplysninger i samsvar med lov og god bokføringskikk i Norge.

Stavanger, 28. mai 2021
Deloitte AS

Johan K. Enoksen
statsautorisert revisor



ÅRSBERETNING 2020

IKM Instrutek AS

Virksomhetens art

IKM Instrutek AS er et handelsfirma innen import og salg av test- og måleinstrumenter til elektro-, elektronikk- og prosessbedrifter, samt til undervisningsinstitusjoner. Selskapet leverer også utstyr til maritim og offshore markedet i tillegg til å foreta montasje og service. Selskapet har hovedkontor i Larvik kommune og har avdelingskontor i Stavanger, Ålesund og Bergen.

Redegjørelse for årsregnskapet

Driftsinntektene viser en endring fra 197,8 MNOK i 2019 til 176,4 MNOK i 2020. Driftsresultatet i samme periode ble økt fra 11,3 MNOK til 11,9 MNOK. Kontantstrømanalysen viser for 2020 en kontantstrøm fra operasjonelle aktiviteter på 10,1 MNOK, tilsvarende tall fra 2019 var 19,1 MNOK. Selskapet mener at resultatregnskapet og balanse med tilhørende noter gir et rettvissende bilde av selskapets eiendeler og gjeld, finansielle stilling og resultat ved årsskiftet.

Det har gjennom 2020 vært kostnader tatt over driften knyttet til forskning og utvikling.

Driftsrisiko

Selskapets aktivitet er knyttet opp mot flere ulike næringer, som skole, vannkraft, maritim virksomhet og olje & gass.

Markedsrisiko

Selskapet er eksponert mot endringer i rentenivået, da selskapets bankinnskudd og gjeld har flytende rente. Selskapet er til en viss grad eksponert for endringer i valutakurser, da en vesentlig andel av innkjøp gjøres i valuta.

Kredittrisiko

Risiko for at kunder ikke har økonomisk evne til å oppfylle sine forpliktelser anses lav, da det historisk sett har vært lite tap på fordringer. Brutto kredittrisiko (kundeordringer) på balansedagen utgjør totalt 26,4 MNOK mot 37,5 MNOK i 2019.

Likviditetsrisiko

Selskapet vurderer likviditeten i selskapet som akseptabel.

Fortsatt drift

I samsvar med regnskapsloven § 3-3a bekreftes det at forutsetningene om fortsatt drift er til stede. Til grunn for antagelsen ligger resultatprognoser for år 2021 og selskapets langsiktige vurderinger for årene fremover. Selskapet er i en sunn økonomisk og finansiell stilling.

Arbeidsmiljø og personale

Selskapet har 43 ansatte hvorav 4 kvinner. Kvinner og menn har like muligheter for å kvalifisere seg for alle typer oppgaver og stillinger, og avansmulighetene er de samme. Lønn reflekterer den enkeltes kvalifikasjoner, uavhengig av kjønn. Ingen kvinner er for tiden representert i selskapsledelsen. I selskapets styre er det ingen kvinner.

I 2020 har det totale sykefraværet vært på 1,1 % i forhold til normal arbeidstid. Arbeidsmiljøet anses som godt, og styret har ikke iverksatt spesielle tiltak på dette området.

Det har ikke blitt rapportert om alvorlige skader eller ulykker på arbeidsplassen.



Tiltak for å hindre diskriminering mv.

Diskrimineringslovens formål er å fremme likestilling, sikre like muligheter og rettigheter og å hindre diskriminering på grunn av etnisitet, nasjonal opprinnelse, avstamning, hudfarge, språk, religion og livssyn. Selskapet arbeider aktivt, målrettet og planmessig for å fremme lovens formål innenfor vår virksomhet. Aktivitetene omfatter blant annet rekruttering, lønns- og arbeidsvilkår, forfremmelse, utviklingsmuligheter og beskyttelse mot trakassering.

Redegjørelse for foretakets utsikter

Selskapet opererer i et marked i bedring og det forventes at markedet vil bedres ytterligere i 2021. Resultatprognose for 2021 er positiv. Det har for øvrig ikke inntrådt forhold etter regnskapsårets utgang som er av betydning for bedømmelsen av selskapets resultat og finansielle forhold pr. 31.12.20.

Ytre miljø

Selskapet har rutiner for oppsamling og destruksjon av elektronisk returmaterieell, og returnerer innsamlet materieell til godkjent aktør for slikt avfall. Selskapet forurensar ikke det ytre miljø.

Redegjørelse for årsregnskapet og resultatdisponering

Etter styrets oppfatning gir fremlagt resultatregnskap og balanse med noter uttrykk for virksomhetens resultat for 2020 og økonomiske stilling ved årsskiftet. Det er ikke inntrådt forhold etter regnskapsårets slutt som er av betydning for bedømmelsen av regnskapet.

Styret foreslår at årets overskudd i IKM Instrutek AS på kr 8 698 365 disponeres på følgende måte:

Overført fra annen egenkapital	Kr -9 342 951
<u>Avgitt konsernbidrag</u>	<u>Kr 18 041 316</u>
Sum anvendelse av årsresultatet	Kr 8 698 365

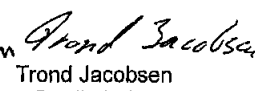
Sola, 27. 04. 2021

I styret for IKM Instrutek AS


Ståle Kyllingsrud
Styrets leder


Svein Løvås
Styremedlem


Hans Jakob Mellgren
Styremedlem


Trond Jacobsen
Daglig leder



Årsregnskap

IKM Instrutek AS

2020



IKM Instrutek AS Resultatregnskap

NOTE	DRIFTSINNEKTER OG DRIFTSKOSTNADER	2020	2019
2, 11	Salgsinntekt	176 303 637	197 323 481
	Annen driftsinntekt	<u>45 405</u>	<u>449 282</u>
	Sum driftsinntekter	<u>176 349 042</u>	<u>197 772 763</u>
11	Varekostnad	117 021 793	131 494 000
3	Lønnskostnad	35 034 242	39 813 940
4, 5	Avskrivning på varige driftsmidler og immaterielle eiendeler	689 545	681 991
3, 11, 5	Annen driftskostnad	<u>11 699 528</u>	<u>14 531 683</u>
	Sum driftskostnader	<u>164 445 107</u>	<u>186 521 615</u>
	Driftsresultat	<u>11 903 935</u>	<u>11 251 148</u>
	FINANSINNEKTER OG FINANSKOSTNADER		
	Annen renteinntekt	75 939	158 095
	Annen finansinntekt/agio	1 343 968	935 219
	Annen rentekostnad	-7 751	-4 048
	Annen finanskostnad/disagio	<u>-2 138 796</u>	<u>-822 284</u>
	Netto finansresultat	<u>-726 639</u>	<u>266 982</u>
	Årsresultat før skattekostnad	<u>11 177 296</u>	<u>11 518 130</u>
12	Skattekostnad	<u>2 478 931</u>	<u>2 600 189</u>
	ÅRSRESULTAT	<u>8 698 365</u>	<u>8 917 941</u>
	OVERFØRINGER		
9	Overført til/fra annen egenkapital	-9 342 951	-10 568 109
9	Avgitt konsemsbidrag (etter skatt)	<u>18 041 316</u>	<u>19 486 050</u>
	Sum overføringer	<u>8 698 365</u>	<u>8 917 941</u>




IKM Instrutek AS
Balanse pr 31. desember


NOTE	EIENDELER	2020	2019
	Anleggsmidler		
	Immaterielle eiendeler		
4	Forskning og utvikling	946 761	780 503
12	Utsatt skattefordel	737 705	948 572
4	Goodwill	2 109 755	2 587 436
	Sum immaterielle eiendeler	3 794 221	4 316 511
	Varige driftsmidler		
5, 13	Innredninger	62 491	80 515
5, 13	Driftsløsøre, inventar, verktøy, kontormaskiner o.l.	340 582	237 481
	Sum varige driftsmidler	403 072	317 996
	Sum anleggsmidler	4 197 294	4 634 507
	Omløpsmidler		
6, 13	Varer	6 691 392	9 397 201
	Fordringer		
11, 13	Kundefordringer	26 423 860	27 530 950
7, 13	Andre kortsiktige fordringer	23 976 524	26 607 105
	Sum fordringer	50 400 384	54 138 055
14	Bankinnskudd, kontanter og lignende	828 050	3 114 980
	Sum omløpsmidler	57 919 827	66 650 236
	SUM EIENDELER	62 117 121	71 284 743


**IKM Instrutek AS**
Balanse pr 31. desember

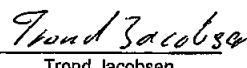
NOTE	EGENKAPITAL OG GJELD	2020	2019
	Egenkapital		
	Innskutt egenkapital		
8, 9	Selskapskapital (15.446 aksjer á kr 10)	154 460	154 460
9	Overkurs	5 217 626	5 217 626
9	Annen innskutt egenkapital	<u>30 255 392</u>	<u>22 214 076</u>
	Sum innskutt egenkapital	<u>35 627 478</u>	<u>27 586 162</u>
	Opptjent egenkapital		
9	Annen egenkapital	<u>-16 865 938</u>	<u>-7 522 986</u>
	Sum opptjent egenkapital	<u>-16 865 938</u>	<u>-7 522 986</u>
	Sum egenkapital	<u>18 761 541</u>	<u>20 063 176</u>
	Gjeld		
	Kortsiktig gjeld		
11	Leverandørgjeld	13 152 033	19 158 393
11	Skyldig konsernbidrag	20 309 380	22 161 603
	Skyldige offentlige avgifter	3 593 727	3 493 176
10	Annen kortsiktig gjeld	<u>6 300 439</u>	<u>6 408 394</u>
	Sum kortsiktig gjeld	<u>43 355 580</u>	<u>51 221 566</u>
	Sum gjeld	<u>43 355 580</u>	<u>51 221 566</u>
	SUM EGENKAPITAL OG GJELD	<u>62 117 121</u>	<u>71 284 743</u>

Sola, 27.04.21


Ståle Kyllingstad
Styrets leder


Svein Martin Løvås
Styremedlem


Hans Jakob Mellgren
Styremedlem


Trond Jacobsen
Daglig leder



IKM Instrutek AS

Kontantstrømoppstilling

	2020	2019
KONTANTSTRØMMER FRA OPERASJONELLE AKTIVITETER:		
Årsresultat før skattekostnad	11 177 296	11 518 130
Periodens betalte skatt	0	0
Ordinære avskrivninger	689 545	681 991
Nedskrivninger varige driftsmidler	0	0
Pensjonskostnad uten kontanteffekt	0	0
Effekt av valutakursendringer	0	0
Tap/gevinst ved salg av anleggsmidler	0	0
Poster klassifisert som investerings- eller finansieringsaktiviteter	0	0
Endring i varer	2 705 809	1 558 985
Endring i kundefordringer	1 107 090	-1 665 108
Endring i leverandørgjeld	-6 006 360	7 756 550
Endringer i konsernmellomværender	0	0
Endring i andre omløpsmidler og andre gjeldsposter	344 579	-766 264
Netto kontantstrømmer fra operasjonelle aktiviteter	10 017 959	19 084 284
KONTANTSTRØMMER FRA INVESTERINGSAKTIVITETER:		
Innbetalinger ved salg av varige driftsmidler	0	0
Utbetalinger ved kjøp av varige driftsmidler	-229 315	0
Innbetalinger ved salg av immaterielle eiendeler	0	0
Utbetalinger ved kjøp av immaterielle eiendeler	-233 883	-780 503
Innbetalinger ved salg av finansielle anleggsmidler	0	0
Utbetalinger ved kjøp av finansielle anleggsmidler	0	0
Innbetalinger fra investeringer i finansielle anleggsmidler	0	0
Utbetalinger til investeringer i finansielle anleggsmidler	0	0
Netto kontantstrøm fra investeringsaktiviteter	-463 198	-780 503
KONTANTSTRØMMER FRA FINANSIERINGSAKTIVITETER:		
Innbetalinger ved opptak av ny langsiktig gjeld	0	0
Utbetalinger ved nedbetaling av langsiktig gjeld	0	0
Innbetalinger ved opptak av ny kortsiktig gjeld	0	0
Utbetalinger ved nedbetaling av kortsiktig gjeld	0	0
Netto endring i kassekreditt	0	0
Innbetaling av egenkapital	0	0
Netto endring konsernmellomværende konsernkonto	833 864	-5 916 343
Utbetalinger av utbytte	0	0
Innbetalinger av aksjonærbidrag	0	0
Innbetaling av konsernbidrag	9 486 050	0
Utbetaling av konsernbidrag	-22 161 603	-10 941 813
Netto kontantstrøm fra finansieringsaktiviteter	-11 841 689	-16 858 156
Effekt av valutakursendringer på bankinnskudd, kontanter o.l.	0	0
Netto endring i bankinnskudd, kontanter og lignende	-2 286 931	1 445 625
Tilførte likvider ved fusjon	0	0
Beholdning av bankinnskudd, kontanter og lignende pr 01.01.	3 114 980	1 669 354
Beholdning av bankinnskudd, kontanter og lignende pr 31.12.	828 050	3 114 980



IKM Instrutek AS

Noter til regnskapet 2020

Note 1 Regnskapsprinsipper

Årsregnskapet er satt opp i samsvar med regnskapsloven av 1998 og god regnskapsskikk i Norge.

Hovedregel for vurdering og klassifisering av eiendeler og gjeld

Eiendeler bestemt til varig eie eller bruk er klassifisert som anleggsmidler. Andre eiendeler er klassifisert som omløpsmidler. Fordringer som skal tilbakebetales innen et år er klassifisert som omløpsmidler. Ved klassifisering av kortsiktig og langsiktig gjeld er tilsvarende kriterier lagt til grunn.

Omløpsmidler vurderes til laveste av anskaffelseskost og virkelig verdi.

Anleggsmidler vurderes til anskaffelseskost, men nedskrives til gjenvinnbart beløp dersom dette er lavere enn bokført verdi, og verdifallet forventes ikke å være forbigående. Anleggsmidler med begrenset økonomisk levetid avskrives planmessig.

Annen langsiktig gjeld og kortsiktig gjeld er vurdert til pålydende beløp.

Eiendeler og gjeld i utenlandsk valuta

Pengeposter i utenlandsk valuta er i balansen omregnet til balansedagens kurs.

Immaterielle eiendeler

Utgifter til egen tilvirkning av immaterielle eiendeler, herunder utgifter til egen forskning og utvikling, balanseføres når det er sannsynlig at de fremtidige økonomiske fordelene knyttet til eiendelene vil tilflyte selskapet og anskaffelseskost kan måles pålitelig.

Immaterielle eiendeler som er kjøpt enkeltvis, er balanseført til anskaffelseskost. Immaterielle eiendeler overtatt ved kjøp av virksomhet, er balanseført til anskaffelseskost når kriteriene for balanseføring er oppfylt.

Immaterielle eiendeler med begrenset økonomisk levetid avskrives planmessig. Immaterielle eiendeler nedskrives til gjenvinnbart beløp dersom de forventede økonomiske fordelene ikke dekker balanseført verdi og eventuelle gjenstående tilvirkningsutgifter.

Varer

Varer er vurdert til laveste av anskaffelseskost etter FIFO-metoden og netto salgsverdi.

Inntekter

Inntektsføring ved salg av varer skjer på leveringstidspunktet.

Inntekter fra salg av tjenester resultatføres i takt med prosjektets fullføringsgrad, når utfallet av transaksjonen kan estimeres på en pålitelig måte. Fremdriften måles som påløpte timer i forhold til totalt estimerte timer.

Fordringer

Kundefordringer og andre fordringer er oppført til pålydende etter fradrag for avsetning til forventet tap. Avsetning til tap gjøres på grunnlag av en individuell vurdering av de enkelte fordringene.

Bankinnskudd, kontanter og lignende

Bankinnskudd, kontanter og lignende inkluderer kontanter, bankinnskudd og andre betalingsmidler med forfallsdato som er kortere enn tre måneder fra anskaffelse.

Kostnader

Kostnader regnskapsføres som hovedregel i samme periode som tilhørende inntekt. I de tilfeller det ikke er en klar sammenheng mellom utgifter og inntekter fastsettes fordelingen etter skjønsmessige kriterier. Øvrige unntak fra sammenstillingsprinsippet er angitt der det er aktuelt.



Skatter

Skattekostnaden sammenstilles med regnskapsmessig resultat før skatt. Skatt knyttet til egenkapitaltransaksjoner er ført mot egenkapitalen. Skattekostnaden består av betalbar skatt (skatt på årets direkte skattepliktige inntekt) og endring i netto utsatt skatt. Utsatt skatt og utsatt skattefordel er presentert netto i balansen.

Note 2 Salgsinntekt

Per virksomhetsområde (tall i tusen):	2020	2019
Instrument	106 040	117 573
Industri marine	70 285	80 199
Sum	176 324	197 773

Per geografisk marked (tall i tusen):	2020	2019
Norge	157 487	175 207
Norden	625	494
Europa	11 253	13 093
Utenfor Europa	6 960	8 979
Sum	176 324	197 773

Note 3 Lønnskostnad, antall ansatte, godtgjørelser, lån til ansatte mm

Lønnskostnad	2020	2019
Lønn	28 806 964	32 144 730
Folketrygdavgift	4 099 535	4 797 279
Pensjonskostnader	814 896	839 678
Andre ytelser	1 312 847	2 032 253
Sum	35 034 242	39 813 940

Antall årsverk sysselsatt i regnskapsåret 41 43

Ytelser til ledende personer	Lønn	Annen godtgjørelse
Daglig leder	1 308 276	212 535
Styret	-	-

Obligatorisk tjenestepensjon (OTP):

Foretaket er pliktig til å ha tjenestepensjonsordning etter lov om obligatorisk tjenestepensjon, og har pensjonsordning som tilfredsstiller kravene i denne loven.

Revisor

Godtgjørelse til Deloitte AS og samarbeidende selskaper fordeler seg slik:

	2020	2019
Lovpålagt revisjon	199 711	96 085
Andre tjenester utenfor revisjonen	21 391	9 240



Note 4 Immaterielle eiendeler

	Forskning og utvikling	Goodwill	Sum
Anskaffelseskost 01.01.20	3 085 405	18 663 609	21 749 014
Tilgang	233 883	-	233 883
Avgang	-	-	-
Anskaffelseskost 31.12.20	3 319 288	18 663 609	21 982 897
Akkumulerte avskrivninger 01.01.20	2 304 902	16 076 174	17 903 396
Akkumulerte avskrivninger 31.12.20	2 372 528	16 553 854	18 926 382
Bokført verdi pr. 31.12.19	946 760	2 109 756	3 056 516
Årets avskrivninger	67 626	477 680	545 306
Økonomisk levetid	3 år	5-10 år	
Avskrivningsplan	Lineær	Lineær	

Note 5 Varige driftsmidler

	Innredninger	Driftsløsøre, inventar, verktøy o l	Sum
Anskaffelseskost 01.01.20	1 186 292	10 625 699	11 811 991
Tilgang kjøpte driftsmidler	-	229 315	229 315
Avgang	-	-	-
Anskaffelseskost 31.12.20	1 186 292	10 855 014	12 041 306
Akk. avskrivninger 31.12.20	1 123 804	10 514 430	11 638 234
Bokført verdi pr. 31.12.20	62 488	340 584	403 072
Årets avskrivninger	18 027	126 212	144 239
Økonomisk levetid	5 år	3-5 år	
Avskrivningsplan	Lineær	Lineær	

Årlig leie av ikke balanseførte driftsmidler:

Leie lokaler	1 827 440
Leasing kjøretøy	475 698
Leie kontormaskiner	122 381

Note 6 Varer

Balanseført verdi består av handelsvarer nedskrevet for ukurans.

	2020	2019
Handelsvarer	8 760 392	12 452 201
Ukuransavsetning	-2 069 000	-3 055 000
Sum	6 691 392	9 397 201



Note 7 Andre kortsiktige fordringer

	2020	2019
Forskuddsbetalte kostnader	2 675 959	3 059 911
Fordring i konsernkonto ordning	13 073 676	13 907 541
Opptjent ikke fakturert	-	153 604
Til gode konsernbidrag	8 041 316	9 486 050
Andre fordringer	185 573	-
Totalt	23 976 524	26 607 105

Note 8 Aksjekapital og aksjonærinformasjon

Aksjekapitalen i selskapet pr 31.12.20 består av kun én aksjeklasse.

	Antall	Pålydende	Bokført
Aksjer	15 446	10	154 460
Sum	15 446		154 460

Eierstruktur

Aksjonæren i selskapet pr 31.12.20 var:

	Antall	Eierandel	Stemmeandel
IKM Laboratorium Invest AS	15 446	100 %	100 %
Totalt antall aksjer	15 446	100 %	100 %

Selskapet er et heleid datterselskap av IKM Laboratorium Invest AS, og alle aksjene har samme rettigheter. Konsernregnskapet blir produsert av IKM Gruppen AS og kan fås utlevert i lokalene deres i Ljosheimveien 14, Sola.

Note 9 Egenkapital

Innskutt egenkapital	Aksjekapital	Overkurs	Annen innskutt egenkapital	Sum innskutt egenkapital
Egenkapital 01.01.20	154 460	5 217 626	22 214 076	27 586 162
Mottatt konsernbidrag uten skattemessig effekt	-	-	8 041 316	8 041 316
Egenkapital 31.12.20	154 460	5 217 626	30 255 392	35 627 478

Opptjent egenkapital	Annen opptjent egenkapital	Sum opptjent egenkapital
Egenkapital 01.01.20	-7 522 986	-7 522 986

Årets endring i egenkapital:

Årets resultat	8 698 365	8 698 365
Avgitt konsernbidrag med skattemessig effekt (netto)	-8 041 316	-8 041 316
Avgitt konsernbidrag uten skattemessig effekt	-10 000 000	-10 000 000
Egenkapital 31.12.20	-16 865 938	-16 865 938
Sum egenkapital 31.12.20		18 761 541



Note 10 Annen kortsiktig gjeld

	2020	2019
Forskuddsfakturerte inntekter	979 380	1 020 341
Skyldig lønn	3 008 182	3 307 095
Annen kortsiktig gjeld	2 312 878	2 080 958
Totalt	6 300 439	6 408 394

Note 11 Transaksjoner og mellomværende med nærstående parter

Selskapet har foretatt transaksjoner med noen av sine nærstående parter. Nærstående parter består av morselskap og søsterselskap. Selskapet mener at alle transaksjoner er foretatt som del av den ordinære virksomheten og til armlengdes priser.

Resultatmessige transaksjoner med nærstående parter:

Transaksjon/transaksjonsgruppe	Motpart	Forhold til motparten	2020	2019
Management fee	IKM Gruppen AS	Datter	1 389 848	1 617 787
Kjøp	Div. søsterselskap	Søster	4 187 153	5 066 889
Salg	Div. søsterselskap	Søster	12 607 501	7 316 601

Mellomværende med nærstående parter:

	2020	2019
Leverandørgjeld	-247 713	-734 759
Kundefordringer	927 284	1 000 024
Skyldig konsernbidrag	-20 309 380	-22 161 603
Til gode konsernbidrag	8 041 316	9 486 050



Note 12 Skattekostnad

Årets skattekostnad fremkommer slik:	2020	2019
Betalbar skatt	-	-
Endring i utsatt skatt	210 868	-115 504
Skatt på avgitt konsernbidrag	2 268 064	2 715 693
Virkning av endring skattesats	-	-
Skattekostnad	2 478 932	2 600 189

Betalbar skatt i balansen fremkommer som følger:	2020	2019
Årets betalbare skattekostnad	62 090	40 156
Kredittradrags for skatt betalt i utlandet	-62 090	-40 156
Betalbar skatt i balansen	-	-

Avstemming fra nominell til faktisk skattesats:	2020	2019
Arsresultat før skatt	11 177 296	11 518 130
Forventet inntektsskatt etter nominell skattesats (22%)	2 459 005	2 533 989
Skatteeffekten av følgende poster:		
Andre ikke skattepliktige inntekter	-27 166	-
Andre permanente forskjeller knyttet til investeringer (fritaksmetoden)		-48 400
Andre ikke fradragsberettigede kostnader	4 093	9 511
Ikke fradragsberettigede avskrivninger av fusjonsgoodwill	105 090	105 090
Andre poster	-62 090	-
Skattekostnad	2 478 931	2 600 189
Effektiv skattesats	22,2 %	22,6 %

Spesifikasjon av skatteeffekten av midlertidige forskjeller og underskudd til framføring:

	2020		2019	
	Fordel	Forpliktelse	Fordel	Forpliktelse
Driftsmidler	200 816	-	247 130	-
Varer	455 180	-	672 100	-
Fordringer	59 977	-	29 341	-
Regnskapsmessig uopptjent inntekt	21 733	-	-	-
Netto utsatt fordel/forpl. i balansen	737 705		948 572	

Utsatt skattefordel er oppført med utgangspunkt i fremtidig inntekt.



Note 13 Pantstillelser og garantier m.v.

IKM Gruppen AS konsern er tildelt en fellesbevilgning med ramme pr. 31.12.2020 på 390 MNOK.

Selskapet inngår i konsernkontoordningen med morselskapet IKM Gruppen AS som hovedkontoinnehaver.

Disponert/innestående beløp på konsernkonto inngår som mellomværende med konsernselskap. Renter blir fordelt etter faktisk bruk.

Selskapet har pr. 31.12.2020 en bevillingsramme på 3 MNOK. Pr. 31.12.2020 har selskapet innestående 12,7 MNOK. Pr. 31.12.2020 er samlet trekk på konsernkontoordningen 380 MNOK. Deltakerne er solidarisk ansvarlige totale forpliktelser under konsernkontoordningen.

Følgende eiendeler er stilt som sikkerhet for konsernets bevilgning på totalt 390 MNOK med tillegg av terminlån på MNOK 35 og bedriftslån på 431 MNOK.

	Sikkerhet	Bokført verdi 31.12.20
Varelager		6 691 392
Fordringer		50 400 385
Driftsmidler		403 072
Sum		57 494 849

Note 14 Bankinnskudd

Bankinnskudd, kontanter o.l. omfatter bundne skattetrekkmidler med kr. 0,-. Selskapet har fra 01.03.17 opprettet skattetrekkgaranti.

Note 15 Hendelser etter balansedagen

IKM Instrutek AS er påvirket av koronakrisen. Tiltakene fra myndighetene har blant annet medført av flere ansatte i perioder har måttet jobbe fra hjemmekontor, samt at flere planlagte reiser er utsatt. Koronakrisen har også medført at selskapets kunder har endret sin aktivitet og sine planer.

Det er på tidspunktet for avleggelsen av årsregnskapet uklart hvor lenge koronakrisen vil vare, samt de totale konsekvensene det vil ha for selskapet.

Årsregnskapet for 2020 gir, etter styrets mening, et rett bildet av situasjon pr 31.12.2020.