

RCS : VERSAILLES

Code greffe : 7803

Documents comptables

REGISTRE DU COMMERCE ET DES SOCIETES

Le greffier du tribunal de commerce de VERSAILLES atteste l'exactitude des informations transmises ci-après

Nature du document : Documents comptables (B-S)

Numéro de gestion : 2000 B 01188

Numéro SIREN : 422 689 208

Nom ou dénomination : EVIDIAN

Ce dépôt a été enregistré le 19/10/2021 sous le numéro de dépôt 31008



19 OCT. 2021

Opus

EVIDIAN

Société Anonyme au capital de 3 391 304,37 euros
Siège Social : Rue Jean Jaurès - 78340 Les Clayes-sous-Bois
422 689 208 RCS VERSAILLES

PROCES-VERBAL DE L'ASSEMBLEE GENERALE ORDINAIRE ANNUELLE EN DATE DU 28 JUN 2021

L'an deux mil vingt et un,

Le 28 juin,

A 13h30,

Les actionnaires de la société EVIDIAN, société anonyme au capital de 3 391 304,37 euros, dont le siège est situé Rue Jean Jaurès - 78340 Les Clayes-sous-Bois, se sont réunis en Assemblée Générale Ordinaire Annuelle, dans les locaux d'ATOS SE, sis 80 quai Voltaire, Immeuble River Ouest, 95870 Bezons, sur convocation faite par le Conseil d'Administration selon lettre simple adressée à chaque actionnaire.

Il a été établi une feuille de présence qui a été émarginée, à leur entrée en séance, par chaque membre de l'Assemblée tant en son nom personnel que comme mandataire.

L'Assemblée est présidée par Monsieur Pierre BARNABE, en sa qualité de Président du Conseil d'Administration.

Monsieur Yannick TRICAUD, représentant la société Bull SAS, l'actionnaire représentant, tant par lui-même que comme mandataire, le plus grand nombre de voix et acceptant cette fonction est appelé comme scrutateur.

Madame Catherine GILMANT est désignée comme secrétaire.

Le Président constate que la société GRANT THORNTON, commissaire aux comptes de la Société, régulièrement convoquée, est absente et excusée.

Le Président constate également que Madame Amanda-Jane POPE-MINIERE, Monsieur Christophe GUILBAUD et Monsieur Bernard CAHEN, représentant du comité central d'entreprise, régulièrement convoqués sont absents et excusés.

La feuille de présence certifiée exacte par les membres du bureau, permet de constater que les actionnaires présents ou représentés, possèdent le nombre d'actions requis par la loi pour délibérer valablement sur les décisions relevant de la compétence de l'assemblée générale ordinaire.

En conséquence, l'Assemblée régulièrement constituée pouvant ainsi valablement délibérer en tant qu'Assemblée Générale Ordinaire Annuelle, est déclarée ouverte.

Le Président de séance dépose sur le bureau et met à la disposition des membres de l'Assemblée :

- une copie des lettres de convocation adressée aux actionnaires et aux membres du comité central d'entreprise;
- une copie de la lettre de convocation adressée au commissaire aux comptes ;
- la feuille de présence à ladite assemblée ;
- le bilan, le compte de résultat et l'annexe des comptes annuels au 31 décembre 2020 ;
- le rapport de gestion établi par le conseil d'administration ;
- le rapport du commissaire sur les comptes annuels ;
- le rapport spécial du commissaire aux comptes sur les conventions réglementées ;
- le texte des résolutions ;
- les statuts de la Société.

Le Président fait observer que la présente assemblée a été convoquée conformément aux prescriptions du Code de commerce et déclare que les documents et renseignements qui y sont visés ont été adressés aux actionnaires ou tenus à leur disposition au siège social, depuis la convocation de l'assemblée. L'assemblée lui donne acte de ses déclarations.

Le Président rappelle que l'assemblée générale est réunie à l'effet de délibérer sur l'ordre du jour suivant :

- Rapport de gestion établi par le Conseil d'Administration,
- Rapport du Commissaire aux Comptes sur les comptes de l'exercice,
- Approbation des comptes de l'exercice clos le 31 décembre 2020 et quitus aux administrateurs,
- Affectation du résultat de l'exercice,
- Rapport spécial du Commissaire aux Comptes sur les conventions visées aux articles L. 225-38 et suivants du Code de commerce,
- Renouvellement du mandat d'un administrateur,
- Pouvoirs pour l'accomplissement des formalités,
- Questions diverses.

Le Président demande ensuite à l'Assemblée l'autorisation de ne pas procéder à la lecture complète des rapports du Président du conseil d'administration et des rapports du commissaire aux comptes, mais d'en faire une présentation résumée.

Personne ne demandant plus la parole, le Président met successivement aux voix les résolutions suivantes, figurant à l'ordre du jour.

PREMIERE RESOLUTION

Approbation des comptes annuels de l'exercice clos le 31 décembre 2020

L'Assemblée Générale, après avoir pris connaissance du rapport du Conseil d'Administration et du rapport général des Commissaires aux Comptes, approuve les comptes annuels, à savoir le bilan, le compte de résultat et l'annexe arrêtés le 31 décembre 2020, tels qu'ils lui ont été présentés, ainsi que les opérations traduites dans ces comptes et résumées dans ces rapports.

En conséquence, elle donne pour l'exercice clos le 31 décembre 2020 quitus de leur gestion à tous les administrateurs.

Cette résolution, mise aux voix, est adoptée à l'unanimité.

DEUXIEME RESOLUTION

Affectation du résultat de l'exercice clos le 31 décembre 2020

L'Assemblée Générale approuve la proposition du Conseil d'Administration, et décide d'affecter le bénéfice d'un montant de 3 910 012 euros au compte "report à nouveau".

L'Assemblée générale prend acte de l'absence de dépense et charge non déductibles des bénéfices assujettis à l'impôt sur les sociétés au titre de l'exercice écoulé, telles que visées par l'article 39-4 du Code général des impôts.

Cette résolution, mise aux voix, est adoptée à l'unanimité.

Conformément aux dispositions de l'article 243 bis du Code général des impôts, il est rappelé qu'aucune distribution de dividende n'a été effectuée au titre des trois exercices précédents.

TROISIEME RESOLUTION

Rapport spécial du Commissaire aux Comptes sur les conventions visées aux articles L. 225-38 et suivants du Code de commerce

L'Assemblée Générale, après avoir pris connaissance du rapport spécial des Commissaires aux Comptes sur les conventions visées à l'article L. 225-38 du Code de commerce et statuant sur ce rapport, prend acte qu'aucune convention de cette nature n'a été conclue au cours de l'exercice.

Cette résolution, mise aux voix, est adoptée à l'unanimité.

QUATRIEME RESOLUTION

Renouvellement du mandat d'un administrateur

L'assemblée générale, statuant aux conditions de quorum et de majorité requises pour les assemblées générales ordinaires, sur proposition du conseil d'administration, décide de renouveler le mandat d'administrateur de Monsieur Pierre BARNABE pour une durée de six (6) années, soit jusqu'à l'issue de l'assemblée générale qui se prononcera sur les comptes de l'exercice qui sera clos le 31 décembre 2026 à tenir en 2027.

Cette résolution, mise aux voix, est adoptée à l'unanimité.

CINQUIEME RESOLUTION


Pouvoir en vue d'effectuer les formalités

L'Assemblée Générale confère tous pouvoirs à Catherine GILMANT ou à tout porteur d'un original, d'une copie, ou d'un extrait du présent procès-verbal pour effectuer tous dépôts, formalités et publications nécessaires


Cette résolution, mise aux voix, est adoptée à l'unanimité.

L'ordre du jour étant épuisé, la séance est levée.


De tout ce dessus, il a été dressé le présent procès-verbal qui, après lecture, a été signé par les membres du bureau.



M. Pierre BARNABE
Président du conseil d'administration



BULL SAS
Scrutateur
Par : M. Yannick TRICAUD



Mme Catherine GILMANT
Secrétaire

EVIDIAN

Société Anonyme au capital de 3 391 304,37 euros
Siège Social : Rue Jean Jaurès - 78340 Les Clayes sous Bois
422 689 208 RCS VERSAILLES

ETATS FINANCIERS AU 31/12/2020

Certifié conforme à l'original
Le Président


Pierre BARNABE

A handwritten signature in black ink, appearing to be 'P. Barnabe', written over the printed name 'Pierre BARNABE'.

EVIDIAN

Rue Jean Jaures - BP 68
78340 LES CLAYES SOUS BOIS

Comptes au 31/12/2020



- SOMMAIRE -

Comptes annuels

Bilan - Actif	3
Bilan - Passif	4
Compte de résultat	5

Annexes

Règles et méthodes comptables	8
Immobilisations	12
Provisions et dépréciations	13
Créances et dettes	14
Charges à payer	15
Charges et produits exceptionnels	17
Charges et produits constatés d'avance	18
Ventilation du chiffre d'affaires	19
Produits à recevoir	20
Composition du capital social	21
Identité des sociétés mères consolidant les comptes de la société	22
Variation des capitaux propres	23
Filiales et participations	24
Effectif moyen	25

EVIDIAN
RueJeanJaures-BP68
78340 LES CLAYES SOUS BOIS

Comptes Annuels: 31/12/2020

Comptes annuels

EVIDIAN
 Rue Jean Jaures-BP68
 78340 LES CLAYES SOUS BOIS

Bilan - Actif

Comptes Annuels: 31/12/2020

Rubriques	Montant Brut	Amort. Prov.	31/12/2020	31/12/2019
Capital souscrit non appelé				
IMMOBILISATIONS INCORPORELLES				
Frais d'établissement				
Frais de développement				
Concessions, brevets et droits similaires	22 396 400	22 372 718	23 682	29 949
Fonds commercial				
Autres immobilisations incorporelles				
Avances, acomptes sur immo. incorporelles				
IMMOBILISATIONS CORPORELLES				
Terrains				
Constructions				
Installations techniques, matériel, outillage				
Autres immobilisations corporelles	1 345 570	1 316 822	28 747	50 562
Immobilisations en cours				
Avances et acomptes				
IMMOBILISATIONS FINANCIERES				
Participations par mise en équivalence				
Autres participations	820	820		
Créances rattachées à des participations				
Autres titres immobilisés				
Prêts	688 653	188 177	500 476	476 560
Autres immobilisations financières				
ACTIF IMMOBILISE	24 431 446	23 878 539	552 906	557 072
STOCKS ET EN-COURS				
Matières premières, approvisionnements				
En-cours de production de biens				
En-cours de production de services				
Produits intermédiaires et finis				
Marchandises				
Avances et acomptes versés sur commandes				
CREANCES				
Créances clients et comptes rattachés	5 192 882	215 536	4 977 346	5 286 434
Autres créances	19 847 858		19 847 858	15 799 199
Capital souscrit et appelé, non versé				
DIVERS				
Valeurs mobilières de placement (dont actions propres :)				
Disponibilités	750 418		750 418	901 415
COMPTES DE REGULARISATION				
Charges constatées d'avance	30 664		30 664	14 144
ACTIF CIRCULANT	25 821 824	215 536	25 606 287	22 001 194
Frais d'émission d'emprunts à étaler				
Primes de remboursement des obligations				
Ecarts de conversion actif	4 853		4 853	6 311
TOTAL GENERAL	50 258 123	24 094 076	26 164 047	22 564 577

EVIDIAN
 Rue Jean Jaures-BP68
 78340 LES CLAYES SOUS BOIS

Bilan - Passif

Comptes Annuels: 31/12/2020

Rubriques	31/12/2020	31/12/2019
Capital social ou individuel (dont versé : 3 391 304)	3 391 304	3 391 304
Primes d'émission, de fusion, d'apport	2 713 044	2 713 044
Ecarts de réévaluation (dont écart d'équivalence :)		
Réserve légale	339 130	339 130
Réserves statutaires ou contractuelles		
Réserves réglementées (dont rés. Prov. fluctuation cours)		
Autres réserves (dont achat œuvres originales artistes)		
Report à nouveau	5 069 808	763 817
RESULTAT DE L'EXERCICE (bénéfice ou perte)	3 910 012	4 305 991
Subventions d'investissement		
Provisions réglementées		
CAPITAUX PROPRES	15 423 298	11 513 286
Produits des émissions de titres participatifs		
Avances conditionnées		
AUTRES FONDS PROPRES		
Provisions pour risques	4 853	6 311
Provisions pour charges	3 772 010	3 803 209
PROVISIONS	3 776 864	3 809 520
DETTES FINANCIERES		
Emprunts obligataires convertibles		
Autres emprunts obligataires		
Emprunts et dettes auprès des établissements de crédit		
Emprunts et dettes financières divers (dont empr. participatifs)		
Avances et acomptes reçus sur commandes en cours		
DETTES D'EXPLOITATION		
Dettes fournisseurs et comptes rattachés	1 412 700	1 511 989
Dettes fiscales et sociales	1 621 783	1 863 980
DETTES DIVERSES		
Dettes sur immobilisations et comptes rattachés		
Autres dettes	36 053	152 560
COMPTES DE REGULARISATION		
Produits constatés d'avance	3 891 828	3 711 824
DETTES	6 962 364	7 240 354
Ecarts de conversion passif	1 522	1 418
TOTAL GENERAL	26 164 047	22 564 578

EVIDIAN
 Rue Jean Jaures-BP68
 78340 LES CLAYES SOUS BOIS

Compte de résultat

Comptes Annuels: 31/12/2020

Rubriques	France	Exportation	31/12/2020	31/12/2019
Ventes de marchandises		80 387	80 387	86 042
Production vendue de biens				
Production vendue de services	7 458 607	7 356 839	14 815 447	15 926 582
CHIFFRES D'AFFAIRES NETS	7 458 607	7 437 227	14 895 834	16 012 624
Production stockée				
Production immobilisée				
Subventions d'exploitation				
Reprises sur dépréciations, provisions (et amortissements), transferts de charges			148 777	326 097
Autres produits			158 527	341 368
PRODUITS D'EXPLOITATION			15 203 138	16 680 089
Achats de marchandises (y compris droits de douane)				
Variation de stock (marchandises)				
Achats de matières premières et autres approvisionnements (et droits de douane)			16 823	127 836
Variation de stock (matières premières et approvisionnements)			53 673	
Autres achats et charges externes			2 951 756	4 241 696
Impôts, taxes et versements assimilés			361 022	289 105
Salaires et traitements			5 906 342	6 112 123
Charges sociales			2 758 283	2 783 908
DOTATIONS D'EXPLOITATION				
Sur immobilisations : dotations aux amortissements			28 083	25 190
Sur immobilisations : dotations aux dépréciations				
Sur actif circulant : dotations aux dépréciations				
Dotations aux provisions			186 121	178 828
Autres charges			237 897	183 481
CHARGES D'EXPLOITATION			12 500 000	13 942 167
RESULTAT D'EXPLOITATION			2 703 138	2 737 922
OPERATIONS EN COMMUN				
Bénéfice attribué ou perte transférée				
Perte supportée ou bénéfice transféré				
PRODUITS FINANCIERS				
Produits financiers de participations				
Produits des autres valeurs mobilières et créances de l'actif immobilisé				
Autres intérêts et produits assimilés			1 798	6 574
Reprises sur dépréciations et provisions, transferts de charges			82 185	166 375
Différences positives de change			7 728	16 318
Produits nets sur cessions de valeurs mobilières de placement				
PRODUITS FINANCIERS			91 711	189 266
Dotations financières aux amortissements, dépréciations et provisions			27 283	51 707
Intérêts et charges assimilées				
Différences négatives de change			28 267	
Charges nettes sur cessions de valeurs mobilières de placement				
CHARGES FINANCIERES			55 550	51 707
RESULTAT FINANCIER			36 161	137 559
RESULTAT COURANT AVANT IMPOTS			2 739 299	2 875 481

EVIDIAN
RueJeanJaures-BP68
78340 LES CLAYES SOUS BOIS

Compte de résultat

Comptes Annuels: 31/12/2020

Rubriques	31/12/2020	31/12/2019
Produits exceptionnels sur opérations de gestion		
Produits exceptionnels sur opérations en capital		
Reprises sur dépréciations et provisions, transferts de charges	12 000	
PRODUITS EXCEPTIONNELS	12 000	
Charges exceptionnelles sur opérations de gestion	12 637	11 578
Charges exceptionnelles sur opérations en capital		
Dotations exceptionnelles aux amortissements, dépréciations et provisions		82 000
CHARGES EXCEPTIONNELLES	12 637	93 578
RESULTAT EXCEPTIONNEL	-637	-93 578
Participation des salariés aux résultats de l'entreprise		35 399
Impôts sur les bénéfices	-1 171 350	-1 559 487
TOTAL DES PRODUITS	15 306 850	16 869 356
TOTAL DES CHARGES	11 396 837	12 563 364
BENEFICE OU PERTE	3 910 012	4 305 991

EVIDIAN
RueJeanJaures-BP68
78340 LES CLAYES SOUS BOIS

Comptes Annuels: 31/12/2020

Annexes

REGLES ET METHODES COMPTABLES

Les comptes de l'exercice 2020 ont été établis conformément aux règles et principes comptables généralement admis en France selon les dispositions du plan comptable général (règlement 2016-04 de l'ANC et mis à jour de l'ensemble des règlements l'ayant modifié par la suite) et notamment des éléments suivants :

- continuité d'exploitation ;
- prudence
- permanence des méthodes comptables d'un exercice à l'autre ;
- indépendance des exercices.
- la méthode de base retenue pour l'évaluation des éléments inscrits en comptabilité est la méthode du coût historique.

Annexe aux comptes arrêtés par le conseil d'administration présentant un total de bilan de 26 164 047 euros, un total de produit de 15 306 849 euros et faisant ressortir un Gain de 3 910 012 euros.

L'exercice a une durée de 12 mois couvrant la période du 1er janvier 2020 au 31 décembre 2020.

A – Organisation

Evidian SA regroupe les activités de développement et de commercialisation de logiciels e-infrastructure de management et de sécurité des données et des réseaux de télécommunication. Au 31 décembre 2020, la société Evidian est détenue à quasiment 100% par BULL SAS. Par ailleurs, Evidian Systems Inc. aux USA est détenue à 100% par Evidian S.A.

B - Faits marquants et événements de l'année et post-clôture

a) Faits marquants de l'exercice

Impact de la crise pandémique sur les états financiers

Depuis le déclenchement de la crise sanitaire de la Covid-19, Atos a mis en œuvre un ensemble de mesures pour assurer à la fois la santé de ses employés et la continuité des activités stratégiques de ses clients, conformément aux directives des autorités sanitaires nationales et internationales.

À la date d'émission des états financiers, les événements imprévus liés à la pandémie n'ont donné lieu à aucune résiliation de contrat ou un différend avec des clients ou des fournisseurs. Des discussions ad hoc sont néanmoins en cours avec certains d'entre eux pour restructurer certaines obligations contractuelles sans préjudice pour les parties.

Les événements liés à la Covid-19 ont conduit le Groupe à prendre en compte le ralentissement de l'économie mondiale et les conditions récentes du marché dans les jugements rendus et les hypothèses prises lors de la préparation de ces états financiers.

Les estimations sur les contrats à long terme ont été examinées en tenant compte des situations potentielles de perte ou des risques de recouvrement sur les actifs contractuels et les coûts contractuels. L'évaluation prévue de la perte de crédit a également été examinée afin d'examiner le risque accru potentiel de faillite des clients.

Conformément aux recommandations des régulateurs européens et français, le Groupe a choisi de maintenir les effets de la crise pandémique dans le cadre de la marge opérationnelle et de ne pas les présenter dans le cadre d'autres résultats et charges opérationnels

b) Evènements post clôture

Néant

C - Résumé des principes comptables essentiels

a) Principes de conversion des opérations en monnaies étrangères

Les opérations en monnaies étrangères sont converties selon les principes suivants :

- Les créances et dettes en devises sont évaluées en euros au taux de clôture de l'exercice. Les différences de conversion par rapport aux montants précédemment enregistrés en euros, sont comptabilisées dans des comptes transitoires jusqu'au règlement final qui donne lieu à la constatation d'un gain ou d'une perte de change. Il est enregistré une provision pour perte de change correspondant à la perte latente constatée en fin d'exercice.
- Les opérations comptabilisées dans les autres comptes de l'actif immobilisé et des capitaux propres sont enregistrées au taux moyen du mois où l'acquisition ou la cession a eu lieu, selon la méthode du coût historique.
- Les charges et produits sont convertis aux taux de change moyens mensuels.

b) Immobilisations incorporelles

Les logiciels sont immobilisés sous la rubrique "Brevets et licences". Ils sont amortis linéairement sur trois ans et correspondent soit à des produits achetés par Evidian soit à des produits développés par Bull SAS et transmis à Evidian lors de l'apport partiel d'actif réalisé en 2000 et aujourd'hui totalement amortis. Suite à la transmission universelle de patrimoine de la société Enatel, les immobilisations incorporelles relatives aux technologies acquises ont été totalement amorties.

c) Immobilisations corporelles et amortissements

Les immobilisations corporelles sont comptabilisées à leur coût d'acquisition. Les amortissements sont généralement calculés selon la méthode de l'amortissement linéaire. La durée d'amortissement est de trois à cinq ans pour le matériel et l'outillage, les micro-ordinateurs et les terminaux immobilisés pour usage interne sont amortis sur trois ans.

Installations techniques, mat. Outillage	de 3 à 5 ans
Installations générales, agencements, aménagements	de 8 à 10 ans
Matériel de bureau	de 2 à 5 ans
Matériel informatique de bureau	de 2 à 5 ans
Mobilier de bureau	de 5 à 10 ans

d) Titres de participation

Les titres de participation sont enregistrés à leur coût d'acquisition. Cette valeur est ajustée si nécessaire par la constitution de provisions pour dépréciation des titres, par rapport à la valeur d'utilité de ces titres. Une provision pour risques et charges est constituée sur la base de situation nette déficitaire de ces filiales et calculée au vue des résultats transmis en consolidation groupe. La participation au sein d'Evidian Systems Inc, de 820€ est dépréciée à 100%. Compte tenu de la situation négative de cette filiale, une provision pour risque et charges est comptabilisée à hauteur de 1 586 K€.

e) Créances Clients et autres créances

Les créances sont valorisées à leur valeur nominale. Une provision pour dépréciation est pratiquée lorsque la valeur d'inventaire est inférieure à la valeur comptable. Le montant des créances douteuses s'élèvent à 222 113 euros en 2020. Les provisions pour dépréciation des créances douteuses s'élèvent à 215 537 euros pour l'année 2020.

f) Frais de recherche et développement

Les frais de recherche et développement sont comptabilisés en charges sur l'exercice auquel ils se rattachent. Au titre de l'année 2020, le regroupement des sections analytiques de recherche et développement permet d'évaluer ces frais à 4 500 K€

Les revenus de développement spécifique sur la livraison de produit ou de services sont enregistrés en chiffre d'affaires et les dépenses correspondantes sont incluses dans les charges.

g) Chiffre d'affaires

Le chiffre d'affaires de la société Evidian S.A. est constitué par des ventes de licences logicielles et des prestations de services informatiques sous différentes modalités contractuelles. Il est réalisé avec des clients externes au Groupe et avec des sociétés du réseau de distribution mondial du Groupe.

Les ventes provenant des licences sont considérées comme étant réalisées lorsque le produit a été expédié.

La reconnaissance des prestations de services relatives à la maintenance de logiciels s'effectue en fonction des périodes couvertes par les différents contrats.

Quant aux autres prestations de services, consulting et formation, le chiffre d'affaires est généré au moment de la réalisation de la prestation.

Les ventes d'Evidian S.A. aux autres sociétés du Groupe sont déterminées selon les prix de transfert fondés sur les conditions du marché pour des distributeurs.

h) Rémunération allouée aux membres des organes d'administration et de direction

Aucune rémunération n'a été allouée aux membres des organes d'administration et de direction et aucun engagement pour pension de retraite n'a été contracté à leur profit au cours de l'exercice 2020.

i) Plan de stocks options

Les plans de stocks options mis en place en 2000 et 2001 sont venus à expiration respectivement les 1^{er} juillet 2010, 2 novembre 2010, 14 décembre 2010 et 28 juin 2011. Aucune option n'a été exercée au cours de l'exercice 2020. Plus aucune option au titre de ces plans n'est exerçable depuis le 31/12/2019.

j) Cice

Depuis 2019 le CICE est remplacé par une diminution des Charges sociales.

k) Les engagements de départ en retraite

Cette provision est calculée selon les hypothèses suivantes :

Départ à 65 ans à l'initiative de l'employeur ; l'indemnité est calculée selon la convention collective applicable aux salariés.

Taux d'actualisation : 0.50 %

Progression des salaires : 0.75 % par an avec un taux d'inflation à 1.45 %

Espérance de vie : TH/TF 2012-2014

l) Intégration Fiscale

La société Evidian fait partie du périmètre fiscal dont la société de tête est la société ATOS SE. La charge d'impôt est facturée à EVIDIAN, selon les règles de droit commun, comme si cette dernière ne faisait pas partie de l'intégration fiscale.

m) Opérations avec les entreprises liées

Les transactions avec les parties liées sont réalisées à des conditions normales de marché.

n) Engagements Hors Bilan

Il n'y a aucun Engagement hors bilan

EVIDIAN
Rue.JeanJaures-BP68
78340 LES CLAYES SOUS BOIS

Règles et méthodes comptables

Comptes Annuels: 31/12/2020

EVIDIAN
 Rue Jean Jaurès-BP68
 78340 LES CLAYES SOUS BOIS

Immobilisations

Comptes Annuels: 31/12/2020

Rubriques	Début d'exercice	Réévaluation	Acquisit., apports
FRAIS D'ETABLISSEMENT ET DE DEVELOPPEMENT			
AUTRES POSTES D'IMMOBILISATIONS INCORPORELLES	22 396 401		
Terrains			
	Dont composants		
Constructions sur sol propre			
Constructions sur sol d'autrui			
Const. Install. générales, agenc., aménag.			
Install. techniques, matériel et outillage ind.			
Installations générales, agenc., aménag.			
Matériel de transport			
Matériel de bureau, informatique, mobilier	1 345 571		
Emballages récupérables et divers			
Immobilisations corporelles en cours			
Avances et acomptes			
IMMOBILISATIONS CORPORELLES	1 345 571		
Participations évaluées par mise en équivalence			
Autres participations	821		2 462
Autres titres immobilisés			
Prêts et autres immobilisations financières	661 640		30 262
IMMOBILISATIONS FINANCIERES	662 461		32 724
TOTAL GENERAL	24 404 432		32 724

Rubriques	Virement	Cession	Fin d'exercice	Valeur d'origine
FRAIS D'ETABLISSEMENT ET DEVELOPPEMENT				
AUTRES POSTES IMMOB. INCORPORELLES			22 396 401	
Terrains				
Constructions sur sol propre				
Constructions sur sol d'autrui				
Constructions, installations générales, agenc.				
Installations techn., matériel et outillages ind.				
Installations générales, agencements divers				
Matériel de transport				
Matériel de bureau, informatique, mobilier			1 345 571	
Emballages récupérables et divers				
Immobilisations corporelles en cours				
Avances et acomptes				
IMMOBILISATIONS CORPORELLES			1 345 571	
Participations évaluées par mise équivalence				
Autres participations		2 462	821	
Autres titres immobilisés				
Prêts et autres immobilisations financières		3 248	688 654	
IMMOBILISATIONS FINANCIERES		5 710	689 475	
TOTAL GENERAL		5 710	24 431 446	

EVIDIAN
 Rue Jean Jaures-BP68
 78340 LES CLAYES SOUS BOIS

Provisions et dépréciations

Comptes Annuels: 31/12/2020

Rubriques	Début d'exercice	Dotations	Reprises	Fin d'exercice
Provisions gisements miniers, pétroliers				
Provisions pour investissement				
Provisions pour hausse des prix				
Amortissements dérogatoires				
Dont majorations exceptionnelles de 30 %				
Provisions pour prêts d'installation				
Autres provisions réglementées				
PROVISIONS REGLEMENTEES				
Provisions pour litiges				
Provisions pour garanties données aux clients				
Provisions pour pertes sur marchés à terme				
Provisions pour amendes et pénalités				
Provisions pour pertes de change	6 311	4 853	6 311	4 853
Provisions pour pensions, obligations similaires	2 052 577	205 268	142 466	2 116 010
Provisions pour impôts				
Provisions pour renouvellement immobilisations				
Provisions pour gros entretiens, grandes révis.				
Provisions charges soc. fisc. sur congés à payer	82 000		12 000	70 000
Autres provisions pour risques et charges	1 668 000		82 000	1 586 000
PROVISIONS RISQUES ET CHARGES	3 809 520	210 121	242 777	3 776 864
Dépréciations immobilisations incorporelles				
Dépréciations immobilisations corporelles				
Dépréciations titres mis en équivalence				
Dépréciations titres de participation	821			821
Dépréciations autres immobilis. financières	185 080	3 283	185	188 178
Dépréciations stocks et en cours				
Dépréciations comptes clients	215 537			215 537
Autres dépréciations				
DEPRECIATIONS	401 438	3 283	185	404 535
TOTAL GENERAL	4 210 958	213 404	242 963	4 181 399
Dotations et reprises d'exploitation		186 121	148 777	
Dotations et reprises financières		27 283	82 185	
Dotations et reprises exceptionnelles			12 000	
Dépréciation des titres mis en équivalence à la clôture de l'exercice				

EVIDIAN
 Rue Jean Jaures-BP68
 78340 LES CLAYES SOUS BOIS

Créances et dettes

Comptes Annuels: 31/12/2020

ETAT DES CREANCES	Montant brut	1 an au plus	plus d'un an
Créances rattachées à des participations			
Prêts	688 654	688 654	
Autres immobilisations financières			
Clients douteux ou litigieux	222 113	222 113	
Autres créances clients	4 970 770	4 970 770	
Créance représentative de titres prêtés			
Personnel et comptes rattachés	45 457	45 457	
Sécurité Sociale et autres organismes sociaux	75 279	75 279	
Etat, autres collectivités : impôt sur les bénéfices	1 473 315	1 473 315	
Etat, autres collectivités : taxe sur la valeur ajoutée	110 718	110 718	
Etat, autres collectivités : autres impôts, taxes, versements assimilés			
Etat, autres collectivités : créances diverses	1 247	1 247	
Groupe et associés	17 984 588	17 984 588	
Débiteurs divers	157 254	157 254	
Charges constatées d'avance	30 664	30 664	
TOTAL GENERAL	25 760 060	25 760 060	

Montant des prêts accordés en cours d'exercice	30 262
Montant des remboursements obtenus en cours d'exercice	3 248
Prêts et avances consentis aux associés	

ETAT DES DETTES	Montant brut	1 an au plus	plus d'1 an,-5 ans	plus de 5 ans
Emprunts obligataires convertibles				
Autres emprunts obligataires				
Emprunts et dettes à 1 an maximum à l'origine				
Emprunts et dettes à plus d' 1 an à l'origine				
Emprunts et dettes financières divers				
Fournisseurs et comptes rattachés	1 412 700	1 412 700		
Personnel et comptes rattachés	423 008	423 008		
Sécurité sociale et autres organismes sociaux	781 745	781 745		
Etat : impôt sur les bénéfices	26 116	26 116		
Etat : taxe sur la valeur ajoutée	351 841	351 841		
Etat : obligations cautionnées				
Etat : autres impôts, taxes et assimilés	39 072	39 072		
Dettes sur immobilisations et comptes rattachés				
Groupe et associés	6 869	6 869		
Autres dettes	29 184	29 184		
Dettes représentatives de titres empruntés				
Produits constatés d'avance	3 891 828	3 891 828		
TOTAL GENERAL	6 962 364	6 962 364		

Emprunts souscrits en cours d'exercice
Emprunts remboursés en cours d'exercice
Emprunts, dettes contractés auprès d'associés

EVIDIAN
 Rue.Jean.Jaures-BP68
 78340 LES CLAYES SOUS BOIS

Charges à payer

Comptes Annuels: 31/12/2020

Compte	Libellé	31/12/2020	31/12/2019	Ecart
CHARGES A PAYER				
DETTES FOURNISSEURS CPTEs RATTACH				
408100	Factures à recevoir	245 551,38		245 551,38
4081000	FACTURES A RECEVOIR		41 215,16	-41 215,16
408109	FOURNISSEURS FACT.NON PARVENUES COR	45 820,00		45 820,00
408120	FOURNISSEURS FNP FACT.NON PARVENU S	104 415,79		104 415,79
4081200	FOURNISSEURS FNP FACT.NON PARVENU S		99 234,70	-99 234,70
4081220	Facture de lease non parvenue IRFS1		350,71	-350,71
4081221	Facture de lease non parvenue IRFS1		-350,71	350,71
4081500	FOURNISSEURS FNP GROUPE		316 142,47	-316 142,47
408500	TRADE CREDITORS - PURCH. INV. ACCRU	190 549,58		190 549,58
	TOTAL DETTES FOURNISSEURS CPTEs RATTACH	586 336,75	456 592,33	129 744,42
DETTES FISCALES ET SOCIALES				
428200	PROVISIONS CONGES PAYES	119 396,39		119 396,39
4282000	DETTES PROVISIONNEES POUR CONGES A		124 791,12	-124 791,12
428220	PROVISIONS RTT	211 841,20		211 841,20
4282200	PROVISIONS WORKING TIME REDUCTION	-11 000,00	93 021,63	-104 021,63
4282201	PROV.R.T.T.		-11 000,00	11 000,00
4286000	PROV.PRIME PRECARITE		3 012,35	-3 012,35
4286101	PROV.PARTICIPATION SALARIES		35 399,00	-35 399,00
428616	CAP-PROV.PRIMES/OBJECTIF	75 202,33		75 202,33
4286220	CAP PROV.PRIMESOBJECTIF		101 101,03	-101 101,03
4286240	CAP 13EME MOIS		2 209,51	-2 209,51
438200	CH.SOC/PROV.CONGES PAYES	68 104,12		68 104,12
4382000	CH.SOCPROV.CONGES PAYES		59 989,49	-59 989,49
438220	CH.SOC/PROV.RTT	111 428,94		111 428,94
4382200	CH.SOCPROV.RTT		52 836,96	-52 836,96
4382300	CH.SOC.PR.V.PR.PRECARITE		1 318,79	-1 318,79
438600	AUTRES ORGANISMES SOCIAUX	-4 372,09		-4 372,09
4386000	AUTRES ORGANISMES SOCIAUX		-1 713,65	1 713,65
438601	CAP-TAXE APPRENTISSAGE(VERSEMENT LI	34 040,73		34 040,73
438602	CAP-FORMAT.PROFESSIONNELLE	-58 914,74		-58 914,74
4386020	CAP FORMAT.PROFESSIONNELLE		-11 431,84	11 431,84
438603	CAP-FONGECIF	11 757,62		11 757,62
4386030	CAP FONGECIF		12 301,41	-12 301,41
438604	CAP-FAFIEC	11 573,11		11 573,11
4386040	CAP FAFIEC		12 006,30	-12 006,30
438606	CAP-TAXE HANDICAPES	3 965,50		3 965,50
4386060	CAP TAXE HANDICAPES		3 269,50	-3 269,50
438607	CAP-ORGANIC	11 000,00		11 000,00
4386071	Organic (annul retrait IFRS IFRIC21		11 000,00	-11 000,00
438616	CH.SOC/PROV.PRIME/OBJECTIF	17 354,91		17 354,91
4386160	CH.SOCPROV PRIMEOBJECTIF		46 577,61	-46 577,61
4386200	CH.SOC.13 EME MOIS		-1 059,48	1 059,48
438666	INCOME TAXES ON SALARIES	40 316,49		40 316,49

EVIDIAN
RueJeanJaures-BP68
78340 LES CLAYES SOUS BOIS

Charges à payer

Comptes Annuels: 31/12/2020

Compte	Libellé	31/12/2020	31/12/2019	Ecart
	TOTAL DETTES FISCALES ET SOCIALES	641 694,51	533 629,93	108 064,58
	TOTAL CHARGES A PAYER	1 228 031,26	990 222,26	237 809,00

EVIDIAN
Rue Jean Jaures-BP68
78340 LES CLAYES SOUS BOIS

Charges et produits exceptionnels

Comptes Annuels: 31/12/2020

Nature des charges	Montant	Imputation au compte
--------------------	---------	----------------------

Rrefacturation groupe	12 636	671800
-----------------------	--------	--------

TOTAL	12 636	
--------------	---------------	--

Nature des produits	Montant	Imputation au compte
---------------------	---------	----------------------

Provision restructuration	12 000	787500
---------------------------	--------	--------

TOTAL	12 000	
--------------	---------------	--

EVIDIAN
 RueJeanJaures-BP68
 78340 LES CLAYES SOUS BOIS

Charges et produits constatés d'avance

Comptes Annuels: 31/12/2020

Compte	Libellé	31/12/2020	31/12/2019	Ecart
CHARGES CONSTATEES D'AVANCE				
4860000	CHARGES CONSTATEES D'AVANCE		14 144,62	-14 144,62
486100	CHARGES CONSTATEES D'AVANCE MM	30 664,26		30 664,26
TOTAL CHARGES CONSTATEES D'AVANCE		30 664,26	14 144,62	16 519,64
PRODUITS CONSTATES D'AVANCE				
487000	PRODUITS CONSTATES D'AVANCE	-1 672 666,32		-1 672 666,32
4870000	PRODUITS CONSTATES D'AVANCE		-1 369 573,48	1 369 573,48
487050	Interco Deferred income	-1 895 402,40		-1 895 402,40
4870500	PRODUITS CONSTATES D'AVANCE INTERCO		-2 109 018,39	2 109 018,39
487250	WIP Current Liability	-227 416,60		-227 416,60
4872500	PRODUIT CONSTATES D'AVANCE WIP		-184 537,44	184 537,44
487500	Prepayments for Defined Benefits pe	-96 342,99		-96 342,99
4875000	PRODUIT CONSTATES D'AVANCE WIP INTE		-48 695,17	48 695,17
4880000	Impôts Différés		-60 822,28	60 822,28
4880001	IMPOT DIFFERE		60 822,28	-60 822,28
4881000	Impôts Différés Pertes Reportables		2 517 000,00	-2 517 000,00
4881001	IMPOT DIFFERE PERTE		-2 517 000,00	2 517 000,00
TOTAL PRODUITS CONSTATES D'AVANCE		-3 891 828,31	-3 711 824,48	-180 003,83

EVIDIAN
RueJeanJaures-BP68
78340 LES CLAYES SOUS BOIS

Ventilation du chiffre d'affaires

Comptes Annuels: 31/12/2020

Rubriques	Chiffre d'affaires France	Chiffre d'affaires Export	Total 31/12/2020	Total 31/12/2019	%
EN KE					
VENTES DE SERVICES	7 459	7 357	14 816	15 926	-6,97 %
VENTES DE BIENS		80	80	86	-6,98 %

TOTAL

7 459

7 437

14 896

16 012

-6,97 %

EVIDIAN
 RueJeanJaures-BP68
 78340 LES CLAYES SOUS BOIS

Produits à recevoir

Comptes Annuels: 31/12/2020

Compte	Libellé	31/12/2020	31/12/2019	Ecart
4098500	NOTE DE CREDIT A RECEVOIR FOURNISSE		6 871,20	-6 871,20
418100	CLIENTS FACTURE A ETABLIR	12 723,11		12 723,11
4181000	CLIENTS FACTURES A ETABLIR		20 548,00	-20 548,00
418110	CLIENTS FACTURE A ETABLIR CORRECTIO	28 113,82		28 113,82
4181100	CLIENTS FACTURE A ETABLIR CORRECTIO		4 109,60	-4 109,60
418150	CLIENTS FACTURE A ETABLIR	24 214,18		24 214,18
4181500	CLIENTS FACTURE A ETABLIR		94 318,34	-94 318,34
4181700	CLIENTS FACTURE A ETABLIR WIP INTER		292 005,64	-292 005,64
418250	WIP Current Asset	163 402,32		163 402,32
418500	TRADE DEBTORS - SALES INVOICE ACCRU	1 221 463,10		1 221 463,10
438700	PRODUITS A RECEVOIR	8 000,00		8 000,00
448700	PAR-RETENUE A LA SOURCE	1 247,40		1 247,40
4487000	PRODUITS A RECEVOIR		16 587,26	-16 587,26
TOTAL		1 459 163,93	434 440,04	1 024 723,89
TOTAL		1 459 163,93	434 440,04	1 024 723,89
PRODUITS A RECEVOIR				
CLIENTS ET COMPTES RATTACHES				
418100	CLIENTS FACTURE A ETABLIR	12 723,11		12 723,11
4181000	CLIENTS FACTURES A ETABLIR		20 548,00	-20 548,00
418110	CLIENTS FACTURE A ETABLIR CORRECTIO	28 113,82		28 113,82
4181100	CLIENTS FACTURE A ETABLIR CORRECTIO		4 109,60	-4 109,60
418150	CLIENTS FACTURE A ETABLIR	24 214,18		24 214,18
4181500	CLIENTS FACTURE A ETABLIR		94 318,34	-94 318,34
4181700	CLIENTS FACTURE A ETABLIR WIP INTER		292 005,64	-292 005,64
418250	WIP Current Asset	163 402,32		163 402,32
418500	TRADE DEBTORS - SALES INVOICE ACCRU	1 221 463,10		1 221 463,10
TOTAL CLIENTS ET COMPTES RATTACHES		1 449 916,53	410 981,58	1 038 934,95
AUTRES CREANCES				
4098500	NOTE DE CREDIT A RECEVOIR FOURNISSE		6 871,20	-6 871,20
438700	PRODUITS A RECEVOIR	8 000,00		8 000,00
448700	PAR-RETENUE A LA SOURCE	1 247,40		1 247,40
4487000	PRODUITS A RECEVOIR		16 587,26	-16 587,26
TOTAL AUTRES CREANCES		9 247,40	23 458,46	-14 211,06
TOTAL PRODUITS A RECEVOIR		1 459 163,93	434 440,04	1 024 723,89

EVIDIAN
Rue Jean Jaures-BP68
78340 LES CLAYES SOUS BOIS

Composition du capital social

Comptes Annuels: 31/12/2020

Catégories de titres	Nombre de titres			Valeur nominale
	à la clôture de l'exercice	créés pendant l'exercice	remboursés pendant l'exercice	
Actions ordinaires	113 043 479			0,03
Actions amorties				
Actions à dividende prioritaire sans droit de vote				
Actions préférentielles				
Parts sociales				
Certificats d'investissements				

EVIDIAN
RueJeanJaures-BP68
78340 LES CLAYES SOUS BOIS

Identité des sociétés mères consolidant les
comptes de la société

Comptes Annuels: 31/12/2020

Dénomination sociale - siège social	Forme	Montant capital	% détenu
ATOS SE 80 QUAI VOLTAIRE 95870 BEZONS	SE	109 214 914	100,00 %

EVIDIAN
RueJeanJaures-BP68
78340 LES CLAYES SOUS BOIS

Variation des capitaux propres

Comptes Annuels: 31/12/2020

Situation à l'ouverture de l'exercice		Solde
Capitaux propres avant distributions sur résultats antérieurs		11 513 286
Distributions sur résultats antérieurs		
Capitaux propres après distributions sur résultats antérieurs		11 513 286
Variations en cours d'exercice		En plus
Variations du capital		
Variations des primes liées au capital		
Variations des réserves		
Variations des subventions d'investissement		
Variations des provisions réglementées		
Autres variations		
Résultat de l'exercice		3 910 012
SOLDE		3 910 012
Situation à la clôture de l'exercice		Solde
Capitaux propres avant répartition		15 423 298

EVIDIAN
RueJeanJaures-BP68
78340 LES CLAYES SOUS BOIS

Effectif moyen

Comptes Annuels: 31/12/2020

Effectifs	Personnel salarié	Personnel à disposition de l'entreprise
EFFECTIF MOYEN		96
	TOTAL	96



Rapport du Commissaire aux comptes sur les comptes annuels

Exercice clos le 31 décembre 2020

Evidian

Société Anonyme

au capital de 3 391 304,37 €

Rue Jean Jaurès

BP 68

78340 Les Clayes-sous-Bois

Grant Thornton

Société par Actions Simplifiée d'Expertise Comptable
et de Commissariat aux Comptes

au capital de 2 297 184 €

inscrite au tableau de l'Ordre de la région

Paris Ile de France et membre de la

Compagnie régionale de Versailles et du Centre

RCS Nanterre B 632 013 843

29 rue du Pont

92200 Neuilly-sur-Seine

Rapport du Commissaire aux comptes sur les comptes annuels

Evidian

Exercice clos le 31 décembre 2020

Aux Actionnaires de la société Evidian,

Opinion

En exécution de la mission qui nous a été confiée par le Conseil d'administration, nous avons effectué l'audit des comptes annuels de la société **Evidian** relatifs à l'exercice clos le 31 décembre 2020, tels qu'ils sont joints au présent rapport.

Nous certifions que les comptes annuels sont, au regard des règles et principes comptables français, réguliers et sincères et donnent une image fidèle du résultat des opérations de l'exercice écoulé ainsi que de la situation financière et du patrimoine de la société à la fin de cet exercice.

Fondement de l'opinion

Référentiel d'audit

Nous avons effectué notre audit selon les normes d'exercice professionnel applicables en France. Nous estimons que les éléments que nous avons collectés sont suffisants et appropriés pour fonder notre opinion.

Les responsabilités qui nous incombent en vertu de ces normes sont indiquées dans la partie « Responsabilités du commissaire aux comptes relatives à l'audit des comptes annuels » du présent rapport.

Indépendance

Nous avons réalisé notre mission d'audit dans le respect des règles d'indépendance prévues par le code de commerce et par le code de déontologie de la profession de commissaire aux comptes, sur la période du 1^{er} janvier 2020 à la date d'émission de notre rapport.

Justification des appréciations

La crise mondiale liée à la pandémie de COVID-19 crée des conditions particulières pour la préparation et l'audit des comptes de cet exercice. En effet, cette crise et les mesures exceptionnelles prises dans le cadre de l'état d'urgence sanitaire induisent de multiples conséquences pour les entreprises, particulièrement sur leur activité et leur financement, ainsi que des incertitudes accrues sur leurs perspectives d'avenir. Certaines de ces mesures, telles que les restrictions de déplacement et le travail à distance, ont également eu une incidence sur l'organisation interne des entreprises et sur les modalités de mise en œuvre des audits.

C'est dans ce contexte complexe et évolutif que, en application des dispositions des articles L. 823-9 et R. 823-7 du code de commerce relatives à la justification de nos appréciations, nous portons à votre connaissance les appréciations suivantes qui, selon notre jugement professionnel, ont été les plus importantes pour l'audit des comptes annuels de l'exercice.

Les appréciations ainsi portées s'inscrivent dans le contexte de l'audit des comptes annuels pris dans leur ensemble et de la formation de notre opinion exprimée ci-avant. Nous n'exprimons pas d'opinion sur des éléments de ces comptes annuels pris isolément.

Vérifications spécifiques

Nous avons également procédé, conformément aux normes d'exercice professionnel applicables en France, aux vérifications spécifiques prévues par les textes légaux et réglementaires.

Informations données dans le rapport de gestion et dans les autres documents sur la situation financière et les comptes annuels adressés aux actionnaires

Nous n'avons pas d'observation à formuler sur la sincérité et la concordance avec les comptes annuels des informations données dans le rapport de gestion du Président du conseil d'administration et dans les autres documents sur la situation financière et les comptes annuels adressés aux actionnaires.

Nous attestons de la sincérité et de la concordance avec les comptes annuels des informations relatives aux délais de paiement mentionnées à l'article D. 441-6 du code de commerce.

Rapport sur le gouvernement d'entreprise

Nous attestons de l'existence, dans le rapport du Conseil d'administration sur le gouvernement d'entreprise, des informations requises par l'article L. 225-37-4 du code de commerce.

Responsabilités de la direction et des personnes constituant le gouvernement d'entreprise relatives aux comptes annuels

Il appartient à la direction d'établir des comptes annuels présentant une image fidèle conformément aux règles et principes comptables français ainsi que de mettre en place le contrôle interne qu'elle estime nécessaire à l'établissement de comptes annuels ne comportant pas d'anomalies significatives, que celles-ci proviennent de fraudes ou résultent d'erreurs.

Lors de l'établissement des comptes annuels, il incombe à la direction d'évaluer la capacité de la société à poursuivre son exploitation, de présenter dans ces comptes, le cas échéant, les informations nécessaires relatives à la continuité d'exploitation et d'appliquer la convention comptable de continuité d'exploitation, sauf s'il est prévu de liquider la société ou de cesser son activité.

Les comptes annuels ont été arrêtés par le Conseil d'administration.

Responsabilités du commissaire aux comptes relatives à l'audit des comptes annuels

Il nous appartient d'établir un rapport sur les comptes annuels. Notre objectif est d'obtenir l'assurance raisonnable que les comptes annuels pris dans leur ensemble ne comportent pas d'anomalies significatives. L'assurance raisonnable correspond à un niveau élevé d'assurance, sans toutefois garantir qu'un audit réalisé conformément aux normes d'exercice professionnel permet de systématiquement détecter toute anomalie significative. Les anomalies peuvent provenir de fraudes ou résulter d'erreurs et sont considérées comme significatives lorsque l'on peut raisonnablement s'attendre à ce qu'elles puissent, prises individuellement ou en cumulé, influencer les décisions économiques que les utilisateurs des comptes prennent en se fondant sur ceux-ci.

Comme précisé par l'article L.823-10-1 du code de commerce, notre mission de certification des comptes ne consiste pas à garantir la viabilité ou la qualité de la gestion de votre société.


Dans le cadre d'un audit réalisé conformément aux normes d'exercice professionnel applicables en France, le commissaire aux comptes exerce son jugement professionnel tout au long de cet audit. En outre :

- il identifie et évalue les risques que les comptes annuels comportent des anomalies significatives, que celles-ci proviennent de fraudes ou résultent d'erreurs, définit et met en œuvre des procédures d'audit face à ces risques, et recueille des éléments qu'il estime suffisants et appropriés pour fonder son opinion. Le risque de non-détection d'une anomalie significative provenant d'une fraude est plus élevé que celui d'une anomalie significative résultant d'une erreur, car la fraude peut impliquer la collusion, la falsification, les omissions volontaires, les fausses déclarations ou le contournement du contrôle interne ;

- il prend connaissance du contrôle interne pertinent pour l'audit afin de définir des procédures d'audit appropriées en la circonstance, et non dans le but d'exprimer une opinion sur l'efficacité du contrôle interne ;
- il apprécie le caractère approprié des méthodes comptables retenues et le caractère raisonnable des estimations comptables faites par la direction, ainsi que les informations les concernant fournies dans les comptes annuels ;
- il apprécie le caractère approprié de l'application par la direction de la convention comptable de continuité d'exploitation et, selon les éléments collectés, l'existence ou non d'une incertitude significative liée à des événements ou à des circonstances susceptibles de mettre en cause la capacité de la société² à poursuivre son exploitation. Cette appréciation s'appuie sur les éléments collectés jusqu'à la date de son rapport, étant toutefois rappelé que des circonstances ou événements ultérieurs pourraient mettre en cause la continuité d'exploitation. S'il conclut à l'existence d'une incertitude significative, il attire l'attention des lecteurs de son rapport sur les informations fournies dans les comptes annuels au sujet de cette incertitude ou, si ces informations ne sont pas fournies ou ne sont pas pertinentes, il formule une certification avec réserve ou un refus de certifier ;
- il apprécie la présentation d'ensemble des comptes annuels et évalue si les comptes annuels reflètent les opérations et événements sous-jacents de manière à en donner une image fidèle.

Neuilly-sur-Seine, le 23 juin 2021

Le Commissaire aux comptes
Grant Thornton
Membre français de Grant Thornton International




Virginie Palethorpe
Associée

EVIDIAN

Rue Jean Jaures - BP 68

78340 LES CLAYES SOUS BOIS

Comptes au 31/12/2020



- SOMMAIRE -

Comptes annuels

Bilan - Actif	3
Bilan - Passif	4
Compte de résultat	5

Annexes

Règles et méthodes comptables	8
Immobilisations	12
Provisions et dépréciations	13
Créances et dettes	14
Charges à payer	15
Charges et produits exceptionnels	17
Charges et produits constatés d'avance	18
Ventilation du chiffre d'affaires	19
Produits à recevoir	20
Composition du capital social	21
Identité des sociétés mères consolidant les comptes de la société	22
Variation des capitaux propres	23
Filiales et participations	24
Effectif moyen	25

Comptes annuels

Rubriques	Montant Brut	Amort. Prov.	31/12/2020	31/12/2019
Capital souscrit non appelé				
IMMOBILISATIONS INCORPORELLES				
Frais d'établissement				
Frais de développement				
Concessions, brevets et droits similaires	22 396 400	22 372 718	23 682	29 949
Fonds commercial				
Autres immobilisations incorporelles				
Avances, acomptes sur immo. incorporelles				
IMMOBILISATIONS CORPORELLES				
Terrains				
Constructions				
Installations techniques, matériel, outillage				
Autres immobilisations corporelles	1 345 570	1 316 822	28 747	50 562
Immobilisations en cours				
Avances et acomptes				
IMMOBILISATIONS FINANCIERES				
Participations par mise en équivalence				
Autres participations	820	820		
Créances rattachées à des participations				
Autres titres immobilisés				
Prêts	688 653	188 177	500 476	476 560
Autres immobilisations financières				
ACTIF IMMOBILISE	24 431 446	23 878 539	552 906	557 072
STOCKS ET EN-COURS				
Matières premières, approvisionnements				
En-cours de production de biens				
En-cours de production de services				
Produits intermédiaires et finis				
Marchandises				
Avances et acomptes versés sur commandes				
CREANCES				
Créances clients et comptes rattachés	5 192 882	215 536	4 977 346	5 286 434
Autres créances	19 847 858		19 847 858	15 799 199
Capital souscrit et appelé, non versé				
DIVERS				
Valeurs mobilières de placement (dont actions propres :)				
Disponibilités	750 418		750 418	901 415
COMPTES DE REGULARISATION				
Charges constatées d'avance	30 664		30 664	14 144
ACTIF CIRCULANT	25 821 824	215 536	25 606 287	22 001 194
Frais d'émission d'emprunts à étaler				
Primes de remboursement des obligations				
Ecarts de conversion actif	4 853		4 853	6 311
TOTAL GENERAL	50 258 123	24 094 076	26 164 047	22 564 577

Rubriques		31/12/2020	31/12/2019
Capital social ou individuel (dont versé :	3 391 304)	3 391 304	3 391 304
Primes d'émission, de fusion, d'apport		2 713 044	2 713 044
Ecart de réévaluation (dont écart d'équivalence :)		
Réserve légale		339 130	339 130
Réserves statutaires ou contractuelles			
Réserves réglementées (dont rés. fluctuation cours)		
Autres réserves (dont achat œuvres originales artistes)		
Report à nouveau		5 069 808	763 817
RESULTAT DE L'EXERCICE (bénéfice ou perte)		3 910 012	4 305 991
Subventions d'investissement			
Provisions réglementées			
CAPITAUX PROPRES		15 423 298	11 513 286
Produits des émissions de titres participatifs			
Avances conditionnées			
AUTRES FONDS PROPRES			
Provisions pour risques		4 853	6 311
Provisions pour charges		3 772 010	3 803 209
PROVISIONS		3 776 864	3 809 520
DETTES FINANCIERES			
Emprunts obligataires convertibles			
Autres emprunts obligataires			
Emprunts et dettes auprès des établissements de crédit			
Emprunts et dettes financières divers (dont empr. participatifs)		
Avances et acomptes reçus sur commandes en cours			
DETTES D'EXPLOITATION			
Dettes fournisseurs et comptes rattachés		1 412 700	1 511 989
Dettes fiscales et sociales		1 621 783	1 863 980
DETTES DIVERSES			
Dettes sur immobilisations et comptes rattachés			
Autres dettes		36 053	152 560
COMPTES DE REGULARISATION			
Produits constatés d'avance		3 891 828	3 711 824
DETTES		6 962 364	7 240 354
Ecart de conversion passif		1 522	1 418
TOTAL GENERAL		26 164 047	22 564 578

Rubriques	France	Exportation	31/12/2020	31/12/2019
Ventes de marchandises		80 387	80 387	86 042
Production vendue de biens				
Production vendue de services	7 458 607	7 356 839	14 815 447	15 926 582
CHIFFRES D'AFFAIRES NETS	7 458 607	7 437 227	14 895 834	16 012 624
Production stockée				
Production immobilisée				
Subventions d'exploitation				
Reprises sur dépréciations, provisions (et amortissements), transferts de charges			148 777	326 097
Autres produits			158 527	341 368
PRODUITS D'EXPLOITATION			15 203 138	16 680 089
Achats de marchandises (y compris droits de douane)				
Variation de stock (marchandises)				
Achats de matières premières et autres approvisionnements (et droits de douane)			16 823	127 836
Variation de stock (matières premières et approvisionnements)			53 673	
Autres achats et charges externes			2 951 756	4 241 696
Impôts, taxes et versements assimilés			361 022	289 105
Salaires et traitements			5 906 342	6 112 123
Charges sociales			2 758 283	2 783 908
DOTATIONS D'EXPLOITATION				
Sur immobilisations : dotations aux amortissements			28 083	25 190
Sur immobilisations : dotations aux dépréciations				
Sur actif circulant : dotations aux dépréciations				
Dotations aux provisions			186 121	178 828
Autres charges			237 897	183 481
CHARGES D'EXPLOITATION			12 500 000	13 942 167
RESULTAT D'EXPLOITATION			2 703 138	2 737 922
OPERATIONS EN COMMUN				
Bénéfice attribué ou perte transférée				
Perte supportée ou bénéfice transféré				
PRODUITS FINANCIERS				
Produits financiers de participations				
Produits des autres valeurs mobilières et créances de l'actif immobilisé				
Autres intérêts et produits assimilés			1 798	6 574
Reprises sur dépréciations et provisions, transferts de charges			82 185	166 375
Différences positives de change			7 728	16 318
Produits nets sur cessions de valeurs mobilières de placement				
PRODUITS FINANCIERS			91 711	189 266
Dotations financières aux amortissements, dépréciations et provisions			27 283	51 707
Intérêts et charges assimilées				
Différences négatives de change			28 267	
Charges nettes sur cessions de valeurs mobilières de placement				
CHARGES FINANCIERES			55 550	51 707
RESULTAT FINANCIER			36 161	137 559
RESULTAT COURANT AVANT IMPOTS			2 739 299	2 875 481

Rubriques	31/12/2020	31/12/2019
Produits exceptionnels sur opérations de gestion		
Produits exceptionnels sur opérations en capital		
Reprises sur dépréciations et provisions, transferts de charges	12 000	
PRODUITS EXCEPTIONNELS	12 000	
Charges exceptionnelles sur opérations de gestion	12 637	11 578
Charges exceptionnelles sur opérations en capital		
Dotations exceptionnelles aux amortissements, dépréciations et provisions		82 000
CHARGES EXCEPTIONNELLES	12 637	93 578
RESULTAT EXCEPTIONNEL	-637	-93 578
Participation des salariés aux résultats de l'entreprise		35 399
Impôts sur les bénéfices	-1 171 350	-1 559 487
TOTAL DES PRODUITS	15 306 850	16 869 356
TOTAL DES CHARGES	11 396 837	12 563 364
BENEFICE OU PERTE	3 910 012	4 305 991

Annexes

REGLES ET METHODES COMPTABLES

Les comptes de l'exercice 2020 ont été établis conformément aux règles et principes comptables généralement admis en France selon les dispositions du plan comptable général (règlement 2016-04 de l'ANC et mis à jour de l'ensemble des règlements l'ayant modifié par la suite) et notamment des éléments suivants :

- continuité d'exploitation ;
- prudence
- permanence des méthodes comptables d'un exercice à l'autre ;
- indépendance des exercices.
- la méthode de base retenue pour l'évaluation des éléments inscrits en comptabilité est la méthode du coût historique.

Annexe aux comptes arrêtés par le conseil d'administration présentant un total de bilan de 26 164 047 euros, un total de produit de 15 306 849 euros et faisant ressortir un Gain de 3 910 012 euros.

L'exercice a une durée de 12 mois couvrant la période du 1er janvier 2020 au 31 décembre 2020.

A – Organisation

Evidian SA regroupe les activités de développement et de commercialisation de logiciels e-infrastructure de management et de sécurité des données et des réseaux de télécommunication. Au 31 décembre 2020, la société Evidian est détenue à quasiment 100% par BULL SAS. Par ailleurs, Evidian Systems Inc. aux USA est détenue à 100% par Evidian S.A.

B - Faits marquants et évènements de l'année et post-clôture

a) Faits marquants de l'exercice

Impact de la crise pandémique sur les états financiers

Depuis le déclenchement de la crise sanitaire de la Covid-19, Atos a mis en œuvre un ensemble de mesures pour assurer à la fois la santé de ses employés et la continuité des activités stratégiques de ses clients, conformément aux directives des autorités sanitaires nationales et internationales.

À la date d'émission des états financiers, les événements imprévus liés à la pandémie n'ont donné lieu à aucune résiliation de contrat ou un différend avec des clients ou des fournisseurs. Des discussions ad hoc sont néanmoins en cours avec certains d'entre eux pour restructurer certaines obligations contractuelles sans préjudice pour les parties.

Les événements liés à la Covid-19 ont conduit le Groupe à prendre en compte le ralentissement de l'économie mondiale et les conditions récentes du marché dans les jugements rendus et les hypothèses prises lors de la préparation de ces états financiers.

Les estimations sur les contrats à long terme ont été examinées en tenant compte des situations potentielles de perte ou des risques de recouvrement sur les actifs contractuels et les coûts contractuels. L'évaluation prévue de la perte de crédit a également été examinée afin d'examiner le risque accru potentiel de faillite des clients.

Conformément aux recommandations des régulateurs européens et français, le Groupe a choisi de maintenir les effets de la crise pandémique dans le cadre de la marge opérationnelle et de ne pas les présenter dans le cadre d'autres résultats et charges opérationnels

b) Evènements post clôture

Néant

C - Résumé des principes comptables essentiels

a) Principes de conversion des opérations en monnaies étrangères

Les opérations en monnaies étrangères sont converties selon les principes suivants :

- Les créances et dettes en devises sont évaluées en euros au taux de clôture de l'exercice. Les différences de conversion par rapport aux montants précédemment enregistrés en euros, sont comptabilisées dans des comptes transitoires jusqu'au règlement final qui donne lieu à la constatation d'un gain ou d'une perte de change. Il est enregistré une provision pour perte de change correspondant à la perte latente constatée en fin d'exercice.
- Les opérations comptabilisées dans les autres comptes de l'actif immobilisé et des capitaux propres sont enregistrées au taux moyen du mois où l'acquisition ou la cession a eu lieu, selon la méthode du coût historique.
- Les charges et produits sont convertis aux taux de change moyens mensuels.

b) Immobilisations incorporelles

Les logiciels sont immobilisés sous la rubrique "Brevets et licences". Ils sont amortis linéairement sur trois ans et correspondent soit à des produits achetés par Evidian soit à des produits développés par Bull SAS et transmis à Evidian lors de l'apport partiel d'actif réalisé en 2000 et aujourd'hui totalement amortis.

Suite à la transmission universelle de patrimoine de la société Enatel, les immobilisations incorporelles relatives aux technologies acquises ont été totalement amorties.

c) Immobilisations corporelles et amortissements

Les immobilisations corporelles sont comptabilisées à leur coût d'acquisition. Les amortissements sont généralement calculés selon la méthode de l'amortissement linéaire.

La durée d'amortissement est de trois à cinq ans pour le matériel et l'outillage, les micro-ordinateurs et les terminaux immobilisés pour usage interne sont amortis sur trois ans.

Installations techniques, mat. Outillage	de 3 à 5 ans
Installations générales, agencements, aménagements	de 8 à 10 ans
Matériel de bureau	de 2 à 5 ans
Matériel informatique de bureau	de 2 à 5 ans
Mobilier de bureau	de 5 à 10 ans

d) Titres de participation

Les titres de participation sont enregistrés à leur coût d'acquisition. Cette valeur est ajustée si nécessaire par la constitution de provisions pour dépréciation des titres, par rapport à la valeur d'utilité de ces titres.

Une provision pour risques et charges est constituée sur la base de situation nette déficitaire de ces filiales et calculée au vue des résultats transmis en consolidation groupe.

La participation au sein d'Evidian Systems Inc, de 820€ est dépréciée à 100%. Compte tenu de la situation négative de cette filiale, une provision pour risque et charges est comptabilisée à hauteur de 1 586 K€.

e) Créances Clients et autres créances

Les créances sont valorisées à leur valeur nominale. Une provision pour dépréciation est pratiquée lorsque la valeur d'inventaire est inférieure à la valeur comptable.

Le montant des créances douteuses s'élèvent à 222 113 euros en 2020.

Les provisions pour dépréciation des créances douteuses s'élèvent à 215 537 euros pour l'année 2020.

f) Frais de recherche et développement

Les frais de recherche et développement sont comptabilisés en charges sur l'exercice auquel ils se rattachent. Au titre de l'année 2020, le regroupement des sections analytiques de recherche et développement permet d'évaluer ces frais à 4 500 K€

Les revenus de développement spécifique sur la livraison de produit ou de services sont enregistrés en chiffre d'affaires et les dépenses correspondantes sont incluses dans les charges.

g) Chiffre d'affaires

Le chiffre d'affaires de la société Evidian S.A. est constitué par des ventes de licences logicielles et des prestations de services informatiques sous différentes modalités contractuelles. Il est réalisé avec des clients externes au Groupe et avec des sociétés du réseau de distribution mondial du Groupe.

Les ventes provenant des licences sont considérées comme étant réalisées lorsque le produit a été expédié.

La reconnaissance des prestations de services relatives à la maintenance de logiciels s'effectue en fonction des périodes couvertes par les différents contrats.

Quant aux autres prestations de services, consulting et formation, le chiffre d'affaires est généré au moment de la réalisation de la prestation.

Les ventes d'Evidian S.A. aux autres sociétés du Groupe sont déterminées selon les prix de transfert fondés sur les conditions du marché pour des distributeurs.

h) Rémunération allouée aux membres des organes d'administration et de direction

Aucune rémunération n'a été allouée aux membres des organes d'administration et de direction et aucun engagement pour pension de retraite n'a été contracté à leur profit au cours de l'exercice 2020.

i) Plan de stocks options

Les plans de stocks options mis en place en 2000 et 2001 sont venus à expiration respectivement les 1^{er} juillet 2010, 2 novembre 2010, 14 décembre 2010 et 28 juin 2011. Aucune option n'a été exercée au cours de l'exercice 2020. Plus aucune option au titre de ces plans n'est exerçable depuis le 31/12/2019.

j) Cice

Depuis 2019 le CICE est remplacé par une diminution des Charges sociales.

k) Les engagements de départ en retraite

Cette provision est calculée selon les hypothèses suivantes :

Départ à 65 ans à l'initiative de l'employeur ; l'indemnité est calculée selon la convention collective applicable aux salariés.

Taux d'actualisation : 0.50 %

Progression des salaires : 0.75 % par an avec un taux d'inflation à 1.45 %

Espérance de vie : TH/TF 2012-2014

l) Intégration Fiscale

La société Evidian fait partie du périmètre fiscal dont la société de tête est la société ATOS SE. La charge d'impôt est facturée à EVIDIAN, selon les règles de droit commun, comme si cette dernière ne faisait pas partie de l'intégration fiscale.

m) Opérations avec les entreprises liées

Les transactions avec les parties liées sont réalisées à des conditions normales de marché.

n) Engagements Hors Bilan

Il n'y a aucun Engagement hors bilan

EVIDIAN
RueJeanJaures-BP68
78340 LES CLAYES SOUS BOIS

Règles et méthodes comptables

Comptes Annuels: 31/12/2020

Rubriques	Début d'exercice	Réévaluation	Acquisit., apports
FRAIS D'ETABLISSEMENT ET DE DEVELOPPEMENT			
AUTRES POSTES D'IMMOBILISATIONS INCORPORELLES	22 396 401		
Terrains			
Dont composants			
Constructions sur sol propre			
Constructions sur sol d'autrui			
Const. Install. générales, agenc., aménag.			
Install. techniques, matériel et outillage ind.			
Installations générales, agenc., aménag.			
Matériel de transport			
Matériel de bureau, informatique, mobilier	1 345 571		
Emballages récupérables et divers			
Immobilisations corporelles en cours			
Avances et acomptes			
IMMOBILISATIONS CORPORELLES	1 345 571		
Participations évaluées par mise en équivalence			
Autres participations	821		2 462
Autres titres immobilisés			
Prêts et autres immobilisations financières	661 640		30 262
IMMOBILISATIONS FINANCIERES	662 461		32 724
TOTAL GENERAL	24 404 432		32 724

Rubriques	Virement	Cession	Fin d'exercice	Valeur d'origine
FRAIS D'ETABLISSEMENT ET DEVELOPPEMENT				
AUTRES POSTES IMMOB. INCORPORELLES			22 396 401	
Terrains				
Constructions sur sol propre				
Constructions sur sol d'autrui				
Constructions, installations générales, agenc.				
Installations techn., matériel et outillages ind.				
Installations générales, agencements divers				
Matériel de transport				
Matériel de bureau, informatique, mobilier			1 345 571	
Emballages récupérables et divers				
Immobilisations corporelles en cours				
Avances et acomptes				
IMMOBILISATIONS CORPORELLES			1 345 571	
Participations évaluées par mise équivalence				
Autres participations		2 462	821	
Autres titres immobilisés				
Prêts et autres immobilisations financières		3 248	688 654	
IMMOBILISATIONS FINANCIERES		5 710	689 475	
TOTAL GENERAL		5 710	24 431 446	

Rubriques	Début d'exercice	Dotations	Reprises	Fin d'exercice
Provisions gisements miniers, pétroliers				
Provisions pour investissement				
Provisions pour hausse des prix				
Amortissements dérogatoires				
Dont majorations exceptionnelles de 30 %				
Provisions pour prêts d'installation				
Autres provisions réglementées				
PROVISIONS REGLEMENTEES				
Provisions pour litiges				
Provisions pour garanties données aux clients				
Provisions pour pertes sur marchés à terme				
Provisions pour amendes et pénalités				
Provisions pour pertes de change	6 311	4 853	6 311	4 853
Provisions pour pensions, obligations similaires	2 052 577	205 268	142 466	2 116 010
Provisions pour impôts				
Provisions pour renouvellement immobilisations				
Provisions pour gros entretiens, grandes révis.				
Provisions charges soc. fisc. sur congés à payer	82 000		12 000	70 000
Autres provisions pour risques et charges	1 668 000		82 000	1 586 000
PROVISIONS RISQUES ET CHARGES	3 809 520	210 121	242 777	3 776 864
Dépréciations immobilisations incorporelles				
Dépréciations immobilisations corporelles				
Dépréciations titres mis en équivalence				
Dépréciations titres de participation	821			821
Dépréciations autres immobilis. financières	185 080	3 283	185	188 178
Dépréciations stocks et en cours				
Dépréciations comptes clients	215 537			215 537
Autres dépréciations				
DEPRECIATIONS	401 438	3 283	185	404 535
TOTAL GENERAL	4 210 958	213 404	242 963	4 181 399
Dotations et reprises d'exploitation		186 121	148 777	
Dotations et reprises financières		27 283	82 185	
Dotations et reprises exceptionnelles			12 000	
Dépréciation des titres mis en équivalence à la clôture de l'exercice				

ETAT DES CREANCES	Montant brut	1 an au plus	plus d'un an
Créances rattachées à des participations			
Prêts	688 654	688 654	
Autres immobilisations financières			
Clients douteux ou litigieux	222 113	222 113	
Autres créances clients	4 970 770	4 970 770	
Créance représentative de titres prêtés			
Personnel et comptes rattachés	45 457	45 457	
Sécurité Sociale et autres organismes sociaux	75 279	75 279	
Etat, autres collectivités : impôt sur les bénéfices	1 473 315	1 473 315	
Etat, autres collectivités : taxe sur la valeur ajoutée	110 718	110 718	
Etat, autres collectivités : autres impôts, taxes, versements assimilés			
Etat, autres collectivités : créances diverses	1 247	1 247	
Groupe et associés	17 984 588	17 984 588	
Débiteurs divers	157 254	157 254	
Charges constatées d'avance	30 664	30 664	
TOTAL GENERAL	25 760 060	25 760 060	

Montant des prêts accordés en cours d'exercice	30 262
Montant des remboursements obtenus en cours d'exercice	3 248
Prêts et avances consentis aux associés	

ETAT DES DETTES	Montant brut	1 an au plus	plus d'1 an,-5 ans	plus de 5 ans
Emprunts obligataires convertibles				
Autres emprunts obligataires				
Emprunts et dettes à 1 an maximum à l'origine				
Emprunts et dettes à plus d' 1 an à l'origine				
Emprunts et dettes financières divers				
Fournisseurs et comptes rattachés	1 412 700	1 412 700		
Personnel et comptes rattachés	423 008	423 008		
Sécurité sociale et autres organismes sociaux	781 745	781 745		
Etat : impôt sur les bénéfices	26 116	26 116		
Etat : taxe sur la valeur ajoutée	351 841	351 841		
Etat : obligations cautionnées				
Etat : autres impôts, taxes et assimilés	39 072	39 072		
Dettes sur immobilisations et comptes rattachés				
Groupe et associés	6 869	6 869		
Autres dettes	29 184	29 184		
Dettes représentatives de titres empruntés				
Produits constatés d'avance	3 891 828	3 891 828		
TOTAL GENERAL	6 962 364	6 962 364		

Emprunts souscrits en cours d'exercice
Emprunts remboursés en cours d'exercice
Emprunts, dettes contractés auprès d'associés

Compte	Libellé	31/12/2020	31/12/2019	Ecart
CHARGES A PAYER				
DETTES FOURNISSEURS CPTEs RATTACH				
408100	Factures à recevoir	245 551,38		245 551,38
4081000	FACTURES A RECEVOIR		41 215,16	-41 215,16
408109	FOURNISSEURS FACT.NON PARVENUES COR	45 820,00		45 820,00
408120	FOURNISSEURS FNP FACT.NON PARVENU S	104 415,79		104 415,79
4081200	FOURNISSEURS FNP FACT.NON PARVENU S		99 234,70	-99 234,70
4081220	Facture de lease non parvenue IRFS1		350,71	-350,71
4081221	Facture de lease non parvenue IRFS1		-350,71	350,71
4081500	FOURNISSEURS FNP GROUPE		316 142,47	-316 142,47
408500	TRADE CREDITORS - PURCH. INV. ACCRU	190 549,58		190 549,58
TOTAL DETTES FOURNISSEURS CPTEs RATTACH		586 336,75	456 592,33	129 744,42
DETTES FISCALES ET SOCIALES				
428200	PROVISIONS CONGES PAYES	119 396,39		119 396,39
4282000	DETTES PROVISIONNEES POUR CONGES A		124 791,12	-124 791,12
428220	PROVISIONS RTT	211 841,20		211 841,20
4282200	PROVISIONS WORKING TIME REDUCTION	-11 000,00	93 021,63	-104 021,63
4282201	PROV R.T.T.		-11 000,00	11 000,00
4286000	PROV.PRIME PRECARITE		3 012,35	-3 012,35
4286101	PROV.PARTICIPATION SALARIES		35 399,00	-35 399,00
428616	CAP-PROV.PRIMES/OBJECTIF	75 202,33		75 202,33
4286220	CAP PROV.PRIMESOBJECTIF		101 101,03	-101 101,03
4286240	CAP 13EME MOIS		2 209,51	-2 209,51
438200	CH.SOC/PROV.CONGES PAYES	68 104,12		68 104,12
4382000	CH.SOCPROV.CONGES PAYES		59 989,49	-59 989,49
438220	CH.SOC/PROV.RTT	111 428,94		111 428,94
4382200	CH.SOCPROV.RTT		52 836,96	-52 836,96
4382300	CH.SOC.PRIV.PR.PRECARITE		1 318,79	-1 318,79
438600	AUTRES ORGANISMES SOCIAUX	-4 372,09		-4 372,09
4386000	AUTRES ORGANISMES SOCIAUX		-1 713,65	1 713,65
438601	CAP-TAXE APPRENTISSAGE(VERSEMENT LI	34 040,73		34 040,73
438602	CAP-FORMAT.PROFESSIONNELLE	-58 914,74		-58 914,74
4386020	CAP FORMAT.PROFESSIONNELLE		-11 431,64	11 431,64
438603	CAP-FONGECIF	11 757,62		11 757,62
4386030	CAP FONGECIF		12 301,41	-12 301,41
438604	CAP-FAFIEC	11 573,11		11 573,11
4386040	CAP FAFIEC		12 006,30	-12 006,30
438606	CAP-TAXE HANDICAPES	3 965,50		3 965,50
4386060	CAP TAXE HANDICAPES		3 269,50	-3 269,50
438607	CAP-ORGANIC	11 000,00		11 000,00
4386071	Organic (annul retrait IFRS IFRIC21		11 000,00	-11 000,00
438616	CH.SOC/PROV.PRIME/OBJECTIF	17 354,91		17 354,91
4386160	CH.SOCPROV.PRIMEOBJECTIF		46 577,61	-46 577,61
4386200	CH.SOC.13 EME MOIS		-1 059,48	1 059,48
438666	INCOME TAXES ON SALARIES	40 316,49		40 316,49

EVIDIAN
RueJeanJaures-BP68
78340 LES CLAYES SOUS BOIS

Charges à payer

Comptes Annuels: 31/12/2020

Compte	Libellé	31/12/2020	31/12/2019	Ecart
	TOTAL DETTES FISCALES ET SOCIALES	641 694,51	533 629,93	108 064,58
	TOTAL CHARGES A PAYER	1 228 031,26	990 222,26	237 809,00

Nature des charges	Montant	Imputation au compte
---------------------------	----------------	-----------------------------

Refacturation groupe	12 636	671800
----------------------	--------	--------

TOTAL	12 636	
--------------	---------------	--

Nature des produits	Montant	Imputation au compte
----------------------------	----------------	-----------------------------

Provision restructuration	12 000	787500
---------------------------	--------	--------

TOTAL	12 000	
--------------	---------------	--

EVIDIAN
 RueJeanJaures-BP68
 78340 LES CLAYES SOUS BOIS

Charges et produits constatés d'avance

Comptes Annuels: 31/12/2020

Compte	Libellé	31/12/2020	31/12/2019	Ecart
CHARGES CONSTATEES D'AVANCE				
4860000	CHARGES CONSTATEES D'AVANCE		14 144,62	-14 144,62
486100	CHARGES CONSTATEES D'AVANCE MM	30 664,26		30 664,26
TOTAL CHARGES CONSTATEES D'AVANCE		30 664,26	14 144,62	16 519,64
PRODUITS CONSTATES D'AVANCE				
487000	PRODUITS CONSTATES D'AVANCE	-1 672 666,32		-1 672 666,32
4870000	PRODUITS CONSTATES D'AVANCE		-1 369 573,48	1 369 573,48
487050	Interco Deferred income	-1 895 402,40		-1 895 402,40
4870500	PRODUITS CONSTATES D'AVANCE INTERCO		-2 109 018,39	2 109 018,39
487250	WIP Current Liability	-227 416,60		-227 416,60
4872500	PRODUIT CONSTATES D'AVANCE WIP		-184 537,44	184 537,44
487500	Prepayments for Defined Benefits pe	-96 342,99		-96 342,99
4875000	PRODUIT CONSTATES D'AVANCE WIP INTE		-48 695,17	48 695,17
4880000	Impôts Différés		-60 822,28	60 822,28
4880001	IMPOT DIFFERE		60 822,28	-60 822,28
4881000	Impôts Différés Pertes Reportables		2 517 000,00	-2 517 000,00
4881001	IMPOT DIFFERE PERTE		-2 517 000,00	2 517 000,00
TOTAL PRODUITS CONSTATES D'AVANCE		-3 891 828,31	-3 711 824,48	-180 003,83

Rubriques	Chiffre d'affaires France	Chiffre d'affaires Export	Total 31/12/2020	Total 31/12/2019	%
EN KE					
VENTES DE SERVICES	7 459	7 357	14 816	15 926	-6,97 %
VENTES DE BIENS		80	80	86	-6,98 %

TOTAL	7 459	7 437	14 896	16 012	-6,97 %
--------------	--------------	--------------	---------------	---------------	----------------

Compte	Libellé	31/12/2020	31/12/2019	Ecart
4098500	NOTE DE CREDIT A RECEVOIR FOURNISSE		6 871,20	-6 871,20
418100	CLIENTS FACTURE A ETABLIR	12 723,11		12 723,11
4181000	CLIENTS FACTURES A ETABLIR		20 548,00	-20 548,00
418110	CLIENTS FACTURE A ETABLIR CORRECTIO	28 113,82		28 113,82
4181100	CLIENTS FACTURE A ETABLIR CORRECTIO		4 109,60	-4 109,60
418150	CLIENTS FACTURE A ETABLIR	24 214,18		24 214,18
4181500	CLIENTS FACTURE A ETABLIR		94 318,34	-94 318,34
4181700	CLIENTS FACTURE A ETABLIR WIP INTER		292 005,64	-292 005,64
418250	WIP Current Asset	163 402,32		163 402,32
418500	TRADE DEBTORS - SALES INVOICE ACCRU	1 221 463,10		1 221 463,10
438700	PRODUITS A RECEVOIR	8 000,00		8 000,00
448700	PAR-RETENUE A LA SOURCE	1 247,40		1 247,40
4487000	PRODUITS A RECEVOIR		16 587,26	-16 587,26
TOTAL		1 459 163,93	434 440,04	1 024 723,89
TOTAL		1 459 163,93	434 440,04	1 024 723,89
PRODUITS A RECEVOIR				
CLIENTS ET COMPTES RATTACHES				
418100	CLIENTS FACTURE A ETABLIR	12 723,11		12 723,11
4181000	CLIENTS FACTURES A ETABLIR		20 548,00	-20 548,00
418110	CLIENTS FACTURE A ETABLIR CORRECTIO	28 113,82		28 113,82
4181100	CLIENTS FACTURE A ETABLIR CORRECTIO		4 109,60	-4 109,60
418150	CLIENTS FACTURE A ETABLIR	24 214,18		24 214,18
4181500	CLIENTS FACTURE A ETABLIR		94 318,34	-94 318,34
4181700	CLIENTS FACTURE A ETABLIR WIP INTER		292 005,64	-292 005,64
418250	WIP Current Asset	163 402,32		163 402,32
418500	TRADE DEBTORS - SALES INVOICE ACCRU	1 221 463,10		1 221 463,10
TOTAL CLIENTS ET COMPTES RATTACHES		1 449 916,53	410 981,58	1 038 934,95
AUTRES CREANCES				
4098500	NOTE DE CREDIT A RECEVOIR FOURNISSE		6 871,20	-6 871,20
438700	PRODUITS A RECEVOIR	8 000,00		8 000,00
448700	PAR-RETENUE A LA SOURCE	1 247,40		1 247,40
4487000	PRODUITS A RECEVOIR		16 587,26	-16 587,26
TOTAL AUTRES CREANCES		9 247,40	23 458,46	-14 211,06
TOTAL PRODUITS A RECEVOIR		1 459 163,93	434 440,04	1 024 723,89

Catégories de titres	Nombre de titres			Valeur nominale
	à la clôture de l'exercice	créés pendant l'exercice	remboursés pendant l'exercice	
Actions ordinaires	113 043 479			0,03
Actions amorties				
Actions à dividende prioritaire sans droit de vote				
Actions préférentielles				
Parts sociales				
Certificats d'investissements				

Dénomination sociale - siège social	Forme	Montant capital	% détenu
ATOS SE 80 QUAI VOLTAIRE 95870 BEZONS	SE	109 214 914	100,00 %

Situation à l'ouverture de l'exercice		Solde
--	--	--------------

Capitaux propres avant distributions sur résultats antérieurs		11 513 286
Distributions sur résultats antérieurs		
Capitaux propres après distributions sur résultats antérieurs		11 513 286

Variations en cours d'exercice	En moins	En plus
---------------------------------------	-----------------	----------------

Variations du capital		
Variations des primes liées au capital		
Variations des réserves		
Variations des subventions d'investissement		
Variations des provisions réglementées		
Autres variations		
Résultat de l'exercice		3 910 012

	SOLDE	3 910 012
--	--------------	------------------

Situation à la clôture de l'exercice		Solde
---	--	--------------

Capitaux propres avant répartition		15 423 298
------------------------------------	--	------------

Dénomination Siège Social	Capital Capitaux Propres	Q.P. Détenue Divid.encaiss.	Val. brute Val. nette	Titres Titres	Prêts, avances Cautions	Chiffre d'affaires Résultat
FILIALES (plus de 50%)						
EVIDIAN SYSTEMS INC en K€	1 -1 586		100		1	
			0,00			
			0,00			
			0,00			
			0,00			
			0,00			
<hr/>						
PARTICIPATIONS (10 à 50%)						
			0,00			
			0,00			
			0,00			
			0,00			
			0,00			
			0,00			
<hr/>						
AUTRES PARTICIPATIONS						
			0,00			
			0,00			
			0,00			
			0,00			
			0,00			
			0,00			

Effectifs	Personnel salarié	Personnel à disposition de l'entreprise
EFFECTIF MOYEN		96
	TOTAL	96

Rapport de gestion du Conseil d'Administration

Mesdames, Messieurs,

Conformément à la loi et aux statuts, nous vous avons réunis en Assemblée Générale Ordinaire Annuelle afin de vous rendre compte de la situation et de l'activité de notre Société durant l'exercice clos le 31 décembre 2020 et de soumettre à votre approbation les comptes annuels dudit exercice.

Nous vous donnerons toutes précisions et tous renseignements complémentaires concernant les pièces et documents prévus par la réglementation en vigueur et qui ont été tenus à votre disposition dans les délais légaux.

Il vous sera ensuite donné lecture des rapports du Commissaire aux Comptes.

I - ACTIVITE DE LA SOCIETE ET DE SES FILIALES

Les activités classiques d'Evidian sont la conception, la commercialisation, l'installation et la maintenance de logiciels de Cybersecrétité, plus précisément dans le domaine de l'IAM, c'est à dire la gestion des accès et des identités. Nos logiciels permettent aux employés d'accéder aux applicatifs des entreprises de manière sécurisée, tout en ayant une expérience utilisateur simple. Nos technologies s'inscrivent dans une démarche de protection des entreprises contre le piratage des comptes et plus généralement contre la cyber malveillance.

Entre 2019 et 2020, les activités ont diminué de près de 7%, tant avec d'autres entités du groupe ATOS (-6%) qu'avec des clients externes (-9 %).

Le résultat d'exploitation est passé de + 2 738 K€ en 2019 à + 2 703 K€ en 2020.

- Evolution prévisible de la situation de la société et perspectives d'avenir :

Les nouveaux modes d'exploitation et de commercialisation de type Cloud et services managés vont marquer un tournant décisif pour les éditeurs logiciels et l'appartenance au groupe ATOS. Ainsi, la société continue à investir fortement sur ses activités de cybersécurité basées sur son offre Cloud par exemple en bénéficiant d'un partenariat technologique fort avec Google. C'est une chance pour Evidian qui trouve en Atos un partenaire naturel pour exploiter et diffuser ses solutions. Aussi, une croissance de l'ordre de 18% est prévue pour les activités avec des clients externes, permettant de compenser une diminution attendue de 3% pour les activités internes, conduisant à une année 2021 en hausse de 4% par rapport à l'année 2020 en termes de revenu global.

- Evénements importants survenus entre la date de clôture de l'exercice :

Néant

II - RESULTATS - AFFECTATION

- Examen des comptes et résultats.

Au cours de l'exercice clos le 31 décembre 2020, le chiffre d'affaires s'est élevé à 14 895 834 euros, soit une diminution de 6,97 % par rapport à l'exercice précédent pour lequel le montant du chiffre d'affaires s'élevait à la somme de 16 012 624 euros, lequel se décompose de la façon suivante :

- Ventes de marchandises :	80 387€
- Ventes de prestations de services :	14 815 447 €



Le résultat d'exploitation bénéficiaire s'élève à la somme de 2 703 138 euros contre un résultat bénéficiaire de 2 737 922 euros au titre de l'exercice précédent, avec des produits d'exploitation s'élevant à 15 203 138 euros contre un montant de 16 680 089 euros, et des charges d'exploitation totalisant un montant de 12 500 000 euros contre un montant de 13 942 167 euros.

Au titre de l'exercice clos le 31 décembre 2020, la Société a réalisé un résultat financier d'un montant de 36 161 euros contre un résultat de 137 559 euros au titre de l'exercice précédent, avec des produits financiers s'élevant à 91 711 euros contre un montant de 189 266 euros et des charges financières s'élevant à 55 550 euros contre un montant de 51 707 euros.

Le résultat courant avant impôt s'élève à 2 739 299 euros contre un résultat de 2 875 481 euros au titre de l'exercice précédent.

Enfin, la Société a réalisé un résultat exceptionnel négatif de 637 euros contre un résultat exceptionnel négatif de 93 578 euros au titre de l'exercice précédent, et des charges exceptionnelles d'un montant de 12 637 euros contre 93 578 euros pour l'exercice précédent.

Compte tenu de ce qui précède et du montant du crédit d'impôt recherche qui s'élève à la somme de 1 171 350 euros, le résultat de l'exercice clos le 31 décembre 2020 se traduit par un gain de 3 910 012 euros.

- Participation des salariés au capital :

Il n'existe pas de participation des salariés au capital de la Société et la Société adhère au Plan d'Epargne Entreprise du Groupe Atos.

- Décomposition à la clôture du solde des dettes à l'égard des fournisseurs par date d'échéance :

Article D.441 I, 1° du Code de commerce : Factures reçues non réglées à la date de clôture de l'exercice dont le terme est échu :

	1 à 30 jours	31 à 60 jours	61 à 90 jours	91 jours et plus	Total (1 jour et plus)
Nombre de Factures concernées					66
Montant total des Factures concernées (TTC)	701 k €	12 k €	31 k €	-81 k €	663 k €
Pourcentage du montant total des achats de l'exercice (TTC)	19,58 %	0,34 %	0,87 %	-2,26 %	18,52 %
Délais de paiement utilisés pour le calcul des retards de paiement	<i>- Délais contractuels : Les délais de paiement fournisseur sont déterminés à la signature du contrat. Les factures reçues font référence à ces délais. Le retard de paiement débute au-delà de ce délai.</i>				



Article D.441 I, 2° du Code de commerce : Factures émises non réglées à la date de clôture de l'exercice dont le terme est échu :

	1 à 30 jours	31 à 60 jours	61 à 90 jours	91 jours et plus	Total (1 jour et plus)
Nombre de Factures concernées					17
Montant total des Factures concernées (TTC)	34 k €	61 k €	0 €	13 k €	108 k €
Pourcentage du chiffre d'affaires de l'exercice (TTC)	0.23 %	0,41 %	0,00 %	0,09 %	0.73 %
Délais de paiement utilisés pour le calcul des retards de paiement	<i>Délais contractuels : Les délais de paiement client sont déterminés à la signature du contrat. Les factures émises font référence à ces délais de paiement. Nous considérons un retard de paiement au-delà de ce délai.</i>				

- Proposition d'affectation du résultat.

Nous vous proposons de bien vouloir approuver les comptes annuels (bilan, compte de résultat et annexe) tels qu'ils vous sont présentés et qui font apparaître un bénéfice de 3 910 012 euros.

Nous vous proposons de bien vouloir décider d'affecter le bénéfice de l'exercice au compte "report à nouveau".

Compte tenu de cette affectation, les capitaux propres de la Société seraient de 15 423 298 euros.

* *
*

Afin de nous conformer aux dispositions de l'article 243 bis du Code général des impôts, nous vous rappelons qu'aucun dividende n'a été distribué au titre des trois exercices précédents.

- Dépenses non déductibles fiscalement.

Conformément aux dispositions de l'article 223 quater du Code général des impôts, nous vous informons qu'aucune dépenses et charges visées à l'article 39-4 dudit code n'a été engagée durant l'exercice 2020.

- Tableau des résultats des cinq derniers exercices (Page 6).

Au présent rapport est annexé, conformément aux dispositions de l'article R. 225-102 du Code de commerce, le tableau faisant apparaître les résultats de la Société au cours de chacun des cinq derniers exercices.

III - FILIALES ET PARTICIPATIONS

- Cession de participations. Néant

Par ailleurs Evidian Systems Inc aux USA est détenue à 100 % par Evidian SA.



Le tableau des filiales et participations est annexé au bilan.

IV - CONVENTIONS VISEES AUX ARTICLES L 225-38 et L 225-39 DU CODE DE COMMERCE

Nous vous précisons qu'aucune convention entrant dans le champ d'application de l'article L. 225-38 du Code de commerce n'a été conclue au cours de l'exercice écoulé.

V - ADMINISTRATION ET CONTROLE DE LA SOCIETE

- Renouvellement du mandat d'un administrateur

Le mandat d'administrateur de Monsieur Pierre BARNABE venant à expiration à l'issue de la réunion de l'Assemblée Générale, nous vous proposons de le renouveler dans ses fonctions pour une nouvelle période de 6 exercices soit jusqu'à l'issue de l'Assemblée à tenir pour statuer sur les comptes de l'exercice clos au 31 décembre 2026.

- Liste des mandats et fonctions :

Conformément aux dispositions de l'article L. 225-102-1 du Code de commerce, nous vous présentons la liste de l'ensemble des mandats et fonctions exercés au sein de la Société par chacun des mandataires sociaux.

Nom et prénom ou dénomination sociale	Fonctions au sein de la Société	Autres mandats ou fonctions
Pierre Barnabé	Président Directeur Général	Président d'Elexo Président de Bull SAS Président du Conseil d'Administration de Keynectis DG et Administrateur de Bull SA Président du Conseil de SEC Consult Unternehmensberatung GmbH
Bull SAS	Administrateur	Pierre-Edouard ARBEL : représentant permanent
Yannick TRICAUD	Administrateur	Président SAS - Atos Intégration - Alia Utilities - Atos Infogérance - Atos Management France - Atos Consulting - Atos Worldgrid - Edifixio DG - Bull SAS Gérant - ATOS ITS Nearshore Center Maroc

Conformément aux dispositions de l'article L. 225-102-1 du Code de commerce, nous vous indiquons que les mandataires sociaux de la société n'ont perçu aucune rémunération ou autres avantages de la société ni de société contrôlée au sens de l'article L 233-16 du Code de Commerce.

VI – ETAT DES DELEGATIONS ACCORDEES PAR L'ASSEMBLEE GENERALE DANS LE DOMAINE DES AUGMENTATIONS DE CAPITAL

Aucune délégation en cours de validité n'a été accordée par l'actionnaire dans le domaine des augmentations de capital.



Votre Conseil vous invite, après la lecture des rapports présentés par votre Commissaire aux Comptes, à adopter les résolutions qu'il soumet à votre vote.

Le Conseil d'Administration

A large, stylized handwritten signature in black ink, consisting of several overlapping loops and a long horizontal stroke at the bottom.

EVIDIAN

EVIDIAN
 Rue Jean Jaures-BP68
 78340 LES CLAYES SOUS BOIS

Résultat des 5 derniers exercices

Comptes Annuels: 31/12/2020

Date d'arrêté	31/12/2020	31/12/2019	31/12/2018	31/12/2017	31/12/2016
Durée de l'exercice (mois)	12	12	12	12	12
CAPITAL EN FIN D'EXERCICE					
Capital social	3 391 304,37	3 391 304,37	3 391 304,37	3 391 304,37	3 391 304,37
Nombre d'actions					
- ordinaires	113 043 479	113 043 479	113 043 479	113 043 479	113 043 479
- à dividende prioritaire					
Nombre maximum d'actions à créer					
- par conversion d'obligations					
- par droit de souscription					
OPERATIONS ET RESULTATS					
Chiffre d'affaires hors taxes	14 895 834,05	16 012 624,12	13 094 977,16	11 918 274,95	14 179 246,45
Résultat avant impôt, participation, dot, amortissements et provisions	2 737 186,55	2 627 156,77	-3 253 806,20	-1 040 931,00	-1 889 355,73
Impôts sur les bénéfices	-1 171 349,65	-1 559 487,21	-1 696 923,00	-1 366 716,15	-1 875 238,60
Participation des salariés		35 399,00			45 221,00
Dot. Amortissements et provisions	-1 475,83	-154 746,14	82 030,63	219 970,06	-2 274 869,97
Résultat net	3 910 012,03	4 305 991,12	-1 638 913,83	105 815,09	2 215 531,84
Résultat distribué					
RESULTAT PAR ACTION					
Résultat après impôt, participation, avant dot, amortissements, provisions	0,03	0,04	-0,01	0,00	0
Résultat après impôt, participation dot, amortissements et provisions	0,03	0,04	-0,01	0	0
Dividende attribué	0	0	0	0	0
PERSONNEL					
Effectif moyen des salariés	105	105	103	103	103
Masse salariale	5 906 342,28	6 112 123,20	6 404 209,11	6 082 040,33	6 563 390,16
Sommes versées en avantages sociaux (sécurité sociale, œuvres sociales...)	2 758 282,85	2 783 908,23	2 885 305,23	2 693 067,69	2 930 206,23