

RCS : VERSAILLES

Code greffe : 7803

Documents comptables

REGISTRE DU COMMERCE ET DES SOCIETES

Le greffier du tribunal de commerce de VERSAILLES atteste l'exactitude des informations transmises ci-après

Nature du document : Documents comptables (B-S)

Numéro de gestion : 2000 B 01188

Numéro SIREN : 422 689 208

Nom ou dénomination : EVIDIAN

Ce dépôt a été enregistré le 12/03/2021 sous le numéro de dépôt 6396

n° de dépôt
6396



n° de gestion

EVIDIAN

12 MARS 2021

Société Anonyme au capital de 3 391 304,37 euros
Siège Social : Rue Jean Jaurès - 78340 Les Clayes-sous-Bois
422 689 208 RCS VERSAILLES

n° de facture

Quinz.

n° de chrono

**PROCES-VERBAL DE L'ASSEMBLEE GENERALE ORDINAIRE ANNUELLE
EN DATE DU 20 NOVEMBRE 2020**

L'an deux mil vingt,

Le 20 novembre,

A 10 heures,

Les actionnaires de la société EVIDIAN, société anonyme au capital de 3 391 304,37 euros, dont le siège est situé Rue Jean Jaurès - 78340 Les Clayes-sous-Bois, se sont réunis en Assemblée Générale Ordinaire Annuelle, dans les locaux d'ATOS SE, sis 80 quai Voltaire, Immeuble River Ouest, 95870 Bezons, sur convocation faite par le Conseil d'Administration selon lettre simple adressée à chaque actionnaire.

Il a été établi une feuille de présence qui a été émargée, à leur entrée en séance, par chaque membre de l'Assemblée tant en son nom personnel que comme mandataire.

L'Assemblée est présidée par Monsieur Pierre BARNABE, en sa qualité de Président du Conseil d'Administration.

Monsieur Yannick TRICAUD, représentant la société Bull SAS, l'actionnaire représentant, tant par lui-même que comme mandataire, le plus grand nombre de voix et acceptant cette fonction est appelé comme scrutateur.

Madame Catherine GILMANT est désignée comme secrétaire.

Le Président constate que la société GRANT THORNTON, commissaire aux comptes de la Société, régulièrement convoquée, est absente et excusée.

Le Président constate également que Madame Amanda-Jane POPE-MINIERE, Monsieur Christophe GUILBAUD et Monsieur Bernard CAHEN, représentant du comité central d'entreprise, régulièrement convoqués sont absents et excusés.

La feuille de présence certifiée exacte par les membres du bureau, permet de constater que les actionnaires présents ou représentés, possèdent le nombre d'actions requis par la loi pour délibérer valablement sur les décisions relevant de la compétence de l'assemblée générale ordinaire.

En conséquence, l'Assemblée régulièrement constituée pouvant ainsi valablement délibérer en tant qu'Assemblée Générale Ordinaire Annuelle, est déclarée ouverte.

Le Président de séance dépose sur le bureau et met à la disposition des membres de l'Assemblée :

- une copie des lettres de convocation adressée aux actionnaires et aux membres du comité central d'entreprise;
- une copie de la lettre de convocation adressée au commissaire aux comptes ;
- la feuille de présence à ladite assemblée ;
- le bilan, le compte de résultat et l'annexe des comptes annuels au 31 décembre 2019 ;
- le rapport de gestion établi par le conseil d'administration ;
- le rapport du commissaire sur les comptes annuels ;
- le rapport spécial du commissaire aux comptes sur les conventions réglementées ;
- le texte des résolutions ;
- les statuts de la Société.

Le Président fait observer que la présente assemblée a été convoquée conformément aux prescriptions du Code de commerce et déclare que les documents et renseignements qui y sont visés ont été adressés aux actionnaires ou tenus à leur disposition au siège social, depuis la convocation de l'assemblée. L'assemblée lui donne acte de ses déclarations.

Le Président rappelle que l'assemblée générale est réunie à l'effet de délibérer sur l'ordre du jour suivant :

- Rapport de gestion établi par le Conseil d'Administration,
- Rapport du Commissaire aux Comptes sur les comptes de l'exercice,
- Approbation des comptes de l'exercice clos le 31 décembre 2019 et quitus aux administrateurs,
- Affectation du résultat de l'exercice,
- Rapport spécial du Commissaire aux Comptes sur les conventions visées aux articles L. 225-38 et suivants du Code de commerce,
- Renouvellement du mandat d'un administrateur,
- Pouvoirs pour l'accomplissement des formalités,
- Questions diverses.

Le Président demande ensuite à l'Assemblée l'autorisation de ne pas procéder à la lecture complète des rapports du Président du conseil d'administration et des rapports du commissaire aux comptes, mais d'en faire une présentation résumée.

Personne ne demandant plus la parole, le Président met successivement aux voix les résolutions suivantes, figurant à l'ordre du jour.

PREMIERE RESOLUTION

Approbation des comptes annuels de l'exercice clos le 31 décembre 2019

L'Assemblée Générale, après avoir pris connaissance du rapport du Conseil d'Administration et du rapport sur les comptes annuels du Commissaire aux Comptes, approuve les comptes annuels, à savoir le bilan, le compte de résultat et l'annexe arrêtés le 31 décembre 2019 tels qu'ils lui ont été présentés, ainsi que les opérations traduites dans ces comptes et résumées dans ces rapports.

En conséquence, elle donne pour l'exercice clos le 31 décembre 2019 quitus de leur gestion à tous les administrateurs.

Cette résolution, mise aux voix, est adoptée à l'unanimité.

DEUXIEME RESOLUTION

Affectation du résultat de l'exercice clos le 31 décembre 2019

L'Assemblée Générale approuve la proposition du Conseil d'Administration, et décide d'affecter le bénéfice d'un montant de 4 305 991 euros au compte "report à nouveau".

L'Assemblée générale prend acte de l'absence de dépense et charge non déductibles des bénéfices assujettis à l'impôt sur les sociétés au titre de l'exercice écoulé, telles que visées par l'article 39-4 du Code général des impôts.

Cette résolution, mise aux voix, est adoptée à l'unanimité.

Conformément aux dispositions de l'article 243 bis du Code général des impôts, il est rappelé qu'aucune distribution de dividende n'a été effectuée au titre des trois exercices précédents.

TROISIEME RESOLUTION

Rapport spécial du Commissaire aux Comptes sur les conventions visées aux articles L. 225-38 et suivants du Code de commerce

L'Assemblée Générale, après avoir pris connaissance du rapport spécial des Commissaires aux Comptes sur les conventions visées à l'article L. 225-38 du Code de commerce et statuant sur ce rapport, prend acte qu'aucune convention de cette nature n'a été conclue au cours de l'exercice.

Cette résolution, mise aux voix, est adoptée à l'unanimité.

QUATRIEME RESOLUTION

Renouvellement du mandat d'un administrateur

L'assemblée générale, statuant aux conditions de quorum et de majorité requises pour les assemblées générales ordinaires, sur proposition du conseil d'administration, décide de renouveler le mandat d'administrateur de la société BULL SAS pour une durée de six (6) années, soit jusqu'à l'issue de l'assemblée générale qui se prononcera sur les comptes de l'exercice qui sera clos le 31 décembre 2025 à tenir en 2026.

Cette résolution, mise aux voix, est adoptée à l'unanimité.

CINQUIEME RESOLUTION


Pouvoir en vue d'effectuer les formalités

L'Assemblée Générale confère tous pouvoirs à Catherine GILMANT ou à tout porteur d'un original, d'une copie, ou d'un extrait du présent procès-verbal pour effectuer tous dépôts, formalités et publications nécessaires


Cette résolution, mise aux voix, est adoptée à l'unanimité.

L'ordre du jour étant épuisé, la séance est levée.

De tout ce dessus, il a été dressé le présent procès-verbal qui, après lecture, a été signé par les membres du bureau.



M. Pierre BARNABE
Président du conseil d'administration



BULL SAS
Scrutateur
Par : M. Yannick TRICAUD



Mme Catherine GILMANT
Secrétaire

Rubriques	Montant Brut	Amort. Prov.	31/12/2019	31/12/2018
Capital souscrit non appelé				
IMMOBILISATIONS INCORPORELLES				
Frais d'établissement				
Frais de développement				
Concessions, brevets et droits similaires	22 396 400	22 366 450	29 949	336
Fonds commercial				
Autres immobilisations incorporelles				
Avances, acomptes sur immo. incorporelles				
IMMOBILISATIONS CORPORELLES				
Terrains				
Constructions				
Installations techniques, matériel, outillage				
Autres immobilisations corporelles	1 345 570	1 295 008	50 562	71 284
Immobilisations en cours				
Avances et acomptes				
IMMOBILISATIONS FINANCIERES				
Participations par mise en équivalence				
Autres participations	820	820		
Créances rattachées à des participations				
Autres titres immobilisés				
Prêts	661 639	185 079	476 560	451 422
Autres immobilisations financières				
ACTIF IMMOBILISE	24 404 432	23 847 359	557 072	523 042
STOCKS ET EN-COURS				
Matières premières, approvisionnements				
En-cours de production de biens				
En-cours de production de services				
Produits intermédiaires et finis				
Marchandises				16 519
Avances et acomptes versés sur commandes				
CREANCES				
Créances clients et comptes rattachés	5 501 971	215 536	5 286 434	5 656 843
Autres créances	15 799 199		15 799 199	13 807 647
Capital souscrit et appelé, non versé				
DIVERS				
Valeurs mobilières de placement				
(dont actions propres :)				
Disponibilités	901 415		901 415	550 982
COMPTES DE REGULARISATION				
Charges constatées d'avance	14 144		14 144	41 691
ACTIF CIRCULANT	22 216 730	215 536	22 001 194	20 073 682
Frais d'émission d'emprunts à étaler				
Primes de remboursement des obligations			6 311	7 558
Ecart de conversion actif	6 311			
TOTAL GENERAL	46 627 474	24 062 896	22 564 577	20 604 283

Rubriques	31/12/2019	31/12/2018
Capital social ou individuel (dont versé : 3 391 304)	3 391 304	3 391 304
Primes d'émission, de fusion, d'apport	2 713 044	2 713 044
Ecart de réévaluation (dont écart d'équivalence :)		
Réserve légale	339 130	339 130
Réserves statutaires ou contractuelles		
Réserves réglementées (dont rés. Prov. fluctuation cours)		
Autres réserves (dont achat œuvres originales artistes)		
Report à nouveau	763 817	2 402 731
RESULTAT DE L'EXERCICE (bénéfice ou perte)	4 305 991	-1 638 914
Subventions d'investissement		
Provisions réglementées		
CAPITAUX PROPRES	11 513 286	7 207 295
Produits des émissions de titres participatifs		
Avances conditionnées		
AUTRES FONDS PROPRES		
Provisions pour risques	6 311	119 558
Provisions pour charges	3 803 209	3 866 643
PROVISIONS	3 809 520	3 986 202
DETTES FINANCIERES		
Emprunts obligataires convertibles		
Autres emprunts obligataires		
Emprunts et dettes auprès des établissements de crédit		
Emprunts et dettes financières divers (dont empr. participatifs)		54 925
Avances et acomptes reçus sur commandes en cours		
DETTES D'EXPLOITATION		
Dettes fournisseurs et comptes rattachés	1 511 989	4 125 247
Dettes fiscales et sociales	1 863 980	1 732 814
DETTES DIVERSES		
Dettes sur immobilisations et comptes rattachés		
Autres dettes	152 560	352 050
COMPTES DE REGULARISATION		
Produits constatés d'avance	3 711 824	3 138 367
DETTES	7 240 354	9 403 403
Ecart de conversion passif	1 418	7 384
TOTAL GENERAL	22 564 578	20 604 284

Rubriques	France	Exportation	31/12/2019	31/12/2018
Ventes de marchandises	29 705	56 338	86 042	48 963
Production vendue de biens				
Production vendue de services	7 370 364	8 556 218	15 926 582	13 046 014
CHIFFRES D'AFFAIRES NETS	7 400 069	8 612 555	16 012 624	13 094 977
Production stockée				
Production immobilisée				
Subventions d'exploitation				
Reprises sur dépréciations, provisions (et amortissements), transferts de charges			326 097	390 247
Autres produits			341 368	85 657
PRODUITS D'EXPLOITATION			16 680 089	13 570 881
Achats de marchandises (y compris droits de douane)				4 680
Variation de stock (marchandises)				
Achats de matières premières et autres approvisionnements (et droits de douane)			127 836	103 292
Variation de stock (matières premières et approvisionnements)				24 758
Autres achats et charges externes			4 241 696	6 016 676
Impôts, taxes et versements assimilés			289 105	346 699
Salaires et traitements			6 112 123	6 404 209
Charges sociales			2 783 908	2 885 305
DOTATIONS D'EXPLOITATION				
Sur immobilisations : dotations aux amortissements			25 190	24 426
Sur immobilisations : dotations aux dépréciations				
Sur actif circulant : dotations aux dépréciations				
Dotations aux provisions			178 828	332 722
Autres charges			183 481	292 176
CHARGES D'EXPLOITATION			13 942 167	16 434 943
RESULTAT D'EXPLOITATION			2 737 922	-2 864 062
OPERATIONS EN COMMUN				
Bénéfice attribué ou perte transférée				
Perte supportée ou bénéfice transféré				
PRODUITS FINANCIERS				
Produits financiers de participations				
Produits des autres valeurs mobilières et créances de l'actif immobilisé			6 574	3 872
Autres intérêts et produits assimilés			166 375	292
Reprises sur dépréciations et provisions, transferts de charges			16 318	835
Différences positives de change				
Produits nets sur cessions de valeurs mobilières de placement				
PRODUITS FINANCIERS			189 266	5 000
Dotations financières aux amortissements, dépréciations et provisions			51 707	115 422
Intérêts et charges assimilés				256
Différences négatives de change				2 656
Charges nettes sur cessions de valeurs mobilières de placement				
CHARGES FINANCIERES			51 707	118 333
RESULTAT FINANCIER			137 559	-113 333
RESULTAT COURANT AVANT IMPOTS			2 875 481	-2 977 395

Rubriques	31/12/2019	31/12/2018
Produits exceptionnels sur opérations de gestion		
Produits exceptionnels sur opérations en capital		
Reprises sur dépréciations et provisions, transferts de charges		
PRODUITS EXCEPTIONNELS		
Charges exceptionnelles sur opérations de gestion	11 578	358 442
Charges exceptionnelles sur opérations en capital		
Dotations exceptionnelles aux amortissements, dépréciations et provisions	82 000	
CHARGES EXCEPTIONNELLES		
	93 578	358 442
RESULTAT EXCEPTIONNEL		
	-93 578	-358 442
Participation des salariés aux résultats de l'entreprise	35 399	
Impôts sur les bénéfices	-1 559 487	-1 696 923
TOTAL DES PRODUITS		
	16 869 356	13 575 881
TOTAL DES CHARGES		
	12 563 364	15 214 795
BENEFICE OU PERTE		
	4 305 991	-1 638 914

Annexes

REGLES ET METHODES COMPTABLES

Les comptes de l'exercice 2019 ont été établis conformément aux règles et principes comptables généralement admis en France selon les dispositions du plan comptable général (règlement 2016-04 de l'ANC et mis à jour de l'ensemble des règlements l'ayant modifié par la suite) et notamment des éléments suivants :

- continuité d'exploitation ;
- prudence
- permanence des méthodes comptables d'un exercice à l'autre ;
- indépendance des exercices.
- * la méthode de base retenue pour l'évaluation des éléments inscrits en comptabilité est la méthode du coût historique.

Annexe aux comptes arrêtés par le conseil d'administration présentant un total de bilan de 22 564 577.98 euros, un total de produit de 16 869 355.56 euros et faisant ressortir un Gain de 4 305 991.12 euros.

L'exercice a une durée de 12 mois couvrant la période du 1er janvier 2019 au 31 décembre 2019.

A – Organisation

Evidian SA regroupe les activités de développement et de commercialisation de logiciels e-infrastructure de management et de sécurité des données et des réseaux de télécommunication. Au 31 décembre 2019, la société Evidian est détenue à quasiment 100% par BULL SAS. Par ailleurs, Evidian Systems Inc. aux USA est détenue à 100% par Evidian S.A.

B - Faits marquants et évènements de l'année et post-clôture

a) Faits marquants de l'exercice

Néant

b) Evènements post clôture

Les états financiers de l'entité ont été préparés sur la base de la continuité de l'activité.

Les activités ont commencé à être affectées par COVID-19 au premier trimestre 2020 et l'entité s'attend à un impact négatif sur ses états financiers en 2020.

La société, compte tenu du caractère récent de l'épidémie et des mesures annoncées par le gouvernement pour aider les entreprises, n'est toutefois pas en capacité d'en apprécier l'impact chiffré éventuel.

A la date d'arrêt des comptes par le conseil d'administration des états financiers 2019 de l'entité, la direction n'a pas connaissance d'incertitudes significatives qui remettent en cause la capacité de l'entité à poursuivre son exploitation.

C - Résumé des principes comptables essentiels

a) Principes de conversion des opérations en monnaies étrangères

Les opérations en monnaies étrangères sont converties selon les principes suivants :

- Les créances et dettes en devises sont évaluées en euros au taux de clôture de l'exercice. Les différences de conversion par rapport aux montants précédemment enregistrés en euros, sont comptabilisées dans des comptes transitoires jusqu'au règlement final qui donne lieu à la constatation d'un gain ou d'une perte de change. Il est enregistré une provision pour perte de change correspondant à la perte latente constatée en fin d'exercice.

- Les opérations comptabilisées dans les autres comptes de l'actif immobilisé et des capitaux propres sont enregistrées au taux moyen du mois où l'acquisition ou la cession a eu lieu, selon la méthode du coût historique.

- Les charges et produits sont convertis aux taux de change moyens mensuels.

b) Immobilisations incorporelles

Les logiciels sont immobilisés sous la rubrique "Brevets et licences". Ils sont amortis linéairement sur trois ans et correspondent soit à des produits achetés par Evidian soit à des produits développés par Bull SAS et transmis à Evidian lors de l'apport partiel d'actif réalisé en 2000 et aujourd'hui totalement amortis.

Suite à la transmission universelle de patrimoine de la société Enatel, les immobilisations incorporelles relatives aux technologies acquises ont été totalement amorties.

c) Immobilisations corporelles et amortissements

Les immobilisations corporelles sont comptabilisées à leur coût d'acquisition. Les amortissements sont généralement calculés selon la méthode de l'amortissement linéaire.

La durée d'amortissement est de trois à cinq ans pour le matériel et l'outillage, les micro-ordinateurs et les terminaux immobilisés pour usage interne sont amortis sur trois ans.

Installations techniques, mat. Outillage	de 3 à 5 ans
Installations générales, agencements, aménagements	de 8 à 10 ans
Matériel de bureau	de 2 à 5 ans
Matériel informatique de bureau	de 2 à 5 ans
Mobilier de bureau	de 5 à 10 ans

d) Titres de participation

Les titres de participation sont enregistrés à leur coût d'acquisition. Cette valeur est ajustée si nécessaire par la constitution de provisions pour dépréciation des titres, par rapport à la valeur d'utilité de ces titres.

Une provision pour risques et charges est constituée sur la base de situation nette déficitaire de ces filiales et calculée au vue des résultats transmis en consolidation groupe.

La participation au sein d'Evidian Systems Inc, de 820€ est dépréciée à 100%. Compte tenu de la situation négative de cette filiale, une provision pour risque et charges est comptabilisée à hauteur de 1 668 K€.

e) Créances Clients et autres créances

Les créances sont valorisées à leur valeur nominale. Une provision pour dépréciation est pratiquée lorsque la valeur d'inventaire est inférieure à la valeur comptable.

Le montant des créances douteuses s'élèvent à 222 113 euros en 2019.

Les provisions pour dépréciation des créances douteuses s'élèvent à 215 537 euros pour l'année 2019.

f) Frais de recherche et développement

Les frais de recherche et développement sont comptabilisés en charges sur l'exercice auquel ils se rattachent. Au titre de l'année 2019, le regroupement des sections analytiques de recherche et développement permet d'évaluer ces frais à 5 968 K€

Les revenus de développement spécifique sur la livraison de produit ou de services sont enregistrés en chiffre d'affaires et les dépenses correspondantes sont incluses dans les charges.

g) Chiffre d'affaires

Le chiffre d'affaires de la société Evidian S.A. est constitué par des ventes de licences logicielles et des prestations de services informatiques sous différentes modalités contractuelles. Il est réalisé avec des clients externes au Groupe et avec des sociétés du réseau de distribution mondial du Groupe.

Les ventes provenant des licences sont considérées comme étant réalisées lorsque le produit a été expédié.

La reconnaissance des prestations de services relatives à la maintenance de logiciels s'effectue en fonction des périodes couvertes par les différents contrats.

Quant aux autres prestations de services, consulting et formation, le chiffre d'affaires est généré au moment de la réalisation de la prestation.

Les ventes d'Evidian S.A. aux autres sociétés du Groupe sont déterminées selon les prix de transfert fondés sur les conditions du marché pour des distributeurs.

h) Rémunération allouée aux membres des organes d'administration et de direction

Aucune rémunération n'a été allouée aux membres des organes d'administration et de direction et aucun engagement pour pension de retraite n'a été contracté à leur profit au cours de l'exercice 2019.

i) Plan de stocks options

Les plans de stocks options mis en place en 2000 et 2001 sont venus à expiration respectivement les 1^{er} juillet 2010, 2 novembre 2010, 14 décembre 2010 et 28 juin 2011. Aucune option n'a été exercée au cours de l'exercice 2019. Plus aucune option au titre de ces plans n'est exerçable au 31/12/2019.

j) CICE

En 2019 le CICE est remplacé par une diminution des Charges sociales.

k) Les engagements de départ en retraite. Cette provision est calculée selon les hypothèses suivantes :

Départ à 65 ans à l'initiative de l'employeur ; l'indemnité est calculée selon la convention collective applicable aux salariés.

Taux d'actualisation : 0.80 %

Progression des salaires : 0.75 % par an avec un taux d'inflation à 1.45 %

Espérance de vie : TH/TF 2012-2014

l) Intégration Fiscale

La société Evidian fait partie du périmètre fiscal dont la société de tête est la société ATOS SE. La charge d'impôt est facturée à EVIDIAN, selon les règles de droit commun, comme si cette dernière ne faisait pas partie de l'intégration fiscale.

m) Opérations avec les entreprises liées

Les transactions avec les parties liées sont réalisées à des conditions normales de marché.

n) Engagements Hors Bilan

Il n'y a aucun Engagement hors bilan

Rubriques	Début d'exercice	Réévaluation	Acquisit., apports
FRAIS D'ETABLISSEMENT ET DE DEVELOPPEMENT			
AUTRES POSTES D'IMMOBILISATIONS INCORPORELLES	22 365 901		30 500
Terrains			
	Dont composants		
Constructions sur sol propre			
Constructions sur sol d'autrui			
Const. Install. générales, agenc., aménag.			
Install. techniques, matériel et outillage ind.			
Installations générales, agenc., aménag.			
Matériel de transport			
Matériel de bureau, informatique, mobilier	1 341 988		3 582
Emballages récupérables et divers			
Immobilisations corporelles en cours			
Avances et acomptes			
IMMOBILISATIONS CORPORELLES	1 341 988		3 582
Participations évaluées par mise en équivalence			
Autres participations	821		
Autres titres immobilisés			
Prêts et autres immobilisations financières	633 170		28 470
IMMOBILISATIONS FINANCIERES	633 991		28 470
TOTAL GENERAL	24 341 880		62 552

Rubriques	Virement	Cession	Fin d'exercice	Valeur d'origine
FRAIS D'ETABLISSEMENT ET DEVELOPPEMENT				
AUTRES POSTES IMMOB. INCORPORELLES			22 396 401	
Terrains				
Constructions sur sol propre				
Constructions sur sol d'autrui				
Constructions, installations générales, agenc.				
Installations techn., matériel et outillages ind.				
Installations générales, agencements divers				
Matériel de transport				
Matériel de bureau, informatique, mobilier			1 345 571	
Emballages récupérables et divers				
Immobilisations corporelles en cours				
Avances et acomptes				
IMMOBILISATIONS CORPORELLES			1 345 571	
Participations évaluées par mise équivalence				
Autres participations			821	
Autres titres immobilisés				
Prêts et autres immobilisations financières			661 640	
IMMOBILISATIONS FINANCIERES			662 461	
TOTAL GENERAL			24 404 432	

Rubriques	Début d'exercice	Dotations	Reprises	Fin d'exercice
Provisions gisements miniers, pétroliers				
Provisions pour investissement				
Provisions pour hausse des prix				
Amortissements dérogatoires				
Dont majorations exceptionnelles de 30 %				
Provisions pour prêts d'installation				
Autres provisions réglementées				
PROVISIONS REGLEMENTEES				
Provisions pour litiges	112 000		112 000	
Provisions pour garanties données aux clients				
Provisions pour pertes sur marchés à terme				
Provisions pour amendes et pénalités				
Provisions pour pertes de change	7 558	6 311	7 558	6 311
Provisions pour pensions, obligations similaires	1 988 362	219 000	177 344	2 030 018
Provisions pour impôts				
Provisions pour renouvellement immobilisations				
Provisions pour gros entretiens, grandes révis.				
Provisions charges soc. fisc. sur congés à payer		82 000		82 000
Autres provisions pour risques et charges	1 878 282	1 517	188 607	1 691 191
PROVISIONS RISQUES ET CHARGES	3 986 202	308 828	485 509	3 809 520
Dépréciations immobilisations incorporelles				
Dépréciations immobilisations corporelles				
Dépréciations titres mis en équivalence				821
Dépréciations titres de participation	821			
Dépréciations autres immobilis. financières	181 748	3 707	375	185 080
Dépréciations stocks et en cours				
Dépréciations comptes clients	222 124		6 587	215 537
Autres dépréciations				
DEPRECIATIONS	404 692	3 707	6 962	401 438
TOTAL GENERAL	4 390 894	312 535	492 472	4 210 958

Dotations et reprises d'exploitation
Dotations et reprises financières
Dotations et reprises exceptionnelles

226 828
3 707
82 000

326 097
166 375

Dépréciation des titres mis en équivalence à la clôture de l'exercice

ETAT DES CREANCES	Montant brut	1 an au plus	plus d'un an
Créances rattachées à des participations			
Prêts	661 640	28 470	633 170
Autres immobilisations financières			
Clients douteux ou litigieux	222 113		222 113
Autres créances clients	5 279 858	5 279 858	
Créance représentative de titres prêtés			
Personnel et comptes rattachés	34 416	5 794	28 622
Sécurité Sociale et autres organismes sociaux	17 943	17 943	
Etat, autres collectivités : impôt sur les bénéfices	3 263 110	1 790 495	1 472 615
Etat, autres collectivités : taxe sur la valeur ajoutée	83 149	83 149	
Etat, autres collectivités : autres impôts, taxes, versements assimilés			
Etat, autres collectivités : créances diverses	16 587	16 587	
Groupe et associés	12 343 452	12 343 452	
Débiteurs divers	40 543	40 543	
Charges constatées d'avance	14 145	14 145	
TOTAL GENERAL	21 976 956	19 620 436	2 356 519

Montant des prêts accordés en cours d'exercice 28 470
Montant des remboursements obtenus en cours d'exercice
Prêts et avances consentis aux associés

ETAT DES DETTES	Montant brut	1 an au plus	plus d'1 an,-5 ans	plus de 5 ans
Emprunts obligataires convertibles				
Autres emprunts obligataires				
Emprunts et dettes à 1 an maximum à l'origine				
Emprunts et dettes à plus d' 1 an à l'origine				
Emprunts et dettes financières divers				
Fournisseurs et comptes rattachés	1 511 989	1 511 989		
Personnel et comptes rattachés	374 975	374 975		
Sécurité sociale et autres organismes sociaux	759 311	759 311		
Etat : impôt sur les bénéfices	236 321	236 321		
Etat : taxe sur la valeur ajoutée	429 550	429 550		
Etat : obligations cautionnées				
Etat : autres impôts, taxes et assimilés	63 824	63 824		
Dettes sur immobilisations et comptes rattachés				
Groupe et associés	32 191	32 191		
Autres dettes	120 369	120 369		
Dettes représentatives de titres empruntés				
Produits constatés d'avance	3 711 824	3 711 824		
TOTAL GENERAL	7 240 354	7 240 354		

Emprunts souscrits en cours d'exercice
Emprunts remboursés en cours d'exercice
Emprunts, dettes contractés auprès d'associés

Compte	Libelle	31/12/2019	31/12/2018	Ecart
CHARGES A PAYER				
DETTES FOURNISSEURS CPTEs RATTACH				
4081000	FACTURES A RECEVOIR	41 215,16	263 029,94	-221 814,78
4081200	FOURNISSEURS FNP FACT.NON PARVENU S	99 234,70	97 900,02	1 334,68
4081220	Facture de lease non parvenue IRFS1	350,71		350,71
4081221	Facture de lease non parvenue IRFS1	-350,71		-350,71
4081500	FOURNISSEURS FNP GROUPE	316 142,47	1 491 804,40	-1 175 661,93
	TOTAL DETTES FOURNISSEURS CPTEs RATTACH	456 592,33	1 852 734,36	-1 396 142,03
DETTES FISCALES ET SOCIALES				
4282000	DETTES PROVISIONNEES POUR CONGES A	124 791,12	144 002,23	-19 211,11
4282200	PROVISIONS RTT	93 021,63	73 354,98	19 666,65
4282201	PROV R.T.T.	-11 000,00	-11 000,00	
4286000	PROV.PRIME PRECARITE	3 012,35		3 012,35
4286101	PROV.PARTICIPATION SALARIES	35 399,00		35 399,00
4286161	CAP PROV.PRIME/OBJECTIFS		71 200,00	-71 200,00
4286220	CAP PROV.PRIMES/OBJECTIF	101 101,03	65 669,89	35 431,14
4286240	CAP 13EME MOIS	2 209,51		2 209,51
4382000	CH.SOCPROV.CONGES PAYES	59 989,49	62 225,37	-2 235,88
4382200	CH.SOCPROV.RTT	52 836,96	40 238,62	12 598,34
4382300	CH.SOC.PR.V.PR.PRECARITE	1 318,79		1 318,79
4386000	AUTRES ORGANISMES SOCIAUX	-1 713,65	5 275,22	-6 988,87
4386010	CAP TAXE APPRENTISSAGE(VERSEMENT LI		43 022,16	-43 022,16
4386020	CAP FORMAT.PROFESSIONNELLE	-11 431,64	38 029,42	-49 461,06
4386030	CAP FONGECIF	12 301,41	12 653,02	-351,61
4386040	CAP FAFIEC	12 006,30	10 406,71	1 599,59
4386060	CAP TAXE HANDICAPES	3 269,50		3 269,50
4386071	Organic (annul retrait IFRS IFRIC21	11 000,00	11 000,00	
4386160	CH.SOCPROV.PRIME/OBJECTIF	46 577,61	63 561,41	-16 983,80
4386200	CH.SOC.13 EME MOIS	-1 059,48	-111,07	-948,41
	TOTAL DETTES FISCALES ET SOCIALES	533 629,93	629 527,96	-95 898,03
TOTAL CHARGES A PAYER		990 222,26	2 482 262,32	-1 492 040,06

Nature des charges	Montant	Imputation au compte
FACTURATION SL0024 GENERAL AGREM	11 578	671800
RESTRUCTURING	82 000	687500

TOTAL 93 578

Nature des produits	Montant	Imputation au compte
---------------------	---------	----------------------

TOTAL

Compte	Libellé	31/12/2019	31/12/2018	Ecart
CHARGES CONSTATEES D'AVANCE				
4860000	CHARGES CONSTATEES D'AVANCE	14 144,62	41 691,15	-27 546,53
TOTAL CHARGES CONSTATEES D'AVANCE		14 144,62	41 691,15	-27 546,53
PRODUITS CONSTATES D'AVANCE				
4870000	PRODUITS CONSTATES D'AVANCE	-1 369 573,48	-1 614 749,19	245 175,71
4870500	PRODUITS CONSTATES D'AVANCE INTERCO	-2 109 018,39	-1 126 801,45	-982 216,94
4872500	PRODUIT CONSTATES D'AVANCE WIP	-184 537,44	-317 262,81	132 725,37
4875000	PRODUIT CONSTATES D'AVANCE WIP INTE	-48 695,17	-79 553,38	30 858,21
4880000	Impôts Différés	-60 822,28	-75 000,00	14 177,72
4880001	IMPOT DIFFERE	60 822,28	75 000,00	-14 177,72
4881000	Impôts Différés Pertes Reportables	2 517 000,00	3 141 000,00	-624 000,00
4881001	IMPOT DIFFERE PERTE	-2 517 000,00	-3 141 000,00	624 000,00
TOTAL PRODUITS CONSTATES D'AVANCE		-3 711 824,48	-3 138 366,83	-573 457,65

Rubriques	Chiffre d'affaires France	Chiffre d'affaires Export	Total 31/12/2019	Total 31/12/2018	%
EN K€					
VENTES DE SERVICES	7 370	8 556	15 926	13 046	22,08 %
VENTES DE BIENS	30	56	86	49	75,51 %

TOTAL	7 400	8 612	16 012	13 095	22,28 %
-------	-------	-------	--------	--------	---------

Compte	Libellé	31/12/2019	31/12/2018	Ecart
4098000	R.R.R A OBTENIR ET AUTRES AVOIRS NO		11 077,13	-11 077,13
4098500	NOTE DE CREDIT A RECEVOIR FOURNISSE	6 871,20	3 871,18	3 000,02
4181000	CLIENTS FACTURES A ETABLIR	20 548,00	57 383,60	-36 815,60
4181100	CLIENTS FACTURE A ETABLIR CORRECTIO	4 109,60	2 057,80	2 051,80
4181500	CLIENTS FACTURE A ETABLIR	94 318,34	2 534,60	91 783,74
4181600	CLIENTS FACTURE A ETABLIR WIP		10 288,99	-10 288,99
4181700	CLIENTS FACTURE A ETABLIR WIP INTER	292 005,64	919 434,23	-627 428,59
4487000	PRODUITS A RECEVOIR	16 587,26		16 587,26
TOTAL		434 440,04	1 006 627,53	-572 187,49
TOTAL		434 440,04	1 006 627,53	-572 187,49
PRODUITS A RECEVOIR				
CLIENTS ET COMPTES RATTACHES				
4181000	CLIENTS FACTURES A ETABLIR	20 548,00	57 383,60	-36 815,60
4181100	CLIENTS FACTURE A ETABLIR CORRECTIO	4 109,60	2 057,80	2 051,80
4181500	CLIENTS FACTURE A ETABLIR	94 318,34	2 534,60	91 783,74
4181600	CLIENTS FACTURE A ETABLIR WIP		10 288,99	-10 288,99
4181700	CLIENTS FACTURE A ETABLIR WIP INTER	292 005,64	919 434,23	-627 428,59
TOTAL CLIENTS ET COMPTES RATTACHES		410 981,58	991 679,22	-580 697,64
AUTRES CREANCES				
4098000	R.R.R A OBTENIR ET AUTRES AVOIRS NO		11 077,13	-11 077,13
4098500	NOTE DE CREDIT A RECEVOIR FOURNISSE	6 871,20	3 871,18	3 000,02
4487000	PRODUITS A RECEVOIR	16 587,26		16 587,26
TOTAL AUTRES CREANCES		23 458,46	14 948,31	8 510,15
TOTAL PRODUITS A RECEVOIR		434 440,04	1 006 627,53	-572 187,49

Catégories de titres	Nombre de titres			Valeur nominale
	à la clôture de l'exercice	créés pendant l'exercice	remboursés pendant l'exercice	
Actions ordinaires	113 043 479			0,03
Actions amorties				
Actions à dividende prioritaire sans droit de vote				
Actions préférentielles				
Parts sociales				
Certificats d'investissements				

Dénomination sociale - siège social	Forme	Montant capital	% détenu
ATOS SE 80 QUAI VOLTAIRE 95870 BEZONS	SE	109 214 914	100,00 %

Situation à l'ouverture de l'exercice		Solde	
Capitaux propres avant distributions sur résultats antérieurs		7 207 295	
Distributions sur résultats antérieurs			
Capitaux propres après distributions sur résultats antérieurs		7 207 295	
Variations en cours d'exercice		En moins	En plus
Variations du capital			
Variations des primes liées au capital			
Variations des réserves			
Variations des subventions d'investissement			
Variations des provisions réglementées			
Autres variations			4 305 991
Résultat de l'exercice			
	SOLDE		4 305 991
Situation à la clôture de l'exercice		Solde	
Capitaux propres avant répartition			11 513 286

Denomination	Capital	Q.P. Détenue	Val. brute Titres	Prêts, avances	Chiffre d'affaires
Siège Social	Capitaux Propres	Divid.encaiss.	Val. nette Titres	Cautions	Résultat
FILIALES (plus de 50%)					
EVIDIAN SYSTEMS INC	1	100		1	649
en K€	-1 669				166
			0,00		
			0,00		
			0,00		
			0,00		
			0,00		
PARTICIPATIONS (10 à 50%)					
			0,00		
			0,00		
			0,00		
			0,00		
			0,00		
			0,00		
AUTRES PARTICIPATIONS					
			0,00		
			0,00		
			0,00		
			0,00		
			0,00		
			0,00		

Effectifs	Personnel salarié	Personnel à disposition de l'entreprise
EFFECTIF MOYEN	105	
	TOTAL	105


EVIDIAN

Société Anonyme au capital de 3 391 304,37 euros
Siège Social : Rue Jean Jaurès - 78340 Les Clayes sous Bois
422 689 208 RCS VERSAILLES

ETATS FINANCIERS AU 31/12/2019

Certifié conforme à l'original
Le Président


Pierre BARNABE

A handwritten signature in black ink, appearing to be 'P. Barnabe', written over the printed name 'Pierre BARNABE'. The signature is stylized and cursive.

EVIDIAN

**Rue Jean Jaures - BP 68
78340 LES CLAYES SOUS BOIS**

Comptes au 31/12/2019



- SOMMAIRE -

Comptes annuels

Bilan - Actif	3
Bilan - Passif	4
Compte de résultat	5

Annexes

Règles et méthodes comptables	8
Immobilisations	11
Provisions et dépréciations	12
Créances et dettes	13
Charges à payer	14
Charges et produits exceptionnels	15
Charges et produits constatés d'avance	16
Ventilation du chiffre d'affaires	17
Produits à recevoir	18
Composition du capital social	19
Identité des sociétés mères consolidant les comptes de la société	20
Variation des capitaux propres	21
Filiales et participations	22
Effectif moyen	23

Détail des comptes

Détail des comptes - Actif	25
Détail des comptes - Passif	29
Détail des comptes - Charges	34
Détail des comptes - Produits	42

Dossier de gestion

Résultat des 5 derniers exercices	46
2058B - Déficit indemnités pour congés et provisions non déductibles	47

Section

Comptes annuels

Rapport du Commissaire aux Comptes sur les comptes annuels

EVIDIAN

Société Anonyme
au capital de 3 391 304,37 €
Rue Jean Jaurès
BP 68
78340 Les Clayes sous Bois

Exercice clos le 31 décembre 2019

Grant Thornton

SA d'Expertise Comptable et
de Commissariat aux Comptes
au capital de 2 297 184 €
inscrite au tableau de l'Ordre de la région
Paris Ile de France et membre de la
Compagnie régionale de Versailles
RCS Nanterre B 632 013 843
29 rue du Pont
92200 Neuilly-sur-Seine

Rapport du commissaire aux comptes sur les comptes annuels

Evidian

Exercice clos le 31 décembre 2019

Aux actionnaires de la société Evidian,

Opinion

En exécution de la mission qui nous a été confiée par les Conseil d'administration, nous avons effectué l'audit des comptes annuels de la société **Evidian** relatifs à l'exercice clos le 31 décembre 2019, tels qu'ils sont joints au présent rapport. Ces comptes ont été arrêtés par le Conseil d'administration le 16 octobre 2020 sur la base des éléments disponibles à cette date dans un contexte évolutif de crise sanitaire liée au Covid-19.

Nous certifions que les comptes annuels sont, au regard des règles et principes comptables français, réguliers et sincères et donnent une image fidèle du résultat des opérations de l'exercice écoulé ainsi que de la situation financière et du patrimoine de la société à la fin de cet exercice.

Fondement de l'opinion

Référentiel d'audit

Nous avons effectué notre audit selon les normes d'exercice professionnel applicables en France. Nous estimons que les éléments que nous avons collectés sont suffisants et appropriés pour fonder notre opinion.

Les responsabilités qui nous incombent en vertu de ces normes sont indiquées dans la partie « Responsabilités du commissaire aux comptes relatives à l'audit des comptes annuels » du présent rapport.

Indépendance

Nous avons réalisé notre mission d'audit dans le respect des règles d'indépendance qui nous sont applicables, sur la période du 1^{er} janvier 2019 à la date d'émission de notre rapport, et notamment nous n'avons pas fourni de services interdits par le code de déontologie de la profession de commissaire aux comptes.

Justification des appréciations

En application des dispositions des articles L. 823-9 et R. 823-7 du code de commerce relatives à la justification de nos appréciations, nous portons à votre connaissance les appréciations suivantes qui, selon notre jugement professionnel, ont été les plus importantes pour l'audit des comptes annuels de l'exercice.

Les appréciations ainsi portées s'inscrivent dans le contexte de l'audit des comptes annuels pris dans leur ensemble, arrêtés dans les conditions rappelées précédemment, et de la formation de notre opinion exprimée ci-avant. Nous n'exprimons pas d'opinion sur des éléments de ces comptes annuels pris isolément.

- Evaluation des titres de participation

Le paragraphe « d) Titres de participation » de la note « C. Résumé des principes comptables essentiels » de l'annexe décrit les modalités d'évaluation et de dépréciation des titres de participation.

Nous avons examiné les modalités de mise en œuvre de ces estimations ainsi que les données et hypothèses retenues par la société pour leur détermination. Nous avons, sur ces bases, procédé à l'appréciation du caractère raisonnable de ces estimations.

Vérifications spécifiques

Nous avons également procédé, conformément aux normes d'exercice professionnel applicables en France, aux vérifications spécifiques prévues par les textes légaux et réglementaires.

Informations données dans le rapport de gestion et dans les autres documents sur la situation financière et les comptes annuels adressés aux actionnaires

Nous n'avons pas d'observation à formuler sur la sincérité et la concordance avec les comptes annuels des informations données dans les documents sur la situation financière et les comptes annuels adressés aux actionnaires.

Nous n'avons pas d'observation à formuler sur la sincérité et la concordance avec les comptes annuels des informations données dans le rapport de gestion du Président du conseil d'Administration arrêté le 16 octobre 2020 et dans les autres documents sur la situation financière et les comptes annuels adressés aux actionnaires. S'agissant des événements survenus et des éléments connus postérieurement à la date d'arrêté des comptes relatifs aux effets de la crise liée au Covid-19, la direction nous a indiqué qu'ils feront l'objet d'une communication à l'Assemblée Générale appelée à statuer sur les comptes.

Nous attestons de la sincérité et de la concordance avec les comptes annuels des informations relatives aux délais de paiement mentionnées à l'article D. 441-4 du code de commerce.

Rapport sur le gouvernement d'entreprise

Nous attestons de l'existence, dans le rapport du Conseil d'administration sur le gouvernement d'entreprise, des informations requises par les articles L. 225-37-3 et L. 225-37-4 du code de commerce.

Responsabilités de la direction et des personnes constituant le gouvernement d'entreprise relatives aux comptes annuels

Il appartient à la direction d'établir des comptes annuels présentant une image fidèle conformément aux règles et principes comptables français ainsi que de mettre en place le contrôle interne qu'elle estime nécessaire à l'établissement de comptes annuels ne comportant pas d'anomalies significatives, que celles-ci proviennent de fraudes ou résultent d'erreurs.

Lors de l'établissement des comptes annuels, il incombe à la direction d'évaluer la capacité de la société à poursuivre son exploitation, de présenter dans ces comptes, le cas échéant, les informations nécessaires relatives à la continuité d'exploitation et d'appliquer la convention comptable de continuité d'exploitation, sauf s'il est prévu de liquider la société ou de cesser son activité.

Les comptes annuels ont été arrêtés par Conseil d'administration.

Responsabilités du commissaire aux comptes relatives à l'audit des comptes annuels

Il nous appartient d'établir un rapport sur les comptes annuels. Notre objectif est d'obtenir l'assurance raisonnable que les comptes annuels pris dans leur ensemble ne comportent pas d'anomalies significatives. L'assurance raisonnable correspond à un niveau élevé d'assurance, sans toutefois garantir qu'un audit réalisé conformément aux normes d'exercice professionnel permet de systématiquement détecter toute anomalie significative. Les anomalies peuvent provenir de fraudes ou

résulter d'erreurs et sont considérées comme significatives lorsque l'on peut raisonnablement s'attendre à ce qu'elles puissent, prises individuellement ou en cumulé, influencer les décisions économiques que les utilisateurs des comptes prennent en se fondant sur ceux-ci.

Comme précisé par l'article L.823-10-1 du code de commerce, notre mission de certification des comptes ne consiste pas à garantir la viabilité ou la qualité de la gestion de votre société.


Dans le cadre d'un audit réalisé conformément aux normes d'exercice professionnel applicables en France, le commissaire aux comptes exerce son jugement professionnel tout au long de cet audit. En outre :

- il identifie et évalue les risques que les comptes annuels comportent des anomalies significatives, que celles-ci proviennent de fraudes ou résultent d'erreurs, définit et met en œuvre des procédures d'audit face à ces risques, et recueille des éléments qu'il estime suffisants et appropriés pour fonder son opinion. Le risque de non-détection d'une anomalie significative provenant d'une fraude est plus élevé que celui d'une anomalie significative résultant d'une erreur, car la fraude peut impliquer la collusion, la falsification, les omissions volontaires, les fausses déclarations ou le contournement du contrôle interne ;
- il prend connaissance du contrôle interne pertinent pour l'audit afin de définir des procédures d'audit appropriées en la circonstance, et non dans le but d'exprimer une opinion sur l'efficacité du contrôle interne ;
- il apprécie le caractère approprié des méthodes comptables retenues et le caractère raisonnable des estimations comptables faites par la direction, ainsi que les informations les concernant fournies dans les comptes annuels ;
- il apprécie le caractère approprié de l'application par la direction de la convention comptable de continuité d'exploitation et, selon les éléments collectés, l'existence ou non d'une incertitude significative liée à des événements ou à des circonstances susceptibles de mettre en cause la capacité de la société à poursuivre son exploitation. Cette appréciation s'appuie sur les éléments collectés jusqu'à la date de son rapport, étant toutefois rappelé que des circonstances ou événements ultérieurs pourraient mettre en cause la continuité d'exploitation. S'il conclut à l'existence d'une incertitude significative, il attire l'attention des lecteurs de son rapport sur les informations fournies dans les comptes annuels au sujet de cette incertitude ou, si ces informations ne sont pas fournies ou ne sont pas pertinentes, il formule une certification avec réserve ou un refus de certifier ;

- il apprécie la présentation d'ensemble des comptes annuels et évalue si les comptes annuels reflètent les opérations et événements sous-jacents de manière à en donner une image fidèle.

Neuilly-sur-Seine, le 20 octobre 2020

Le commissaire aux comptes
Grant Thornton
Membre français de Grant Thornton International



Virginie Palethorpe
Associée

Comptes annuels

Rubriques	Montant Brut	Amort. Prov.	31/12/2019	31/12/2018
Capital souscrit non appelé				
IMMOBILISATIONS INCORPORELLES				
Frais d'établissement				
Frais de développement				
Concessions, brevets et droits similaires	22 396 400	22 366 450	29 949	336
Fonds commercial				
Autres immobilisations incorporelles				
Avances, acomptes sur immo. incorporelles				
IMMOBILISATIONS CORPORELLES				
Terrains				
Constructions				
Installations techniques, matériel, outillage				
Autres immobilisations corporelles	1 345 570	1 295 008	50 562	71 284
Immobilisations en cours				
Avances et acomptes				
IMMOBILISATIONS FINANCIERES				
Participations par mise en équivalence				
Autres participations	820	820		
Créances rattachées à des participations				
Autres titres immobilisés				
Prêts	661 639	185 079	476 560	451 422
Autres immobilisations financières				
ACTIF IMMOBILISE	24 404 432	23 847 359	557 072	523 042
STOCKS ET EN-COURS				
Matières premières, approvisionnements				
En-cours de production de biens				
En-cours de production de services				
Produits intermédiaires et finis				
Marchandises				
Avances et acomptes versés sur commandes				16 519
CREANCES				
Créances clients et comptes rattachés	5 501 971	215 536	5 286 434	5 656 843
Autres créances	15 799 199		15 799 199	13 807 647
Capital souscrit et appelé, non versé				
DIVERS				
Valeurs mobilières de placement (dont actions propres :)				
Disponibilités	901 415		901 415	550 982
COMPTES DE REGULARISATION				
Charges constatées d'avance	14 144		14 144	41 691
ACTIF CIRCULANT	22 216 730	215 536	22 001 194	20 073 682
Frais d'émission d'emprunts à étaler				
Primes de remboursement des obligations				
Ecart de conversion actif	6 311		6 311	7 558
TOTAL GENERAL	46 627 474	24 062 896	22 564 577	20 604 283

Rubriques	31/12/2019	31/12/2018
Capital social ou individuel (dont versé : 3 391 304)	3 391 304	3 391 304
Primes d'émission, de fusion, d'apport	2 713 044	2 713 044
Ecarts de réévaluation (dont écart d'équivalence :)		
Réserve légale	339 130	339 130
Réserves statutaires ou contractuelles		
Réserves réglementées (dont rés. Prov. fluctuation cours)		
Autres réserves (dont achat œuvres originales artistes)		
Report à nouveau	763 817	2 402 731
RESULTAT DE L'EXERCICE (bénéfice ou perte)	4 305 991	-1 638 914
Subventions d'investissement		
Provisions réglementées		
CAPITAUX PROPRES	11 513 286	7 207 295
Produits des émissions de titres participatifs		
Avances conditionnées		
AUTRES FONDS PROPRES		
Provisions pour risques	6 311	119 558
Provisions pour charges	3 803 209	3 866 643
PROVISIONS	3 809 520	3 986 202
DETTES FINANCIERES		
Emprunts obligataires convertibles		
Autres emprunts obligataires		
Emprunts et dettes auprès des établissements de crédit		
Emprunts et dettes financières divers (dont empr. participatifs)		
Avances et acomptes reçus sur commandes en cours		54 925
DETTES D'EXPLOITATION		
Dettes fournisseurs et comptes rattachés	1 511 989	4 125 247
Dettes fiscales et sociales	1 863 980	1 732 814
DETTES DIVERSES		
Dettes sur immobilisations et comptes rattachés		
Autres dettes	152 560	352 050
COMPTES DE REGULARISATION		
Produits constatés d'avance	3 711 824	3 138 367
DETTES	7 240 354	9 403 403
Ecarts de conversion passif	1 418	7 384
TOTAL GENERAL	22 564 578	20 604 284

Rubriques	France	Exportation	31/12/2019	31/12/2018
Ventes de marchandises	29 705	56 338	86 042	48 963
Production vendue de biens				
Production vendue de services	7 370 364	8 556 218	15 926 582	13 046 014
CHIFFRES D'AFFAIRES NETS	7 400 069	8 612 555	16 012 624	13 094 977
Production stockée				
Production immobilisée				
Subventions d'exploitation				
Reprises sur dépréciations, provisions (et amortissements), transferts de charges			326 097	390 247
Autres produits			341 368	85 657
PRODUITS D'EXPLOITATION			16 680 089	13 570 881
Achats de marchandises (y compris droits de douane)				4 680
Variation de stock (marchandises)				
Achats de matières premières et autres approvisionnements (et droits de douane)			127 836	103 292
Variation de stock (matières premières et approvisionnements)				24 758
Autres achats et charges externes			4 241 696	6 016 676
Impôts, taxes et versements assimilés			289 105	346 699
Salaires et traitements			6 112 123	6 404 209
Charges sociales			2 783 908	2 885 305
DOTATIONS D'EXPLOITATION				
Sur immobilisations : dotations aux amortissements			25 190	24 426
Sur immobilisations : dotations aux dépréciations				
Sur actif circulant : dotations aux dépréciations				
Dotations aux provisions			178 828	332 722
Autres charges			183 481	292 176
CHARGES D'EXPLOITATION			13 942 167	16 434 943
RESULTAT D'EXPLOITATION			2 737 922	-2 864 062
OPERATIONS EN COMMUN				
Bénéfice attribué ou perte transférée				
Perte supportée ou bénéfice transféré				
PRODUITS FINANCIERS				
Produits financiers de participations				
Produits des autres valeurs mobilières et créances de l'actif immobilisé				
Autres intérêts et produits assimilés			6 574	3 872
Reprises sur dépréciations et provisions, transferts de charges			166 375	292
Différences positives de change			16 318	835
Produits nets sur cessions de valeurs mobilières de placement				
PRODUITS FINANCIERS			189 266	5 000
Dotations financières aux amortissements, dépréciations et provisions			51 707	115 422
Intérêts et charges assimilées				256
Différences négatives de change				2 656
Charges nettes sur cessions de valeurs mobilières de placement				
CHARGES FINANCIERES			51 707	118 333
RESULTAT FINANCIER			137 559	-113 333
RESULTAT COURANT AVANT IMPOTS			2 875 481	-2 977 395

Rubriques	31/12/2019	31/12/2018
Produits exceptionnels sur opérations de gestion		
Produits exceptionnels sur opérations en capital		
Reprises sur dépréciations et provisions, transferts de charges		
PRODUITS EXCEPTIONNELS		
Charges exceptionnelles sur opérations de gestion	11 578	358 442
Charges exceptionnelles sur opérations en capital		
Dotations exceptionnelles aux amortissements, dépréciations et provisions	82 000	
CHARGES EXCEPTIONNELLES	93 578	358 442
RESULTAT EXCEPTIONNEL	-93 578	-358 442
Participation des salariés aux résultats de l'entreprise	35 399	
Impôts sur les bénéfices	-1 559 487	-1 696 923
TOTAL DES PRODUITS	16 869 356	13 575 881
TOTAL DES CHARGES	12 563 364	15 214 795
BENEFICE OU PERTE	4 305 991	-1 638 914

Annexes

REGLES ET METHODES COMPTABLES

Les comptes de l'exercice 2019 ont été établis conformément aux règles et principes comptables généralement admis en France selon les dispositions du plan comptable général (règlement 2016-04 de l'ANC et mis à jour de l'ensemble des règlements l'ayant modifié par la suite) et notamment des éléments suivants :

- continuité d'exploitation ;
- prudence
- permanence des méthodes comptables d'un exercice à l'autre ;
- indépendance des exercices.
- la méthode de base retenue pour l'évaluation des éléments inscrits en comptabilité est la méthode du coût historique.

Annexe aux comptes arrêtés par le conseil d'administration présentant un total de bilan de 22 564 577.98 euros, un total de produit de 16 869 355.56 euros et faisant ressortir un Gain de 4 305 991.12 euros.

L'exercice a une durée de 12 mois couvrant la période du 1er janvier 2019 au 31 décembre 2019.

A – Organisation

Evidian SA regroupe les activités de développement et de commercialisation de logiciels e-infrastructure de management et de sécurité des données et des réseaux de télécommunication. Au 31 décembre 2019, la société Evidian est détenue à quasiment 100% par BULL SAS. Par ailleurs, Evidian Systems Inc. aux USA est détenue à 100% par Evidian S.A.

B - Faits marquants et évènements de l'année et post-clôture

a) Faits marquants de l'exercice

Néant

b) Evènements post clôture

Les états financiers de l'entité ont été préparés sur la base de la continuité de l'activité.

Les activités ont commencé à être affectées par COVID-19 au premier trimestre 2020 et l'entité s'attend à un impact négatif sur ses états financiers en 2020.

La société, compte tenu du caractère récent de l'épidémie et des mesures annoncées par le gouvernement pour aider les entreprises, n'est toutefois pas en capacité d'en apprécier l'impact chiffré éventuel.

A la date d'arrêtés des comptes par le conseil d'administration des états financiers 2019 de l'entité, la direction n'a pas connaissance d'incertitudes significatives qui remettent en cause la capacité de l'entité à poursuivre son exploitation.

C - Résumé des principes comptables essentiels

a) Principes de conversion des opérations en monnaies étrangères

Les opérations en monnaies étrangères sont converties selon les principes suivants :

- Les créances et dettes en devises sont évaluées en euros au taux de clôture de l'exercice. Les différences de conversion par rapport aux montants précédemment enregistrés en euros, sont comptabilisées dans des comptes transitoires jusqu'au règlement final qui donne lieu à la constatation d'un gain ou d'une perte de change. Il est enregistré une provision pour perte de change correspondant à la perte latente constatée en fin d'exercice.

- Les opérations comptabilisées dans les autres comptes de l'actif immobilisé et des capitaux propres sont enregistrées au taux moyen du mois où l'acquisition ou la cession a eu lieu, selon la méthode du coût historique.

- Les charges et produits sont convertis aux taux de change moyens mensuels.

b) Immobilisations incorporelles

Les logiciels sont immobilisés sous la rubrique "Brevets et licences". Ils sont amortis linéairement sur trois ans et correspondent soit à des produits achetés par Evidian soit à des produits développés par Bull SAS et transmis à Evidian lors de l'apport partiel d'actif réalisé en 2000 et aujourd'hui totalement amortis.
Suite à la transmission universelle de patrimoine de la société Enatel, les immobilisations incorporelles relatives aux technologies acquises ont été totalement amorties.

c) Immobilisations corporelles et amortissements

Les immobilisations corporelles sont comptabilisées à leur coût d'acquisition. Les amortissements sont généralement calculés selon la méthode de l'amortissement linéaire.
La durée d'amortissement est de trois à cinq ans pour le matériel et l'outillage, les micro-ordinateurs et les terminaux immobilisés pour usage interne sont amortis sur trois ans.

Installations techniques, mat. Outillage	de 3 à 5 ans
Installations générales, agencements, aménagements	de 8 à 10 ans
Matériel de bureau	de 2 à 5 ans
Matériel informatique de bureau	de 2 à 5 ans
Mobilier de bureau	de 5 à 10 ans

d) Titres de participation

Les titres de participation sont enregistrés à leur coût d'acquisition. Cette valeur est ajustée si nécessaire par la constitution de provisions pour dépréciation des titres, par rapport à la valeur d'utilité de ces titres.
Une provision pour risques et charges est constituée sur la base de situation nette déficitaire de ces filiales et calculée au vue des résultats transmis en consolidation groupe.
La participation au sein d'Evidian Systems Inc, de 820€ est dépréciée à 100%. Compte tenu de la situation négative de cette filiale, une provision pour risque et charges est comptabilisée à hauteur de 1 668 K€.

e) Créances Clients et autres créances

Les créances sont valorisées à leur valeur nominale. Une provision pour dépréciation est pratiquée lorsque la valeur d'inventaire est inférieure à la valeur comptable.
Le montant des créances douteuses s'élèvent à 222 113 euros en 2019.
Les provisions pour dépréciation des créances douteuses s'élèvent à 215 537 euros pour l'année 2019.

f) Frais de recherche et développement

Les frais de recherche et développement sont comptabilisés en charges sur l'exercice auquel ils se rattachent.
Au titre de l'année 2019, le regroupement des sections analytiques de recherche et développement permet d'évaluer ces frais à 5 968 K€

Les revenus de développement spécifique sur la livraison de produit ou de services sont enregistrés en chiffre d'affaires et les dépenses correspondantes sont incluses dans les charges.

g) Chiffre d'affaires

Le chiffre d'affaires de la société Evidian S.A. est constitué par des ventes de licences logicielles et des prestations de services informatiques sous différentes modalités contractuelles. Il est réalisé avec des clients externes au Groupe et avec des sociétés du réseau de distribution mondial du Groupe.
Les ventes provenant des licences sont considérées comme étant réalisées lorsque le produit a été expédié.

La reconnaissance des prestations de services relatives à la maintenance de logiciels s'effectue en fonction des périodes couvertes par les différents contrats.
Quant aux autres prestations de services, consulting et formation, le chiffre d'affaires est généré au moment de la réalisation de la prestation.

Les ventes d'Evidian S.A. aux autres sociétés du Groupe sont déterminées selon les prix de transfert fondés sur les conditions du marché pour des distributeurs.

h) Rémunération allouée aux membres des organes d'administration et de direction

Aucune rémunération n'a été allouée aux membres des organes d'administration et de direction et aucun engagement pour pension de retraite n'a été contracté à leur profit au cours de l'exercice 2019.

i) Plan de stocks options

Les plans de stocks options mis en place en 2000 et 2001 sont venus à expiration respectivement les 1^{er} juillet 2010, 2 novembre 2010, 14 décembre 2010 et 28 juin 2011. Aucune option n'a été exercée au cours de l'exercice 2019. Plus aucune option au titre de ces plans n'est exerçable au 31/12/2019.

j) CICE

En 2019 le CICE est remplacé par une diminution des Charges sociales.

k) Les engagements de départ en retraite. Cette provision est calculée selon les hypothèses suivantes :

Départ à 65 ans à l'initiative de l'employeur ; l'indemnité est calculée selon la convention collective applicable aux salariés.

Taux d'actualisation : 0.80 %

Progression des salaires : 0.75 % par an avec un taux d'inflation à 1.45 %

Espérance de vie : TH/TF 2012-2014

l) Intégration Fiscale

La société Evidian fait partie du périmètre fiscal dont la société de tête est la société ATOS SE. La charge d'impôt est facturée à EVIDIAN, selon les règles de droit commun, comme si cette dernière ne faisait pas partie de l'intégration fiscale.

m) Opérations avec les entreprises liées

Les transactions avec les parties liées sont réalisées à des conditions normales de marché.

n) Engagements Hors Bilan

Il n'y a aucun Engagement hors bilan

Rubriques	Début d'exercice	Réévaluation	Acquisit., apports
FRAIS D'ETABLISSEMENT ET DE DEVELOPPEMENT			
AUTRES POSTES D'IMMOBILISATIONS INCORPORELLES	22 365 901		30 500
Terrains			
Dont composants			
Constructions sur sol propre			
Constructions sur sol d'autrui			
Const. Install. générales, agenc., aménag.			
Install. techniques, matériel et outillage ind.			
Installations générales, agenc., aménag.			
Matériel de transport			
Matériel de bureau, informatique, mobilier	1 341 988		3 582
Emballages récupérables et divers			
Immobilisations corporelles en cours			
Avances et acomptes			
IMMOBILISATIONS CORPORELLES	1 341 988		3 582
Participations évaluées par mise en équivalence			
Autres participations	821		
Autres titres immobilisés			
Prêts et autres immobilisations financières	633 170		28 470
IMMOBILISATIONS FINANCIERES	633 991		28 470
TOTAL GENERAL	24 341 880		62 552

Rubriques	Virement	Cession	Fin d'exercice	Valeur d'origine
FRAIS D'ETABLISSEMENT ET DEVELOPPEMENT				
AUTRES POSTES IMMOB. INCORPORELLES			22 396 401	
Terrains				
Constructions sur sol propre				
Constructions sur sol d'autrui				
Constructions, installations générales, agenc.				
Installations techn., matériel et outillages ind.				
Installations générales, agencements divers				
Matériel de transport				
Matériel de bureau, informatique, mobilier			1 345 571	
Emballages récupérables et divers				
Immobilisations corporelles en cours				
Avances et acomptes				
IMMOBILISATIONS CORPORELLES			1 345 571	
Participations évaluées par mise équivalence				
Autres participations			821	
Autres titres immobilisés				
Prêts et autres immobilisations financières			661 640	
IMMOBILISATIONS FINANCIERES			662 461	
TOTAL GENERAL			24 404 432	

Rubriques	Début d'exercice	Dotations	Reprises	Fin d'exercice
Provisions gisements miniers, pétroliers				
Provisions pour investissement				
Provisions pour hausse des prix				
Amortissements dérogatoires				
Dont majorations exceptionnelles de 30 %				
Provisions pour prêts d'installation				
Autres provisions réglementées				
PROVISIONS REGLEMENTEES				
Provisions pour litiges	112 000		112 000	
Provisions pour garanties données aux clients				
Provisions pour pertes sur marchés à terme				
Provisions pour amendes et pénalités				
Provisions pour pertes de change	7 558	6 311	7 558	6 311
Provisions pour pensions, obligations similaires	1 988 362	219 000	177 344	2 030 018
Provisions pour impôts				
Provisions pour renouvellement immobilisations				
Provisions pour gros entretiens, grandes révis.				
Provisions charges soc. fisc. sur congés à payer		82 000		82 000
Autres provisions pour risques et charges	1 878 282	1 517	188 607	1 691 191
PROVISIONS RISQUES ET CHARGES	3 986 202	308 828	485 509	3 809 520
Dépréciations immobilisations incorporelles				
Dépréciations immobilisations corporelles				
Dépréciations titres mis en équivalence				
Dépréciations titres de participation	821			821
Dépréciations autres immobilis. financières	181 748	3 707	375	185 080
Dépréciations stocks et en cours				
Dépréciations comptes clients	222 124		6 587	215 537
Autres dépréciations				
DEPRECIATIONS	404 692	3 707	6 962	401 438
TOTAL GENERAL	4 390 894	312 535	492 472	4 210 958
Dotations et reprises d'exploitation		226 828	326 097	
Dotations et reprises financières		3 707	166 375	
Dotations et reprises exceptionnelles		82 000		
Dépréciation des titres mis en équivalence à la clôture de l'exercice				

ETAT DES CREANCES	Montant brut	1 an au plus	plus d'un an
Créances rattachées à des participations			
Prêts	661 640	28 470	633 170
Autres immobilisations financières			
Clients douteux ou litigieux	222 113		222 113
Autres créances clients	5 279 858	5 279 858	
Créance représentative de titres prêtés			
Personnel et comptes rattachés	34 416	5 794	28 622
Sécurité Sociale et autres organismes sociaux	17 943	17 943	
Etat, autres collectivités : impôt sur les bénéfices	3 263 110	1 790 495	1 472 615
Etat, autres collectivités : taxe sur la valeur ajoutée	83 149	83 149	
Etat, autres collectivités : autres impôts, taxes, versements assimilés			
Etat, autres collectivités : créances diverses	16 587	16 587	
Groupe et associés	12 343 452	12 343 452	
Débiteurs divers	40 543	40 543	
Charges constatées d'avance	14 145	14 145	
TOTAL GENERAL	21 976 956	19 620 436	2 356 519
Montant des prêts accordés en cours d'exercice	28 470		
Montant des remboursements obtenus en cours d'exercice			
Prêts et avances consentis aux associés			

ETAT DES DETTES	Montant brut	1 an au plus	plus d'1 an,-5 ans	plus de 5 ans
Emprunts obligataires convertibles				
Autres emprunts obligataires				
Emprunts et dettes à 1 an maximum à l'origine				
Emprunts et dettes à plus d' 1 an à l'origine				
Emprunts et dettes financières divers				
Fournisseurs et comptes rattachés	1 511 989	1 511 989		
Personnel et comptes rattachés	374 975	374 975		
Sécurité sociale et autres organismes sociaux	759 311	759 311		
Etat : impôt sur les bénéfices	236 321	236 321		
Etat : taxe sur la valeur ajoutée	429 550	429 550		
Etat : obligations cautionnées				
Etat : autres impôts, taxes et assimilés	63 824	63 824		
Dettes sur immobilisations et comptes rattachés				
Groupe et associés	32 191	32 191		
Autres dettes	120 369	120 369		
Dettes représentatives de titres empruntés				
Produits constatés d'avance	3 711 824	3 711 824		
TOTAL GENERAL	7 240 354	7 240 354		
Emprunts souscrits en cours d'exercice				
Emprunts remboursés en cours d'exercice				
Emprunts, dettes contractés auprès d'associés				

Compte	Libellé	31/12/2019	31/12/2018	Ecart
CHARGES A PAYER				
DETTES FOURNISSEURS CPTES RATTACH				
4081000	FACTURES A RECEVOIR	41 215,16	263 029,94	-221 814,78
4081200	FOURNISSEURS FNP FACT.NON PARVENU S	99 234,70	97 900,02	1 334,68
4081220	Facture de lease non parvenue IRFS1	350,71		350,71
4081221	Facture de lease non parvenue IRFS1	-350,71		-350,71
4081500	FOURNISSEURS FNP GROUPE	316 142,47	1 491 804,40	-1 175 661,93
TOTAL DETTES FOURNISSEURS CPTES RATTACH		456 592,33	1 852 734,36	-1 396 142,03
DETTES FISCALES ET SOCIALES				
4282000	DETTES PROVISIONNEES POUR CONGES A	124 791,12	144 002,23	-19 211,11
4282200	PROVISIONS RTT	93 021,63	73 354,98	19 666,65
4282201	PROV.R.T.T.	-11 000,00	-11 000,00	
4286000	PROV.PRIME PRECARITE	3 012,35		3 012,35
4286101	PROV.PARTICIPATION SALARIES	35 399,00		35 399,00
4286161	CAP.PROV.PRIME/OBJECTIFS		71 200,00	-71 200,00
4286220	CAP PROV.PRIMESOBJECTIF	101 101,03	65 669,89	35 431,14
4286240	CAP 13EME MOIS	2 209,51		2 209,51
4382000	CH.SOCPROV.CONGES PAYES	59 989,49	62 225,37	-2 235,88
4382200	CH.SOCPROV.RTT	52 836,96	40 238,62	12 598,34
4382300	CH.SOC.PR.V.PR.PRECARITE	1 318,79		1 318,79
4386000	AUTRES ORGANISMES SOCIAUX	-1 713,65	5 275,22	-6 988,87
4386010	CAP TAXE APPRENTISSAGE(VERSEMENT LI		43 022,16	-43 022,16
4386020	CAP FORMAT.PROFESSIONNELLE	-11 431,64	38 029,42	-49 461,06
4386030	CAP FONGECIF	12 301,41	12 653,02	-351,61
4386040	CAP FAFIEC	12 006,30	10 406,71	1 599,59
4386060	CAP TAXE HANDICAPES	3 269,50		3 269,50
4386071	Organic (annul retrait IFRS IFRIC21	11 000,00	11 000,00	
4386160	CH.SOCPROV.PRIMEOBJECTIF	46 577,61	63 561,41	-16 983,80
4386200	CH.SOC.13 EME MOIS	-1 059,48	-111,07	-948,41
TOTAL DETTES FISCALES ET SOCIALES		533 629,93	629 527,96	-95 898,03
TOTAL CHARGES A PAYER		990 222,26	2 482 262,32	-1 492 040,06

Nature des charges	Montant	Imputation au compte
FACTURATION SL0024 GENERAL AGREEMENT RESTRUCTURING	11 578 82 000	671800 687500
TOTAL	93 578	

Nature des produits	Montant	Imputation au compte
TOTAL		

Compte	Libellé	31/12/2019	31/12/2018	Ecart
CHARGES CONSTATEES D'AVANCE				
4860000	CHARGES CONSTATEES D'AVANCE	14 144,62	41 691,15	-27 546,53
TOTAL CHARGES CONSTATEES D'AVANCE		14 144,62	41 691,15	-27 546,53
PRODUITS CONSTATES D'AVANCE				
4870000	PRODUITS CONSTATES D'AVANCE	-1 369 573,48	-1 614 749,19	245 175,71
4870500	PRODUITS CONSTATES D'AVANCE INTERCO	-2 109 018,39	-1 126 801,45	-982 216,94
4872500	PRODUIT CONSTATES D'AVANCE WIP	-184 537,44	-317 262,81	132 725,37
4875000	PRODUIT CONSTATES D'AVANCE WIP INTE	-48 695,17	-79 553,38	30 858,21
4880000	Impôts Différés	-60 822,28	-75 000,00	14 177,72
4880001	IMPOT DIFFERE	60 822,28	75 000,00	-14 177,72
4881000	Impôts Différés Pertes Reportables	2 517 000,00	3 141 000,00	-624 000,00
4881001	IMPOT DIFFERE PERTE	-2 517 000,00	-3 141 000,00	624 000,00
TOTAL PRODUITS CONSTATES D'AVANCE		-3 711 824,48	-3 138 366,83	-573 457,65

Compte	Libellé	31/12/2019	31/12/2018	Ecart
4098000	R.R.R.A OBTENIR ET AUTRES AVOIRS NO		11 077,13	-11 077,13
4098500	NOTE DE CREDIT A RECEVOIR FOURNISSE	6 871,20	3 871,18	3 000,02
4181000	CLIENTS FACTURES A ETABLIR	20 548,00	57 363,60	-36 815,60
4181100	CLIENTS FACTURE A ETABLIR CORRECTIO	4 109,60	2 057,80	2 051,80
4181500	CLIENTS FACTURE A ETABLIR	94 318,34	2 534,60	91 783,74
4181600	CLIENTS FACTURE A ETABLIR WIP		10 288,99	-10 288,99
4181700	CLIENTS FACTURE A ETABLIR WIP INTER	292 005,64	919 434,23	-627 428,59
4487000	PRODUITS A RECEVOIR	16 587,26		16 587,26
TOTAL		434 440,04	1 006 627,53	-572 187,49
TOTAL		434 440,04	1 006 627,53	-572 187,49
PRODUITS A RECEVOIR				
CLIENTS ET COMPTES RATTACHES				
4181000	CLIENTS FACTURES A ETABLIR	20 548,00	57 363,60	-36 815,60
4181100	CLIENTS FACTURE A ETABLIR CORRECTIO	4 109,60	2 057,80	2 051,80
4181500	CLIENTS FACTURE A ETABLIR	94 318,34	2 534,60	91 783,74
4181600	CLIENTS FACTURE A ETABLIR WIP		10 288,99	-10 288,99
4181700	CLIENTS FACTURE A ETABLIR WIP INTER	292 005,64	919 434,23	-627 428,59
TOTAL CLIENTS ET COMPTES RATTACHES		410 981,58	991 679,22	-580 697,64
AUTRES CREANCES				
4098000	R.R.R.A OBTENIR ET AUTRES AVOIRS NO		11 077,13	-11 077,13
4098500	NOTE DE CREDIT A RECEVOIR FOURNISSE	6 871,20	3 871,18	3 000,02
4487000	PRODUITS A RECEVOIR	16 587,26		16 587,26
TOTAL AUTRES CREANCES		23 458,46	14 948,31	8 510,15
TOTAL PRODUITS A RECEVOIR		434 440,04	1 006 627,53	-572 187,49

Catégories de titres	Nombre de titres			Valeur nominale
	à la clôture de l'exercice	créés pendant l'exercice	remboursés pendant l'exercice	
Actions ordinaires	113 043 479			0,03
Actions amorties				
Actions à dividende prioritaire sans droit de vote				
Actions préférentielles				
Parts sociales				
Certificats d'investissements				

Dénomination sociale - siège social	Forme	Montant capital	% détenu
-------------------------------------	-------	-----------------	----------

ATOS SE 80 QUAI VOLTAIRE 95870 BEZONS	SE	109 214 914	100,00 %
---	----	-------------	----------

Situation à l'ouverture de l'exercice		Solde
--	--	--------------

Capitaux propres avant distributions sur résultats antérieurs		7 207 295
Distributions sur résultats antérieurs		
Capitaux propres après distributions sur résultats antérieurs		7 207 295

Variations en cours d'exercice	En moins	En plus
---------------------------------------	-----------------	----------------

Variations du capital		
Variations des primes liées au capital		
Variations des réserves		
Variations des subventions d'investissement		
Variations des provisions réglementées		
Autres variations		4 305 991
Résultat de l'exercice		

SOLDE		4 305 991
--------------	--	------------------

Situation à la clôture de l'exercice		Solde
---	--	--------------

Capitaux propres avant répartition		11 513 286
------------------------------------	--	------------

Dénomination Siège Social	Capital Capitaux Propres	Q.P. Détenue Divid.encaiss.	Val. brute Titres Val. nette Titres	Prêts, avances Cautions	Chiffre d'affaires Résultat
FILIALES (plus de 50%)					
EVIDIAN SYSTEMS INC en K€	1 -1 669	100		1	649 166
			0,00		
			0,00		
			0,00		
			0,00		
			0,00		
PARTICIPATIONS (10 à 50%)					
			0,00		
			0,00		
			0,00		
			0,00		
			0,00		
			0,00		
AUTRES PARTICIPATIONS					
			0,00		
			0,00		
			0,00		
			0,00		
			0,00		
			0,00		

Effectifs	Personnel salarié	Personnel à disposition de l'entreprise
EFFECTIF MOYEN	105	
TOTAL	105	

Rapport de gestion du Conseil d'Administration

Mesdames, Messieurs,

Conformément à la loi et aux statuts, nous vous avons réunis en Assemblée Générale Ordinaire Annuelle afin de vous rendre compte de la situation et de l'activité de notre Société durant l'exercice clos le 31 décembre 2019 et de soumettre à votre approbation les comptes annuels dudit exercice.

Nous vous donnerons toutes précisions et tous renseignements complémentaires concernant les pièces et documents prévus par la réglementation en vigueur et qui ont été tenus à votre disposition dans les délais légaux.

Il vous sera ensuite donné lecture des rapports du Commissaire aux Comptes.

I - ACTIVITE DE LA SOCIETE ET DE SES FILIALES

Les activités classiques d'Evidian sont la conception, la commercialisation, l'installation et la maintenance de logiciels de Cybersecrétité, plus précisément dans le domaine de l'IAM, c'est dire la gestion des accès et des identités. Nos logiciels permettent aux employés d'accéder aux applicatifs des entreprises de manière sécurisée, tout en ayant une expérience utilisateur simple. Nos technologies s'inscrivent dans une démarche de protection des entreprises contre le piratage des comptes et plus généralement contre la cyber malveillance.

Entre 2018 et 2019, les activités ont progressé pour réaliser une croissance de près de 22%, due principalement à l'activité avec d'autres entités du groupe ATOS (+ 45 %) alors que les activités avec des clients externes ont diminué de 9 %.

Le résultat d'exploitation s'est amélioré de -2.8 M€ à + 2.7 M€ en 2019.

- Evolution prévisible de la situation de la société :

Les nouveaux modes d'exploitation et de commercialisation de type Cloud et services managés vont marquer un tournant décisif pour les éditeurs logiciels et l'appartenance au groupe ATOS. C'est une chance pour Evidian qui trouve un partenaire naturel pour exploiter et diffuser ses solutions grâce à l'expertise d'ATOS. Aussi, une croissance de l'ordre de 15% est prévue pour les activités avec des clients externes, permettant de compenser une diminution attendue de 6,7% pour les activités internes, conduisant à une année 2020 en ligne avec l'année 2019 en termes de revenu global.

- Evénements importants survenus entre la date de clôture de l'exercice :

Depuis le 31 décembre 2019, date de la clôture de l'exercice, la survenance d'un événement important est à signaler.

Les états financiers de l'entité ont été préparés sur la base de la continuité de l'activité. Les activités ont commencé à être affectées par COVID-19 au premier trimestre 2020 et l'entité s'attend à un impact négatif sur ses états financiers en 2020. La société, compte tenu du caractère récent de l'épidémie et des mesures annoncées par le gouvernement pour aider les entreprises, n'est toutefois pas en capacité d'en apprécier l'impact chiffré éventuel. A la date d'arrêté des comptes des états financiers 2019 de l'entité, la direction n'a pas connaissance d'incertitudes significatives qui remette en cause la capacité de l'entité à poursuivre son exploitation.

II - RESULTATS - AFFECTATION

- Examen des comptes et résultats.

Au cours de l'exercice clos le 31 décembre 2019, le chiffre d'affaires s'est élevé à 16 012 624 euros, soit une augmentation de 22.28 % par rapport à l'exercice précédent pour lequel le montant du chiffre d'affaires s'élevait à la somme de 13 094 977 euros, lequel se décompose de la façon suivante :

- Ventes de marchandises : 86 042 €
- Ventes de prestations de services : 15 926 582 €

Le résultat d'exploitation bénéficiaire s'élève à la somme de 2 737 922 euros contre un résultat déficitaire de 2 864 062 euros au titre de l'exercice précédent, avec des produits d'exploitation s'élevant à 16 680 089 euros contre un montant de 13 570 881 euros, et des charges d'exploitation totalisant un montant de 13 942 166 euros contre un montant de 16 434 943 euros.

Au titre de l'exercice clos le 31 décembre 2019, la Société a réalisé un résultat financier d'un montant de 137 559 euros contre un résultat négatif de 113 333 euros au titre de l'exercice précédent, avec des produits financiers s'élevant à 189 266 euros contre un montant de moins 4 999 euros et des charges financières en baisse s'élevant à 51 707 euros contre un montant de 118 333 euros.

Le résultat courant avant impôt s'élève à 2 875 481 euros contre un résultat négatif de 2 977 395 euros au titre de l'exercice précédent.

Enfin, la Société a réalisé un résultat exceptionnel négatif de 93 578 euros contre un résultat exceptionnel négatif de 358 441 euros au titre de l'exercice précédent, et des charges exceptionnelles d'un montant de 93 578 euros contre 358 441 euros pour l'exercice précédent.

Compte tenu de ce qui précède et du montant du crédit d'impôt recherche qui s'élève à la somme de 1 790 495 euros, le résultat de l'exercice clos le 31 décembre 2019 se traduit par un gain de 4 305 991 euros.

- Participation des salariés au capital :

Il n'existe pas de participation des salariés au capital de la société et la société adhère au Plan d'Epargne Entreprise du Groupe Atos.

- Décomposition à la clôture du solde des dettes à l'égard des fournisseurs par date d'échéance :

Article D.441 I, 1° du Code de commerce : Factures reçues non réglées à la date de clôture de l'exercice dont le terme est échu :

	1 à 30 jours	31 à 60 jours	61 à 90 jours	91 jours et plus	Total (1 jour et plus)
Nombre de Factures concernées					69
Montant total des Factures concernées (TTC)	847 k €	18 k €	0 k €	-32 k €	833 k €
Pourcentage du montant total des achats de l'exercice (TTC)	13,82 %	0,29 %	0,0 %	-0,52 %	13,59 %
Délais de paiement utilisés pour le calcul des retards de paiement	- Délais contractuels : Les délais de paiement fournisseur sont déterminés à la signature du contrat. Les factures reçues font référence à ces délais. Le retard de paiement débute au-delà de ce délai.				

Article D.441 I, 2° du Code de commerce : Factures émises non réglées à la date de clôture de l'exercice dont le terme est échu :

	1 à 30 jours	31 à 60 jours	61 à 90 jours	91 jours et plus	Total (1 jour et plus)
Nombre de Factures concernées					87
Montant total des Factures concernées (TTC)	80 k €	37 k €	54 k €	-23 k €	148 k €
Pourcentage du chiffre d'affaires de l'exercice (TTC)	1.24 %	0,57 %	0,84 %	-0,36 %	2.30 %
Délais de paiement utilisés pour le calcul des retards de paiement	<i>Délais contractuels : Les délais de paiement client sont déterminés à la signature du contrat. Les factures émises font référence à ces délais de paiement. Nous considérons un retard de paiement au-delà de ce délai.</i>				

- Proposition d'affectation du résultat.

Nous vous proposons de bien vouloir approuver les comptes annuels (bilan, compte de résultat et annexe) tels qu'ils vous sont présentés et qui font apparaître un bénéfice de 4 305 991 euros.

Nous vous proposons de bien vouloir décider d'affecter le bénéfice de l'exercice au compte "report à nouveau".

Compte tenu de cette affectation, les capitaux propres de la Société seraient de 11 513 286 euros.

* *
*

Afin de nous conformer aux dispositions de l'article 243 bis du Code général des impôts, nous vous rappelons qu'aucun dividende n'a été distribué au titre des trois exercices précédents.

- Dépenses non déductibles fiscalement.

Conformément aux dispositions de l'article 223 quater du Code général des impôts, nous vous informons qu'aucune dépenses et charges visées à l'article 39-4 dudit code n'a été engagée durant l'exercice 2019.

- Tableau des résultats des cinq derniers exercices. (Page 6).

Au présent rapport est annexé, conformément aux dispositions de l'article R. 225-102 du Code de commerce, le tableau faisant apparaître les résultats de la Société au cours de chacun des cinq derniers exercices.

III - FILIALES ET PARTICIPATIONS

- Cession de participations. Néant

Par ailleurs Evidian Systems Inc aux USA est détenue à 100 % par Evidian SA.

Le tableau des filiales et participations est annexé au bilan.

IV - CONVENTIONS VISEES AUX ARTICLES L 225-38 et L 225-39 DU CODE DE COMMERCE

Nous vous précisons qu'aucune convention entrant dans le champ d'application de l'article L. 225-38 du Code de commerce n'a été conclue au cours de l'exercice écoulé.

V - ADMINISTRATION ET CONTROLE DE LA SOCIETE

Nous vous précisons qu'aucun mandat d'administrateur ou de Commissaire aux Comptes n'est arrivé à expiration.

- Liste des mandats et fonctions :

Conformément aux dispositions de l'article L. 225-102-1 du Code de commerce, nous vous présentons la liste de l'ensemble des mandats et fonctions exercés au sein de la Société par chacun des mandataires sociaux.

Nom et prénom ou dénomination sociale	Fonctions au sein de la Société	Autres mandats ou fonctions
Pierre Barnabé	Président Directeur Général	Président d'Elexo Président de Bull SAS depuis le 17/10/2019 Président Directeur Général d'Evidian Président Directeur Général de Keynectis Administrateur de Bull SA
Bull SAS	Administrateur	N/A
Jean-Marie SIMON	Administrateur	Administrateur - Atos Participation 2 jusqu'au 30/09/2019 - Evidian jusqu'au 30/09/2019 Président SAS - Atos Intégration - Atos Infogérance - Atos Management France jusqu'au 10/09/2019 - Atos Consulting jusqu'au 10/09/2019 - Bull SAS jusqu'au 17/10/2019 - Atos Worldgrid jusqu'au 10/09/2019 Administrateur (Prdt) - Bull SA jusqu'au 17/10/2019 Gérant - ATOS ITS Nearshore Center Maroc
Jean-Philippe POIRAULT	Administrateur Président SAS Administrateur (et Prdt du conseil d'adm.) Gérant	- Atos Participation 2 depuis le 30/09/2019 - Atos Management France depuis le 10/09/2019 - Atos Consulting depuis le 10/09/2019 - Atos Worldgrid depuis le 10/09/2019 Bull SA depuis le 17/10/2019 - ATOS ITS Nearshore Center Maroc depuis le 20/09/2019

Conformément aux dispositions de l'article L. 225-102-1 du Code de commerce, nous vous indiquons que les mandataires sociaux de la société n'ont perçu aucune rémunération ou autres avantages de la société ni de société contrôlée au sens de l'article L 233-16 du Code de Commerce.

**VI – ETAT DES DELEGATIONS ACCORDEES PAR L'ASSEMBLEE GENERALE DANS LE
DOMAINE DES AUGMENTATIONS DE CAPITAL**

Aucune délégation en cours de validité n'a été accordée par l'actionnaire dans le domaine des augmentations de capital.

Votre Conseil vous invite, après la lecture des rapports présentés par votre Commissaire aux Comptes, à adopter les résolutions qu'il soumet à votre vote.

Le Conseil d'Administration

Tableau des résultats des cinq derniers exercices

Date d'arrêté	31/12/2019	31/12/2018	31/12/2017	31/12/2016	31/12/2015
Durée de l'exercice (mois)	12	12	12	12	12
CAPITAL EN FIN D'EXERCICE					
Capital social	3 391 304,37	3 391 304,37	3 391 304,37	3 391 304,37	3 391 304,37
Nombre d'actions					
- ordinaires	113 043 479	113 043 479	113 043 479	113 043 479	113 043 479
- à dividende prioritaire					
Nombre maximum d'actions à créer					
- par conversion d'obligations					
- par droit de souscription					
OPERATIONS ET RESULTATS					
Chiffre d'affaires hors taxes	15 577 275,93	13 094 977,16	11 918 274,95	14 179 246,45	16 829 483,04
Résultat avant impôt, participation, dot, amortissements et provisions	2 627 156,77	-3 253 806,20	-1 040 931,00	-1 899 355,73	3 433 417,52
Impôts sur les bénéfices	-1 559 487,21	-1 797 830,85	-1 366 716,15	-1 875 238,60	-854 630,00
Participation des salariés	35 399,00			45 221,00	79 000,00
Dot. Amortissements et provisions	-154 746,14	82 030,63	219 970,06	-2 274 869,97	-262 723,29
Résultat net	4 305 991,12	-1 538 005,98	105 815,09	2 215 531,84	4 471 770,81
Résultat distribué					
RESULTAT PAR ACTION					
Résultat après impôt, participation, avant dot, amortissements, provisions	0,04	-0,01	0,00	0	0
Résultat après impôt, participation dot, amortissements et provisions	0,04	-0,01	0	0	0
Dividende attribué	0	0	0	0	0
PERSONNEL					
Effectif moyen des salariés	105	103	103	103	105
Masse salariale	6 112 123,20	6 404 209,11	6 082 040,33	6 563 390,16	6 333 949,22
Sommes versées en avantages sociaux (sécurité sociale, œuvres sociales...)	2 783 908,23	2 885 305,23	2 693 087,69	2 930 296,23	3 316 748,48