

RCS : NIORT  
Code greffe : 7901

Documents comptables

REGISTRE DU COMMERCE ET DES SOCIETES

**Le greffier du tribunal de commerce de NIORT atteste l'exactitude des informations transmises ci-après**

Nature du document : Documents comptables (B-S)

Numéro de gestion : 1988 B 00111  
Numéro SIREN : 345 133 128  
Nom ou dénomination : DARVA (Développement d'Applications sur Réseaux à Valeur Ajoutée)

Ce dépôt a été enregistré le 06/08/2020 sous le numéro de dépôt 2859

# Greffe du tribunal de commerce de NIORT



## Documents comptables déposés en annexe du RCS

Dépôt :

Date de dépôt : 06/08/2020

Numéro de dépôt : 2020/2859

Déposant :

Nom/dénomination : DARVA (Développement d'Applications sur Réseaux à Valeur Ajoutée)

Forme juridique : Société anonyme

N° SIREN : 345 133 128

N° gestion : 1988 B 00111



*[Signature]*

TRIBUNAL DE COMMERCE  
DE NIORT  
Reçu le **15 JUIL. 2020**  
GREFFE


# DOCUMENTS FINANCIERS

AU 31 DÉCEMBRE 2019  
BILAN, COMPTE DE RÉSULTAT  
ANNEXES ET ÉTATS DE GESTION

**DARVA**  
245, rue du Stade  
Trévis  
79180 CHAURAY  
05 49 77 14 14 RC N°8 345 133 128

 **CERTIFIÉ CONFORME  
A L'ORIGINAL**

Pour DARVA  
Christian GARREZ  
Président



39 - RAPPORT ANNUEL DARVA 2019



# ETATS COMPTABLES ET FISCAUX AU 31/12/2019

BILAN .....	42
- Bilan Actif .....	42
- Bilan Passif .....	43
COMPTES DE RÉSULTAT .....	44
- Compte de résultat Première partie .....	44
- Compte de résultat Seconde partie .....	45

41 - RAPPORT ANNUEL DARVA 2019



*[Signature]*

# Bilan actif

Période du 01/01/19 au 31/12/19

Rubriques	Brut	Amortissements	Net (N) 31/12/2019	Net (N-1) 31/12/2018
<b>CAPITAL SOUSCRIT NON APPELÉ</b>				
<b>IMMOBILISATIONS INCORPORELLES</b>				
Frais d'établissement				
Frais de développement				
Concession, brevets et droits similaires	13 398 293	9 411 908	3 986 385	3 547 470
Fonds commercial				
Autres immobilisations incorporelles	1 188 435		1 188 435	1 421 159
Avances et acomptes sur immo incorporelles				
<b>Total Immobilisations incorporelles</b>	<b>14 586 728</b>	<b>9 411 908</b>	<b>5 174 820</b>	<b>4 968 629</b>
<b>IMMOBILISATIONS CORPORELLES</b>				
Terrains	540 000		540 000	540 000
Constructions	2 000 000	917 175	1 082 825	1 161 125
Installations techniques, matériel et outillage industriel	494 141	917 175	28 610	59 201
Autres immobilisations corporelles	17 767 444	12 264 218	5 503 225	6 335 956
Immobilisations en cours Avances et acomptes				
<b>TOTAL immobilisations corporelles :</b>	<b>20 801 585</b>	<b>13 646 924</b>	<b>7 154 660</b>	<b>8 096 282</b>
<b>IMMOBILISATIONS FINANCIERES</b>				
Participations évaluées par mise en équivalence				
Autres participations	5 000		5 000	5 000
Créances rattachées à des participations				
Autres titres immobilisés	1 960 062	227 070	1 732 992	3 669 893
Prêts				567
Autres immobilisations financières	9 810		9 810	9 810
<b>TOTAL immobilisations financières</b>	<b>1 974 872</b>	<b>227 070</b>	<b>1 747 802</b>	<b>3 685 270</b>
<b>ACTIF IMMOBILISÉ</b>	<b>37 363 184</b>	<b>23 285 902</b>	<b>14 077 282</b>	<b>16 750 181</b>
<b>STOCKS ET EN-COURS</b>				
Matières premières et approvisionnement				
Stocks d'en-cours de production de biens				
Stocks d'en-cours production de services				
Stocks produits intermédiaires et finis				
Stocks de marchandises				
<b>TOTAL stocks et en-cours</b>				
<b>CRÉANCES</b>				
Avances, acomptes versés sur commandes				
Créances clients et comptes rattachés	6 269 996	10 356	6 259 640	5 380 300
Autres créances	570 727		570 727	793 549
Capital souscrit et appelé, non versé				
<b>TOTAL créances</b>	<b>6 840 723</b>	<b>10 356</b>	<b>6 830 367</b>	<b>6 173 849</b>
<b>DISPONIBILITÉS ET DIVERS</b>				
Valeurs mobilières de placement	779 845		779 845	1 055 146
Disponibilités	5 002 983		5 002 983	3 198 941
Charges constatées d'avance	1 612 464		1 612 464	1 212 971
<b>TOTAL disponibilités et divers</b>	<b>7 395 293</b>		<b>7 395 293</b>	<b>5 467 058</b>
<b>ACTIF CIRCULANT</b>	<b>14 236 016</b>	<b>10 356</b>	<b>14 225 660</b>	<b>11 640 907</b>
Frais d'émission d'emprunts à étaler				
Primes remboursement des obligations				
Écart de conversion actif				
<b>TOTAL GÉNÉRAL</b>	<b>51 599 200</b>	<b>23 296 258</b>	<b>28 302 942</b>	<b>28 391 088</b>



*Signature*

# Bilan passif

Période du 01/01/19 au 31/12/19

Rubriques		Net (N) 31/12/2019	Net (N-1) 31/12/2018
<b>SITUATION NETTE</b>			
Capital social ou individuel dont versé	6 339 190	6 339 190	6 339 190
Primes d'émission, de fusion, d'apport, ...			
Écarts de réévaluation dont écart d'équivalence			
Réserve légale		633 919	633 919
Réserves statutaires ou contractuelles			
Réserves réglementées			
Autres réserves		11 056 379	9 763 663
Report à nouveau			
<b>Résultat de l'exercice</b>		627 235	1 292 716
<b>TOTAL situation nette</b>		<b>18 656 724</b>	<b>18 029 488</b>
<b>SUBVENTIONS D'INVESTISSEMENT</b>			
PROVISIONS RÉGLEMENTÉES		80 169	726 219
<b>CAPITAUX PROPRES</b>		<b>18 736 893</b>	<b>18 755 707</b>
Produits des émissions de titres participatifs			
Avances conditionnées			
<b>AUTRES FONDS PROPRES</b>			
Provisions pour risques			
Provisions pour charges		911 182	100 000
<b>PROVISIONS POUR RISQUES ET CHARGES</b>		<b>911 182</b>	<b>100 000</b>
<b>DETTES FINANCIÈRES</b>			
Emprunts obligataires convertibles			
Autres emprunts obligataires			
Emprunts et dettes auprès des établissements de crédit			
Emprunts et dettes financières divers		1 280 254	2 280 182
<b>TOTAL dettes financières</b>		<b>1 280 254</b>	<b>2 280 182</b>
<b>AVANCES ET ACOMPTES RECUS SUR COMMANDES EN COURS</b>			
<b>DETTES DIVERSES</b>			
Dettes fournisseurs et comptes rattachés		2 080 575	1 769 691
Dettes fiscales et sociales		4 802 656	5 023 887
Dettes sur immobilisations et comptes rattachés		237 152	268 345
Autres dettes		7 664	712
<b>TOTAL dettes diverses</b>		<b>7 128 047</b>	<b>7 062 635</b>
PRODUITS CONSTATÉS D'AVANCE		246 567	192 565
<b>DETTES</b>		<b>8 654 867</b>	<b>9 535 381</b>
Ecart de conversion passif			
<b>TOTAL GÉNÉRAL</b>		<b>28 302 942</b>	<b>28 391 088</b>



*[Handwritten signature]*

# Compte de résultat

Première partie

Période du 01/01/19 au 31/12/19

Rubriques	France	Export	Net (N) 31/12/2019	Net (N-1) 31/12/2018
Ventes de marchandises				
Production vendue de biens				
Production vendue de services	28 583 058		28 583 058	27 858 312
<b>Chiffres d'affaires nets</b>	<b>28 583 058</b>		<b>28 583 058</b>	<b>27 858 312</b>
Production stockée				
Production immobilisée			1 413 974	1 081 079
Subventions d'exploitation				
Reprises sur amortissements et provisions, transfert de charges			165 807	114 690
Autres produits				
<b>PRODUITS D'EXPLOITATION</b>			<b>30 162 839</b>	<b>29 054 081</b>
<b>CHARGES EXTERNES</b>				
Achats de marchandises [et droits de douane]				
Variation de stock de marchandises				
Achats de matières premières et autres approvisionnements			40 401	36 437
Variation de stock [matières premières et approvisionnements]				
Autres achats et charges externes			11 474 096	10 799 431
<b>TOTAL charges externes</b>			<b>11 514 497</b>	<b>10 835 868</b>
<b>IMPOTS, TAXES ET VERSEMENTS ASSIMILÉS</b>			<b>644 661</b>	<b>677 668</b>
<b>CHARGES DE PERSONNEL</b>				
Salaires et traitements			8 626 603	7 949 881
Charges sociales			4 736 358	4 351 759
<b>TOTAL charges de personnel</b>			<b>13 362 961</b>	<b>12 301 639</b>
<b>DOTATIONS D'EXPLOITATION</b>				
Dotations aux amortissements sur immobilisations			2 901 411	2 792 919
Dotations aux provisions sur immobilisations				
Dotations aux provisions sur actif circulant			1 382	474
Dotations aux provisions pour risques et charges				
<b>TOTAL dotations d'exploitation</b>			<b>2 902 792</b>	<b>2 793 393</b>
<b>AUTRES CHARGES D'EXPLOITATION</b>			<b>1 327</b>	
<b>CHARGES D'EXPLOITATION</b>			<b>28 426 237</b>	<b>26 608 568</b>
<b>RÉSULTAT D'EXPLOITATION</b>			<b>1 736 602</b>	<b>2 445 512</b>



*[Signature]*

# Compte de résultat


Seconde partie

Période du 01/01/19 au 31/12/19

Rubriques	Net (N) 31/12/2019	Net (N-1) 31/12/2018
<b>RESULTAT D'EXPLOITATION</b>	<b>1 736 602</b>	<b>2 445 512</b>
Bénéfice attribué ou perte transférée		
Perte supportée ou bénéfice transféré		
<b>PRODUITS FINANCIERS</b>		
Produits financiers de participation	3	2
Produits des autres valeurs mobilières et créances de l'actif immobilisé	167 476	3 800
Autres intérêts et produits assimilés	20	58 258
Reprises sur provisions et transferts de charges	49 380	
Différences positives de change		
Produits nets sur cessions de valeurs mobilières de placement	25 114	221
<b>TOTAL</b>	<b>241 993</b>	<b>62 280</b>
<b>CHARGES FINANCIERES</b>		
Dotations financières aux amortissements et provisions		276 450
Intérêts et charges assimilées	3 692	1 874
Différences négatives de change		
Charges nettes sur cessions de valeurs mobilières de placement		
<b>TOTAL</b>	<b>3 692</b>	<b>278 324</b>
<b>RÉSULTAT FINANCIER</b>	<b>238 301</b>	<b>(216 044)</b>
<b>RÉSULTAT COURANT AVANT IMPOTS</b>	<b>1 974 903</b>	<b>2 229 469</b>
<b>PRODUITS EXCEPTIONNELS</b>		
Produits exceptionnels sur opérations de gestion	8 743	95 660
Produits exceptionnels sur opérations en capital	1	1
Reprises sur provisions et transferts de charges	646 050	309 082
<b>TOTAL</b>	<b>654 794</b>	<b>404 743</b>
<b>CHARGES EXCEPTIONNELLES</b>		
Charges exceptionnelles sur opérations de gestion	10 272	180 211
Charges exceptionnelles sur opérations en capital	517 154	36 278
Dotations exceptionnelles aux amortissements et provisions	911 182	515 700
<b>TOTAL</b>	<b>1 438 608</b>	<b>732 189</b>
<b>RÉSULTAT EXCEPTIONNEL</b>	<b>(783 814)</b>	<b>(327 446)</b>
Participation des salariés aux résultats de l'entreprise	313 134	441 291
Impôts sur les bénéfices	250 719	168 016
<b>TOTAL DES PRODUITS</b>	<b>31 059 626</b>	<b>29 521 104</b>
<b>TOTAL DES CHARGES</b>	<b>30 432 391</b>	<b>28 228 388</b>
<b>BÉNÉFICE OU PERTE</b>	<b>627 235</b>	<b>1 292 716</b>



*[Signature]*



## ANNEXES

47 - RAPPORT ANNUEL DARVA 2019



*[Handwritten signature]*



## SOMMAIRE

### ANNEXES

- Faits significatifs de l'exercice .....	50
- Règles et méthodes comptables .....	50
- Immobilisations .....	52
- Amortissements .....	53
- Amortissements (suite) .....	54
- Crédit-bail .....	55
- Provisions inscrites au bilan .....	56
- Etat des échéances des créances et des dettes .....	57
- Charges à payer .....	58
- Produits à recevoir .....	58
- Charges et produits constatés d'avance .....	58
- Ventilation de l'impôt sur les bénéfices .....	59
- Composition du capital social .....	59
- Effectif moyen .....	59
- Rémunération globale et par catégorie des dirigeants .....	59
- Détail des produits exceptionnels et charges exceptionnelles .....	60
- Engagements financiers .....	60
- Variation des capitaux propres .....	61
- Honoraires des Commissaires aux Comptes .....	61

### ETATS DE GESTION

- Soldes intermédiaires de gestion .....	64
- Capacité d'autofinancement .....	65
- Emplois et Ressources .....	65
- Variation des dettes et créances d'exploitation .....	66
- Tableau de contrôle de la variation de trésorerie .....	67

## Faits significatifs de l'exercice - Période du 01/01/19 au 31/12/19

### Contrôle Fiscal en cours

Un contrôle fiscal sur les exercices 2015, 2016 et 2017 a été initié en 2018 et s'est poursuivi sur 2019. A la fin de l'exercice, seuls les CIR 2016 et 2017 sont encore en cours de contrôle. L'ensemble des autres sujets contrôlés n'a pas amené de remarques de la part du service vérificateur. La société, même si elle estime que ces crédits d'impôts sont justifiés, a comptabilisé l'intégralité du risque en résultat exceptionnel au travers l'enregistrement d'une provision pour risques à hauteur des montants de CIR 2016 et 2017, soit 911.182 €.

### Crise sanitaire du Covid-19

Comme l'ensemble des entreprises, DARVA est confrontée depuis le mois de mars à la crise sanitaire du Covid-19 qui impacte également l'ensemble de l'économie mondiale. Dès le début du mois de mars, DARVA a activé sa cellule de crise en interne et mis en place les mesures nécessaires à la protection de ses salariés et la continuité de service vis-à-vis de ses clients. Il s'agit d'un événement postérieur à la clôture des comptes qui n'a pas d'impact sur l'exercice 2019. Toutefois, cette crise sanitaire aura des impacts sur le niveau d'activité 2020 ainsi que sur le niveau de résultat 2020 de la société, mais ces derniers ne sont pas mesurables à ce jour.

## Règles et méthodes comptables - Période du 01/01/19 au 31/12/19

Les comptes annuels de l'exercice clos le 31 décembre 2019 sont présentés conformément aux principes comptables généralement admis : application du principe de prudence, séparation des exercices, coût historique, continuité d'exploitation et permanence des méthodes comptables et sont conformes aux règles d'établissement et de présentation définies par le règlement 2014-03 relatif au plan comptable général. Leur application appelle les remarques suivantes :

### 1 - Concessions et brevets

Sont comptabilisés sous cette rubrique les logiciels créés ou acquis par l'entreprise. Au cours de l'exercice 2019, il a été constaté de la production immobilisée au titre de logiciels créés par l'entreprise à hauteur de 1.413.974 €. Les amortissements pour dépréciation sont calculés suivant le mode linéaire en fonction de la durée de vie estimée par l'entreprise, 1 an pour les logiciels inférieurs à 3.500 € et 4 ou 5 ans pour ceux supérieurs à 3.500 €.

### 2 - Immobilisations corporelles

Les immobilisations corporelles sont comptabilisées à leur coût d'acquisition. Les amortissements pour dépréciation sont calculés suivant le mode linéaire en fonction de la durée de vie estimée par l'entreprise :

- Batiment commercial > linéaire 30 ans et 10 ans
- Installations télécoms > linéaire 4 ans
- Installations techniques > linéaire 4 et 5 ans
- Matériel de bureau > linéaire 4 et 5 ans
- Matériel informatique > linéaire 4 ans
- Mobilier de bureau > linéaire 5 ans
- Agencements > linéaire 10 ans

### 3 - Clients et comptes rattachés

Les créances clients sont évaluées à leur valeur nominale à la clôture de l'exercice. Lorsque la valeur d'inventaire est inférieure à la valeur brute, une provision pour dépréciation est constituée sur le montant hors taxes des créances.

#### 4 - Valeurs mobilières de placement

Les valeurs mobilières de placement sont comptabilisées au bilan sur la base de leur coût d'acquisition. Une provision pour dépréciation est enregistrée lorsque leur valeur d'inventaire à la clôture de l'exercice est inférieure à leur coût historique.

#### 5 - Autres titres immobilisés

Les autres titres immobilisés sont comptabilisés au bilan sur la base de leur coût d'acquisition. Une provision pour dépréciation est enregistrée lorsque leur valeur d'inventaire à la clôture de l'exercice est inférieure à leur coût historique. Ainsi, une reprise sur provision des moins-value latente a été constatée sur des titres de créances cotés pour une valeur de 49 K€, calculée à partir des dernières valeurs liquidatives connues.

#### 6 - Provisions réglementées

N'ayant plus la possibilité de constituer des amortissements exceptionnels dérogatoires sur les logiciels acquis, il a été décidé de laisser le dispositif s'éteindre de lui-même par le jeu des reprises. Pour l'exercice 2019, la reprise de la provision aux amortissements dérogatoires s'élève à 646 K€ (dont la mise au rebut du logiciel Urgence Habitation créé par l'entreprise en 2018 et qui a été amorti fiscalement en totalité en 2018).

#### 7 - Engagements de retraite

Depuis la clôture de l'exercice comptable 1998, la société DARVA a confié la gestion des IFC auprès d'un organisme d'assurance. Les primes versées qui couvrent 80% de l'engagement hors charges patronales sont comptabilisées en charges d'exploitation en « Primes d'assurance ». Un appel de cotisation complémentaire de 60 K€ a été comptabilisé sur l'année 2019. Le montant total des indemnités de fin de carrière figure dans le tableau des Engagements Financiers (p.60).

#### 8 - Reconnaissance du chiffre d'affaires

Le chiffre d'affaires de DARVA est principalement composé des échanges de données informatiques mais aussi de prestations de développement. Les prestations fournies par la société donnent lieu à une comptabilisation adaptée selon qu'il s'agisse d'une prestation en régie ou forfaitaire :

- Les prestations en régie sont facturées sur la base des temps passés. Le chiffre d'affaires est égal à la facturation et la marge dégagée au prorata des coûts engagés.
- Les prestations au forfait sont facturées selon un rythme de livrable remis. Le chiffre d'affaires et la marge sont dégagés suivant la méthode d'avancement des travaux. Ce principe entraîne la comptabilisation de produits constatés d'avance ou de factures à établir lorsque la facturation n'est pas en phase avec les temps engagés.

#### 9 - Production immobilisée

Les projets immobilisés répondent aux conditions d'activation des dépenses, telles que précisées par le PCG, à savoir :

- Faisabilité technique du projet
- Intention de la Direction d'achever l'immobilisation incorporelle
- Capacité à utiliser ou à vendre l'actif
- Disponibilité des ressources financières pour mener le projet jusqu'à son terme
- Capacité à évaluer de façon fiable les dépenses attribuables au projet
- Développement d'avantages économiques futurs

Compte tenu de l'activité de DARVA, seuls les projets innovants inscrits au plan stratégique de l'entreprise et d'une durée supérieure à 300 jours/homme font l'objet d'une inscription à l'actif du bilan.

Sur la base de ces critères d'éligibilité, en 2019, 2 projets SINAPPS, le projet IDIGO REFERENTIEL PARTENAIRES, le projet SCHEMA DIRECTEUR et 2 projets PLATEFORME AUTO ont fait l'objet d'une activation pour un total de 1 414 K€ par la contrepartie en résultat du poste « Production immobilisée ».

# Immobilisations

Période du 01/01/19 au 31/12/19

Rubriques	Valeur brute début exercice	Augmentations par réévaluation	Acquisitions apports, création virements
<b>IMMOBILISATIONS INCORPORELLES</b>			
Frais d'établissement et de développement			
Autres immobilisations incorporelles	13 280 058		3 469 068
<b>TOTAL immobilisations incorporelles</b>	<b>13 280 058</b>		<b>3 469 068</b>
<b>IMMOBILISATIONS CORPORELLES</b>			
Terrains	540 000		
Constructions sur sol propre	2 000 000		
Constructions sur sol d'autrui			
Constructions installations générales			
Installations techniques et outillage industriel	494 141		
Installations générales, agencements et divers	10 789 348		139 435
Matériel de transport			
Matériel de bureau, informatique et mobilier	6 223 306		721 329
Emballages récupérables et divers			
Immobilisations corporelles en cours			
Avances et acomptes			
<b>TOTAL immobilisations corporelles</b>	<b>20 046 794</b>		<b>860 763</b>
<b>IMMOBILISATIONS FINANCIERES</b>			
Participations évaluées par mises en équivalence			
Autres participations	5 000		
Autres titres immobilisés	3 946 343		4 199
Prêts et autres immobilisations financières	10 377		3
<b>TOTAL immobilisations financières</b>	<b>3 961 720</b>		<b>4 202</b>
<b>TOTAL GÉNÉRAL</b>	<b>37 288 572</b>		<b>4 334 033</b>

Rubriques	Diminutions par virement	Diminutions par cessions mises hors service	Valeur brute fin d'exercice	Réévaluations légal
<b>IMMOBILISATIONS INCORPORELLES</b>				
Frais d'étab. et de développement				
Autres immobilisations incorporelles		2 162 398	14 586 728	
<b>TOTAL immobilisations incorporelles</b>		<b>2 162 398</b>	<b>14 586 728</b>	
<b>IMMOBILISATIONS CORPORELLES</b>				
Terrains			540 000	
Constructions sur sol propre			2 000 000	
Constructions sur sol d'autrui				
Constructions installations générales				
Install. techn., matériel et out. industriels			494 141	
Inst. générales, agencements et divers			10 928 782	
Matériel de transport				
Mat. de bureau, informatique et mobil.		105 973	6 838 661	
Emballages récupérables et divers				
Immobilisations corporelles en cours				
Avances et acomptes				
<b>TOTAL immobilisations corporelles</b>		<b>105 973</b>	<b>20 801 585</b>	
<b>IMMOBILISATIONS FINANCIERES</b>				
Participations mises en équivalence				
Autres participations			5 000	
Autres titres immobilisés		1 990 479	1 960 062	
Prêts et autres immobilisations financières		570	9 810	
<b>TOTAL immobilisations financières</b>		<b>1 991 049</b>	<b>1 974 872</b>	
<b>TOTAL GÉNÉRAL</b>		<b>4 259 420</b>	<b>37 363 184</b>	

52 - RAPPORT ANNUEL DARVA 2019



*Handwritten signature and stamp*

# Amortissements

Situations et mouvements de l'exercice

Période du 01/01/19 au 31/12/19

Immobilisations amortissables	Montant début exercice	Augmentations dotations	Diminutions reprises	Montant fin exercice
<b>IMMOBILISATIONS INCORPORELLES</b>				
Frais d'étab. et de développement				
Autres immobilisations incorporelles	8 311 428	1 100 480		9 411 908
<b>TOTAL immobilisations incorporelles</b>	<b>8 311 428</b>	<b>1 100 480</b>		<b>9 411 908</b>
<b>IMMOBILISATIONS CORPORELLES</b>				
Terrains				
Constructions sur sol propre				
Constructions sur sol d'autrui				
Constructions installations générales	838 875	78 301		917 175
Installations techn. et outillage industriel	434 940	30 591		465 531
Inst. générales, agencements et divers	5 834 471	1 084 284		6 918 755
Matériel de transport				
Mat. de bureau, informatique et mobil.	4 842 226	594 188	90 951	5 345 463
Emballages récupérables et divers				
<b>TOTAL immobilisations corporelles</b>	<b>11 950 512</b>	<b>1 787 364</b>	<b>90 951</b>	<b>13 646 924</b>
<b>TOTAL GÉNÉRAL</b>	<b>20 261 940</b>	<b>2 887 843</b>	<b>90 951</b>	<b>23 058 832</b>

## Ventilations des dotations aux amortissements de l'exercice

Immobilisations amortissables	Amortissements linéaires	Amortissements dégressifs	Amortissements exceptionnels
<b>IMMOBILISATIONS INCORPORELLES</b>			
Frais d'établissement et de développement			
Autres immobilisations incorporelles	1 100 480		
<b>TOTAL immobilisations incorporelles</b>	<b>1 100 480</b>		
<b>IMMOBILISATIONS CORPORELLES</b>			
Terrains			
Constructions sur sol propre			
Constructions sur sol d'autrui			
Constructions installations générales	78 301		
Installations techniques et outillage industriel	30 591		
Installations générales, agencements et divers	1 084 284		
Matériel de transport			
Matériel de bureau, informatique et mobilier	594 188		
Emballages récupérables et divers			
<b>TOTAL immobilisations corporelles</b>	<b>1 787 364</b>		
Frais d'acquisition de titres de participations			
<b>TOTAL GÉNÉRAL</b>	<b>2 887 843</b>		



*[Signature]*

## Amortissements (suite)

Mouvements affectant la provision  
pour amortissements dérogatoires

Période du 01/01/19 au 31/12/19

Immobilisations amortissables	Dotations	Reprises
<b>IMMOBILISATIONS INCORPORELLES</b>		
Frais d'établissement et de développement		
Autres immobilisations incorporelles	646 050	
<b>TOTAL immobilisations incorporelles</b>	<b>646 050</b>	
<b>IMMOBILISATIONS CORPORELLES</b>		
Terrains		
Constructions sur sol propre		
Constructions sur sol d'autrui		
Constructions installations générales		
Installations techniques et outillage industriel		
Installations générales, agencements et divers		
Matériel de transport		
Matériel de bureau, informatique et mobilier		
Emballages récupérables et divers		
<b>TOTAL immobilisations corporelles</b>		
Frais d'acquisition de titres de participations		
<b>TOTAL GÉNÉRAL</b>	<b>646 050</b>	

Mouvements de l'exercice affectant les charges  
réparties sur plusieurs exercices

Rubriques	Montant net début exercice	Augmentations	Dotations de l'exercice aux amortissements	Montant net fin exercice
Frais d'émission d'emprunts à étaler				
Primes de remboursem. des obligations				

# Crédit-bail

Période du 01/01/19 au 31/12/19

Rubriques	Terrains	Constructions	Installations matériel, outillage	Autres	Total
Valeur d'origine					
Amortissements :					
- cumuls exercices antérieurs					
- dotations de l'exercice					
<b>TOTAL</b>					
REDEVANCES PAYÉES :					
- cumuls exercices antérieurs					
- dotations de l'exercice					
<b>TOTAL</b>					
REDEV. RESTANT À PAYER :					
- à un an au plus					
- à plus d'un an et cinq ans au plus					
- à plus de cinq ans					
<b>TOTAL</b>					
VALEUR RÉSIDUELLE					
- à un an au plus					
- à plus d'un an et cinq ans au plus					
- à plus de cinq ans					
<b>TOTAL</b>					
Mont. pris en charge dans l'exercice					
Rappel : Redevance de crédit bail					



*Signature*

## Provisions inscrites au bilan

Période du 01/01/19 au 31/12/19

Rubriques	Montant début exercice	Augmentations dotations	Diminutions reprises	Montant fin exercice
Prov. pour reconstitution des gisements				
Provisions pour investissement				
Provisions pour hausse des prix				
Amortissements dérogatoires	726 219		646 050	80 169
Dont majorations exceptionnelles de 30%				
Provisions pour prêts d'installation				
Autres provisions réglementées				
<b>PROVISIONS RÉGLEMENTÉES</b>	<b>726 219</b>		<b>646 050</b>	<b>80 169</b>
Provisions pour litiges				
Prov. pour garant. données aux clients				
Prov. pour pertes sur marchés à terme				
Provisions pour amendes et pénalités				
Provisions pour pertes de change				
Prov. pour pensions et obligat. simil.				
Provisions pour impôts		911 182		911 182
Prov. pour renouvellement des immo.				
Provisions pour gros entretien et grandes révisions				
Provisions pour charges sociales et fiscales sur congés à payer				
Autres prov. pour risques et charges	100 000		100 000	
<b>PROVISIONS POUR RISQUES ET CHARGES</b>	<b>100 000</b>	<b>911 182</b>	<b>100 000</b>	<b>911 182</b>
Prov. sur immobilisations incorporelles				
Prov. sur immobilisations corporelles				
Prov. sur immo. titres mis en équival.				
Prov. sur immo. titres de participation				
Prov. sur autres immo. financières	276 450		49 380	227 070
Provisions sur stocks et en cours				
Provisions sur comptes clients	10 452	1 382	1 478	10 356
Autres provisions pour dépréciation				
<b>PROVISIONS POUR DÉPRÉCIATION</b>	<b>286 902</b>	<b>1 382</b>	<b>50 858</b>	<b>237 426</b>
<b>TOTAL GÉNÉRAL</b>	<b>1 113 122</b>	<b>912 564</b>	<b>796 908</b>	<b>1 228 778</b>



*[Signature]*

# État des échéances des créances et des dettes

Période du 01/01/19 au 31/12/19

État des créances	Montant brut	A 1 an au plus	A plus d'1 an
<b>DE L'ACTIF IMMOBILISÉ</b>			
Créances rattachées à des participations			
Prêts			
Autres immobilisations financières	9 810		9 810
<b>TOTAL de l'actif immobilisé</b>	<b>9 810</b>		<b>9 810</b>
<b>DE L'ACTIF CIRCULANT</b>			
Clients douteux ou litigieux	11 883		11 883
Autres créances clients	6 258 113	6 258 113	
Créance représent. de titres prêtés ou remis en garantie			
Personnel et comptes rattachés	3 000	3 000	
Sécurité sociale et autres organismes sociaux	21 198	21 198	
État - Impôts sur les bénéfices	214 324	214 324	
État - Taxe sur la valeur ajoutée	315 911	315 911	
État - Autres impôts, taxes et versements assimilés			
État - Divers			
Groupe et associés			
Débiteurs divers	16 294	16 294	
<b>TOTAL de l'actif circulant</b>	<b>6 840 723</b>	<b>6 828 840</b>	<b>11 883</b>
<b>CHARGES CONSTATÉES D'AVANCE</b>	<b>1 612 464</b>	<b>1 612 464</b>	
<b>TOTAL GÉNÉRAL</b>	<b>8 462 998</b>	<b>8 441 304</b>	<b>21 693</b>

État des dettes	Montant brut	A 1 an au plus	A plus d'1 an et 5 ans au plus	A plus de 5 ans
Emprunts obligataires convertibles				
Autres emprunts obligataires				
Auprès des établissements de crédit :				
- à 1 an maximum à l'origine				
- à plus d'1 an à l'origine				
Emprunts et dettes financières divers	1 280 254	724 698	555 555	
Fournisseurs et comptes rattachés	2 080 575	2 080 575		
Personnel et comptes rattachés	2 409 261	2 409 261		
Sécurité sociale et autres organismes	1 628 823	1 628 823		
Impôts sur les bénéfices				
Taxe sur la valeur ajoutée	539 061	539 061		
Obligations cautionnées				
Autres impôts, taxes et assimilés	225 510	225 510		
Dettes sur immo. et comptes rattachés	237 152	237 152		
Groupe et associés				
Autres dettes	7 664	7 664		
Dette représentat. de titres empruntés				
Produits constatés d'avance	246 567	246 567		
<b>TOTAL GÉNÉRAL</b>	<b>8 654 867</b>	<b>8 099 312</b>	<b>555 555</b>	



*[Signature]*

## Charges à payer

Période du 01/01/19 au 31/12/19

Montant des charges à payer inclus dans les postes suiv	Montant
Emprunts obligataires convertibles	
Autres emprunts obligataires	
Emprunts et dettes auprès des établissements de crédit	
Emprunts et dettes financières divers	
Dettes fournisseurs et comptes rattachés	359 509
Dettes fiscales et sociales	3 483 371
Dettes sur immobilisations et comptes rattachés	
Disponibilités, charges à payer	2 476
Autres dettes	1 103
<b>TOTAL</b>	<b>3 846 459</b>

## Produits à recevoir

Période du 01/01/19 au 31/12/19

Montant des produits à recevoir inclus dans les postes suivants du bilan	Montant
<b>Immobilisations financières</b>	
Créances rattachées à des participations	
Autres immobilisations financières	
<b>Créances</b>	
Créances clients et comptes rattachés	587 816
Personnel	
Organismes sociaux	
État	
Divers, produits à recevoir	
Autres créances	
<b>Valeurs Mobilières de Placement</b>	
Disponibilités	9 000
<b>TOTAL</b>	<b>596 816</b>

## Charges et produits constatés d'avance

Période du 01/01/19 au 31/12/19

Rubriques	Charges	Produits
Charges ou produits d'exploitation	1 612 464	246 567
Charges ou produits financiers		
Charges ou produits exceptionnels		
<b>TOTAL</b>	<b>1 612 464</b>	<b>246 567</b>

La nature des charges constatées d'avance comprend en majorité la maintenance sur matériels ainsi que la location de logiciels.

## Ventilation de l'impôt sur les bénéfices

Période du 01/01/19 au 31/12/19

Répartition	Résultats avant impôts	Impôts
Résultat courant	1 974 903	558 807
Résultat exceptionnel (hors participation)	(783 814)	(221 784)
Résultat comptable (hors participation)	940 369	266 082

## Composition du capital social

Période du 01/01/19 au 31/12/19

Catégories de titres	Nombre	Valeur nominale
1 - Actions ou parts sociales composant le capital soc. au début de l'exercice	3718	1705
2 - Actions ou parts sociales émises pendant l'exercice		
3 - Actions ou parts sociales élévation de la valeur nominale		
4 - Actions ou parts sociales composant le capital social en fin d'exercice	3718	1705

## Effectif moyen

Période du 01/01/19 au 31/12/19

Effectifs	Personnel salarié	Personnel mis à disposition de l'entreprise
Cadres	110	
Agents de maîtrise et techniciens		
Employés	29	
Ouvriers		
<b>TOTAL</b>	<b>139</b>	

## Rémunération globale et par catégorie des dirigeants

Période du 01/01/19 au 31/12/19

Rémunération des dirigeants	Montant
Des organes d'administration	
Des organes de direction et de surveillance	
<b>TOTAL</b>	

Comité de surveillance : aucun jeton de présence n'a été versé aux conseillers au cours de l'exercice.

Comité exécutif : cette information n'est pas fournie car elle aboutirait à identifier des situations individuelles. (Art.12 de l'ANC2016-07 du 04/11/2016)



*Signature*

## Détail des produits exceptionnels et charges exceptionnelles

Période du 01/01/19 au 31/12/19

Produits exceptionnels	Montant	Imputé au compte
Produits exceptionnels sur opérations de gestion & produits de cessions	14	
Produits exceptionnels sur exercice antérieur	8 730	
Reprises sur provisions d'amortissements dérogatoires	646 050	
Reprises sur provisions pour risques & charges exceptionnelles		
<b>TOTAL</b>	<b>654 794</b>	

Charges exceptionnelles	Montant	Imputé au compte
Ajustements réglemets	1 195	
Dotations aux provisions pour risques et charges exceptionnels	911 182	
Valeur net comptable des immobilisations	517 154	
Charges exceptionnelles sur exercice antérieur	9 077	
<b>TOTAL</b>	<b>1 438 608</b>	

## Engagements financiers

Période du 01/01/19 au 31/12/19

Engagements donnés	Montant
Effets escomptés non échus	
Avals et cautions	
Engagements en matière de pensions, retraites et indemnités <sup>(1)</sup>	2 903 072
Autres engagements donnés :	
Dont Crédit Bail restant à payer	
<b>TOTAL</b>	<b>2 903 072</b>

Engagements reçus	Montant
Avals et cautions et garanties	
Autres engagements reçus :	
<b>TOTAL</b>	

<sup>(1)</sup> Le montant de ces engagements calculé au 31/12/2019 est couvert par un contrat d'assurance auprès d'une compagnie, hors charges patronales (50%). L'engagement appelé de 1.935.381 € est ainsi porté à 2.903.072 €. Le calcul de l'engagement est réalisé selon la méthode rétrospective avec droits proratisés temporis. Les hypothèses de calculs sont l'Age (65 ans), le Turn-over (2.3%), le taux de progression annuel des salaires (2%), aucun taux de charges sociales patronales, un taux d'actualisation (1.35%) et une table de mortalité (TF00-02).

Au titre de 2018, l'engagement de DARVA s'élevait à 1.933.574 €, hors charges patronales, appelé en totalité par l'organisme.

## Variation des capitaux propres

Période du 01/01/19 au 31/12/19

Capitaux Propres	Au début de l'exercice	+ Variation -		A la fin de l'exercice
		Augmentation	Diminution	
Capital social	6 339 190			6 339 190
Prime d'émission, de fusion, ...				
Réserve légale	633 919			633 919
Autres réserves	9 763 663	1 292 716		11 056 379
Report à nouveau				
Résultat de l'exercice	1 292 716	627 235	1 292 716	627 235
Amortissement Dérogatoire	726 219		646 050	80 169
<b>TOTAUX</b>	<b>18 755 707</b>	<b>1 919 951</b>	<b>1 938 765</b>	<b>18 736 893</b>

Aucune distribution de dividendes a été réalisée au titre du résultat de l'exercice 2018.


## Honoraires des commissaires aux comptes

Période du 01/01/19 au 31/12/19

Honoraires	Montant
Au titre du contrôle légal des comptes <sup>(1)</sup>	31 000
Au titre des services autres que la certification des comptes (SACC) <sup>(2)</sup>	

<sup>(1)</sup> En 2018, le montant des Honoraires des Commissaires Aux Comptes pour DARVA était de 30.240 €.

<sup>(2)</sup> En 2018, le montant des Honoraires des SACC (reporting RSE) était de 2.050 €.



## ETATS DE GESTION

63 - RAPPORT ANNUEL DARVA 2019



*Signature*

## Soldes intermédiaires de gestion Période du 01/01/19 au 31/12/19

Rubriques	Net (N) 31/12/2019	%	Net (N-1) 31/12/2018	%
Ventes de marchandises				
- Coût d'achat des marchandises				
<b>MARGE COMMERCIALE</b>				
Production vendue	28 583 058	100,00	27 858 312	100,00
+ Production stockée				
- Déstockage de production				
+ Production immobilisée	1 413 974	4,9469	1 081 079	3,8806
<b>PRODUCTION DE L'EXERCICE</b>	<b>29 997 032</b>	<b>104,9469</b>	<b>28 939 391</b>	<b>103,8806</b>
<b>CHIFFRE D'AFFAIRES</b>	<b>28 583 058</b>	<b>100,00</b>	<b>27 858 312</b>	<b>100,00</b>
- Consommation en provenance des tiers	11 514 497	40,2843	10 835 868	38,8964
<b>VALEUR AJOUTÉE</b>	<b>18 482 535</b>	<b>64,6626</b>	<b>18 103 523</b>	<b>64,9843</b>
+ Subventions d'exploitation				
- Impôts et taxes	644 661	2,2554	677 668	2,4326
- Charges de personnel	13 362 961	46,7513	12 301 639	44,1579
<b>EXCEDENT BRUT D'EXPLOITATION</b>	<b>4 474 914</b>	<b>15,6558</b>	<b>3 375 850</b>	<b>18,3938</b>
+ Reprises et transferts de charges	165 807	0,5801	114 690	0,4117
+ Autres produits				
- Dotations aux amortissements et provisions	2 902 792	10,1556	2 793 393	10,0271
- Autres charges	1 327	0,0046		
<b>RÉSULTAT D'EXPLOITATION</b>	<b>1 736 602</b>	<b>6,0756</b>	<b>2 445 512</b>	<b>8,7784</b>
+ Quote part opérations en commun				
+ Produits financiers	241 993	0,8466	62 280	0,2236
- Quote part opérations en commun				
- Charges financières	3 692	0,0129	278 324	0,9991
<b>RÉSULTAT COURANT AVANT IMPÔTS</b>	<b>1 974 903</b>	<b>6,9093</b>	<b>2 229 469</b>	<b>8,0029</b>
Produits exceptionnels	654 794	2,2908	404 743	1,4529
- Charges exceptionnelles	1 438 608	5,0331	732 189	2,6283
<b>RÉSULTAT EXCEPTIONNEL</b>	<b>(783 814)</b>	<b>-2,7422</b>	<b>(327 446)</b>	<b>-1,1754</b>
Participation des salariés	313 134	1,0955	441 291	1,5841
- Impôt sur les bénéfices	250 719	0,8772	168 016	0,6031
<b>RÉSULTAT DE L'EXERCICE</b>	<b>627 235</b>	<b>2,1944</b>	<b>1 292 716</b>	<b>4,6403</b>
Produits de cession d'éléments d'actif	1		1	
- Valeur comptable éléments cédés	517 154	1,8093	36 278	0,1302
<b>PLUS OU MOINS VALUES SUR CESSIONS</b>	<b>(517 153)</b>	<b>-1,8093</b>	<b>(36 278)</b>	<b>-0,1302</b>



*Handwritten signature*

## Capacité d'autofinancement

Période du 01/01/19 au 31/12/19

Rubriques	31/12/2019	31/12/2018	Variation
<b>EXCEDENT BRUT D'EXPLOITATION</b>	<b>4 474 914</b>	<b>5 124 216</b>	<b>(649 302)</b>
+ Transfert de charges d'exploitation	64 329	114 501	(50 172)
+ Autres produits d'exploitation			
- Autres charges d'exploitation	1 327		1 327
+ Quote part de résultat sur opérations en commun			
+ Produits financiers	192 613	62 280	130 333
- Charges financières	3 692	1 874	1 818
+ Produits exceptionnels	8 743	95 660	(86 916)
- Charges exceptionnelles	10 272	180 211	(169 939)
- Participation des salariés	313 134	441 291	(128 157)
- Impôts sur les bénéfices	250 719	168 016	82 703
<b>CAPACITÉ D'AUTOFINANCEMENT</b>	<b>4 161 456</b>	<b>4 605 265</b>	<b>(443 809)</b>

## Emplois et ressources

Période du 01/01/19 au 31/12/19

Emplois	Exercice N	Exercice N-1	Ressources	Exercice N	Exercice N-1
Distribution mises en paiement au cours de l'exercice			Capacité d'autofinancement de l'exercice	4 161 456	4 605 265
Acquisit. d'élém. actif immobilisé			Cessions ou réductions d'élém. de l'actif immobilisé		
- immobilisations incorporelles	3 469 068	1 644 238	Cessions d'immobilisations :		
- immobilisations corporelles	392 339	1 264 556	- incorporelles		
- immobilisations financières	4 202	2 623 546	- corporelles	1	1
Charges à répartir sur plusieurs exercices			Cessions ou réductions d'immobilisations financières		30
Réduction des capitaux propres (réduction de capital, retraits)			Augment. des capitaux propres :		
			- capital ou apports		
Remboursem. dettes financières	998 825	30	- autres capitaux propres		
			Augmentation dettes financières		2 000 000
<b>TOTAL DES EMPLOIS</b>	<b>4 864 434</b>	<b>5 532 370</b>	<b>TOTAL DES RESSOURCES</b>	<b>4 161 457</b>	<b>6 605 296</b>
<b>Variation du fonds de roulement net global (ressource nette)</b>		<b>1 072 926</b>	<b>Variation du fonds de roulement net global (emploi net)</b>	<b>702 977</b>	

## Variation des dettes et créances d'exploitation

Période du 01/01/19 au 31/12/19

CRÉANCES D'EXPLOITATION	A la fin de l'exercice	Au début de l'exercice	+ Variation -	
			Besoins	Dégagements
<b>Créances clients</b>				
Créances clients	6 269 996	5 390 752	879 244	
Ecart de conversion Actif				
Ecart de conversion Passif				
<b>TOTAL I</b>	<b>6 269 996</b>	<b>5 390 752</b>	<b>879 244</b>	
<b>Autres créances d'exploitation</b>				
Autres créances	570 727	793 549		222 822
Charges constatées d'avance	1 612 464	1 212 971	399 493	
<b>TOTAL II</b>	<b>2 183 191</b>	<b>2 006 521</b>	<b>399 493</b>	<b>222 822</b>
<b>TOTAUX</b>	<b>8 453 188</b>	<b>7 397 273</b>	<b>1 278 737</b>	<b>222 822</b>

DETTES D'EXPLOITATION	A la fin de l'exercice	Au début de l'exercice	+ Variation -	
			Besoins	Dégagements
<b>Dettes fournisseurs</b>				
Dettes fournisseurs	2 080 575	1 769 691		310 885
Ecart de conversion Actif				
Ecart de conversion Passif				
<b>TOTAL I</b>	<b>2 080 575</b>	<b>1 769 691</b>		<b>310 885</b>
<b>Dettes fiscales et sociales sauf IS</b>	<b>4 802 656</b>	<b>5 023 887</b>	<b>221 231</b>	<b>596 373</b>
<b>Autres dettes d'exploitation</b>				
Autres dettes	238 255	269 057	30 802	
Charges constatées d'avance	246 567	192 565		54 001
<b>TOTAL II</b>	<b>484 822</b>	<b>461 622</b>		<b>23 200</b>
<b>TOTAUX</b>	<b>7 368 053</b>	<b>7 255 200</b>		<b>112 853</b>



*[Signature]*

## Tableaux de contrôle de la variation de trésorerie

Période du 01/01/19 au 31/12/19

<b>ACTIF</b>	<b>Ouverture</b>	<b>Clôture</b>	<b>Variation</b>
Valeur mobilière de placement	1 055 146	779 845	(275 301)
Disponibilités	3 198 941	5 002 983	1 804 042
<b>TOTAL I</b>	<b>4 254 087</b>	<b>5 782 828</b>	<b>1 528 742</b>

<b>PASSIF</b>	<b>Ouverture</b>	<b>Clôture</b>	<b>Variation</b>
Effets escomptés non échus			
Concours bancaires courants			
<b>TOTAL II</b>			
<b>TOTAUX</b>	<b>4 254 087</b>	<b>5 782 828</b>	<b>1 528 742</b>



*Handwritten signature*

Conception et réalisation :  
Service Communication DARVA

Impression :  
Imprimerie RAYNAUD - 79160 Coulonges sur l'Autize

Edition mai 2020



*[Handwritten signature]*

**DARVA**

**DARVA**

LES MÉTIERS DE LA SERRAIE

Adresse postale  
245, rue du stade  
BP 98732 Chauray  
79027 NIORT cedex

Siège social  
245, rue du stade  
Trévins  
79180 CHAURAY

05 49 77 14 14  
darva@darva.com  
www.darva.com

SAS au capital  
de 6 339 190 €  
345 133 128 RCS Niort

**DARVA**



# TEXTE DES DÉCISIONS

35 - RAPPORT ANNUEL DARVA 2019



*Handwritten signature*

# Décisions présentées à l'Assemblée Générale Ordinaire

## 1<sup>ère</sup> décision

L'Assemblée Générale, après avoir entendu la lecture du rapport de gestion du Comité Exécutif et du rapport du Commissaire aux Comptes sur les comptes annuels, approuve les comptes annuels de l'exercice clos le 31 décembre 2019, tels qu'ils ont été présentés, ainsi que les opérations traduites dans ces comptes et résumées dans ces rapports. L'Assemblée Générale prend acte, en application des dispositions de l'article 223 quater du Code général des impôts, qu'il a été engagé au cours de l'exercice clos le 31 décembre 2019 pour 24.827 € de dépenses non déductibles fiscalement telles que visées à l'article 39-4 dudit Code, suite à des loyers excédentaires sur les véhicules.

## 2<sup>e</sup> décision

L'Assemblée Générale donne quitus aux membres du Comité Exécutif pour leur gestion et aux membres du Comité de Surveillance pour l'exécution de leurs mandats à compter du 01 janvier 2019 au 31 décembre 2019 ; et enfin au Commissaire aux comptes au cours de l'exercice écoulé.

## 3<sup>e</sup> décision

L'Assemblée Générale, sur proposition du Comité Exécutif, décide d'affecter le bénéfice de l'exercice clos le 31 décembre 2019 de la façon suivante :

<b>Résultat net</b>	<b>627.235,49</b>
Report à nouveau	0
Constitution Réserve Légale	0
<b>Bénéfice distribuable</b>	<b>627.235,49</b>
Dividendes	0
Autres réserves	627.235,49
Report à nouveau	0
<b>Total</b>	<b>627.235,49</b>

Conformément à la loi, l'Assemblée Générale prend acte qu'aucune distribution de dividendes n'a été réalisée au cours des trois dernières années.

## 4<sup>e</sup> décision

L'Assemblée Générale, après avoir pris connaissance du rapport spécial du commissaire aux comptes, prend acte de ce qu'aucune convention visée à l'article L. 227-10 dudit Code n'a été conclue du 01 janvier 2019 au 31 décembre 2019.

## 5<sup>e</sup> décision

L'Assemblée Générale propose la notification de la nomination de Monsieur Bertrand DELIGNON en qualité de membre du Comité de Surveillance et ce pour la durée restant à courir du mandat de son prédécesseur, soit jusqu'à l'issue des décisions collectives des associés appelés à statuer en 2024 sur les comptes de l'exercice clos.

## 6<sup>e</sup> décision

L'Assemblée Générale, donne tous pouvoirs au porteur d'originaux, de copies ou d'extraits du présent procès-verbal pour remplir toutes formalités de droit.



TRIBUNAL DE COMMERCE  
DE NIORT  
Reçu le **15 JUL. 2020**  
GREFFE

# RAPPORT DE GESTION DU COMITÉ EXÉCUTIF

À L'ASSEMBLÉE GÉNÉRALE ORDINAIRE  
DU LUNDI 29 JUIN 2020

**DARVA**  
245, rue du Stade  
Trévis  
79180 CHAURAY  
05 49 77 14 14 RC Niort B 345 133 128

 **CERTIFIÉ CONFORME  
À L'ORIGINAL**

Pour DARVA  
Christlan GARREZ  
Président



9 - RAPPORT ANNUEL DARVA 2019



# RAPPORT DE GESTION DU COMITÉ EXÉCUTIF SUR L'EXERCICE SOCIAL CLOS LE 31 DÉCEMBRE 2019 & PRÉSENTÉ À L'ASSEMBLÉE GÉNÉRALE ORDINAIRE DU LUNDI 29 JUIN 2020

Chers Associés,

Conformément à la loi et aux statuts, nous vous avons réunis en Assemblée Générale Ordinaire à l'effet de statuer dans les conditions de quorum et de majorité des assemblées générales ordinaires prévues par les statuts de la société sous sa nouvelle forme sociale par actions simplifiée, afin de vous rendre compte de la situation et de l'activité de notre société durant l'exercice clos le 31 décembre 2019 et de soumettre à votre approbation les comptes annuels dudit exercice.

Nous vous donnerons toutes précisions et tous renseignements complémentaires concernant les pièces et documents prévus par la réglementation en vigueur et qui ont été tenus à votre disposition dans les délais légaux.

Votre Commissaire aux Comptes, le GROUPE Y AUDIT, représenté par Monsieur Christophe MALECOT, vous donnera lecture de ses rapports contenant toutes les informations concernant la régularité des comptes qui vous sont présentés, s'agissant de son rapport sur les comptes annuels.

Le Comité Exécutif



## Activité de la société, situation et évolution au cours de l'exercice

Le chiffre d'affaires 2019 de DARVA est de 28.583 K€ pour 27.858 K€ en 2018 traduisant une progression de 2,6 % entre 2018 et 2019.

L'année 2019 a permis d'enregistrer d'autres produits d'exploitation dont :

- une reprise de provisions et transfert de charges pour un montant de 166 K€, pour 115 K€ en 2018 ;
- une production immobilisée pour 1.414 K€, pour un montant de 1.081 K€ en 2018.

201 650 219 messages EDI en Auto, Habitation/ Construction et Santé ont été traités. En 2018, DARVA avait traité 192 620 637 messages EDI, soit une augmentation de 4.69 % comparée à l'exercice 2018.

Enfin, nous pouvons noter un nombre total de 15 630 sites connectés pour 2019, contre 16 384 sites pour 2018.

Le secteur AUTO : 13 830 sites connectés à fin 2019, contre 13 594 sites à fin 2018.

Le secteur IRD : 1 197 sites connectés à fin 2019, pour 1 177 sites à fin 2018.

Le secteur CONSTRUCTION : 442 sites connectés sur 2019, pour 439 en 2018.

Le secteur SANTÉ : 161 organismes connectés à fin 2019, pour 1 174 organismes en 2018.

## Les effectifs salariés

L'effectif moyen passe de 129 salariés en 2018 à 140 salariés en 2019. L'effectif au 31/12/2019 est de 145.

Nous dénombrons, en équivalent temps plein :

- 3,7 contrats d'apprentissage en 2019 et 3,7 contrats en 2018,
- 2,6 contrats à durée déterminée en 2019 et 1,7 contrats à durée déterminée en 2018.

## Portefeuille de services DARVA

DARVA a entamé une mutation stratégique et opérationnelle tout en conservant sa mission initiale : rester au coeur des métiers de l'assurance en servant le plus efficacement possible, les intérêts de ses clients / actionnaires et d'une façon globale tous les acteurs de l'écosystème.

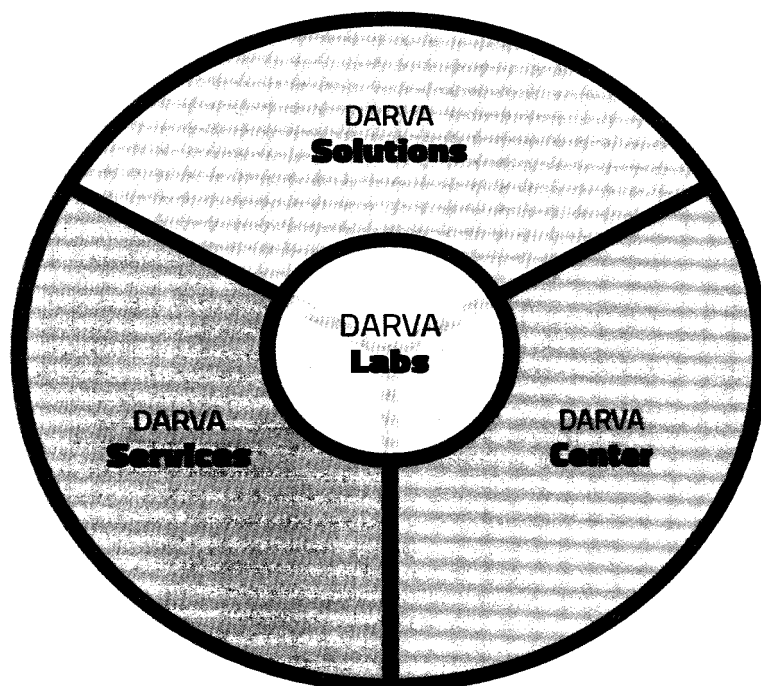
**DARVA s'est organisée en mettant en place un nouveau portefeuille de services :**

**DARVA Services :** des offres d'accompagnement personnalisées pour l'ensemble de nos clients au travers de plans d'accompagnement en phase avec leur contexte et leurs objectifs.

**DARVA Solutions :** l'ensemble de nos plateformes logicielles, les solutions mutualisées et modulaires, comme les solutions plus spécifiques dans certains cas.

**DARVA Center :** un centre d'exploitation et d'hébergement relevant le défi des obligations réglementaires mais offrant également une nouvelle réponse à un marché de plus en plus flexible et ouvert.

**DARVA Labs :** un centre névralgique d'innovation et de partage avec l'ensemble de notre écosystème, clients, partenaires, startups. Un centre de recherche appliquée pour le bénéfice de nos clients, véritable incubateur interne.



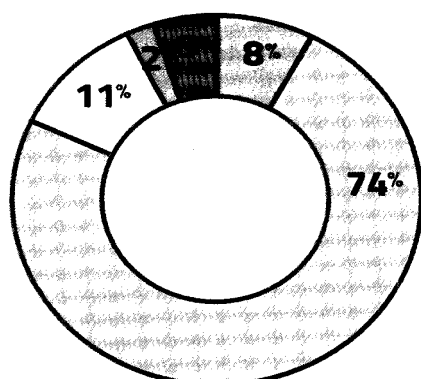
Le total des produits d'exploitation au 31/12/ 2019 s'élève à 30.163 K€ pour un budget de 30.735 K€, soit une réalisation de 98,1 %.

Le chiffre d'affaires est en légère hausse par rapport à la période équivalente de 2018, hors production immobilisée évaluée à 1.414 K€.

Il est constitué, pour chaque domaine d'activité, du chiffre d'affaires lié aux flux constatés sur les SVA et aux prestations de développement, d'accompagnement ou d'hébergement réalisées.

La répartition du chiffre d'affaires s'établit de la façon suivante :

DARVA Services	2 501 K€	100,9 % du budget, soit une avance de 23 K€
DARVA Solutions	22 094 K€	100,4 % du budget, soit une avance de 94 K€
DARVA Labs	3 405 K€	98,9 % du budget, soit un retard de 39 K€
DARVA Center	559 K€	88,3 % du budget, soit un retard de 74 K€
DARVA Interne	1 604 K€	73,6 % du budget, soit un retard de 576 K€



DARVA Services	CA 2 501 K€
DARVA Solutions	CA 22 094 K€
DARVA Labs	CA 3 405 K€
DARVA Center	CA 559 K€
DARVA Interne	CA 1 604 K€

## Les activités Automobile

En matière de sinistres automobiles, nous dénombrons 4 142 017 sinistres traités en 2019, pour 3 963 875 sinistres traités en 2018. Ce chiffre est en augmentation de 4.49 % entre 2018 et 2019.

Dans le détail, nous constatons 1 606 424 bris de glace pour 2019 contre 1 679 245 pour 2018, soit une diminution de - 4.34 %.

Les factures loueurs sont comptabilisées à hauteur de 250 947 à fin 2019, pour 304 820 à fin 2018, soit une baisse de -17.67 % entre 2019 et 2018.

En matière de flux, l'activité Auto a progressé de 13.36 % par rapport à l'année 2018 avec 100 134 166 messages échangés en 2019, pour 88 334 726 messages en 2018.

Le chiffre d'affaires 2019 du secteur automobile s'élève à 17.085 K€, pour 15.934 K€ en 2018. Cette activité est en progression de 7,2 % par rapport à l'année 2018.

<b>SVA Auto (en nombre)</b>	<b>2019</b>	<b>2018</b>	<b>% évolution 2019/2018</b>
Assureurs	139	138	0.72
Experts	660	648	1.85
Réparateurs - Carrossiers	8 274	8 047	2.82
Professionnels du bris de glace ou réparateurs ayant une activité Bris de Glace	4 697	4 702	-0.11
Courtiers	28	27	3.70
Plateformes de repair management	7	7	-
Loueurs longue durée	3	3	-
Sociétés d'autoroute	18	18	-
Loueurs	4	4	-

## Les activités Habitation

En matière de sinistres IRD, nous dénombrons 1 802 652 sinistres traités en 2019, pour 1 839 325 sinistres traités en 2018. Ce chiffre marque une baisse de -1.99 % entre 2018 et 2019.

En matière de sinistres Construction, nous dénombrons 97 439 sinistres traités en 2019, pour 103 062 sinistres traités en 2018, soit une diminution de -5.46 % des sinistres traités entre 2018 et 2019.

En matière de flux, l'activité Habitation a progressé de 5.24 % par rapport à l'année 2018, avec 51 922 660 messages échangés en 2019, pour 49 338 310 messages échangés en 2018.

Le SVA HABITATION atteint, à fin 2019, un chiffre d'affaires de 6.057 K€, pour 6.620 K€ en 2018. Cette activité est en diminution de 8,5 % par rapport à l'année 2018.

<b>SVA Habitation (en nombre)</b>	<b>2019</b>	<b>2018</b>	<b>% évolution 2019/2018</b>
Assureurs	61	60	1.67
Experts	1 126	1 107	1.72
Plates-formes de réparation IRD	10	10	-

<b>SVA Construction (en nombre)</b>	<b>2019</b>	<b>2018</b>	<b>% évolution 2019/2018</b>
Assureurs	4	4	-
Experts	438	435	0.69

## Les activités Santé

Au cours de l'exercice 2019, le SVA santé a traité 49 591 374 messages, pour 54 947 601 messages en 2018, soit une baisse de -9.75 %.

L'activité en matière de mise en relation avec les régimes obligatoires et complémentaires maladie, ainsi qu'avec les professionnels de santé, a généré, sur l'exercice 2019 un chiffre d'affaires total de 1.598 K€, pour 1.753 K€ en 2018, soit une baisse de 9 % entre 2018 et 2019.

<b>Services SVA Santé (en nombre) (Organismes Complémentaires)</b>	<b>2019</b>	<b>2018</b>	<b>% évolution 2019/2018</b>
EDIMAL	64	66	-3.03
RELPROFS	48	54	-11.11
DRE	32	36	-11.11
Hôpitaux	1	4	-75.00
RELOPTIC	16	1 014	-98.42

## Les activités Transverses

Au cours de l'exercice 2019, le service OREA a généré un chiffre d'affaires de 1.191 K€ pour 1.200 K€ en 2018. Les services liés à la maintenance des applications hébergées et des entrepôts de données clients ont généré un chiffre d'affaires de 994 K€ pour 1.011 K€ en 2018.

Des prestations transversales autour des outils du GPSA et de la FFA ont été enregistrées à hauteur de 763 K€ pour 740 K€ en 2018.

<b>SVA Transverse</b>	<b>2019</b>	<b>2018</b>	<b>% évolution 2019/2018</b>
NOMAD (Assisteurs)	8	8	-
OREA (Assureurs)	16	16	-

## Structure financière de la société

Le total du bilan de l'entreprise DARVA s'élève à 28.303 K€, pour un total du bilan de 28.391 K€ en 2018.

## Résultat et affectation du résultat

Nous vous précisons tout d'abord que les comptes qui vous sont présentés ont été établis selon les mêmes formes et les mêmes méthodes que les années précédentes.

Au cours de l'exercice clos le 31 décembre 2019, les produits d'exploitation se sont élevés à 30.163 K€ pour 29.054 K€ en 2018. Ces produits d'exploitation marquent une progression de 3,8 % entre 2018 et 2019. Les charges d'exploitation, quant à elles, se sont élevées à 28.426 K€ pour 26.609 K€ en 2018. Le poste des charges d'exploitation augmente de 6,8 % entre 2018 et 2019. Le résultat d'exploitation pour l'exercice 2019 fait apparaître un excédent de 1.737 K€, pour un excédent de 2.446 K€ en 2018.

Le résultat courant avant impôt 2019 ressort à 1.975 K€, pour 2.229 K€ en 2018.

Après prise en compte :

- du résultat financier de 238 K€ en 2019, pour un résultat financier de -216 K€ en 2018,
- du résultat exceptionnel déficitaire de -784 K€ en 2019, pour un résultat exceptionnel déficitaire de -327 K€ en 2018,
- d'un montant d'impôt sur les sociétés de 251 K€ en 2019, pour un produit net d'impôt sur les sociétés de 168 K€ en 2018,
- et du montant de participation de 313 K€ en 2019, pour un montant de participation de 441 K€ en 2018.

L'exercice clos le 31 décembre 2019 se traduit par un bénéfice net de 627 K€, pour un bénéfice net de 1.293 K€ en 2018.

## Proposition d'affectation du résultat

Nous vous proposons d'approuver les comptes annuels (bilan, compte de résultat et annexes), tels qu'ils vous ont été présentés et qui font apparaître un résultat positif de l'exercice de 627.235 €.

Nous vous proposons d'affecter le résultat de l'exercice 2019 de la façon suivante :

<b>Résultat net (€)</b>	<b>627.235</b>
Report à nouveau	0
Constitution Réserve Légale	0
<b>Bénéfice distribuable</b>	<b>627.235</b>
Dividendes	0
Autres réserves	627.235
Report à nouveau	0
<b>Total</b>	<b>627.235</b>

Nous vous rappelons :

- qu'aucune distribution de dividendes n'a été effectuée au titre de l'année 2018,
- qu'aucune distribution de dividendes n'a été effectuée au titre de l'année 2017,
- qu'aucune distribution de dividendes n'a été effectuée au titre de l'année 2016.

## Dépenses non déductibles fiscalement

Il a été constaté pour 24.827 € d'amortissements excédentaires sur les véhicules non déductibles du résultat fiscal pour l'exercice et visés par les articles 223 quater et 39-4 du Code Général des Impôts.

Il est précisé qu'aucune dépense visée à l'article 39-5 du code général des impôts n'a été fiscalement réintégrée.

## Evènements importants survenus depuis la clôture de l'exercice

### Crise sanitaire du Covid-19

Comme l'ensemble des entreprises, DARVA est confrontée depuis le mois de mars 2020 à la crise sanitaire du Covid-19 qui impacte également l'ensemble de l'économie mondiale. Dès le début du mois de mars, DARVA a activé sa cellule de crise en interne et mis en place les mesures nécessaires à la protection de ses salariés et la continuité de service vis-à-vis de ses clients. Il s'agit d'un événement postérieur à la clôture des comptes qui n'a pas d'impact sur l'exercice 2019. Toutefois, cette crise sanitaire aura des impacts sur le niveau d'activité 2020 ainsi que sur le niveau de résultat 2020 de la société, mais ces derniers ne sont pas mesurables à ce jour.

## Activité en matière de recherche et développement

Au cours de l'exercice 2019, le montant du Crédit d'Impôt Recherche (CIR) s'est élevé à 194 K€ et le montant du Crédit d'Impôt Innovation (CII) s'est élevé à 26 K€ pour, en 2018, un Crédit d'impôt Recherche de 224 K€ et un Crédit d'Impôt Innovation de 80 K€.

## Prise de participation au cours de l'exercice

Aucune prise de participation ou de contrôle n'a été effectuée par la société DARVA au cours de l'exercice 2019. Par ailleurs la société ne détient aucune participation dans une société française ou étrangère.

## Succursale

La société n'a pas de succursale.

## Informations sur les délais de paiement

Conformément aux dispositions des articles L.441-6-1 et D.441-I, vous trouverez ci-joint le tableau d'information sur les délais de paiement des factures clients et fournisseurs, reçues et émises non réglées à la date de clôture de l'exercice dont le terme est échu au 31 décembre 2019 (cf. annexe 1, p.23).

<b>Factures Fournisseurs reçues</b>		<b>01 à 30 jours</b>	<b>31 à 60 jours</b>	<b>61 à 90 jours</b>	<b>à plus de 90 jours</b>
Total (1 jour et plus)	11.098 €	10.920 €	178 €	- €	- €

<b>Factures Clients émises</b>		<b>01 à 30 jours</b>	<b>31 à 60 jours</b>	<b>61 à 90 jours</b>	<b>à plus de 90 jours</b>
Total (1 jour et plus)	466.708 €	125.243 €	215.815€	87.942 €	37.707 €

## Administration et contrôle de la société

### **Point sur les mandats du Président et des membres du Comité Exécutif**

Ni le mandat du Président, ni les mandats des membres du Comité Exécutif ne sont arrivés à expiration sur l'année 2019.

Nous vous informons que sur l'année 2020, Christine FOULON cessera progressivement son activité. Dans ce cadre, elle a démissionné de son mandat de membre du Comité Exécutif à compter de fin mars 2020. En parallèle, début avril 2020, Hervé GIROIRE a été nommé Secrétaire Général Administratif et il sera proposé au Comité de Surveillance du 29 juin 2020, de le nommer en qualité de membre du Comité Exécutif. Christine FOULON sera encore présente jusqu'en juin 2020, en qualité de chargée de mission auprès du Comité Exécutif.

### **Point sur les mandats des membres du Comité de Surveillance**

Aucun mandat n'est à renouveler lors de cette Assemblée Générale Ordinaire.

Nous vous rappelons la nomination, faite à titre provisoire par le Comité de Surveillance, de Monsieur Bertrand DELIGNON en qualité de membre du Comité de Surveillance, en remplacement de Monsieur Jean-Philippe DOGNETON, et vous proposons de ratifier cette nomination, ce pour la durée restant à courir du mandat de son prédécesseur, soit jusqu'à l'issue des décisions collectives des associés appelés à statuer en 2024 sur les comptes de l'exercice clos le 31 décembre 2023.

### **Point sur les mandats des commissaires aux comptes titulaires**

Aucun mandat n'est à renouveler lors de cette Assemblée Générale Ordinaire.



*Signature*

## Evolutions prévisibles et perspectives d'avenir

Deuxième année d'exécution du Plan Stratégique 2019-2023, 2020 doit permettre de concrétiser nos objectifs après une année 2019 de mise en place des prérequis (études complémentaires en auto notamment, livraison de la plateforme Sinapps, nouvelle organisation, recrutements et formations).

**Toutefois, dans le contexte exceptionnel que connaît le pays frappé par une pandémie de Covid-19 et dont l'impact pour l'activité de DARVA est significatif, nous serons nécessairement amenés à réviser la priorité et l'intensité de nos actions.**

Néanmoins les intentions générales restent à ce jour celles-ci :

### **DARVA Solutions :**

> En Automobile, nous lancerons les développements de la plateforme Auto, conformément aux orientations définies dans notre étude stratégique et confirmées par nos actionnaires. Cette plateforme intègrera les nouveaux services indépendants déjà en cours de développement en 2019 (référentiel partenaires et le traitement des photos en particulier).

> En Habitation, après 2019 qui a permis la livraison de la fonction Expertise de Sinapps, l'année 2020 sera consacrée au développement des fonctionnalités supplémentaires qui composent la feuille de route validée avec nos clients. Nous poursuivrons l'effort important engagé en 2019 dans l'industrialisation des processus de développement et de livraison.

Nos autres activités concerneront notamment les outils de place avec des chantiers importants de refonte, d'évolution ou de réversibilité d'applications.

### **DARVA Services :**

Nous consacrerons une part importante de cette activité au déploiement de Sinapps auprès de nos nouveaux clients ou de nos clients actuels doté de nos outils antérieurs (IRD Web). Elle se matérialisera par la délivrance de prestations de cadrage ou d'intégration qui composent désormais notre catalogue de services. Un partenariat avec Capgemini nous permet de renforcer nos effectifs dans plusieurs de ces projets.

### **DARVA Lab :**

L'objectif sera d'industrialiser notre innovation afin de mieux organiser le processus de qualification des pistes de développement. Nous illustrerons en particulier cette démarche dans le domaine des données que nous souhaitons bien mieux valoriser en relation avec nos clients.

### **DARVA Center :**

Nous réfléchissons à de nouvelles offres de service structurées autour de l'hébergement de données. Il s'agira notamment de faciliter l'accès de nos clients (ou à leurs prestataires) à leurs données sans compromettre leur sécurité et ainsi de développer la notion d'un « cloud assurantiel ». En parallèle, nous poursuivrons nos travaux liés aux exigences réglementaires poussées notamment par les directives OSE (Opérateurs de Services Essentiels) et FSN (Fournisseur de Services Numériques).

Fait à Chauray, le 19 mars 2020

Le Comité Exécutif

# ANNEXE

ANNEXE 1 .....	25
Informations sur les délais de paiement des clients et fournisseurs	



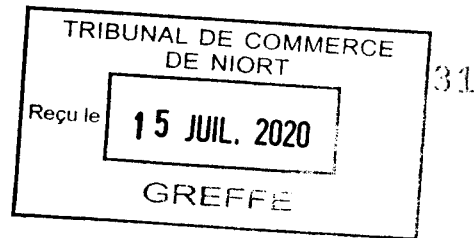
*Handwritten signature*

# Annexe 1 - Informations sur les délais de paiement des clients et fournisseurs

Factures reçues et émises non réglées à la date de clôture de l'exercice dont le terme est échu, situation au 31/12/2019 :

Factures reçues et émises non réglées à la date de clôture de l'exercice dont le terme est échu, situation au 31/12/2019											
Article D.441.1.1° : Factures reçues non réglées à la date de clôture de l'exercice dont le terme est échu						Article D.441.1.2° : Factures émises non réglées à la date de clôture de l'exercice dont le terme est échu					
Franches de retard de paiement											
de 0 jour	de 1 à 30 jours	de 31 à 60 jours	de 61 à 90 jours	de 91 jours et plus	Total (1 jour et plus)	de 0 jour	de 1 à 30 jours	de 31 à 60 jours	de 61 à 90 jours	de 91 jours et plus	Total (1 jour et plus)
4					4	94					539
5 320 C	10 920 C	178 C	- C	- C	11 098 C	852 967 C	125 243 C	215 815 C	87 942 C	37 707 C	466 708 C
15 997 452 C											
0,03%	0,07%	0,00%	0,00%	0,00%	0,07%						
						34 529 802 C					
						2,47%	0,36%	0,63%	0,25%	0,11%	1,35%
<b>(B) Factures émises du (A) relatives à des dettes et créances litigieuses ou non comptabilisées</b>											
Nombre des factures émises						0					
Montant						0,00 C					
<b>(C) Délais de paiement de références utilisés (contractuel ou délais légal - article L. 441-6 ou article L. 443-1 du code de commerce)</b>											
Délais de paiement utilisés pour le calcul des retards de paiement						Délais contractuels : <input type="checkbox"/>					
						Délais contractuels : <input type="checkbox"/>					

Situation actualisée le 17/02/2020



**DARVA SAS**  
(Développement d'Applications sur Réseaux à Valeur Ajoutée)  
Société par actions simplifiée  
au capital de 6 339 190 euros  
Siège social : 245 Rue du Stade - Trévins - 79180 CHAURAY  
RCS NIORT 345 133 128

**PROCES-VERBAL DE L'ASSEMBLEE GENERALE ORDINAIRE**

du 29 juin 2020

\* \*  
\*

L'AN DEUX MILLE VINGT, LE 29 JUIN à 14h00, les Associés se sont réunis en Assemblée Générale Ordinaire en vidéoconférence sur convocation du Comité Exécutif par lettre recommandée adressée à chaque Associé.

Les membres de l'Assemblée ont été identifiés afin de valider leur présence à l'Assemblée en entrant en séance.

L'Assemblée est présidée par Monsieur Nicolas SIEGLER, Président du Comité de Surveillance.

Monsieur Patrick GIRAUD et Monsieur Jean-Philippe SCHNEIDER sont nommés scrutateurs de l'Assemblée.

Le bureau de l'Assemblée ainsi constitué désigne pour secrétaire Monsieur David QUANTIN.

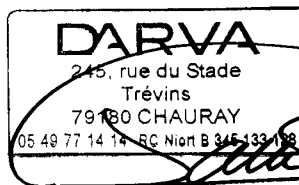
Après avoir constaté la composition du bureau, Monsieur le Président communique à l'Assemblée la feuille de présence vérifiée, arrêtée et certifiée exacte par chaque membre du bureau dont il résulte que les Associés présents, représentés ou votant par correspondance possèdent 3 687 actions.

Il constate que l'Assemblée, réunissant le quorum requis par la loi, est légalement constituée et peut valablement délibérer.

Le Président dépose alors sur le bureau pour être mis à la disposition des Associés :

1. Copie de la lettre de convocation adressée à chaque Associé,
2. Un exemplaire des statuts,
3. La feuille de présence,
4. Les pouvoirs des Associés représentés, les formulaires uniques de vote par correspondance et par procuration reçus par la société et la liste des Associés,
5. Le texte des décisions soumises à l'Assemblée.

Monsieur le Président fait en outre observer que tous les documents qui, en application des dispositions législatives ou réglementaires, doivent être tenus à la disposition des Associés au siège social ou leur être adressés, l'ont été conformément à ces dispositions.



Pour DARVA  
Christian GARREZ  
Président



*Christian Garrez*

L'Assemblée lui donne acte de cette déclaration.

Il rappelle alors l'ordre du jour de l'Assemblée Générale Ordinaire :

- Rapport de gestion du Comité Exécutif sur l'exercice social clos le 31.12.2019.
- Rapports du Commissaire aux comptes,
- Vote des décisions.

En entrée de séance, un hommage est rendu à Jacques VANDIER qui nous a quitté cette année et qui a été l'un des fondateurs de DARVA.

Monsieur Christian GARREZ, Président du Comité Exécutif rappelle les faits marquants de 2019 puis donne lecture du rapport de gestion du Comité Exécutif.

Puis, à la demande du Président, Monsieur MALECOT représentant de la SA Groupe Y Audit, Commissaire aux Comptes, donne lecture des rapports du Commissaire aux Comptes et confirme à l'Assemblée, la certification sans réserve des comptes clos 2019 et qu'aucune convention réglementée n'est à approuver lors de cette assemblée.

Une précision est donnée sur les charges exceptionnelles qui s'explique par une provision de 911K€ suite à la contestation de l'administration fiscale concernant le CIR (Crédit d'Impôt Recherche) pour les années 2016 et 2017. A ce jour, le dossier est toujours en cours.

Personne ne demandant la parole, le Président porte successivement aux voix les décisions suivantes :

#### **DECISIONS PRISES AUX CONDITIONS DE QUORUM ET DE MAJORITE DE L'ASSEMBLEE GENERALE ORDINAIRE**

##### **Première décision**

L'Assemblée Générale, après avoir entendu la lecture du rapport de gestion du Comité Exécutif et du rapport du Commissaire aux Comptes sur les comptes annuels, approuve les comptes annuels de l'exercice clos le 31 décembre 2019, tels qu'ils ont été présentés, ainsi que les opérations traduites dans ces comptes et résumées dans ces rapports. L'Assemblée Générale prend acte, en application des dispositions de l'article 223 quater du Code général des impôts, qu'il a été engagé au cours de l'exercice clos le 31 décembre 2019 pour 24 827 € de dépenses non déductibles fiscalement telles que visées à l'article 39-4 dudit Code, suite à des loyers excédentaires sur les véhicules.

*Cette décision mise aux voix est adoptée à l'unanimité.*

##### **Deuxième décision**

L'Assemblée Générale donne quitus aux membres du Comité Exécutif pour leur gestion et aux membres du Comité de Surveillance pour l'exécution de leurs mandats à compter du 01 janvier 2019 au 31 décembre 2019 ; et enfin au Commissaire aux comptes au cours de l'exercice écoulé.

*Cette décision mise aux voix est adoptée à l'unanimité.*



*Signature*

**Troisième décision**

L'Assemblée Générale, sur proposition du Comité Exécutif, décide d'affecter le bénéfice de l'exercice clos le 31 décembre 2019 de la façon suivante :

<b>Résultat net</b>	<b>627.235,49</b>
Report à nouveau	0
Constitution Réserve Légale	0
<b>Bénéfice distribuable</b>	<b>627.235,49</b>
Dividendes	0
Autres réserves	627.235,49
Report à nouveau	0
<b>Total</b>	<b>627.235,49</b>

*Cette décision mise aux voix est adoptée à l'unanimité.*

**Quatrième décision**

L'Assemblée Générale, après avoir pris connaissance du rapport spécial du commissaire aux comptes, prend acte de ce qu'aucune convention visée à l'article L. 227-10 dudit Code n'a été conclue du 01 janvier 2019 au 31 décembre 2019.

*Cette décision mise aux voix est adoptée à l'unanimité.*

**Cinquième décision**

L'Assemblée Générale propose la notification de la nomination de **Monsieur Bertrand DELIGNON** en qualité de membre du Comité de Surveillance et ce pour la durée restant à courir du mandat de son prédécesseur, soit jusqu'à l'issue des décisions collectives des associés appelés à statuer en 2024 sur les comptes de l'exercice clos.

*Cette décision mise aux voix est adoptée à l'unanimité excepté l'abstention de Monsieur Bertrand DELIGNON.*

**Sixième décision**

L'Assemblée Générale, donne tous pouvoirs au porteur d'originaux, de copies ou d'extraits du présent procès-verbal pour remplir toutes formalités de droit.


*Cette décision mise aux voix est adoptée à l'unanimité.*

L'ordre du jour étant épuisé et personne ne demandant plus la parole, la séance est levée à 14H30.

De tout ce qui précède, il a été dressé le présent procès-verbal, qui après lecture a été signé par les membres du bureau.

**Le Président**

Nicolas SIEGLER




**Le Secrétaire**

David QUANTIN




**Un scrutateur**



Patrick GRAUD

**Un scrutateur**

Jean Philippe SCURCIDER



TRIBUNAL DE COMMERCE  
DE NIORT

reçu le

15 JUIL. 2020


GREFFE

# RAPPORTS DU COMMISSAIRE AUX COMPTES

**DARVA**  
245, rue du Stade  
Trévins  
79180 CHAURAY  
05 49 77 14 14 RC Niort B 345 133 128

 **CERTIFIÉ CONFORME  
A L'ORIGINAL**

Pour DARVA  
Christian GARREZ  
Président



27 - RAPPORT ANNUEL DARVA 2019



# Rapport du commissaire aux comptes sur les comptes annuels

Exercice clos le 31 décembre 2019  
à l'Assemblée Générale de la société DARVA.

## Opinion

En exécution de la mission qui nous a été confiée par votre assemblée générale, nous avons effectué l'audit des comptes annuels de la société DARVA relatifs à l'exercice clos le 31 décembre 2019, tels qu'ils sont joints au présent rapport. Ces comptes ont été arrêtés par le Comité Exécutif le 19 mars 2020 sur la base des éléments disponibles à cette date dans un contexte évolutif de crise sanitaire liée au Covid-19.

Nous certifions que les comptes annuels sont, au regard des règles et principes comptables français, réguliers et sincères et donnent une image fidèle du résultat des opérations de l'exercice écoulé ainsi que de la situation financière et du patrimoine de la société à la fin de cet exercice.

## Fondement de l'opinion

### Référentiel d'audit

Nous avons effectué notre audit selon les normes d'exercice professionnel applicables en France. Nous estimons que les éléments que nous avons collectés sont suffisants et appropriés pour fonder notre opinion.

Les responsabilités qui nous incombent en vertu de ces normes sont indiquées dans la partie « *Responsabilités du commissaire aux comptes relatives à l'audit des comptes annuels* » du présent rapport.

### Indépendance

Nous avons réalisé notre mission d'audit dans le respect des règles d'indépendance qui nous sont applicables, sur la période du 1<sup>er</sup> janvier 2019 à la date d'émission de notre rapport, et notamment nous n'avons pas fourni de services interdits par le Code de déontologie de la profession de commissaire aux comptes.

Sans remettre en cause l'opinion exprimée ci-dessus, nous attirons votre attention sur le point exposé dans la note « *Faits significatifs de l'exercice* » de l'annexe aux comptes annuels en lien avec un contrôle fiscal.

## Justification des appréciations

En application des dispositions des articles L. 823-9 et R. 823-7 du Code de commerce relatives à la justification de nos appréciations, nous portons à votre connaissance les appréciations suivantes qui, selon notre jugement professionnel, ont été les plus importantes pour l'audit des comptes annuels de l'exercice.

Les appréciations ainsi portées s'inscrivent dans le contexte de l'audit des comptes annuels pris dans leur ensemble, arrêtés dans les conditions rappelées précédemment, et de la formation de notre opinion exprimée ci-avant. Nous n'exprimons pas d'opinion sur des éléments de ces comptes annuels pris isolément.



*[Signature]*

> Dans le cadre de notre appréciation des règles et principes comptables suivis par votre société, nous avons été conduits à apprécier la régularité et la correcte application des principes de comptabilisation du chiffre d'affaires présentés à la note 8 « Reconnaissance du chiffre d'affaires » de l'annexe, eu égard à la nature des contrats signés avec les clients.

> Nous avons apprécié la régularité de l'activation des coûts de développements informatiques. Nous avons vérifié le caractère approprié de la méthode comptable préférentielle et des informations fournies dans la note 9 de l'annexe et nous nous sommes assurés de sa correcte application.

### Vérifications spécifiques

Nous avons également procédé, conformément aux normes d'exercice professionnel applicables en France, aux vérifications spécifiques prévues par les textes légaux et réglementaires.

Nous n'avons pas d'observation à formuler sur la sincérité et la concordance avec les comptes annuels des informations données dans le rapport de gestion du Comité Exécutif arrêté le 19 mars 2020 et dans les autres documents sur la situation financière et les comptes annuels adressés aux associés.

Nous attestons de la sincérité et de la concordance avec les comptes annuels des informations relatives aux délais de paiement mentionnées à l'article D. 441-4 du Code de commerce.

### Responsabilités de la direction et des personnes constituant le gouvernement d'entreprise relatives aux comptes annuels

Il appartient à la direction d'établir des comptes annuels présentant une image fidèle conformément aux règles et principes comptables français ainsi que de mettre en place le contrôle interne qu'elle estime nécessaire à l'établissement de comptes annuels ne comportant pas d'anomalies significatives, que celles-ci proviennent de fraudes ou résultent d'erreurs.

Lors de l'établissement des comptes annuels, il incombe à la direction d'évaluer la capacité de la société à poursuivre son exploitation, de présenter dans ces comptes, le cas échéant, les informations nécessaires relatives à la continuité d'exploitation et d'appliquer la convention comptable de continuité d'exploitation, sauf s'il est prévu de liquider la société ou de cesser son activité.

Les comptes annuels ont été arrêtés par le Comité Exécutif.

### Responsabilités du commissaire aux comptes relatives à l'audit des comptes annuels

Il nous appartient d'établir un rapport sur les comptes annuels. Notre objectif est d'obtenir l'assurance raisonnable que les comptes annuels pris dans leur ensemble ne comportent pas d'anomalies significatives. L'assurance raisonnable correspond à un niveau élevé d'assurance, sans toutefois garantir qu'un audit réalisé conformément aux normes d'exercice professionnel permet de systématiquement détecter toute anomalie significative. Les anomalies peuvent provenir de fraudes ou résulter d'erreurs et sont considérées comme significatives lorsque l'on peut raisonnablement s'attendre à ce qu'elles puissent, prises individuellement ou en cumulé, influencer les décisions économiques que les utilisateurs des comptes prennent en se fondant sur ceux-ci.

Comme précisé par l'article L.823-10-1 du Code de commerce, notre mission de certification des comptes ne consiste pas à garantir la viabilité ou la qualité de la gestion de votre société.

Dans le cadre d'un audit réalisé conformément aux normes d'exercice professionnel applicables en France, le commissaire aux comptes exerce son jugement professionnel tout au long de cet audit. En outre :

- il identifie et évalue les risques que les comptes annuels comportent des anomalies significatives, que celles-ci proviennent de fraudes ou résultent d'erreurs, définit et met en œuvre des procédures d'audit face à ces risques, et recueille des éléments qu'il estime suffisants et appropriés pour fonder son opinion. Le risque de non-détection d'une anomalie significative provenant d'une fraude est plus élevé que celui d'une anomalie significative résultant d'une erreur, car la fraude peut impliquer la collusion, la falsification, les omissions volontaires, les fausses déclarations ou le contournement du contrôle interne ;
- il prend connaissance du contrôle interne pertinent pour l'audit afin de définir des procédures d'audit appropriées en la circonstance, et non dans le but d'exprimer une opinion sur l'efficacité du contrôle interne ;
- il apprécie le caractère approprié des méthodes comptables retenues et le caractère raisonnable des estimations comptables faites par la direction, ainsi que les informations les concernant fournies dans les comptes annuels ;
- il apprécie le caractère approprié de l'application par la direction de la convention comptable de continuité d'exploitation et, selon les éléments collectés, l'existence ou non d'une incertitude significative liée à des événements ou à des circonstances susceptibles de mettre en cause la capacité de la société à poursuivre son exploitation. Cette appréciation s'appuie sur les éléments collectés jusqu'à la date de son rapport, étant toutefois rappelé que des circonstances ou événements ultérieurs pourraient mettre en cause la continuité d'exploitation. S'il conclut à l'existence d'une incertitude significative, il attire l'attention des lecteurs de son rapport sur les informations fournies dans les comptes annuels au sujet de cette incertitude ou, si ces informations ne sont pas fournies ou ne sont pas pertinentes, il formule une certification avec réserve ou un refus de certifier ;
- il apprécie la présentation d'ensemble des comptes annuels et évalue si les comptes annuels reflètent les opérations et événements sous-jacents de manière à en donner une image fidèle.

Fait à Niort, le 7 mai 2020

LE COMMISSAIRE AUX COMPTES

GROUPE Y Audit



**Christophe MALÉCOT**

# Rapport spécial du commissaire aux comptes sur les conventions réglementées

Assemblée générale d'approbation des comptes  
de l'exercice clos le 31 décembre 2019

A l'Assemblée Générale de la société DARVA,

En notre qualité de commissaire aux comptes de votre société, nous vous présentons notre rapport sur les conventions réglementées.

Il nous appartient de vous communiquer, sur la base des informations qui nous ont été données, les caractéristiques et les modalités essentielles des conventions dont nous avons été avisés ou que nous aurions découvertes à l'occasion de notre mission, sans avoir à nous prononcer sur leur utilité et leur bien-fondé ni à rechercher l'existence d'autres conventions. Il vous appartient d'apprécier l'intérêt qui s'attachait à la conclusion de ces conventions en vue de leur approbation.

Nous avons mis en œuvre les diligences que nous avons estimé nécessaires au regard de la doctrine professionnelle de la Compagnie nationale des commissaires aux comptes relative à cette mission.

## Conventions soumises à l'approbation de l'Assemblée Générale

### Conventions intervenues au cours de l'exercice écoulé

Nous vous informons qu'il ne nous a été donné avis d'aucune convention intervenue au cours de l'exercice écoulé à soumettre à l'approbation de l'Assemblée Générale en application des dispositions de l'article L. 227-10 du Code de commerce.

Fait à Niort, le 7 mai 2020

LE COMMISSAIRE AUX COMPTES

GROUPE Y Audit



**Christophe MALÉCOT**