

# ÅRSREDOVISNING

för

**Foxway AB**

Org.nr. 556470-0309

Styrelsen och verkställande direktören får härmed avlämna årsredovisning för räkenskapsåret 2021-01-01 - 2021-12-31

Innehåll	Sida
- förvaltningsberättelse	2
- resultaträkning	5
- balansräkning	6
- kassaflödesanalys	8
- noter	9
- underskrifter	18

Undertecknad styrelseledamot i Foxway AB intygar härmed, dels att denna kopia av årsredovisningen överensstämmer med originalet, dels att resultat- och balansräkning fastställts på årsstämma den 3 juni 2022.  
Stämman beslöt tillika godkänna styrelsens förslag till vinstdisposition.

Vaxjö 2022-06-03



Urban Odelind

# ÅRSREDOVISNING

för

**Foxway AB**

Org.nr. 556470-0309

Styrelsen och verkställande direktören får härmed avlämna årsredovisning för räkenskapsåret 2021-01-01 - 2021-12-31

<b>Innehåll</b>	<b>Sida</b>
- förvaltningsberättelse	2
- resultaträkning	5
- balansräkning	6
- kassaflödesanalys	8
- noter	9
- underskrifter	18 <i>u</i>

*W R*

## FÖRVALTNINGSBERÄTTELSE

Årsredovisningen är upprättad i KSEK.

### Verksamheten

Foxway AB är rörelsedrivande moderbolag i Foxway-koncernen och ägs till 100% av koncernens holdingbolag Foxway Group AB.

Foxway AB i Sverige är tillsammans med dess dotterbolag Foxway OY i Finland och Foxway AS i Norge en ledande nordisk IT-grupp inom cirkulär ekonomi med kompletta tjänster för livscykelhantering och av arbetsplatsrelaterade IT-tjänster. Foxway levererar ett komplett utbud av tjänster inom klienthantering, managed print services, mobilhantering, produktförsörjning samt livscykelhantering av begagnad IT-utrustning. Tillsammans med en effektiv logistik, mjukvarurelaterade IT-tjänster och erfarna konsulter erbjuder vi en komplett leverans till stora företag och organisationer på en global marknad. Som en märkesoberoende aktör drivs vi av visionen att erbjuda produkter, system och processer som medger ökad produktivitet och minskade kostnader för våra kunder.

Dotterbolaget Foxway Education AB är marknadsledande i Sverige inom området digitala helhetslösningar för skolor, förskolor och kommuner genom att sammanföra teknik och pedagogik. Foxway Education har under de drygt 10 år som bolaget verkat skapat en mycket stark plattform på den svenska skolmarknaden.

Foxway Finance AB är ett finansbolag som erbjuder specialiserade och skräddarsydda lösningar för våra större kunder. Med stor erfarenhet av hur viktig finansiering är i kundleveransen och hanteringen av produkters livscykel kan Foxway Finance erbjuda full kontroll till konkurrenskraftiga villkor. Med underliggande stödsystem kan vi hålla kontroll på alla enheter samt enkelt lyfta in kundernas befintliga utrustning i tjänsten. Foxway Finance kompletterar Foxways övriga tjänsteutbud genom att många gånger fungera som mellanhand och möjliggörare av större leveranser.

Foxway OÜ, med säte i Tartu, Estland, är Nordens ledande ITAD-företag. Bolaget maximerar värdet på begagnad utrustning via sin hållbara och gröna affärsmodell. Under 2021 gav de ca 1 000 000 produkter ett nytt liv och bidrog starkt till Foxway strävan att vara marknadsledande inom cirkulär IT.

I koncernen finns även bolaget Foxway Singapore Pte. Ltd samt distributionsbolagen Foxway Services AB, Foxway Malaysia SDN BHD och Foxway Americas LLC.

Företagets säte är Växjö.

### Flerårsjämförelse\*

	2021	2020	2019	2018	2017
Nettoomsättning	992 244	842 706	700 465	556 408	591 198
Res. efter finansiella poster	-62 847	-32 358	-8 289	10 666	14 091
EBITDA	-28 060	-7 901	15 506	12 809	16 638
Balansomslutning	2 110 911	1 602 906	1 632 906	286 796	174 435
Soliditet (%)	43	43	44	15	21

\*Definitioner av nyckeltal, se noter

### Ägarförhållanden

Bolaget är helägt dotterbolag till Foxway Group AB, org.nr. 559185-5688, säte Stockholm.

### Väsentliga händelser under räkenskapsåret

I likhet med 2020 har det gångna året kantats av den globala Corona-pandemin som orsakar stort lidande för många människor men också har stor inverkan på ekonomin i hela världen. Foxway har under året fortsatt att vidta åtgärder för att minimera risker för Foxways medarbetare och för att vi ska fortsätta vår strävan att bli nummer ett i Norden för cirkulära IT-lösningar.

Under 2021 har Foxway AB etablerat dotterbolag i Kina och Indien för att möjliggöra expansion på dessa marknader. Foxway AB har i 2021 också fusionerat dotterbolagen Foxway Solutions AB och Buy J AB till en del av Foxway AB.

I maj 2021 förvärvade Foxway OÜ alla aktier i det tyska bolaget Flip4 GmbH vilket är namnändrat till Foxway GmbH. Genom förvärvet har Foxway expanderat till Tyskland med kontor i närheten av Frankfurt och ytterligare stärkt sin position inom cirkulär IT på den tyska marknaden.

I juni 2021 förvärvade Foxway AS alla aktier i det norska bolaget Greentech AS. I och med förvärvet har koncernen ytterligare stärkt sin position inom cirkulär IT på den norska marknaden. Koncernens norska verksamheter bedrivs sedan hösten 2021 från gemensamma lokaler i Sandefjord. u

För att finansiera ovan nämnda förvärv samt tillväxten i den löpande verksamheten har Foxway AB ökat dess lånefaciliteter under 2021.

#### Väsentliga händelser efter räkenskapsårets slut

Per den 28 februari förvärvade Foxway AB samtliga aktier i det danska bolaget Dansk Computer Center A/S med dotterbolag i Danmark, Sverige, Tyskland, Lettland och Spanien. I och med förvärvet har koncernen tagit ett ytterligare steg in på den danska marknaden och vidare stärkt sin position inom cirkulär IT i både Danmark och övriga Europa.

#### Resultat och framtida utveckling

Årets omsättning för Foxway AB är 992 244 tkr och årets resultat efter finansiella poster är -62 847 tkr.

Foxway AB har under 2021 visat en stark försäljningstillväxt drivet av flertalet nya kunder, men också fortsatt stark försäljning till befintliga kunder. Foxway AB har fortsatt haft viss negativ påverkan från Corona-pandemin och andra omvärldsfaktorer såsom ökade leveranstider på IT-utrustning, bland annat beroende på brist på elektroniska komponenter.

Foxway OÜ har haft en fortsatt stark utveckling i 2021 sett till försäljningstillväxt. Utvecklingen är framför allt driven av en stark marknadsefterfrågan av använd IT-utrustning, såsom mobiltelefoner och datorer, och nya partnersamarbeten och kunder.

Foxway AS har fortsatt påverkats negativt på grund av Corona-pandemin. Flera av bolagets globala kunder i den norska verksamheten har valt att skjuta på IT-investeringsbeslut på grund av ekonomisk osäkerhet och lockdown i flera länder som försvårar utbyte av IT-utrustning.

Koncernen kommer under 2022 att fortsätta sin medvetna strategi att vara det företag i Norden med högst tillväxt inom hårdvarunära IT-tjänster.

#### Risker och faktorer i den framtida utvecklingen

Som väsentliga risker och osäkerhetsfaktorer ser vi den fortsatta påverkan som Covid-19-pandemin kommer att ha på både tillgång av produkter samt efterfrågan. Detta är inte något som enbart drabbar Foxway-gruppen men kommer påverka vår utveckling. Vi ser dock att de tjänster och produkter som Foxway-gruppen erbjuder är centrala i företags och organisationers vidare utveckling och vi bedömer därför efterfrågan över tid som fortsatt god.

I februari 2022 har kriget i Ukraina och dess följd effekter på omvärlden och världsekonomin bidragit med ytterligare osäkerhetsfaktorer och ökad risk. Foxway följer utvecklingen nära för att kunna vidta eventuellt nödvändiga åtgärder.

#### Användning av finansiella instrument

Koncernens inflöden av valutor matchar väl koncernens utflöden, varför kurssäkringar inte har använts under 2021. Exponeringen för prISRISKER är mycket låg i och med att risKEN ligger på våra leverantörer och slutkunder.

#### Hållbarhetsupplysningar

Foxway omfattas av reglerna för hållbarhetsrapportering och har upprättat en hållbarhetsrapport för Foxway Group AB och dess dotterbolag för perioden 1 januari 2021 till 31 december 2021. I enlighet med årsredovisningslagen kap. 6. § 11 har Foxway valt att upprätta den lagstadgade hållbarhetsrapporten som en från årsredovisningen avskild rapport. Hållbarhetsrapporten har lämnats till Bolagsverket tillsammans med årsredovisningen. Hållbarhet är en viktig fråga för både Foxway och ägarna. Våra tjänster är hållbara och har en tydlig grön profil i och med att vi kan hantera IT-produkternas hela livscykel inklusive en säker och miljömässig korrekt avveckling. En stor andel av koncernens omsättning och resultat kommer från Foxway OÜ som köper in begagnad utrustning, förädlar den så att den kan användas under ytterligare en livscykel. Foxway har alla nödvändiga certifieringar för att hantera den returnerade utrustningen på ett miljövänligt sätt.

#### Förändringar i eget kapital

	Aktiekapital	Övrigt bundet eget kapital	Övrigt fritt eget kapital	Årets resultat	Summa fritt eget kapital
Belopp vid årets ingång	1 116	36 531	665 042	-24 331	640 711
Erhållna aktieägartillskott			232 735		232 735
Resultatdisp. enl. beslut av årsstämma:			-24 331	24 331	0
Fusion av dotterföretag			17		17
Förändr. av fond för utvecklingsutgifter		9 014	-9 014		-9 014
Årets förlust				-18 899	-18 899
Belopp vid årets utgång	1 116	45 545	864 449	-18 899	845 550

**Foxway AB**  
Org.nr. 556470-0309

**Resultatdisposition (kronor)**

Förslag till disposition av bolagets vinst

Till årsstämmans förfogande står	
balanserad vinst	629 490 455
fri överkursfond	2 224 029
erhållna aktieägartillskott	232 735 162
årets förlust	<u>-18 899 423</u>
	845 550 223
Styrelsen föreslår att	
i ny räkning överföres	<u>845 550 223</u>
	845 550 223

Beträffande bolagets resultat och ställning i övrigt hänvisas till efterföljande resultat- och balansräkningar med tillhörande noter. *u*

2022070456766

**Foxway AB**

Org.nr. 556470-0309

**RESULTATRÄKNING**

	Not	2021-01-01 2021-12-31	2020-01-01 2020-12-31
<b>Rörelsens intäkter m.m.</b>			
Nettoomsättning	2, 3	992 244	842 706
Aktiverat arbete för egen räkning		950	895
Övriga rörelseintäkter		<u>3 653</u>	<u>5 132</u>
		996 847	848 733
<b>Rörelsens kostnader</b>			
Handelsvaror		-803 583	-684 435
Övriga externa kostnader	4, 5	-94 304	-64 268
Personalkostnader	6, 7	-127 020	-107 118
Av- och nedskrivningar av materiella och immateriella anläggningstillgångar		-13 801	-10 123
Övriga rörelsekostnader		<u>0</u>	<u>-813</u>
		-1 038 708	-866 757
<b>Rörelseresultat</b>		-41 861	-18 024
<b>Resultat från finansiella poster</b>			
Resultat från andelar i koncernföretag	8	5 778	-133
Ränteintäkter	9	10 447	17 871
Räntekostnader och liknande resultatposter	10	<u>-37 211</u>	<u>-32 072</u>
		-20 986	-14 334
<b>Resultat efter finansiella poster</b>		-62 847	-32 358
<b>Bokslutsdispositioner</b>			
Avsättning till periodiseringsfond		-3 100	-1 283
Återföring från periodiseringsfond		1 950	2 395
Förändring av avskrivningar utöver plan		0	-372
Erhållna koncernbidrag		<u>47 748</u>	<u>8 225</u>
		46 598	8 965
<b>Resultat före skatt</b>		-16 249	-23 393
Skatt på årets resultat	11	-2 650	-938
<b>Årets resultat</b>		<u>-18 899</u>	<u>-24 331</u>

2022070456767

435

**BALANSRÄKNING**

**TILLGÅNGAR**

**Anläggningstillgångar**

**Immateriella anläggningstillgångar**

Balanserade utgifter för utvecklingsarbeten

Goodwill

**Summa immateriella anläggningstillgångar**

**Materiella anläggningstillgångar**

Maskiner och andra tekniska anläggningar

Inventarier, verktyg och installationer

**Summa materiella anläggningstillgångar**

**Finansiella anläggningstillgångar**

Andelar i koncernföretag

Fordringar hos koncernföretag

Andra långfristiga värdepappersinnehav

Uppskjuten skattefordran

**Summa finansiella anläggningstillgångar**

**Summa anläggningstillgångar**

**Omsättningstillgångar**

**Varulager m.m.**

Färdiga varor och handelsvaror

**Summa varulager m.m.**

**Kortfristiga fordringar**

Kundfordringar

Fordringar hos koncernföretag

Övriga fordringar

Förutbetalda kostnader och upplupna intäkter

**Summa kortfristiga fordringar**

**Kassa och bank**

Kassa och bank

**Summa kassa och bank**

**Summa omsättningstillgångar**

**SUMMA TILLGÅNGAR**

Not

2021-12-31

2020-12-31

	Not	2021-12-31	2020-12-31
<b>Anläggningstillgångar</b>			
<b>Immateriella anläggningstillgångar</b>			
Balanserade utgifter för utvecklingsarbeten	12	45 345	36 331
Goodwill	13	17 044	19 700
<b>Summa immateriella anläggningstillgångar</b>		<u>62 389</u>	<u>56 031</u>
<b>Materiella anläggningstillgångar</b>			
Maskiner och andra tekniska anläggningar	14	372	0
Inventarier, verktyg och installationer	15	2 662	2 744
<b>Summa materiella anläggningstillgångar</b>		<u>3 034</u>	<u>2 744</u>
<b>Finansiella anläggningstillgångar</b>			
Andelar i koncernföretag	16	1 486 561	1 238 716
Fordringar hos koncernföretag	17	6 500	6 500
Andra långfristiga värdepappersinnehav	18	369	0
Uppskjuten skattefordran	21	211	867
<b>Summa finansiella anläggningstillgångar</b>		<u>1 493 641</u>	<u>1 246 083</u>
<b>Summa anläggningstillgångar</b>		1 559 064	1 304 858
<b>Omsättningstillgångar</b>			
<b>Varulager m.m.</b>			
Färdiga varor och handelsvaror		199 210	51 108
<b>Summa varulager m.m.</b>		<u>199 210</u>	<u>51 108</u>
<b>Kortfristiga fordringar</b>			
Kundfordringar		82 423	69 906
Fordringar hos koncernföretag		210 068	115 077
Övriga fordringar		485	11 982
Förutbetalda kostnader och upplupna intäkter	19	53 603	49 532
<b>Summa kortfristiga fordringar</b>		<u>346 579</u>	<u>246 497</u>
<b>Kassa och bank</b>			
Kassa och bank		6 058	443
<b>Summa kassa och bank</b>		<u>6 058</u>	<u>443</u>
<b>Summa omsättningstillgångar</b>		551 847	298 048
<b>SUMMA TILLGÅNGAR</b>		<b>2 110 911</b>	<b>1 602 906</b>

to  
19/12

Foxway AB  
Org.nr. 556470-0309

## BALANSRÄKNING

### EGET KAPITAL OCH SKULDER

#### Eget kapital

##### Bundet eget kapital

	Not	2021-12-31	2020-12-31
Aktiekapital	20	1 116	1 116
Reservfond		200	200
Fond för utvecklingsutgifter		45 345	36 331
<b>Summa bundet eget kapital</b>		<b>46 661</b>	<b>37 647</b>

##### Fritt eget kapital

Fri överkursfond		2 224	2 224
Balanserat resultat		629 490	662 818
Erhållet aktieägartillskott		232 735	0
Årets resultat		-18 899	-24 331
<b>Summa fritt eget kapital</b>		<b>845 550</b>	<b>640 711</b>

##### Summa eget kapital

892 211 678 358

#### Obeskattade reserver

Periodiseringsfond		19 623	18 473
Ackumulerade avskrivningar utöver plan		215	215
<b>Summa obeskattade reserver</b>		<b>19 838</b>	<b>18 688</b>

#### Avsättningar

Övriga avsättningar	22	2 077	0
<b>Summa avsättningar</b>		<b>2 077</b>	<b>0</b>

#### Långfristiga skulder

Skulder till kreditinstitut	23	662 614	454 326
Skulder till koncernföretag		32 021	30 997
<b>Summa långfristiga skulder</b>		<b>694 635</b>	<b>485 323</b>

#### Kortfristiga skulder

Checkräkningskredit	24	114 544	115 988
Skulder till kreditinstitut		75 037	95 923
Leverantörsskulder		148 368	126 336
Skulder till koncernföretag		52 353	27 361
Aktuell skatteskuld		1 120	420
Övriga skulder		47 430	14 931
Upplupna kostnader och förutbetalda intäkter	25	63 298	39 578
<b>Summa kortfristiga skulder</b>		<b>502 150</b>	<b>420 537</b>

### SUMMA EGET KAPITAL OCH SKULDER

2 110 911

1 602 906

W  
B

2022070456769

**Foxway AB**

Org.nr. 556470-0309

**KASSAFLÖDESANALYS**

2022070456770

	Not	2021-01-01 2021-12-31	2020-01-01 2020-12-31
<b>Den löpande verksamheten</b>			
Rörelseresultat	2	-41 861	-18 024
Justeringar för poster som inte ingår i kassaflödet	26	15 878	15 436
Erhållen ränta m.m.		10 447	17 871
Erlagd ränta		-37 211	-32 072
Betald inkomstskatt		-1 294	-520
<b>Kassaflöde från den löpande verksamheten före förändringar av rörelsekapital</b>		<b>-54 041</b>	<b>-17 309</b>
<b>Kassaflöde från förändringar av rörelsekapital</b>			
Minskning(+)/ökning(-) av varulager/pågående arbete		-148 102	6 295
Minskning(+)/ökning(-) av kundfordringar		-12 517	-97
Minskning(+)/ökning(-) av fordringar		-87 565	19 160
Minskning(-)/ökning(+) av leverantörsskulder		22 032	5 638
Minskning(-)/ökning(+) av kortfristiga skulder		81 207	-85 865
<b>Kassaflöde från den löpande verksamheten</b>		<b>-198 986</b>	<b>-72 178</b>
<b>Investeringsverksamheten</b>			
Förvärv av balanserade utgifter för utvecklingsarbeten och liknande arbeten	12	-19 258	-20 724
Förvärv av maskiner och andra tekniska anläggningar	14	-383	0
Förvärv av inventarier, verktyg och installationer	15	-808	-949
Förvärv av dotterföretag	16	-207	0
Utdelning från koncernföretag	8	15 928	16 049
Fusion av dotterföretag		118	330
Förvärv av långfristiga värdepapper	18	-369	0
Lämnade aktieägartillskott		-257 885	-21 367
Minskning(+)/ökning(-) av långfristiga fordringar		0	69 721
<b>Kassaflöde från investeringsverksamheten</b>		<b>-262 864</b>	<b>43 060</b>
<b>Finansieringsverksamheten</b>			
Erhållna aktieägartillskott		232 735	0
Koncernbidrag		47 748	8 225
Förändring långfristiga skulder		209 312	-11 011
Ändring kortfristiga finansiella skulder		-22 330	25 287
<b>Kassaflöde från finansieringsverksamheten</b>		<b>467 465</b>	<b>22 501</b>
<b>Förändring av likvida medel</b>		<b>5 615</b>	<b>-6 617</b>
Likvida medel vid årets början		443	7 060
<b>Likvida medel vid årets slut</b>		<b>6 058</b>	<b>443</b>

46  
AS

**NOTER****Not 1 Redovisnings- och värderingsprinciper**

Årsredovisningen är upprättad i enlighet med årsredovisningslagen och BFNAR 2012:1 Årsredovisning och koncernredovisning.

Principerna är oförändrade jämfört med föregående år.

*Fordringar*

Fordringar har upptagits till de belopp varmed de beräknas inflyta.

*Övriga tillgångar, avsättningar och skulder*

Övriga tillgångar, avsättningar och skulder har värderats till anskaffningsvärden om inget annat anges nedan.

*Intäktsredovisning*

Inkomsten redovisas till det verkliga värdet av vad som erhållits eller kommer att erhållas. Företaget redovisar därför inkomsten till nominellt värde (fakturabelopp) om ersättningen erhålls i likvida medel direkt vid leverans. Avdrag görs för lämnade rabatter.

*Varuförsäljning*

Försäljning av varor redovisas när företaget till köparen har överfört de väsentliga risker och förmåner som är förknippade med ägandet, normalt när kunden har varorna i sin besittning.

Intäkter från försäljning av varor som inte har några betydande serviceförpliktelser redovisas vid leverans.

*Tjänster*

Intäkter från konsulttjänster intäktsredovisas när tjänsterna tillhandahålls.

*Materiella anläggningstillgångar*

Materiella anläggningstillgångar redovisas till anskaffningsvärde med avdrag för ackumulerade avskrivningar och eventuella nedskrivningar. Tillgångarna skrivs av linjärt över tillgångarnas bedömda nyttjandeperiod förutom mark som inte skrivs av. Nyttjandeperioden omprövas per varje balansdag. Följande nyttjandeperioder tillämpas:

	Antal år
Maskiner och andra tekniska anläggningar	10%-50%
Inventarier, verktyg och installationer	10%-33%

*Immateriella anläggningstillgångar*

Immateriella anläggningstillgångar redovisas till anskaffningsvärde med avdrag för ackumulerade avskrivningar och eventuella nedskrivningar. Tillgångarna skrivs av linjärt över tillgångarnas bedömda nyttjandeperiod. Nyttjandeperioden omprövas per varje balansdag. Pågående projekt skrivs inte av utan nedskrivningsprövas årligen. Följande nyttjandeperioder tillämpas:

	Antal år
Balanserade utgifter för utvecklingsarbeten och liknande arbeten	20%-33%
Goodwill	10%

*Aktivering av internt upparbetade immateriella anläggningstillgångar**Aktiveringsmodellen*

Samtliga utgifter som uppkommer under forskningsfasen kostnadsförs när de uppkommer. Samtliga utgifter som uppkommer under utvecklingsfasen aktiveras när följande förutsättningar är uppfyllda; företaget avsikt är att färdigställa den immateriella tillgången samt att använda eller sälja den och företaget har förutsättningar att använda eller sälja tillgången, det är tekniskt möjligt för företaget att färdigställa den immateriella tillgången så att den kan användas eller säljas och det finns adekvata tekniska, ekonomiska och andra resurser för att fullfölja utvecklingen och för att använda eller sälja tillgången, det är sannolikt att den immateriella anläggningstillgången kommer att generera framtida ekonomiska fördelar och företaget kan på ett tillförlitligt sätt beräkna de utgifter som är hänförliga till tillgången under dess utveckling. I anskaffningsvärdet inkluderas personalkostnader uppkomna i arbetet med utvecklingsarbetet tillsammans med en lämplig andel av relevanta omkostnader och lånekostnader. *61*

*h*  
*MS*

## NOTER

### *Finansiella instrument*

Samtliga finansiella instrument värderas och redovisas utifrån anskaffningsvärden i enlighet med reglerna i kapitel 11 i BFNAR 2012:1. Finansiella instrument i balansräkningen inkluderar, kundfordringar och övriga fordringar, leverantörsskulder och låneskulder. Instrumenten redovisas i balansräkningen när bolaget blir part i instrumentets avtalsmässiga villkor.

### *Kundfordringar och övriga fordringar*

Fordringar redovisas som omsättningstillgång med undantag för poster med förfallodag mer än 12 månader efter balansdagen, vilka klassificeras som anläggningstillgångar. Fordringar tas upp till det belopp som förväntas bli inbetalt efter avdrag för individuellt bedömda osäkra fordringar.

### *Låneskulder och leverantörsskulder*

Låneskulder och leverantörsskulder redovisas initialt till anskaffningsvärde efter avdrag för transaktionskostnader. Skiljer sig det redovisade beloppet från det belopp som skall återbetalas vid förfallotidpunkten periodiseras mellanskillnaden som räntekostnad över lånets löptid med hjälp av instrumentets effektivränta. Härigenom överensstämmer vid förfallotidpunkten det redovisade beloppet och det belopp som skall återbetalas.

### *Leasing*

Ett finansiellt leasingavtal är ett leasingavtal enligt vilket de ekonomiska risker och fördelar som är förknippade med att äga en tillgång i allt väsentligt överförs från leasegivaren till leasetagaren. Ett operationellt leasingavtal är ett leasingavtal som inte är ett finansiellt leasingavtal.

### *Leasetagare*

Samtliga leasingavtal kostnadsförs linjärt över leasingperioden.

### *Leasegivare*

Samtliga leasingavtal intäktsförs linjärt över leasingperioden.

### *Varulager*

Varulagret är värderat till det lägsta av anskaffningsvärdet, beräknat enligt först-in-först-ut, och nettoförsäljningsvärde. Nettoförsäljningsvärdet har beräknats till försäljningsvärdet efter avdrag för beräknad försäljningskostnad, varmed hänsyn har tagits till inkurans.

### *Inkomstskatt*

Aktuell skatt är inkomstskatt för innevarande räkenskapsår som avser årets skattepliktiga resultat och den del av tidigare räkenskapsårs inkomstskatt som ännu inte har redovisats.

Aktuell skatt värderas till det sannolika beloppet enligt de skattesatser och skatteregler som gäller på balansdagen.

Uppskjuten skatt är inkomstskatt för skattepliktigt resultat avseende framtida räkenskapsår till följd av tidigare transaktioner eller händelser.

Uppskjuten skatt beräknas på temporära skillnader. En temporär skillnad finns när det redovisade värdet på en tillgång eller skuld skiljer sig från det skattemässiga värdet. Temporära skillnader beaktas ej i skillnader hänförliga till investeringar i dotterföretag, filialer, intresseföretag eller joint venture om företaget kan styra tidpunkten för återföring av de temporära skillnaderna och det inte är uppenbart att den temporära skillnaden kommer att återföras inom en överskådlig framtid. Skillnader som härrör från den första redovisningen av goodwill eller vid den första redovisningen av en tillgång eller skuld såvida inte den hänförliga transaktionen är ett rörelseförvärv eller påverkar skatt eller redovisat resultat utgör inte heller temporära skillnader.

Uppskjuten skattefordran avseende underskottsavdrag eller andra framtida skattemässiga avdrag redovisas i den omfattning det är sannolikt att avdragen kan avräknas mot framtida skattemässiga överskott.

### *Ersättningar till anställda*

Avgifter för avgiftsbestämda pensionsplaner kostnadsförs löpande.

bx AB

**NOTER**

*Fordringar och skulder i utländsk valuta*

Monetära fordringar och skulder i utländsk valuta har räknats om till balansdagens kurs.

Valutakursdifferenser som uppkommer vid reglering eller omräkning av monetära poster redovisas i resultaträkningen det räkenskapsår de uppkommer, antingen som en rörelsepost eller som en finansiell post utifrån den underliggande affärshändelsen.

**UPPLYSNINGAR TILL ENSKILDA POSTER**

<b>Not 2</b>	<b>Nettoomsättning</b>	<b>2021</b>	<b>2020</b>
	<i>Nettoomsättning uppdelad på rörelsegren</i>		
	Varor	868 669	816 859
	Konsulttjänster och övriga tjänster	119 783	14 985
	Övrigt	3 792	10 862
		992 244	842 706
<b>Not 3</b>	<b>Inköp och försäljning inom koncernen</b>	<b>2021</b>	<b>2020</b>
	Andel av försäljningen som avser koncernföretag	43,39%	30,00%
	Andel av inköpen som avser koncernföretag	5,74%	3,00%
<b>Not 4</b>	<b>Leasingavtal - Operationell leasing leasetagare</b>	<b>2021</b>	<b>2020</b>
	Under året har företagets leasingavgifter uppgått till	14 885	15 503
	Framtida minimileasingavgifter för icke uppsägningsbara leasingavtal, förfaller till betalning enligt följande:		
	Inom 1 år	8 655	8 337
	Mellan 2 till 5 år	21 779	16 575
		30 434	24 912
<b>Not 5</b>	<b>Ersättning till revisorer</b>	<b>2021</b>	<b>2020</b>
	<b>MOORE KLN AB</b>		
	Revisionsuppdrag	683	320
	Skatterådgivning	178	87
	Övriga tjänster	100	41
		961	448

Med revisionsuppdrag avses revisors arbete för den lagstadgade revisionen och med revisionsverksamhet olika typer av kvalitetssäkringstjänster. Övriga tjänster är sådant som inte ingår i revisionsuppdrag, revisionsverksamhet eller skatterådgivning.

5 KTB

2022070456773

**NOTER**

2022070456774

Not 6	Personal	2021	2020
	<i>Löner, ersättningar m.m.</i>		
	Löner, ersättningar, sociala kostnader och pensionskostnader har utgått med följande belopp:		
	Styrelsen och VD:		
	Löner och ersättningar	2 332	1 526
	Pensionskostnader	655	450
		<u>2 987</u>	<u>1 976</u>
	Övriga anställda:		
	Löner och ersättningar	81 238	73 812
	Pensionskostnader	9 324	7 172
		<u>90 562</u>	<u>80 984</u>
	Sociala kostnader	26 239	23 760
	Summa styrelse och övriga	<u>119 788</u>	<u>106 720</u>
	 <i>Könsfördelning i styrelse och företagsledning</i>		
	Antal styrelseledamöter	1	1
	varav kvinnor	0	0
	varav män	1	1
	Antal övriga befattningshavare inkl. VD	1	1
	varav kvinnor	0	0
	varav män	1	1
Not 7	Medelantal anställda per land	2021	2020
	<i>Medelantal anställda fördelar sig på följande länder</i>		
	Medelantalet anställda bygger på av bolaget betalda närvarotimmar relaterade till en normal arbetstid.		
	Sverige		
	Kvinnor	39,00	29,00
	Män	112,00	85,00
		<u>151,00</u>	<u>114,00</u>
Not 8	Resultat från andelar i koncernföretag	2021	2020
	Anteciperad utdelning	15 928	16 049
	Nedskrivningar	-10 150	-16 182
		<u>5 778</u>	<u>-133</u>
Not 9	Övriga ränteintäkter och liknande resultatposter	2021	2020
	Ränteintäkter, koncern	5 481	5 952
	Ränteintäkter, övriga	262	1 005
	Kursdifferenser	4 704	10 914
		<u>10 447</u>	<u>17 871</u>

S  
B

**NOTER**

2022070456775

<b>Not 10 Räntekostnader och liknande resultatposter</b>	<b>2021</b>	<b>2020</b>
Räntekostnader, koncern	6 408	5 292
Räntekostnader, övriga	25 448	26 780
Kursdifferenser	5 355	0
	<u>37 211</u>	<u>32 072</u>
<b>Not 11 Skatt på årets resultat</b>	<b>2021</b>	<b>2020</b>
Aktuell skatt	-1 994	-885
Uppskjuten skatt	-656	-54
	<u>-2 650</u>	<u>-939</u>
<i>Avstämning av effektiv skatt</i>		
Resultat före skatt	-16 249	-23 393
Skattekostnad 20,60% (21,40%)	3 347	5 006
Skatteeffekt av:		
Ej avdragsgilla kostnader	-8 580	-9 248
Ej skattepliktiga intäkter	3 282	3 448
Skattemässiga justeringar	-10	-30
Schablonintäkt periodiseringsfond	-19	0
Skatt hänförlig till tidigare år	-14	-61
Förändring Uppskjuten skatt	-656	-54
Summa	<u>-2 650</u>	<u>-939</u>
<b>Not 12 Balanserade utgifter för utvecklingsarbeten och liknande arbeten</b>	<b>2021-12-31</b>	<b>2020-12-31</b>
Ingående anskaffningsvärde	43 326	22 602
Inköp	19 258	20 724
Utgående ackumulerade anskaffningsvärden	62 584	43 326
Ingående avskrivningar	-6 995	-920
Årets avskrivningar	-10 244	-6 075
Utgående ackumulerade avskrivningar	-17 239	-6 995
Utgående redovisat värde	<u>45 345</u>	<u>36 331</u>
<b>Not 13 Goodwill</b>	<b>2021-12-31</b>	<b>2020-12-31</b>
Ingående anskaffningsvärde	26 562	0
Fusion av dotterföretag	0	26 562
Utgående ackumulerade anskaffningsvärden	26 562	26 562
Ingående avskrivningar	-6 862	0
Fusion av dotterföretag	0	-4 206
Årets avskrivningar	-2 656	-2 656
Utgående ackumulerade avskrivningar	-9 518	-6 862
Utgående redovisat värde	<u>17 044</u>	<u>19 700</u>
<b>Not 14 Maskiner och andra tekniska anläggningar</b>	<b>2021-12-31</b>	<b>2020-12-31</b>
Ingående anskaffningsvärde	0	0
Inköp	383	0
Utgående ackumulerade anskaffningsvärden	383	0
Ingående avskrivningar	0	0
Årets avskrivningar	-11	0
Utgående ackumulerade avskrivningar	-11	0
Utgående redovisat värde	<u>372</u>	<u>0</u>

0  
D  
M

**NOTER**

2022070456776

<b>Not 15 Inventarier, verktyg och installationer</b>	<b>2021-12-31</b>	<b>2020-12-31</b>
Ingående anskaffningsvärde	8 352	3 365
Inköp	808	949
Försäljningar/utrangeringar	-899	0
Fusion av dotterföretag	0	4 038
Utgående ackumulerade anskaffningsvärden	<u>8 261</u>	<u>8 352</u>
Ingående avskrivningar	-5 608	-1 729
Försäljningar/utrangeringar	899	-1
Fusion av dotterföretag	0	-2 486
Årets avskrivningar	<u>-890</u>	<u>-1 392</u>
Utgående ackumulerade avskrivningar	<u>-5 599</u>	<u>-5 608</u>
Utgående redovisat värde	2 662	2 744

<b>Not 16 Andelar i koncernföretag</b>			<b>2021-12-31</b>	<b>2020-12-31</b>	
<b>Företag</b>	<b>Organisationsnummer</b>	<b>Säte</b>	<b>Antal/Kap. andel %</b>	<b>Redovisat värde</b>	<b>Redovisat värde</b>
Foxway Solutions AB	556826-8931	Karlstad	10 000 100%	0	97
Foxway Education AB	556746-4440	Göteborg	1 360 100%	358 345	358 345
Foxway OÜ	12703942	Tartu	4 000 100%	791 658	791 658
Foxway Malaysia SDN BHD	1314978-D	Kuala Lumpur	1 100%	0	0
Foxway Finance AB	556812-9877	Stockholm	100 100%	55 000	40 000
Foxway OY	2855562-2	Helsingfors	250 100%	10 458	10 458
Foxway AS	913 506 952	Sandefjord	97 834 100%	270 893	38 158
Foxway Singapore PTE.LTD	201935171G	Singapore	1 100%	0	0
Foxway India IT Equipment Private Ltd	U51909KA2021FTC145384	Bangalore	100 000 100%	120	0
Foxway IT Equipment Sales (Shanghai) Ltd	91310000MA1G1ARN6M	Shanghai	- 100%	87	0
				<u>1 486 561</u>	<u>1 238 716</u>
Ingående anskaffningsvärde				1 260 646	1 274 595
Inköp				207	21 367
Lämnade aktieägartillskott				257 885	0
Fusion av dotterföretag				-6 448	-35 316
Utgående ackumulerade anskaffningsvärden				<u>1 512 290</u>	<u>1 260 646</u>
Ingående nedskrivningar				-21 930	-5 748
Fusion av dotterföretag				6 351	0
Årets nedskrivningar				<u>-10 150</u>	<u>-16 182</u>
Utgående ackumulerade nedskrivningar				<u>-25 729</u>	<u>-21 930</u>
Utgående redovisat värde				1 486 561	1 238 716

<b>Not 17 Fordringar hos koncernföretag</b>	<b>2021-12-31</b>	<b>2020-12-31</b>
Ingående anskaffningsvärde	6 500	123 415
Nya lån	0	6 500
Avgående	0	-69 721
Omklassificeringar	0	-53 694
Utgående ackumulerade anskaffningsvärden	<u>6 500</u>	<u>6 500</u>
Utgående redovisat värde	6 500	6 500

**NOTER**

2022070456777

<b>Not 18 Andra långfristiga värdepappersinnehav</b>	<b>2021-12-31</b>	<b>2020-12-31</b>
Ingående anskaffningsvärde	0	0
Inköp	369	0
Utgående ackumulerade anskaffningsvärden	369	0
Utgående redovisat värde	369	0

<b>Not 19 Förutbetalda kostnader och upplupna intäkter</b>	<b>2021-12-31</b>	<b>2020-12-31</b>
Ej utfakturerade leveranser av varor	0	1 963
Förutbetalda ej inlevererade varor	37 294	37 453
Periodisering av projektkostnader	0	802
Övriga poster	16 309	9 314
	<u>53 603</u>	<u>49 532</u>

<b>Not 20 Upplysningar om aktiekapital</b>	<b>Antal aktier</b>	<b>Kvotvärde per aktie</b>
Antal/värde vid årets ingång	1 127 146	0,99
Antal/värde vid årets utgång	1 127 146	0,99
	<b>2021-12-31</b>	<b>2020-12-31</b>
Ovanstående aktieantal fördelar sig enligt följande		
A-aktier	1 007 000	1 007 000
B-aktier	49 533	49 533
C-aktier	17 124	17 124
D-aktier	49 531	49 531
E-aktier	3 958	3 958
	<u>1 127 146</u>	<u>1 127 146</u>

<b>Not 21 Uppskjuten skatt</b>		<b>2021-12-31</b>	
	Temporär skillnad	Uppskjuten skattefordran	Uppskjuten skatteskuld
Generell reserv	1 025	211	0
		<u>211</u>	<u>0</u>
			<b>2020-12-31</b>
	Temporär skillnad	Uppskjuten skattefordran	Uppskjuten skatteskuld
Inventarier, verktyg och installationer	90	18	0
Kvarstående negativa räntenetton	4 121	849	0
		<u>867</u>	<u>0</u>

<b>Not 22 Avsättningar</b>	<b>2021-12-31</b>	<b>2020-12-31</b>
<i>Övriga avsättningar</i>		
Redovisat värde vid årets början	0	0
Årets avsättningar	2 077	0
Redovisat värde vid årets slut	<u>2 077</u>	<u>0</u>

14

## NOTER

Not 23	Långfristiga skulder	2021-12-31	2020-12-31
	Skulder till kreditinstitut		
	Amortering inom 2 till 5 år	<u>662 614</u>	<u>454 326</u>
		662 614	454 326
	Skulder till koncernföretag		
	Amortering efter 5 år	<u>32 021</u>	<u>30 997</u>
		32 021	30 997
Not 24	Checkräkningskredit	2021-12-31	2020-12-31
	Beviljad checkräkningskredit uppgår till;	140 000	150 000
Not 25	Upplupna kostnader och förutbetalda intäkter	2021-12-31	2020-12-31
	Löner och semesterlöner	11 077	7 348
	Sociala avgifter och löneskatt	5 823	7 031
	Inlevererade, ej utfakturerade varor	20 573	6 623
	Upplupna servicekostnader projekt	3 201	4 073
	Övriga poster	<u>22 624</u>	<u>14 503</u>
		63 298	39 578
Not 26	Justering för poster som inte ingår i kassaflödet	2021-12-31	2020-12-31
	Avskrivningar	13 801	10 123
	Avsättningar och reserveringar	2 077	-157
	Resultat fusionerat dotterbolag	<u>0</u>	<u>5 470</u>
		15 878	15 436

### Not 27 Fusionsnot

Den 20 januari fusionerades dotterföretagen Foxway Solutions AB, org.nr. 556826-8931 samt Buy J AB, org.nr. 559080-3804 upp i bolaget. Bolagen har för tiden före fusionernas registrering inte haft någon omsättning eller rörelseresultat. Tillgångar och skulder har intagits i bolagets balansräkning till koncernmässiga värden. Fusionsresultat om 17 KSEK ökat bolagets EK.

### Not 28 Disposition av vinst eller förlust

Förslag till disposition av bolagets vinst

Till årsstämman förfogande står	
balanserad vinst	629 490
fri överkursfond	2 224
erhållna aktieägartillskott	232 735
årets förlust	<u>-18 899</u>
	845 550
Styrelsen föreslår att	
i ny räkning överföres	<u>845 550</u>
	845 550

## NOTER

2022070456779

<b>Not 29 Ställda säkerheter</b>	<b>2021-12-31</b>	<b>2020-12-31</b>
Företagsinteckningar	55 000	55 000
Pantsatta aktier i dotterbolag	1 475 896	1 228 161
Pantsatta fordringar	48 289	0
	<hr/>	<hr/>
	1 579 185	1 283 161
<b>Skulder för vilka säkerheter ställts</b>		
Checkräkningskredit, utnyttjat belopp	114 544	115 988
Företagsinteckningar	55 000	55 000
Pantsatta aktier i dotterbolag	85 000	68 500
Övriga skulder till kreditinstitut	737 651	550 249
Pantsatta aktier i dotterbolag	1 390 896	1 159 661
	<hr/>	<hr/>
<b>Not 30 Eventualförpliktelser</b>	<b>2021-12-31</b>	<b>2020-12-31</b>
Fullgörandegarantier	15 000	15 000
Borgensåtagande till förmån för koncernföretag	136 878	135 749
	<hr/>	<hr/>
	151 878	150 749

### Not 32 Väsentliga händelser efter räkenskapsårets slut

Per den 28 februari förvärvade Foxway AB samtliga aktier i det danska bolaget Dansk Computer Center A/S med dotterbolag i Danmark, Sverige, Tyskland, Lettland och Spanien. I och med förvärvet har koncernen tagit ett ytterligare steg in på den danska marknaden och vidare stärkt sin position inom cirkulär IT i både Danmark och övriga Europa.

### Not 31 Koncernförhållanden

Bolaget är helägt dotterbolag till Foxway Group AB, org.nr. 559185-5688, säte Stockholm vilken även upprättar övergripande koncernredovisning.

Bolaget är moderbolag, men med stöd av ÅRL 7 kap 2 § upprättas inte någon koncernredovisning.

### Not 32 Definition av nyckeltal

Soliditet

Justerat eget kapital i procent av balansomslutning

EBITDA

Resultat före räntor, skatter, avskrivningar och nedskrivningar

Lu AB

**Foxway AB**  
Org.nr. 556470-0309

**NOTER**

Växjö



Urban Odelind

2022-06-03



Martin Roos Backman  
Verkställande direktör  
2022-06-03

Min revisionsberättelse har lämnats den 3 juni 2022.



Ulf Lindesson  
Auktoriserad revisor

2022070456780

## REVISIONSBERÄTTELSE

Till bolagsstämman i Foxway AB  
Org.nr. 556470-0309

### Rapport om årsredovisningen

#### Uttalanden

Jag har utfört en revision av årsredovisningen för Foxway AB för år 2021.

Enligt min uppfattning har årsredovisningen upprättats i enlighet med årsredovisningslagen och ger en i alla väsentliga avseenden rättvisande bild av Foxway ABs finansiella ställning per den 31 december 2021 och av dess finansiella resultat och kassaflöde för året enligt årsredovisningslagen. Förvaltningsberättelsen är förenlig med årsredovisningens övriga delar.

Jag tillstyrker därför att bolagsstämman fastställer resultaträkningen och balansräkningen.

#### Grund för uttalanden

Jag har utfört revisionen enligt International Standards on Auditing (ISA) och god revisionssed i Sverige. Mitt ansvar enligt dessa standarder beskrivs närmare i avsnittet "Revisorns ansvar". Jag är oberoende i förhållande till Foxway AB enligt god revisionssed i Sverige och har i övrigt fullgjort mitt yrkesetiska ansvar enligt dessa krav.

Jag anser att de revisionsbevis jag har inhämtat är tillräckliga och ändamålsenliga som grund för mina uttalanden.

#### Styrelsens och verkställande direktörens ansvar

Det är styrelsen och verkställande direktören som har ansvaret för att årsredovisningen upprättas och att den ger en rättvisande bild enligt årsredovisningslagen. Styrelsen och verkställande direktören ansvarar även för den interna kontroll som de bedömer är nödvändig för att upprätta en årsredovisning som inte innehåller några väsentliga felaktigheter, vare sig dessa beror på oegentligheter eller misstag.

Vid upprättandet av årsredovisningen ansvarar styrelsen och verkställande direktören för bedömningen av bolagets förmåga att fortsätta verksamheten. De upplyser, när så är tillämpligt, om förhållanden som kan påverka förmågan att fortsätta verksamheten och att använda antagandet om fortsatt drift. Antagandet om fortsatt drift tillämpas dock inte om styrelsen och verkställande direktören avser att likvidera bolaget, upphöra med verksamheten eller inte har något realistiskt alternativ till att göra något av detta.

#### Revisorns ansvar

Mina mål är att uppnå en rimlig grad av säkerhet om huruvida årsredovisningen som helhet inte innehåller några väsentliga felaktigheter, vare sig dessa beror på oegentligheter eller misstag, och att lämna en revisionsberättelse som innehåller mina uttalanden. Rimlig säkerhet är en hög grad av säkerhet, men är ingen garanti för att en revision som utförs enligt ISA och god revisionssed i Sverige alltid kommer att upptäcka en väsentlig felaktighet om en sådan finns. Felaktigheter kan uppstå på grund av oegentligheter eller misstag och anses vara väsentliga om de enskilt eller tillsammans rimligen kan förväntas påverka de ekonomiska beslut som användare fattar med grund i årsredovisningen.

Som del av en revision enligt ISA använder jag professionellt omdöme och har en professionellt skeptisk inställning under hela revisionen. Dessutom:

- identifierar och bedömer jag riskerna för väsentliga felaktigheter i årsredovisningen, vare sig dessa beror på oegentligheter eller misstag, utformar och utför granskningsåtgärder bland annat utifrån dessa risker och inhämtar revisionsbevis som är tillräckliga och ändamålsenliga för att utgöra en grund för mina uttalanden. Risken för att inte upptäcka en väsentlig felaktighet till följd av oegentligheter är högre än för en väsentlig felaktighet som beror på misstag, eftersom oegentligheter kan innefatta agerande i maskopi, förfalskning, avsiktliga utelämnanden, felaktig information eller åsidosättande av intern kontroll.

- skaffar jag mig en förståelse av den del av bolagets interna kontroll som har betydelse för min revision för att utforma granskningsåtgärder som är lämpliga med hänsyn till omständigheterna, men inte för att uttala mig om effektiviteten i den interna kontrollen.

- utvärderar jag lämpligheten i de redovisningsprinciper som används och rimligheten i styrelsens och verkställande direktörens uppskattningar i redovisningen och tillhörande upplysningar.

- drar jag en slutsats om lämpligheten i att styrelsen och verkställande direktören använder antagandet om fortsatt drift vid upprättandet av årsredovisningen. Jag drar också en slutsats, med grund i de inhämtade revisionsbevisen, om huruvida det finns någon väsentlig osäkerhetsfaktor som avser sådana händelser eller förhållanden som kan leda till betydande tvivel om bolagets förmåga att fortsätta verksamheten. Om jag drar slutsatsen att det finns en väsentlig osäkerhetsfaktor, måste jag i revisionsberättelsen fästa uppmärksamheten på upplysningarna i årsredovisningen om den väsentliga osäkerhetsfaktorn eller, om sådana upplysningar är otillräckliga, modifiera uttalandet om årsredovisningen. Mina slutsatser baseras på de revisionsbevis som inhämtas fram till datumet för revisionsberättelsen. Dock kan framtida händelser eller förhållanden göra att ett bolag inte längre kan fortsätta verksamheten.

- utvärderar jag den övergripande presentationen, strukturen och innehållet i årsredovisningen, däribland upplysningarna, och om årsredovisningen återger de underliggande transaktionerna och händelserna på ett sätt som ger en rättvisande bild.

Jag måste informera styrelsen om bland annat revisionens planerade omfattning och inriktning samt tidpunkten för den. Jag måste också informera om betydelsefulla iakttagelser under revisionen, däribland de eventuella betydande brister i den interna kontrollen som jag identifierat.

## Rapport om andra krav enligt lagar och andra författningar

### Uttalanden

Utöver min revision av årsredovisningen har jag även utfört en revision av styrelsens och verkställande direktörens förvaltning för Foxway AB för år 2021 samt av förslaget till dispositioner beträffande bolagets vinst eller förlust.

Jag tillstyrker att bolagsstämman disponerar vinsten enligt förslaget i förvaltningsberättelsen och beviljar styrelsens ledamot och verkställande direktören ansvarsfrihet för räkenskapsåret.

### Grund för uttalanden

Jag har utfört revisionen enligt god revisionssed i Sverige. Mitt ansvar enligt denna beskrivs närmare i avsnittet "Revisorns ansvar". Jag är oberoende i förhållande till Foxway AB enligt god revisorssed i Sverige och har i övrigt fullgjort mitt yrkesetiska ansvar enligt dessa krav.

Jag anser att de revisionsbevis jag har inhämtat är tillräckliga och ändamålsenliga som grund för mina uttalanden.

### Styrelsens och verkställande direktörens ansvar

Det är styrelsen som har ansvaret för förslaget till dispositioner beträffande bolagets vinst eller förlust. Vid förslag till utdelning innefattar detta bland annat en bedömning av om utdelningen är försvarlig med hänsyn till de krav som bolagets verksamhetsart, omfattning och risker ställer på storleken av bolagets egna kapital, konsolideringsbehov, likviditet och ställning i övrigt.

Styrelsen ansvarar för bolagets organisation och förvaltningen av bolagets angelägenheter. Detta innefattar bland annat att fortlöpande bedöma bolagets ekonomiska situation och att tillse att bolagets organisation är utformad så att bokföringen, medelsförvaltningen och bolagets ekonomiska angelägenheter i övrigt kontrolleras på ett betryggande sätt. Verkställande direktören ska sköta den löpande förvaltningen enligt styrelsens riktlinjer och anvisningar och bland annat vidta de åtgärder som är nödvändiga för att bolagets bokföring ska fullgöras i överensstämmelse med lag och för att medelsförvaltningen ska skötas på ett betryggande sätt.

### Revisorns ansvar

Mitt mål beträffande revisionen av förvaltningen, och därmed mitt uttalande om ansvarsfrihet, är att inhämta revisionsbevis för att med en rimlig grad av säkerhet kunna bedöma om någon styrelseledamot eller verkställande direktören i något väsentligt avseende:


- företagit någon åtgärd eller gjort sig skyldig till någon försummelse som kan föranleda ersättningsskyldighet mot bolaget, eller
- på något annat sätt handlat i strid med aktiebolagslagen, årsredovisningslagen eller bolagsordningen.

Mitt mål beträffande revisionen av förslaget till dispositioner av bolagets vinst eller förlust, och därmed mitt uttalande om detta, är att med rimlig grad av säkerhet bedöma om förslaget är förenligt med aktiebolagslagen.

Rimlig säkerhet är en hög grad av säkerhet, men ingen garanti för att en revision som utförs enligt god revisionssed i Sverige alltid kommer att upptäcka åtgärder eller försummelser som kan föranleda ersättningsskyldighet mot bolaget, eller att ett förslag till dispositioner av bolagets vinst eller förlust inte är förenligt med aktiebolagslagen.

Som en del av en revision enligt god revisionssed i Sverige använder jag professionellt omdöme och har en professionellt skeptisk inställning under hela revisionen. Granskningen av förvaltningen och förslaget till dispositioner av bolagets vinst eller förlust grundar sig främst på revisionen av räkenskaperna. Vilka tillkommande granskningsåtgärder som utförs baseras på min professionella bedömning med utgångspunkt i risk och väsentlighet. Det innebär att jag fokuserar granskningen på sådana åtgärder, områden och förhållanden som är väsentliga för verksamheten och där avsteg och överträdelser skulle ha särskild betydelse för bolagets situation. Jag går igenom och prövar fattade beslut, beslutsunderlag, vidtagna åtgärder och andra förhållanden som är relevanta för mitt uttalande om ansvarsfrihet. Som underlag för mitt uttalande om styrelsens förslag till dispositioner beträffande bolagets vinst eller förlust har jag granskat om förslaget är förenligt med aktiebolagslagen.

Göteborg den 3 juni 2022



Ulf Lindesson  
Auktoriserad revisor

Fotokopians överensstämmelse  
med originalet intygas:



**ÅRSREDOVISNING**  
och  
**KONCERNREDOVISNING**  
för

**Foxway Group AB**

Org.nr. 559185-5688

Styrelsen och verkställande direktören får härmed avlämna årsredovisning och koncernredovisning för räkenskapsåret 2021-01-01 -- 2021-12-31.

Innehåll	Sida
-förvaltningsberättelse	2
-resultaträkning, koncern	7
-balansräkning, koncern	8
-kassaflödesanalys, koncern	10
-resultaträkning, moderbolag	11
-balansräkning, moderbolag	12
-kassaflödesanalys, moderbolag	14
-noter	15
-underskrifter	36



## **FÖRVALTNINGSBERÄTTELSE**

Årsredovisningen är upprättad i KSEK.

### **Verksamheten**

Foxway Group AB är ett holdingbolag och ägare till Foxway AB (org nr 556470-0309), rörelsedrivande koncernmoder i Foxway-koncernen.

Foxway AB i Sverige är tillsammans med dess dotterbolag Foxway OY i Finland och Foxway AS i Norge en ledande nordisk IT-grupp inom cirkulär ekonomi med kompletta tjänster för livscykelhantering och av arbetsplatsrelaterade IT-tjänster. Foxway levererar ett komplett utbud av tjänster inom klienthantering, managed print services, mobilhantering, produktförsörjning samt livscykelhantering av begagnad IT-utrustning. Tillsammans med en effektiv logistik, mjukvarurelaterade IT-tjänster och erfarna konsulter erbjuder Foxway en komplett leverans till stora företag och organisationer på en global marknad. Som en märkesoberoende aktör drivs Foxway av visionen att erbjuda produkter, system och processer som medger ökad produktivitet och minskade kostnader för koncernens kunder.

Dotterbolaget Foxway Education AB är marknadsledande i Sverige inom området digitala helhetslösningar för skolor, förskolor och kommuner genom att sammanföra teknik och pedagogik. Foxway Education har under de drygt 10 år som bolaget verkat skapat en mycket stark plattform på den svenska skolmarknaden.

Foxway Finance AB är ett finansbolag som erbjuder specialiserade och skräddarsydda lösningar för koncernens större kunder. Med stor erfarenhet av hur viktig finansiering är i kundleveransen och hanteringen av produkters livscykel kan Foxway Finance erbjuda full kontroll till konkurrenskraftiga villkor. Med underliggande stödssystem kan vi hålla kontroll på alla enheter samt enkelt lyfta in kundernas befintliga utrustning i tjänsten. Foxway Finance kompletterar Foxways övriga tjänsteutbud genom att många gånger fungera som mellanhand och möjliggörare av större leveranser.

Foxway OÜ, med säte i Tartu, Estland, är Nordens ledande ITAD-företag. Bolaget maximerar värdet på begagnad utrustning via den hållbara och gröna affärsmodell. Under 2021 gav de ca 1 000 000 produkter ett nytt liv och bidrog starkt till Foxway strävan att vara marknadsledande inom cirkulär IT.

I koncernen finns även bolagen Foxway Singapore Pte. Ltd, Foxway India IT Equipment Private Limited, Foxway IT Equipment Sales (Shanghai) Limited, Foxway Services AB, Foxway Malaysia SDN BHD, Foxway Americas LLC, Greentech AS, Alternativ Data AS, Foxway Ibérica S.L. och Foxway GmbH.

Företagets säte är Stockholm.

**Flerårsjämförelse\*, koncernen**

	<b>2021</b>	<b>2020</b>	<b>2018/2019</b>
Nettoomsättning	3 733 102	2 905 536	2 362 158
EBITDA	350 280	348 147	229 316
Res. efter finansiella poster	-130 518	-80 358	-47 876
Balansomslutning	3 305 054	2 557 967	2 741 337
Soliditet (%)	33	33	35

**Flerårsjämförelse\*, moderbolaget**

	<b>2021</b>	<b>2020</b>	<b>2018/2019</b>
Nettoomsättning	0	0	0
EBITDA	-113	-1	-51
Res. efter finansiella poster	-4 086	-2 164	-2 953
Balansomslutning	1 529 601	1 147 709	1 115 271
Soliditet (%)	93	92	94

\*Definitioner av nyckeltal, se noter

**Ägarförhållande**

Bolagets majoritetsägare är den norska Private equity-fonden Norvestor VII, L.P. Tidigare grundare, management, styrelse och anställda äger den resterande delen.

**Väsentliga händelser under räkenskapsåret**

I likhet med 2020 har det gångna året kantats av den globala Corona-pandemin som orsakar stort lidande för många människor men också har stor inverkan på ekonomin i hela världen. Foxway har under 2021 fortsatt att vidta åtgärder för att minimera risker för Foxways medarbetare och för att koncernen ska fortsätta med strävan att bli nummer ett i Norden för cirkulära IT-lösningar.

Under 2021 har Foxway etablerat dotterbolag i Kina och Indien för att möjliggöra expansion på dessa marknader. Foxway har i 2021 också fusionerat dotterbolagen Foxway Solutions AB och Buy J AB till en del av Foxway AB.

I maj 2021 förvärvade Foxway OÜ alla aktier i det tyska bolaget Flip4 GmbH vilket är namnändrat till Foxway GmbH. Genom förvärvet har Foxway expanderat till Tyskland med kontor i närheten av Frankfurt och ytterligare stärkt koncernens position inom cirkulär IT på den tyska marknaden.

I juni 2021 förvärvade Foxway AS alla aktier i det norska bolaget Greentech AS och tillhörande dotterbolag Alternativ Data AS. I och med förvärvet har koncernen ytterligare stärkt positionen inom cirkulär IT på den norska marknaden. Koncernens norska verksamheter bedrivs sedan hösten 2021 från gemensamma lokaler i Sandefjord.

För att finansiera ovan nämnda förvärv samt tillväxten i den löpande verksamheten har Foxway AB ökat dess lånefaciliteter under 2021. Foxway Group AB har också genomfört nyemissioner i anslutning till förvärven där tidigare ägare och management i de förvärvade bolagen investerat en andel av köpeskillingen i Foxway.

Under 2021 har Foxway AB tillfört aktieägartillskott till Foxway OY och Foxway AS. Foxway OÜ har gjort ett aktieägartillskott till Foxway GmbH.

I september 2021 genomförde Foxway en nyemission riktad till befintliga aktieägare och anställda för att finansiera tillväxten i den löpande verksamheten, investeringar och framtida förvärv.

#### **Väsentliga händelser efter räkenskapsårets slut**

Per den 28 februari förvärvade Foxway AB samtliga aktier i det danska bolaget Dansk Computer Center A/S (org nr 18759136) med dotterbolag i Danmark, Sverige, Tyskland, Lettland och Spanien. I och med förvärvet har koncernen tagit ett ytterligare steg in på den danska marknaden och vidare stärkt positionen inom cirkulär IT i både Danmark och övriga Europa. Förvärvet finansierades genom egen likvid, ökade lånefaciliteter och nyemission i anslutning till förvärvet där ägarna till Dansk Computer Center A/S och dess management blev delägare i Foxway.

#### **Resultat och framtida utveckling**

Årets omsättning för moderbolaget är 0 tkr och årets resultat efter finansiella poster är -4 086 tkr. Motsvarande siffror för koncernen är 3 733 102 tkr respektive -130 518 tkr.

Foxway AB har under 2021 visat en stark försäljningstillväxt drivet av flertalet nya kunder, men också fortsatt stark försäljning till befintliga kunder. Foxway AB har fortsatt haft viss negativ påverkan från Corona-pandemin och andra omvärldsfaktorer såsom ökade leveranstider på IT-utrustning, bland annat beroende på brist på elektroniska komponenter.

Foxway OÜ har haft en fortsatt stark utveckling i 2021 sett till försäljningstillväxt. Utvecklingen är framförallt driven av en stark marknadsefterfrågan av använd IT-utrustning, såsom mobiltelefoner och datorer, och nya partnersamarbeten och kunder.

Foxway AS har fortsatt påverkats negativt på grund av Corona-pandemin. Flera av bolagets globala kunder i den norska verksamheten har valt att skjuta på IT-investeringsbeslut på grund av ekonomisk osäkerhet och lockdown i flera länder som försvårar utbyte av IT-utrustning.

Under 2021 har koncernen ökat sitt lager drivet av en stark organisk tillväxt och flera nya kunder, men också av omvärldsfaktorer där produktbrist och ökade leveranstider medfört att beställningar fått göras i god tid för att säkra upp framtida leveranser.

Koncernen kommer under 2022 att fortsätta sin medvetna strategi att vara det företag i Norden med högst tillväxt inom hårdvarunära IT-tjänster.

### **Risker och osäkerhetsfaktorer i den framtida utvecklingen**

Som väsentliga risker och osäkerhetsfaktorer ser vi den fortsatta påverkan som Covid-19-pandemin kommer att ha på både tillgång av produkter samt efterfrågan. Detta är inte något som enbart drabbar Foxway-gruppen men kommer påverka koncernens utveckling. Vi ser dock att de tjänster och produkter som Foxway-gruppen erbjuder är centrala i företags och organisationers vidare utveckling och vi bedömer därför efterfrågan över tid som fortsatt god.

I februari 2022 har kriget i Ukraina och dess följd effekter på omvärlden och världsekonomin bidragit med ytterligare osäkerhetsfaktorer och ökad risk. Foxway följer utvecklingen nära för att kunna vidta eventuellt nödvändiga åtgärder.

### **Filialer i utlandet**

Foxway Finance har filialer i Danmark, Finland, Norge, Tjeckien samt Schweiz för att erbjuda dessa marknader samma finansiella tjänster som i Sverige.

### **Användning av finansiella instrument**

Koncernens inflöden av valutor matchar väl koncerns utflöden, varför kurssäkringar inte har använts under 2021. Exponeringen för prisrisker är mycket låg i och med att risken ligger på våra leverantörer och slutkunder.

### **Hållbarhetsupplysningar**

Foxway omfattas av reglerna för hållbarhetsrapportering och har upprättat en hållbarhetsrapport för Foxway Group AB och dess dotterbolag för perioden 1 januari 2021 till 31 december 2021. I enlighet med årsredovisningslagen kap. 6. § 11 har Foxway valt att upprätta den lagstadgade hållbarhetsrapporten som en från årsredovisningen avskild rapport. Hållbarhetsrapporten har lämnats till Bolagsverket tillsammans med årsredovisningen. Hållbarhet är en viktig fråga för både Foxway och ägarna. Koncernens tjänster är hållbara och har en tydlig grön profil i och med att Foxway kan hantera IT-produkternas hela livscykel inklusive en säker och miljömässig korrekt avveckling. En stor andel av koncernens omsättning och resultat kommer från Foxway OÜ som köper in begagnad utrustning, förädlar den så att den kan användas under ytterligare en livscykel. Foxway har alla nödvändiga certifieringar för att hantera den returnerade utrustningen på ett miljövänligt sätt.

**Förändringar i eget kapital, koncern**

	<b>Aktie- kapital</b>	<b>Övrigt tillskjutet kapital</b>	<b>Annat eget kapital inkl årets resultat</b>	<b>Innehav utan bestämmande inflytande</b>	<b>Summa eget kapital</b>
Belopp vid årets ingång enl fastställd balansräkning	2 315	1 054 342	-214 957	0	841 700
Valutaomräkningsdifferens			21 737		21 737
Nyemission	172	370 119			370 291
Förvärv av egna aktier			1 761		1 761
Årets resultat			-146 650	0	-146 650
Belopp vid årets utgång	2 487	1 424 461	-338 109	0	1 088 839

**Förändringar i eget kapital, moderbolag**

	<b>Aktie- kapital</b>	<b>Övrigt bundet eget kapital</b>	<b>Övrigt fritt eget kapital</b>	<b>Årets resultat</b>	<b>Summa eget kapital</b>
Belopp vid årets ingång	2 315	0	1 051 390	-2 164	1 051 541
Nyemission av årsstämma:	172	271	369 848		370 291
Årets resultat			-2 164	2 164	0
Belopp vid årets utgång	2 487	271	1 419 074	-4 086	1 417 746

**Resultatdisposition**

Förslag till disposition av bolagets vinst (kr)

Till årsstämmans förfogande står	
överkursfond	1 404 295 720
balanserad vinst	14 778 537
årets förlust	-4 086 938
	<u>1 414 987 319</u>
Styrelsen föreslår att	
i ny räkning överföres	<u>1 414 987 319</u>
	<u>1 414 987 319</u>

Beträffande bolagets resultat och ställning i övrigt hänvisas till efterföljande resultat- och balansräkningar med tillhörande noter.

## RESULTATRÄKNING, KONCERN

	Not	2021-01-01 2021-12-31	2020-01-01 2020-12-31
<b>Rörelsens intäkter m.m.</b>			
Nettoomsättning	3, 4, 5	3 733 102	2 905 536
Aktiverat arbete för egen räkning		7 800	7 218
Övriga rörelseintäkter	6	16 812	19 816
Resultat vid försäljning dotterföretag		0	5 524
		<u>3 757 714</u>	<u>2 938 094</u>
<b>Rörelsens kostnader</b>			
Handelsvaror		-2 841 866	-2 173 469
Övriga externa kostnader	7, 8	-175 423	-122 677
Personalkostnader	9, 10	-384 963	-290 571
Av- och nedskrivningar av materiella och immateriella anläggningstillgångar		-431 382	-387 975
Övriga rörelsekostnader		-5 182	-3 230
		<u>-3 838 816</u>	<u>-2 977 922</u>
<b>Rörelseresultat</b>		-81 102	-39 828
<b>Resultat från finansiella poster</b>			
Övriga ränteintäkter och liknande resultatposter	11	7 999	26 287
Räntekostnader och liknande resultatposter	12	-57 415	-66 817
		<u>-49 416</u>	<u>-40 530</u>
<b>Resultat före skatt</b>		-130 518	-80 358
Skatt på årets resultat	13	-16 132	-13 184
<b>Årets resultat</b>		<u>-146 650</u>	<u>-93 542</u>
Hänförligt till:			
Moderföretagets aktieägare		-146 650	-93 542
Innehav utan bestämmande inflytande		0	0

## BALANSRÄKNING, KONCERN

		2021-12-31	2020-12-31
	Not		
<b>TILLGÅNGAR</b>			
<b>Anläggningstillgångar</b>			
<b>Immateriella anläggningstillgångar</b>			
Balanserade utgifter för utvecklingsarbeten	14	84 278	63 887
Koncessioner, patent, licenser, varumärken m.m.	15	77 123	100 919
Goodwill	16	1 289 642	1 151 911
		<u>1 451 043</u>	<u>1 316 717</u>
<b>Materiella anläggningstillgångar</b>			
Byggnader och mark	17	0	0
Maskiner och andra tekniska anläggningar	18	432 861	417 286
Inventarier, verktyg och installationer	19	33 436	30 522
		<u>466 297</u>	<u>447 808</u>
<b>Finansiella anläggningstillgångar</b>			
Andra långfristiga fordringar	22	1 453	1 204
Uppskjuten skattefordran	25	25 349	18 966
		<u>26 802</u>	<u>20 170</u>
<b>Summa anläggningstillgångar</b>		1 944 142	1 784 695
<b>Omsättningstillgångar</b>			
<b>Varulager m.m.</b>			
Färdiga varor och handelsvaror		532 947	286 516
		<u>532 947</u>	<u>286 516</u>
<b>Kortfristiga fordringar</b>			
Kundfordringar		402 612	263 926
Aktuell skattefordran		1 619	0
Övriga fordringar		20 597	29 112
Förutbetalda kostnader och upplupna intäkter	23	77 296	74 619
		<u>502 124</u>	<u>367 657</u>
<b>Kassa och bank</b>			
Kassa och bank		325 320	117 777
Redovisningsmedel		521	1 322
		<u>325 841</u>	<u>119 099</u>
<b>Summa omsättningstillgångar</b>		1 360 912	773 272
<b>SUMMA TILLGÅNGAR</b>		<b>3 305 054</b>	<b>2 557 967</b>



## BALANSRÄKNING, KONCERN

		2021-12-31	2020-12-31
	Not		
<b>EGET KAPITAL OCH SKULDER</b>			
<b>Eget kapital</b>			
Aktiekapital	24	2 487	2 315
Övrigt tillskjutet kapital		1 424 461	1 054 342
Annat eget kapital inklusive årets resultat		-338 109	-214 957
Eget kapital hänförligt till moderföretagets aktieägare		1 088 839	841 700
Innehav utan bestämmande inflytande		0	0
<b>Summa eget kapital</b>		<b>1 088 839</b>	<b>841 700</b>
<b>Avsättningar</b>			
Uppskjuten skatteskuld	25	83 727	74 360
Övriga avsättningar	26	2 077	0
<b>Summa avsättningar</b>		<b>85 804</b>	<b>74 360</b>
<b>Långfristiga skulder</b>			
Skulder till kreditinstitut	27	899 838	679 034
<b>Summa långfristiga skulder</b>		<b>899 838</b>	<b>679 034</b>
<b>Kortfristiga skulder</b>			
Checkräkningskredit	28	189 315	199 390
Skulder till kreditinstitut		290 904	315 091
Leverantörsskulder		385 929	219 573
Aktuell skatteskuld		5 787	7 094
Övriga skulder		128 499	67 747
Upplupna kostnader och förutbetalda intäkter	29	230 139	153 978
<b>Summa kortfristiga skulder</b>		<b>1 230 573</b>	<b>962 873</b>
<b>SUMMA EGET KAPITAL OCH SKULDER</b>		<b>3 305 054</b>	<b>2 557 967</b>



## KASSAFLÖDESANALYS, KONCERN

	Not	2021-01-01 2021-12-31	2020-01-01 2020-12-31
<b>Den löpande verksamheten</b>			
Rörelseresultat	3	-81 102	-39 828
Justeringar för poster som inte ingår i kassaflödet	30	436 274	377 284
Erhållen ränta m.m.		1 835	18 044
Erlagd ränta		-54 631	-65 689
Betald inkomstskatt		-7 917	-3 252
<b>Kassaflöde från den löpande verksamheten före förändringar av rörelsekapital</b>		<u>294 459</u>	<u>286 559</u>
<b>Kassaflöde från förändringar av rörelsekapital</b>			
Minskning(+)/ökning(-) av varulager/pågående arbete		-227 074	-52 668
Minskning(+)/ökning(-) av kundfordringar		-127 930	151 397
Minskning(+)/ökning(-) av fordringar		7 408	-17 455
Minskning(-)/ökning(+) av leverantörsskulder		137 572	-85 538
Minskning(-)/ökning(+) av kortfristiga skulder		41 777	36 325
<b>Kassaflöde från den löpande verksamheten</b>		<u>126 212</u>	<u>318 620</u>
<b>Investeringsverksamheten</b>			
Förvärv av balanserade utgifter för utvecklingsarbeten	14	-33 562	-31 961
Förvärv av koncessioner, patent, licenser, varumärken m.m.	15	-474	-360
Förvärv av byggnader och mark	17	0	0
Förvärv av maskiner och andra tekniska anläggningar	18	-5 963	-1 197
Förvärv av inventarier, verktyg och installationer	19	-3 251	-4 440
Försäljning av maskiner och andra tekniska anläggningar		975	5 305
Förvärv av dotterföretag	31	-32 848	-15 644
Försäljning av dotterföretag	32	0	46 318
Minskning(+)/ökning(-) av långfristiga fordringar	22	-312	59
<b>Kassaflöde från investeringsverksamheten</b>		<u>-75 435</u>	<u>-1 920</u>
<b>Finansieringsverksamheten</b>			
Nyemission		231 447	2 442
Förändring långfristiga lån		211 005	-18 723
Förändring kortfristiga finansiella skulder		-71 697	-32 313
Förändring leasingkulder		-219 666	-201 029
Utbetalad/erhållen ersättning för egna aktier		1 766	-5 745
Aktieägartillskott		0	0
<b>Kassaflöde från finansieringsverksamheten</b>		<u>152 855</u>	<u>-255 368</u>
<b>Förändring av likvida medel</b>		<u>203 632</u>	<u>61 332</u>
Likvida medel vid årets början		117 777	60 909
Kursdifferens i likvida medel		3 911	-4 464
<b>Likvida medel vid årets slut</b>		<u>325 320</u>	<u>117 777</u>

## RESULTATRÄKNING, MODERBOLAG

	Not	2021-01-01 2021-12-31	2020-01-01 2020-12-31
<b>Rörelsens kostnader</b>			
Övriga externa kostnader	7, 8	-113	-1
		<u>-113</u>	<u>-1</u>
<b>Rörelseresultat</b>		-113	-1
<b>Resultat från finansiella poster</b>			
Övriga ränteintäkter och liknande resultatposter	11	3 016	3 388
Räntekostnader och liknande resultatposter	12	-6 989	-5 551
		<u>-3 973</u>	<u>-2 163</u>
<b>Resultat före skatt</b>		-4 086	-2 164
Skatt på årets resultat	13	0	0
		<u>-4 086</u>	<u>-2 164</u>
<b>Årets resultat</b>		<b>-4 086</b>	<b>-2 164</b>



## BALANSRÄKNING, MODERBOLAG

		2021-12-31	2020-12-31
<b>TILLGÅNGAR</b>	<b>Not</b>		
<b>Anläggningstillgångar</b>			
<b>Finansiella anläggningstillgångar</b>			
Andelar i koncernföretag	20	1 347 161	1 114 425
Fordringar hos koncernföretag	21	32 021	30 997
		<u>1 379 182</u>	<u>1 145 422</u>
<b>Summa anläggningstillgångar</b>		<b>1 379 182</b>	<b>1 145 422</b>
<b>Omsättningstillgångar</b>			
<b>Kassa och bank</b>			
Kassa och bank		150 419	2 287
		<u>150 419</u>	<u>2 287</u>
<b>Summa omsättningstillgångar</b>		<b>150 419</b>	<b>2 287</b>
<b>SUMMA TILLGÅNGAR</b>		<b>1 529 601</b>	<b>1 147 709</b>



## BALANSRÄKNING, MODERBOLAG

		2021-12-31	2020-12-31
<b>EGET KAPITAL OCH SKULDER</b>	<b>Not</b>		
<b>Eget kapital</b>			
<b>Bundet eget kapital</b>			
Aktiekapital	24	2 487	2 315
Ej registrerat aktiekapital		271	0
		<u>2 758</u>	<u>2 315</u>
<b>Fritt eget kapital</b>			
Överkursfond		1 404 296	1 034 448
Balanserat resultat		14 778	16 942
Årets resultat		-4 086	-2 164
	33	<u>1 414 988</u>	<u>1 049 226</u>
<b>Summa eget kapital</b>		1 417 746	1 051 541
<b>Långfristiga skulder</b>	27		
Skulder till koncernföretag		0	0
<b>Summa långfristiga skulder</b>		<u>0</u>	<u>0</u>
<b>Kortfristiga skulder</b>			
Skulder till koncernföretag		111 805	70 990
Övriga kortfristiga skulder		0	24 000
Upplupna kostnader och förutbetalda intäkter	29	50	1 178
<b>Summa kortfristiga skulder</b>		<u>111 855</u>	<u>96 168</u>
<b>SUMMA EGET KAPITAL OCH SKULDER</b>		<b>1 529 601</b>	<b>1 147 709</b>



## KASSAFLÖDESANALYS, MODERBOLAG

	Not	2021-01-01 2021-12-31	2020-01-01 2020-12-31
<b>Den löpande verksamheten</b>			
Rörelseresultat	3	-113	-1
Erhållen ränta m.m.		3 016	2 391
Erlagd ränta		-9 143	-3 391
<b>Kassaflöde från den löpande verksamheten före förändringar av rörelsekapital</b>		<u>-6 240</u>	<u>-1 001</u>
<b>Kassaflöde från förändringar av rörelsekapital</b>			
Minskning(-)/ökning(+) av kortfristiga skulder		<u>0</u>	<u>0</u>
<b>Kassaflöde från den löpande verksamheten</b>		<u>-6 240</u>	<u>-1 001</u>
<b>Investeringsverksamheten</b>			
Lämnade aktieägartillskott	20	<u>-232 736</u>	<u>0</u>
<b>Kassaflöde från investeringsverksamheten</b>		<u>-232 736</u>	<u>0</u>
<b>Finansieringsverksamheten</b>			
Årets nyemission		231 447	2 442
Erhållna aktieägartillskott		0	0
Förändring kortfristiga finansiella skulder		<u>155 661</u>	<u>0</u>
<b>Kassaflöde från finansieringsverksamheten</b>		<u>387 108</u>	<u>2 442</u>
<b>Förändring av likvida medel</b>		<u>148 132</u>	<u>1 441</u>
Likvida medel vid årets början		2 287	846
<b>Likvida medel vid årets slut</b>		<u>150 419</u>	<u>2 287</u>



## NOTER

### Not 1 Redovisningsprinciper

Årsredovisningen är upprättad i enlighet med årsredovisningslagen och BFNAR 2012:1 Årsredovisning och koncernredovisning (K3).

Principerna är oförändrade jämfört med föregående år.

#### *Fordringar*

Fordringar har upptagits till de belopp varmed de beräknas inflyta.

#### *Övriga tillgångar, avsättningar och skulder*

Övriga tillgångar, avsättningar och skulder har värderats till anskaffningsvärden om inget annat anges nedan.

#### *Intäktsredovisning*

Inkomsten redovisas till det verkliga värdet av vad som erhållits eller kommer att erhållas. Företaget redovisar därför inkomsten till nominellt värde (fakturabelopp) om ersättningen erhålls i likvida medel direkt vid leverans. Avdrag görs för lämnade rabatter.

#### *Varuförsäljning*

Försäljning av varor redovisas när företaget till köparen har överfört de väsentliga risker och förmåner som är förknippade med ägandet, normalt när kunden har varorna i sin besittning.

Intäkter från försäljning av varor som inte har några betydande serviceförpliktelser redovisas vid levereras.

#### *Tjänster*

Intäkter från konsulttjänster intäktsredovisas när tjänsterna tillhandahålls.

#### *Ränta, royalty och utdelning*

Intäkt redovisas när de ekonomiska fördelarna som är förknippade med transaktionen sannolikt kommer att tillfalla företaget samt när inkomsten kan beräknas på ett tillförlitligt sätt. Ränta redovisas som intäkt enligt effektivräntemetoden. Utdelning redovisas när ägarens rätt att erhålla betalningen har säkerställts.

#### *Offentliga bidrag*

Offentligt bidrag värderas till det verkliga värdet av den tillgång som företaget fått eller kommer att få.

Offentliga bidrag som inte är förenade med krav på framtida prestation, så kallade ovillkorade bidrag, intäktsförs när villkoren för att få bidraget uppfyllts, det vill säga oftast i samband med att bidrag erhålls. Offentliga bidrag som är förenade med krav på framtida prestation, så kallade villkorade bidrag, skuldförs när bidraget erhålls och intäktsförs därefter när prestationen utförs.

### ***Materiella anläggningstillgångar***

Materiella anläggningstillgångar redovisas till anskaffningsvärde med avdrag för ackumulerade avskrivningar och eventuella nedskrivningar. Tillgångarna skrivs av linjärt över tillgångarnas bedömda nyttjandeperiod förutom mark som inte skrivs av. Nyttjandeperioden omprövas per varje balansdag. Följande nyttjandeperioder tillämpas:

	<u>Avskrivning/år</u>
Byggnader	3%
Maskiner och andra tekniska anläggningar	10% - 50%
Inventarier, verktyg och installationer	10% - 33%

### ***Immateriella anläggningstillgångar***

Immateriella anläggningstillgångar redovisas till anskaffningsvärde med avdrag för ackumulerade avskrivningar och eventuella nedskrivningar. Tillgångarna skrivs av linjärt över tillgångarnas bedömda nyttjandeperiod. Nyttjandeperioden omprövas per varje balansdag. Pågående projekt skrivs inte av utan nedskrivningsprövas årligen. Följande nyttjandeperioder tillämpas:

	<u>Avskrivning/år</u>
Balanserade utgifter för utvecklingsarbeten	20% - 33%
Koncessioner, patent, licenser, varumärken m.m.	14% - 20%
Goodwill	10%

### ***Aktivering av internt utarbetade immateriella anläggningstillgångar***

#### ***Aktiveringsmodellen***

Samtliga utgifter som uppkommer under forskningsfasen kostnadsförs när de uppkommer. Samtliga utgifter som uppkommer under utvecklingsfasen aktiveras när följande förutsättningar är uppfyllda; företagets avsikt är att färdigställa den immateriella tillgången samt att använda eller sälja den och företaget har förutsättningar att använda eller sälja tillgången, det är tekniskt möjligt för företaget att färdigställa den immateriella tillgången så att den kan användas eller säljas och det finns adekvata tekniska, ekonomiska och andra resurser för att fullfölja utvecklingen och för att använda eller sälja tillgången, det är sannolikt att den immateriella anläggningstillgången kommer att generera framtida ekonomiska fördelar och företaget kan på ett tillförlitligt sätt beräkna de utgifter som är hänförliga till tillgången under dess utveckling.

I anskaffningsvärdet inkluderas personalkostnader uppkomna i arbetet med utvecklingsarbetet tillsammans med en lämplig andel av relevanta omkostnader och länekostnader.

### ***Finansiella instrument***

Samtliga finansiella instrument värderas och redovisas utifrån anskaffningsvärden i enlighet med reglerna i kapitel 11 i BFNAR 2012:1. Finansiella instrument i balansräkningen inkluderar, kundfordringar och övriga fordringar, leverantörsskulder och låneskulder. Instrumenten redovisas i balansräkningen när bolaget blir part i instrumentets avtalsmässiga villkor.

### ***Kundfordringar och övriga fordringar***

Fordringar redovisas som omsättningstillgång med undantag för poster med förfallodag mer än 12 månader efter balansdagen, vilka klassificeras som anläggningstillgångar. Fordringar tas upp till det belopp som förväntas bli inbetalt efter avdrag för individuellt bedömda osäkra fordringar.

*Låneskulder och leverantörsskulder*

Låneskulder och leverantörsskulder redovisas initialt till anskaffningsvärde efter avdrag för transaktionskostnader. Skiljer sig det redovisade beloppet från det belopp som skall återbetalas vid förfallotidpunkten periodiseras mellanskillnaden som räntekostnad över lånets löptid med hjälp av instrumentets effektivränta. Härigenom överensstämmer vid förfallotidpunkten det redovisade beloppet och det belopp som skall återbetalas.

*Leasing*

Ett finansiellt leasingavtal är ett leasingavtal enligt vilket de ekonomiska risker och fördelar som är förknippade med att äga en tillgång i allt väsentligt överförs från leasegivaren till leasetagaren. Ett operationellt leasingavtal är ett leasingavtal som inte är ett finansiellt leasingavtal.

*Leasetagare*

Operationella leasingavtal kostnadsförs linjärt över leasingperioden.

Rättigheter och skyldigheter enligt finansiella leasingavtal redovisas som tillgång och skuld i balansräkningen. Tillgången och skulden redovisas till det lägsta av tillgångens verkliga värde och nuvärdet av minimileaseavgifterna, fastställda vid leasingavtalets ingående. Leasingavgifterna fördelas på ränta och amortering av skulden enligt effektivräntemetoden. Variabla avgifter redovisas som kostnad det räkenskapsår utgifterna uppkommer.

*Leasegivare*

Operationella leasingavtal intäktsförs linjärt över leasingperioden.

Finansiella leasingavtal redovisas som en fordran i balansräkningen. Det redovisade beloppet motsvarar nettoinvesteringen i leasingavtalet, det vill säga summan av framtida leasingavgifter diskonterade med leasingavtalets ränta. Den finansiella intäkten fördelas så att jämn förräntning erhålls.

*Varulager*

Varulagret är värderat till det lägsta av anskaffningsvärdet, beräknat enligt först-in-först-ut, och nettoförsäljningsvärde. Nettoförsäljningsvärdet har beräknats till försäljningsvärdet efter avdrag för beräknad försäljningskostnad, varmed hänsyn har tagits till inkurans.

### ***Inkomstskatt***

Aktuell skatt är inkomstskatt för innevarande räkenskapsår som avser årets skattepliktiga resultat och den del av tidigare räkenskapsårs inkomstskatt som ännu inte har redovisats.

Aktuell skatt värderas till det sannolika beloppet enligt de skattesatser och skatteregler som gäller på balansdagen.

Uppskjuten skatt är inkomstskatt för skattepliktigt resultat avseende framtida räkenskapsår till följd av tidigare transaktioner eller händelser.

Uppskjuten skatt beräknas på temporära skillnader. En temporär skillnad finns när det redovisade värdet på en tillgång eller skuld skiljer sig från det skattemässiga värdet. Temporära skillnader beaktas ej i skillnader hänförliga till investeringar i dotterföretag, filialer, intresseföretag eller joint venture om företaget kan styra tidpunkten för återföring av de temporära skillnaderna och det inte är uppenbart att den temporära skillnaden kommer att återföras inom en överskådlig framtid. Skillnader som härrör från den första redovisningen av goodwill eller vid den första redovisningen av en tillgång eller skuld såvida inte den hänförliga transaktionen är ett rörelseförvärv eller påverkar skatt eller redovisat resultat utgör inte heller temporära skillnader.

Uppskjuten skattefordran avseende underskottsavdrag eller andra framtida skattemässiga avdrag redovisas i den omfattning det är sannolikt att avdragen kan avräknas mot framtida skattemässiga överskott.

### ***Ersättningar till anställda***

Avgifter för avgiftsbestämda pensionsplaner kostnadsförs löpande.

### ***Fordringar och skulder i utländsk valuta***

Monetära fordringar och skulder i utländsk valuta har räknats om till balansdagens kurs.

Valutakursdifferenser som uppkommer vid reglering eller omräkning av monetära poster redovisas i resultaträkningen det räkenskapsår de uppkommer, antingen som en rörelsepost eller som en finansiell post utifrån den underliggande affärshändelsen.

### ***Koncernredovisning***

#### ***Dotterföretag***

Dotterföretag är företag i vilka moderföretaget direkt eller indirekt innehar mer än 50 % av röstetalet eller på annat sätt har ett bestämmande inflytande. Bestämmande inflytande innebär en rätt att utforma ett företags finansiella och operativa strategier i syfte att erhålla ekonomiska fördelar. Redovisningen av rörelseförvärv bygger på enhetssynen. Det innebär att förvärvsanalysen upprättas per den tidpunkt då förvärvaren får bestämmande inflytande. Från och med denna tidpunkt ses förvärvaren och den förvärvade enheten som en redovisningsenhet. Tillämpningen av enhetssynen innebär vidare att alla tillgångar (inklusive goodwill) och skulder samt intäkter och kostnader medräknas i sin helhet även för delägda dotterföretag.

Anskaffningsvärdet för dotterföretag beräknas till summan av verkligt värde vid förvärvstidpunkten för erlagda tillgångar med tillägg av uppkomna och övertagna skulder samt emitterade egetkapitalinstrument, utgifter som är direkt hänförliga till rörelseförvärvet samt eventuell tilläggsköpeskillning. I förvärvsanalysen fastställs det verkliga värdet, med några undantag, vid förvärvstidpunkten av förvärvade identifierbara tillgångar och övertagna skulder samt minoritetsintresse. Minoritetsintresse värderas till verkligt värde vid förvärvstidpunkten. Från och med förvärvstidpunkten inkluderas i koncernredovisningen det förvärvade företagens intäkter och kostnader, identifierbara tillgångar och skulder liksom eventuell uppkommen goodwill eller negativ goodwill.

#### *Goodwill*

Koncernmässig goodwill uppkommer när anskaffningsvärdet vid förvärv av andelar i dotterföretag överstiger det i förvärvsanalysen fastställda värdet på det förvärvade företagens identifierbara nettotillgångar. Goodwill redovisas till anskaffningsvärde med avdrag för ackumulerade avskrivningar och eventuell nedskrivning.

#### *Tilläggsköpeskillning*

Är det vid förvärvstidpunkten sannolikt att köpeskillningen kommer att justeras vid en senare tidpunkt och beloppet kan uppskattas på ett tillförlitligt sätt, ska beloppet ingå i det beräknade slutliga anskaffningsvärdet för den förvärvade enheten.

Justering av värdet på tilläggsköpeskillning inom tolv månader från förvärvstidpunkten påverkar goodwill/ negativ goodwill. Justering senare än tolv månader efter förvärvstidpunkten redovisas i koncernresultaträkningen.

#### *Justering av förvärvsanalys*

I det fall förutsättningarna för förvärvsanalysen är ofullständiga justeras denna för att bättre återspegla faktiska förhållanden vid förvärvstidpunkten. Justeringarna görs retroaktivt inom tolv månader efter förvärvstidpunkten. Justeringar senare än tolv månader efter förvärvstidpunkten redovisas som en ändrad uppskattning och bedömning.

#### *Förändringar i ägarandel*

Vid förvärv av ytterligare andelar i företag som redan är dotterföretag upprättas inte någon ny förvärvsanalys eftersom moderföretaget redan har bestämmande inflytande. Eftersom förändringar i innehavet i företag som är dotterföretag enbart är en transaktion mellan ägarna redovisas inte någon vinst eller förlust i resultaträkningen utan effekten av transaktionen redovisas enbart i eget kapital.

Vid förvärv av ytterligare andelar i ett företag så att företaget blir dotterföretag upprättas en förvärvsanalys. De sedan tidigare ägda andelarna anses avyttrade. Andelar i ett dotterföretag har förvärvats. Vinst eller förlust, beräknad som skillnaden mellan verkligt värde och koncernmässigt redovisat värde, ska redovisas i koncernresultaträkningen.

Avyttras andelar i ett dotterföretag eller bestämmande inflytande upphör på annat sätt, anses andelarna som avyttrade i koncernredovisningen och vinst eller förlust vid avyttringen redovisas i koncernresultaträkningen. Om andelar finns kvar efter att bestämmande inflytande har upphört redovisas dessa med det verkliga värdet vid förvärvstidpunkten som anskaffningsvärde.

*Eliminering av transaktioner mellan koncernföretag och intresseföretag*

Koncerninterna fordringar och skulder, intäkter och kostnader och orealiserade vinster eller förluster som uppkommer vid transaktioner mellan koncernföretag, elimineras i sin helhet. Orealiserade vinster som uppkommer vid transaktioner med intresseföretag elimineras i den utsträckning som motsvarar koncernens ägarandel i företaget. Orealiserade förluster elimineras på samma sätt som orealiserade vinster, men endast i den utsträckning det inte finns någon indikation på något nedskrivningsbehov.

*Redovisningsprinciper i moderföretaget*

Redovisningsprinciperna i moderföretaget överensstämmer med de ovan angivna redovisningsprinciperna i koncernredovisningen med tillägg av nedanstående.

*Koncernbidrag och aktieägartillskott*

Aktieägartillskott som lämnas utan att emitterade aktier eller andra egetkapitalinstrument erhållits i utbyte redovisas i balansräkningen som en ökning av andelens redovisade värde.

**Not 2 Uppskattningar och bedömningar**

*Viktiga bedömningar vid tillämpning av koncernens redovisningsprinciper*

I följande avsnitt beskrivs de viktigaste bedömningar som företagsledningen har gjort vid tillämpningen av koncernens redovisningsprinciper och som har den mest betydande effekten på de redovisade beloppen i de finansiella rapporterna.

*Nedskrivningsprövning av goodwill*

Nedskrivning av goodwill prövas närhelst händelser eller ändrade omständigheter indikerar på ett potentiellt nedskrivningsbehov av förvärvsgoodwill, till exempel på grund av ändrat affärsklimat, förändrade omvärldsfaktorer eller beslut att avyttra eller lägga ner viss verksamhet. För att bestämma om värdet på goodwill minskat måste den kassagenererande enhet till vilken goodwill hänförs värderas, vilket sker genom en diskontering av enhetens kassaflöden. Vid tillämpningen av denna metod förlitar sig bolaget på ett antal faktorer inklusive uppnådda resultat, affärsplaner, ekonomiska prognoser och marknadsdata.

*Återköpsförpliktelser*

Per den 31 december 2021 har koncernen en återköpsförpliktelse (rättighet och förpliktelse) avseende utställda restvärden på finansierad IT-utrustning till diverse funding partners om totalt 73 289 KSEK (fg år 67 006 KSEK). Återköpsförpliktelserna värderas som låg i förhållande till förväntat värde vid realisationstidpunkten, varför heller inga avsättningar har gjorts för dessa rättigheter/skyldigheter.

UPPLYSNINGAR TILL ENSKILDA POSTER

Not 3	Nettoomsättning	Koncernen		Moderbolaget	
		2021	2020	2021	2020
	Varor	3 355 234	2 624 842	0	0
	Finansieringstjänster	258 918	223 832	0	0
	Konsulttjänster och övriga tjänster	118 785	55 373	0	0
	Övrigt	165	1 489	0	0
		<u>3 733 102</u>	<u>2 905 536</u>	<u>0</u>	<u>0</u>

Not 4	Inköp och försäljning inom koncernen	Koncernen		Moderbolaget	
		2021	2020	2021	2020
	Andel av försäljningen som avser koncernföretag	0%	0%	0%	0%
	Andel av inköpen som avser koncernföretag	0%	0%	0%	0%

Not 5	Leasingavtal - Operationell leasing leasegivare	Koncernen		Moderbolaget	
		2021	2020	2021	2020
	I nettoomsättningen ingår variabla avgifter med	250 436	223 832	0	0
	Framtida minimileasingavgifter för icke uppsägningsbara leasingavtal, förfaller till betalning enligt följande:				
	Inom 1 år	259 751	233 343	0	0
	Mellan 2 till 5 år	327 427	295 791	0	0
	Senare än 5 år	33	1	0	0
		<u>587 211</u>	<u>529 135</u>	<u>0</u>	<u>0</u>

Not 6	Övriga rörelseintäkter	Koncernen		Moderbolaget	
		2021	2020	2021	2020
	Valutakursdifferenser	9 144	6 952	0	0
	Resultat vid försäljning av materiella anläggningstillgångar	0	1 483	0	0
	Offentliga bidrag för personalkostnader	42	5 168	0	0
	Offentliga bidrag för driftskostnader	327	1 111	0	0
	Övrigt	7 299	5 102	0	0
		<u>16 812</u>	<u>19 816</u>	<u>0</u>	<u>0</u>



**Not 7 Leasingavtal - Operationell leasing  
leasetagare**

	<b>Koncernen</b>		<b>Moderbolaget</b>	
	<b>2021</b>	<b>2020</b>	<b>2021</b>	<b>2020</b>
Under året har företags leasingavgifter uppgått till	39 219	26 029	0	0
Framtida minimileasingavgifter för icke uppsägningsbara leasingavtal, förfaller till betalning enligt följande:				
Inom 1 år	25 050	19 728	0	0
Mellan 2 till 5 år	70 043	53 443	0	0
Senare än 5 år	27 518	1 622	0	0
	<u>122 611</u>	<u>74 793</u>	<u>0</u>	<u>0</u>

**Not 8 Ersättning till revisorer**

	<b>Koncernen</b>		<b>Moderbolaget</b>	
	<b>2021</b>	<b>2020</b>	<b>2021</b>	<b>2020</b>
<b>MOORE KLN AB</b>				
Revisionsuppdrag	1 507	1 037	74	0
Skatteuppdrag	201	119	0	0
Övriga tjänster	148	44	18	0
<b>Övriga revisorer</b>				
Revisionsuppdrag	924	293	0	0
Skatteuppdrag	653	168	0	0
Övriga tjänster	323	30	0	0
	<u>3 756</u>	<u>1 691</u>	<u>92</u>	<u>0</u>

Med revisionsuppdrag avses revisors arbete för den lagstadgade revisionen och med revisionsverksamhet olika typer av kvalitetssäkringstjänster. Övriga tjänster är sådant som inte ingår i revisionsuppdrag, revisionsverksamhet eller skatterådgivning.



Not 9 Personal	Koncernen		Moderbolaget	
	2021	2020	2021	2020
<i>Löner, ersättningar m.m.</i>				
Löner, ersättningar, sociala kostnader och pensionskostnader har utgått med följande belopp:				
Styrelsen och VD:				
Löner och ersättningar	8 993	5 002	0	0
Pensionskostnader	705	1 083	0	0
	<u>9 698</u>	<u>6 085</u>	<u>0</u>	<u>0</u>
Övriga anställda:				
Löner och ersättningar	272 219	201 343	0	0
Pensionskostnader	14 180	11 063	0	0
	<u>286 399</u>	<u>212 406</u>	<u>0</u>	<u>0</u>
Sociala kostnader	79 906	62 192	0	0
Summa styrelse och övriga	<u>376 003</u>	<u>280 683</u>	<u>0</u>	<u>0</u>

Styrelsen består av 6 bolagsstämmovalda styrelseledamöter varav 2 är kvinnor. Koncernledningen uppgick under 2021 till 8 personer, varav 3 kvinnor.



Not 10 Medelantal anställda per land	Koncernen		Moderbolaget	
	2021	2020	2021	2020
<i>Medelantal anställda fördelar sig på följande länder</i>				
Medelantalet anställda bygger på av bolaget betalda närvarotimmar relaterade till en normal arbetstid.				
<i>Estland</i>				
Kvinnor	131	89	0	0
Män	288	216	0	0
	419	305	0	0
<i>Finland</i>				
Kvinnor	4	3	0	0
Män	14	11	0	0
	18	14	0	0
<i>Norge</i>				
Kvinnor	25	19	0	0
Män	40	22	0	0
	65	41	0	0
<i>Singapore</i>				
Kvinnor	0	0	0	0
Män	1	1	0	0
	1	1	0	0
<i>Spanien</i>				
Kvinnor	12	4	0	0
Män	23	6	0	0
	35	10	0	0
<i>Sverige</i>				
Kvinnor	58	56	0	0
Män	175	174	0	0
	233	230	0	0
<i>Övriga Europa</i>				
Kvinnor	6	0	0	0
Män	40	1	0	0
	46	1	0	0
Kvinnor totalt	236	171	0	0
Män totalt	581	431	0	0
	817	602	0	0



**Not 11 Övriga ränteintäkter och  
liknande resultatposter**

	Koncernen		Moderbolaget	
	2021	2020	2021	2020
Ränteintäkter, koncern	0	0	3 016	3 388
Ränteintäkter, övriga	489	1 208	0	0
Kursdifferenser	7 510	25 079	0	0
	<u>7 999</u>	<u>26 287</u>	<u>3 016</u>	<u>3 388</u>

**Not 12 Räntekostnader och  
liknande resultatposter**

	Koncernen		Moderbolaget	
	2021	2020	2021	2020
Räntekostnader, koncern	0	0	4 084	4 423
Räntekostnader, övriga	47 498	48 026	1 464	1 128
Kursdifferenser	9 917	18 791	1 441	0
	<u>57 415</u>	<u>66 817</u>	<u>6 989</u>	<u>5 551</u>

**Not 13 Skatt på årets resultat**

	Koncernen		Moderbolaget	
	2021	2020	2021	2020
Aktuell skatt	-5 959	-7 810	0	0
Uppskjuten skatt	-10 173	-5 374	0	0
	<u>-16 132</u>	<u>-13 184</u>	<u>0</u>	<u>0</u>
<i>Avstämning av effektiv skatt</i>				
Resultat före skatt	-130 518	-80 358	-4 086	-2 164
Skatt enligt beräknad skattesats	27 325	19 038	842	463
Skatteeffekt av:				
Ej avdragsgilla kostnader	-45 329	-36 193	-522	-463
Ej skattepliktiga intäkter	571	1 021	0	0
Skattemässiga justeringar	-2 266	199	0	0
Underskottsavdrag som nyttjas i år	1 906	1	0	0
I år uppkomna underskottsavdrag	-2 573	-5 388	-320	0
Skatt avseende tidigare år	-1 380	3	0	0
Effekt av ändrad skattesats	-80	333	0	0
Förändring uppskjuten skatt	5 694	7 802	0	0
Summa	<u>-16 132</u>	<u>-13 184</u>	<u>0</u>	<u>0</u>



**Not 14 Balanserade utgifter för  
utvecklingsarbeten**

	Koncernen		Moderbolaget	
	2021-12-31	2020-12-31	2021-12-31	2020-12-31
Ingående anskaffningsvärde	85 568	54 086	0	0
Inköp	33 562	31 961	0	0
Förvärv av dotterföretag	9 057	1 817	0	0
Försäljningar/utrangeringar	-1 080	0	0	0
Omräkningsdifferens	1 397	-2 296	0	0
Utgående ackumulerade anskaffningsvärden	128 504	85 568	0	0
Ingående avskrivningar	-18 554	-4 776	0	0
Förvärv av dotterföretag	-1 514	-1 568	0	0
Försäljningar/utrangeringar	1 080	0	0	0
Omräkningsdifferens	-546	466	0	0
Årets avskrivningar	-21 379	-12 676	0	0
Utgående ackumulerade avskrivningar	-40 913	-18 554	0	0
Ingående nedskrivningar	-3 127	-3 127	0	0
Årets nedskrivningar	-186	0	0	0
Utgående ackumulerade nedskrivningar	-3 313	-3 127	0	0
Utgående redovisat värde	84 278	63 887	0	0

**Not 15 Koncessioner, patent, licenser,  
varumärken m.m.**

	Koncernen		Moderbolaget	
	2021-12-31	2020-12-31	2021-12-31	2020-12-31
Ingående anskaffningsvärde	144 375	144 123	0	0
Inköp	474	360	0	0
Förvärv av dotterföretag	99	0	0	0
Omräkningsdifferens	111	-108	0	0
Utgående ackumulerade anskaffningsvärden	145 059	144 375	0	0
Ingående avskrivningar	-43 456	-19 038	0	0
Förvärv av dotterföretag	-18	0	0	0
Omräkningsdifferens	-74	73	0	0
Årets avskrivningar	-24 388	-24 491	0	0
Utgående ackumulerade avskrivningar	-67 936	-43 456	0	0
Utgående redovisat värde	77 123	100 919	0	0



**Not 16 Goodwill**

	<b>Koncernen</b>		<b>Moderbolaget</b>	
	<b>2021-12-31</b>	<b>2020-12-31</b>	<b>2021-12-31</b>	<b>2020-12-31</b>
Ingående anskaffningsvärde	1 376 943	1 398 939	0	0
Inköp	262 141	9 972	0	0
Förvärv av dotterföretag	13 638	0	0	0
Försäljningar/utrangeringar	-5 882	-1 365	0	0
Omräkningsdifferens	23 009	-30 603	0	0
Utgående ackumulerade anskaffningsvärden	1 669 849	1 376 943	0	0
Ingående avskrivningar	-220 934	-85 645	0	0
Förvärv av dotterföretag	-2 815	0	0	0
Försäljningar/utrangeringar	1 784	240	0	0
Omräkningsdifferens	-3 286	4 161	0	0
Årets avskrivningar	-154 956	-139 690	0	0
Utgående ackumulerade avskrivningar	-380 207	-220 934	0	0
Ingående nedskrivningar	-4 098	-3 983	0	0
Försäljningar/utrangeringar	4 098	0	0	0
Årets nedskrivningar	0	-115	0	0
Utgående ackumulerade nedskrivningar	0	-4 098	0	0
Utgående redovisat värde	1 289 642	1 151 911	0	0

**Not 17 Byggnader och mark**

	<b>Koncernen</b>		<b>Moderbolaget</b>	
	<b>2021-12-31</b>	<b>2020-12-31</b>	<b>2021-12-31</b>	<b>2020-12-31</b>
Ingående anskaffningsvärde	0	40 332	0	0
Inköp	0	0	0	0
Förvärv av dotterföretag	0	0	0	0
Försäljningar/utrangeringar	0	-41 029	0	0
Omräkningsdifferens	0	697	0	0
Utgående ackumulerade anskaffningsvärden	0	0	0	0
Ingående avskrivningar	0	-1 266	0	0
Förvärv av dotterföretag	0	0	0	0
Försäljningar/utrangeringar	0	2 235	0	0
Omräkningsdifferens	0	-501	0	0
Årets avskrivningar	0	-468	0	0
Utgående ackumulerade avskrivningar	0	0	0	0
Utgående redovisat värde	0	0	0	0



**Not 18 Maskiner och andra tekniska  
anläggningar**

	Koncernen		Moderbolaget	
	2021-12-31	2020-12-31	2021-12-31	2020-12-31
Ingående anskaffningsvärde	633 110	544 639	0	0
Inköp	266 024	241 337	0	0
Försäljningar/utrangeringar	-572 838	-153 344	0	0
Förvärv av dotterföretag	924	0	0	0
Omräkningsdifferens	71	-80	0	0
Omklassificering	-4 848	558	0	0
Utgående ackumulerade anskaffningsvärden	322 443	633 110	0	0
Ingående avskrivningar	-215 824	-155 068	0	0
Försäljningar/utrangeringar	543 893	138 529	0	0
Förvärv av dotterföretag	-209	0	0	0
Omräkningsdifferens	-18	20	0	0
Omklassificering	0	-81	0	0
Årets avskrivningar	-217 424	-199 224	0	0
Utgående ackumulerade avskrivningar	110 418	-215 824	0	0
Utgående redovisat värde	432 861	417 286	0	0
I ovanstående redovisat värde ingår leasade tillgångar (IT-utrustning) med	425 814	415 800	0	0



**Not 19 Inventarier, verktyg och installationer**

	Koncernen		Moderbolaget	
	2021-12-31	2020-12-31	2021-12-31	2020-12-31
Ingående anskaffningsvärde	60 385	54 805	0	0
Inköp	16 346	12 034	0	0
Försäljningar/utrangeringar	-17 623	-6 039	0	0
Förvärv av dotterföretag	6 074	1 144	0	0
Omräkningsdifferens	821	-1 001	0	0
Omklassificering	1 541	-558	0	0
Utgående ackumulerade anskaffningsvärden	67 544	60 385	0	0
Ingående avskrivningar	-29 863	-21 855	0	0
Försäljningar/utrangeringar	11 791	3 909	0	0
Förvärv av dotterföretag	-2 525	-940	0	0
Omräkningsdifferens	-361	253	0	0
Omklassificering	0	81	0	0
Årets avskrivningar	-11 617	-11 311	0	0
Utgående ackumulerade avskrivningar	-32 575	-29 863	0	0
Ingående nedskrivningar	0	0	0	0
Årets nedskrivningar	-1 492	0	0	0
Omräkningsdifferens	-41	0	0	0
Utgående ackumulerade nedskrivningar	-1 533	0	0	0
Utgående redovisat värde	33 436	30 522	0	0
I ovanstående redovisat värde ingår leasade tillgångar (bilar) med	19 182	15 621	0	0



**Not 20 Andelar i koncernföretag  
Moderbolaget**

		2021-12-31	2020-12-31
<b>Företag</b>	<b>Antal/Kap.-</b>	<b>Redovisat</b>	<b>Redovisat</b>
<b>Organisationsnummer</b>	<b>Säte</b>	<b>värde</b>	<b>värde</b>
Foxway AB	1 127 146	1 347 161	1 114 425
556470-0309	Växjö 100%		
		1 347 161	1 114 425
Ingående anskaffningsvärde		1 114 425	1 114 425
Inköp		0	0
Lämnade aktieägartillskott		232 736	0
Utgående ackumulerade anskaffningsvärden		1 347 161	1 114 425
Utgående redovisat värde		1 347 161	1 114 425
<b>Uppgift om eget kapital och resultat</b>		<b>Eget kapital</b>	<b>Resultat</b>
Foxway AB		892 211	-18 899

**Not 21 Fordringar hos koncernföretag**

	<b>Koncernen</b>		<b>Moderbolaget</b>	
	2021-12-31	2020-12-31	2021-12-31	2020-12-31
Ingående anskaffningsvärde	0	0	30 997	0
Nya lån	0	0	1 024	997
Omklassificering	0	0	0	30 000
Utgående ackumulerade anskaffningsvärden	0	0	32 021	30 997
Utgående redovisat värde	0	0	32 021	30 997

**Not 22 Andra långfristiga fordringar**

	<b>Koncernen</b>		<b>Moderbolaget</b>	
	2021-12-31	2020-12-31	2021-12-31	2020-12-31
Ingående anskaffningsvärde	1 204	1 455	0	0
Nya lån	369	0	0	0
Amorteringar	-57	-59	0	0
Omklassificering	-85	-146	0	0
Omräkningsdifferens	22	-46	0	0
Utgående ackumulerade anskaffningsvärden	1 453	1 204	0	0
Utgående redovisat värde	1 453	1 204	0	0



**Not 23 Förutbetalda kostnader och upplupna intäkter**

	Koncernen		Moderbolaget	
	2021-12-31	2020-12-31	2021-12-31	2020-12-31
Ej fakturerade leveranser	559	5 403	0	0
Förutbetalda ej inlevererade varor	37 513	16 284	0	0
Periodisering av projektkostnader	1 364	2 030	0	0
Leasing- och hyreskostnader	16 915	17 835	0	0
Övriga poster	20 945	33 067	0	0
	<u>77 296</u>	<u>74 619</u>	<u>0</u>	<u>0</u>

**Not 24 Upplysningar om aktiekapital**

	Antal aktier	Kvotvärde per aktie
Antal/värde vid årets ingång	2 314 954	1,00
Aktiesplit 1:50	113 432 746	-
Nyemission	22 180 394	0,02
Antal/värde vid årets utgång	<u>137 928 094</u>	<u>0,02</u>
	<b>2021-12-31</b>	<b>2020-12-31</b>
Ovanstående aktieantal fördelar sig enligt följande:		
A-aktier	<u>137 928 094</u>	<u>2 314 954</u>
	137 928 094	2 314 954

Koncernens innehav av egna aktier den 31 december 2021, via ägande genom Foxway AS, uppgick till 321 701 aktier (fg år 10 634 aktier). Vid årsredovisningens undertecknande var samtliga av dessa aktier sålda.



Not 25 Uppskjuten skatt	Koncernen		Moderbolaget	
	2021-12-31	2020-12-31	2021-12-31	2020-12-31
<i>Uppskjutna skattefordringar</i>				
Maskiner och andra tekniska anläggningar	1 870	1 095	0	0
Inventarier, verktyg och installationer	561	80	0	0
Varulager	2 071	1 713	0	0
Kundfordringar	37	4	0	0
Outnyttjade underskottsavdrag	19 401	14 167	0	0
Kvarstående negativ räntefordran	1 075	1 924	0	0
Övrigt	334	83	0	0
	<u>25 349</u>	<u>19 066</u>	<u>0</u>	<u>0</u>
Belopp som kvittas mot uppskjutna skatteskulder	0	-100	0	0
Uppskjutna skattefordringar som redovisas i balansräkningen	<u>25 349</u>	<u>18 966</u>	<u>0</u>	<u>0</u>
<i>Uppskjutna skatteskulder</i>				
Balanserade utgifter för utvecklingsarbeten	1 345	1 999	0	0
Koncessioner, patent, licenser, varumärken m.m.	15 736	20 710	0	0
Inventarier, verktyg och installationer	697	804	0	0
Ej beskattat kapital	57 405	42 449	0	0
Avskrivningar utöver plan	0	0	0	0
Periodiseringsfonder	8 544	8 298	0	0
	<u>83 727</u>	<u>74 260</u>	<u>0</u>	<u>0</u>
Belopp som kvittas mot uppskjutna skattefordringar	0	100	0	0
Uppskjutna skatteskulder som redovisas i balansräkningen	<u>83 727</u>	<u>74 360</u>	<u>0</u>	<u>0</u>

I koncernen fanns outnyttjade underskottsavdrag om 133 879 KSEK per balansdagen 2021.

Not 26 Övriga avsättningar	Koncernen		Moderbolaget	
	2021-12-31	2020-12-31	2021-12-31	2020-12-31
Ingående övriga avsättningar	0	0	0	0
Under året tillkommande avsättningar	2 077	0	0	0
Utgående avsättningar	<u>2 077</u>	<u>0</u>	<u>0</u>	<u>0</u>



**Not 27 Långfristiga skulder**

	Koncernen		Moderbolaget	
	2021-12-31	2020-12-31	2021-12-31	2020-12-31
<i>Skulder till kreditinstitut</i>				
Amortering inom 2 till 5 år	899 838	678 911	0	0
Amortering efter 5 år	0	123	0	0
	<u>899 838</u>	<u>679 034</u>	<u>0</u>	<u>0</u>
<i>Skulder till koncernföretag</i>				
Amortering inom 2 till 5 år	0	0	0	0
	<u>0</u>	<u>0</u>	<u>0</u>	<u>0</u>

Under kort- och långfristiga skulder till kreditinstitut i koncernens balansräkning per 2021-12-31 redovisas nuvärdet av framtida betalningar avseende skuldförda leasingförpliktelser om 215 769 KSEK resp 237 125 KSEK.

**Not 28 Checkräkningskredit**

	Koncernen		Moderbolaget	
	2021-12-31	2020-12-31	2021-12-31	2020-12-31
Beviljad checkräknings- och fakturakredit uppgår till:	244 576	250 582	0	0

**Not 29 Upplupna kostnader och förutbetalda intäkter**

	Koncernen		Moderbolaget	
	2021-12-31	2020-12-31	2021-12-31	2020-12-31
Löner och semesterlöner	38 254	28 471	0	0
Sociala avgifter och löneskatt	10 482	8 604	0	0
Provisioner	3 279	1 829	0	0
Fakturerade, ej utlevererade varor	39 982	38 085	0	0
Inlevererade, ej fakturerade varor	65 582	35 605	0	0
Upplupna servicekostnader projekt	3 201	4 072	0	0
Ränta	3 254	1 128	0	1 128
Övriga poster	66 105	36 184	50	50
	<u>230 139</u>	<u>153 978</u>	<u>50</u>	<u>1 178</u>

**Not 30 Justering för poster som inte ingår i kassaflödet**

	Koncernen		Moderbolaget	
	2021-12-31	2020-12-31	2021-12-31	2020-12-31
Avskrivningar	431 383	387 975	0	0
Orealiserade kursvinster/-förluster	3 362	-3 825	0	0
Resultat vid försäljning av materiella anläggningstillgångar	-169	-1 342	0	0
Övriga poster	1 698	-5 524	0	0
	<u>436 274</u>	<u>377 284</u>	<u>0</u>	<u>0</u>



**Not 31 Kassaflöde från förvärvade bolag**

	Koncernen	
	2021-12-31	2020-12-31
Köpeskilling för förvärvade bolag	-43 847	-19 569
Likvida medel i förvärvade bolag	10 999	3 925
	<u>-32 848</u>	<u>-15 644</u>

**Not 32 Kassaflöde från sålda bolag**

	Koncernen	
	2021-12-31	2020-12-31
Köpeskilling för sålda bolag	0	47 630
Likvida medel i sålda bolag	0	-1 312
	<u>0</u>	<u>46 318</u>

**Not 33 Disposition av vinst eller förlust**

Förslag till disposition av bolagets vinst (kr)

Till årsstämman förfogande står	
överkursfond	1 404 295 720
balanserad vinst	14 778 537
årets förlust	<u>-4 086 938</u>
	1 414 987 319
Styrelsen föreslår att	
i ny räkning överföres	<u>1 414 987 319</u>
	1 414 987 319



**Not 34 Ställda säkerheter**

	<b>Koncernen</b>		<b>Moderbolaget</b>	
	<b>2021-12-31</b>	<b>2020-12-31</b>	<b>2021-12-31</b>	<b>2020-12-31</b>
Företagsinteckningar	125 000	151 537	0	0
Pantsatta aktier i dotterbolag	1 018 254	904 585	1 347 161	1 114 425
Pantsatt fordran dotterbolag	0	0	32 021	30 997
Tillgångar belastade med äganderättsförbehåll	444 996	431 422	0	0
Övriga ställda säkerheter	49 202	26 948	0	0
	<u>1 637 452</u>	<u>1 514 492</u>	<u>1 379 182</u>	<u>1 145 422</u>

**Skulder för vilka säkerheter ställts**

Checkräkningskredit	189 315	199 390	0	0
Företagsinteckningar	95 000	121 537	0	0
Pantsatta aktier i dotterbolag	85 000	68 500	0	0
Övriga ställda säkerheter	49 202	26 948	0	0
Övriga skulder till kreditinstitut	1 190 742	994 125	0	0
Företagsinteckningar	30 000	30 000	0	0
Pantsatta aktier i dotterbolag	933 254	836 085	0	0
Tillgångar belastade med äganderättsförbehåll	444 996	431 422	0	0

**Not 35 Eventualförpliktelser**

	<b>Koncernen</b>		<b>Moderbolaget</b>	
	<b>2021-12-31</b>	<b>2020-12-31</b>	<b>2021-12-31</b>	<b>2020-12-31</b>
Återköpsförpliktelser	75 967	67 006	0	0
Hyresgarantier	582	280	0	0
Fullgörandegarantier	77 107	70 114	0	0
Borgensåtaganden till förmån för koncernföretag	0	0	931 878	705 634
	<u>153 656</u>	<u>137 400</u>	<u>931 878</u>	<u>705 634</u>



**Not 36 Väsentliga händelser efter räkenskapsårets slut**

Per den 28 februari förvärvade Foxway AB samtliga aktier i det danska bolaget Dansk Computer Center A/S (org nr 18759136) med dotterbolag i Danmark, Sverige, Tyskland, Lettland och Spanien. I och med förvärvet har koncernen tagit ett ytterligare steg in på den danska marknaden och vidare stärkt positionen inom cirkulär IT i både Danmark och övriga Europa. Förvärvet finansierades genom egen likvid, ökade lånefaciliteter och nyemission i anslutning till förvärvet där ägarna till Dansk Computer Center A/S och dess management blev delägare i Foxway.

**Not 37 Definition av nyckeltal**

*EBITDA*

Resultat före räntor, skatter, avskrivningar och nedskrivningar


*Soliditet*

Justerat eget kapital i procent av balansomslutning

Stockholm den 1 juni 2022



Jörgen Berg  
Ordförande




Martin Roos Backman  
Verkställande direktör



Malin Waxegård Anjou



Marika af Enehjelm



Johann Olav Koss



Henning Vold

Min revisionsberättelse har lämnats den 1 juni 2022



Ulf Lindesson  
Auktoriserad revisor

# Verification

Transaction 09222115557470552898

## Document

Årsredovisning Foxway Group AB 2021\_A4  
Main document  
36 pages  
Initiated on 2022-06-01 15:20:39 CEST (+0200) by Hansen  
Advokatbyrå KB (HAK)  
Finalised on 2022-06-01 20:12:19 CEST (+0200)

## Initiator

Hansen Advokatbyrå KB (HAK)  
Hansen Advokatbyrå KB  
signing@wearehansen.se  
+4687203500

## Signing parties

Jörgen Berg (JB)  
ID number 571204-1218  
jorgen.berg@foxway.com



The name returned by Swedish BankID was "JÖRGEN  
LENNARTSSON BERG"  
Signed 2022-06-01 17:31:34 CEST (+0200)

Malin Waxegård Anjou (MWA)  
ID number 690204-0101  
malin.anjou@gmail.com



The name returned by Swedish BankID was "MALIN  
WAXEGÅRD ANJOU"  
Signed 2022-06-01 18:05:18 CEST (+0200)

Henning Vold (HV)  
henning.vold@norvestor.com



The name returned by Norwegian BankID was "Henning  
Vold"  
BankID issued by "BankID - Bankenes ID tjeneste AS"  
2021-09-21 15:11:49 CEST (+0200)  
Signed 2022-06-01 17:31:36 CEST (+0200)

Johann Olov Koss (JOK)  
johann@circmar.no



The name returned by Norwegian BankID was "Johann  
Olav Koss"  
BankID issued by "Danske Bank A/S"  
2021-01-20 16:02:00 CET (+0100)  
Signed 2022-06-01 18:36:44 CEST (+0200)



# Verification

Transaction 09222115557470552898

Marika af Enehjelm (MaE)  
*marika.af.enehjelm@norvestor.com*



*MaE*

*The name returned by Finnish FTN was "MARIKA HELEENA AF ENEHJELM"*

*Signed 2022-06-01 19:28:04 CEST (+0200)*

Martin Roos Backman (MRB)  
Foxway Group AB  
ID number 721207-9334  
*martin.backman@foxway.com*



*MRB*

*The name returned by Swedish BankID was "MARTIN ROOS BACKMAN"*

*Signed 2022-06-01 16:02:50 CEST (+0200)*

Ulf Lindesson (UL)  
Moore Sweden  
ID number 650116-5515  
*ulf.lindesson@mooresweden.se*



*UL*

*The name returned by Swedish BankID was "ULF LINDESSON"*

*Signed 2022-06-01 20:12:19 CEST (+0200)*

This verification was issued by Scrive. Information in italics has been safely verified by Scrive. For more information/evidence about this document see the concealed attachments. Use a PDF-reader such as Adobe Reader that can show concealed attachments to view the attachments. Please observe that if the document is printed, the integrity of such printed copy cannot be verified as per the below and that a basic print-out lacks the contents of the concealed attachments. The digital signature (electronic seal) ensures that the integrity of this document, including the concealed attachments, can be proven mathematically and independently of Scrive. For your convenience Scrive also provides a service that



# Verification

Transaction 09222115557470552898

enables you to automatically verify the document's integrity at: <https://scrive.com/verify>



## REVISIONSBERÄTTELSE

Till bolagsstämman i Foxway Group AB  
Org.nr. 559185-5688

### Rapport om årsredovisningen och koncernredovisningen

#### Uttalanden

Jag har utfört en revision av årsredovisningen och koncernredovisningen för Foxway Group AB för år 2021.

Enligt min uppfattning har årsredovisningen och koncernredovisningen upprättats i enlighet med årsredovisningslagen och ger en i alla väsentliga avseenden rättvisande bild av moderbolagets och koncernens finansiella ställning per den 31 december 2021 och av dessas finansiella resultat och kassaflöde för året enligt årsredovisningslagen. Förvaltningsberättelsen är förenlig med årsredovisningens och koncernredovisningens övriga delar.

Jag tillstyrker därför att bolagsstämman fastställer resultaträkningen och balansräkningen för moderbolaget och för koncernen.

#### Grund för uttalanden

Jag har utfört revisionen enligt International Standards on Auditing (ISA) och god revisionssed i Sverige. Mitt ansvar enligt dessa standarder beskrivs närmare i avsnittet "Revisorns ansvar". Jag är oberoende i förhållande till moderbolaget och koncernen enligt god revisorssed i Sverige och har i övrigt fullgjort mitt yrkesetiska ansvar enligt dessa krav.

Jag anser att de revisionsbevis jag har inhämtat är tillräckliga och ändamålsenliga som grund för mina uttalanden.

#### Styrelsens och verkställande direktörens ansvar

Det är styrelsen och verkställande direktören som har ansvaret för att årsredovisningen och koncernredovisningen upprättas och att de ger en rättvisande bild enligt årsredovisningslagen. Styrelsen och verkställande direktören ansvarar även för den interna kontroll som de bedömer är nödvändig för att upprätta en årsredovisning och koncernredovisning som inte innehåller några väsentliga felaktigheter, vare sig dessa beror på oegentligheter eller misstag.

Vid upprättandet av årsredovisningen och koncernredovisningen ansvarar styrelsen och verkställande direktören för bedömningen av bolagets och koncernens förmåga att fortsätta verksamheten. De upplyser, när så är tillämpligt, om förhållanden som kan påverka förmågan att fortsätta verksamheten och att använda antagandet om fortsatt drift. Antagandet om fortsatt drift tillämpas dock inte om styrelsen och verkställande direktören avser att likvidera bolaget, upphöra med verksamheten eller inte har något realistiskt alternativ till att göra något av detta.

#### Revisorns ansvar

Mina mål är att uppnå en rimlig grad av säkerhet om huruvida årsredovisningen och koncernredovisningen som helhet inte innehåller några väsentliga felaktigheter, vare sig dessa beror på oegentligheter eller misstag, och att lämna en revisionsberättelse som innehåller mina uttalanden. Rimlig säkerhet är en hög grad av säkerhet, men är ingen garanti för att en revision som utförs enligt ISA och god revisionssed i Sverige alltid kommer att upptäcka en väsentlig felaktighet om en sådan finns. Felaktigheter kan uppstå på grund av oegentligheter eller misstag och anses vara väsentliga om de enskilt eller tillsammans rimligen kan förväntas påverka de ekonomiska beslut som användare fattar med grund i årsredovisningen och koncernredovisningen.

Som del av en revision enligt ISA använder jag professionellt omdöme och har en professionellt skeptisk inställning under hela revisionen. Dessutom:

- identifierar och bedömer jag riskerna för väsentliga felaktigheter i årsredovisningen och koncernredovisningen, vare sig dessa beror på oegentligheter eller misstag, utformar och utför granskningsåtgärder bland annat utifrån dessa risker och inhämtar revisionsbevis som är tillräckliga och ändamålsenliga för att utgöra en grund för mina uttalanden. Risken för att inte upptäcka en väsentlig felaktighet till följd av oegentligheter är högre än för en väsentlig felaktighet som beror på misstag, eftersom oegentligheter kan innefatta agerande i maskopi, förfalskning, avsiktliga utelämnanden, felaktig information eller åsidosättande av intern kontroll.

- skaffar jag mig en förståelse av den del av bolagets interna kontroll som har betydelse för min revision för att utforma granskningsåtgärder som är lämpliga med hänsyn till omständigheterna, men inte för att uttala mig om effektiviteten i den interna kontrollen.

- utvärderar jag lämpligheten i de redovisningsprinciper som används och rimligheten i styrelsens och verkställande direktörens uppskattningar i redovisningen och tillhörande upplysningar.

- drar jag en slutsats om lämpligheten i att styrelsen och verkställande direktören använder antagandet om fortsatt drift vid upprättandet av årsredovisningen och koncernredovisningen. Jag drar också en slutsats, med grund i de inhämtade revisionsbevisen, om huruvida det finns någon väsentlig osäkerhetsfaktor som avser sådana händelser eller förhållanden som kan leda till betydande tvivel om bolagets och koncernens förmåga att fortsätta verksamheten. Om jag drar slutsatsen att det finns en väsentlig osäkerhetsfaktor, måste jag i revisionsberättelsen fästa uppmärksamheten på upplysningarna i årsredovisningen och koncernredovisningen om den väsentliga osäkerhetsfaktorn eller, om sådana upplysningar är otillräckliga, modifiera uttalandet om årsredovisningen och koncernredovisningen. Mina slutsatser baseras på de revisionsbevis som inhämtas fram till datumet för revisionsberättelsen. Dock kan framtida händelser eller förhållanden göra att ett bolag och en koncern inte längre kan fortsätta verksamheten.

- utvärderar jag den övergripande presentationen, strukturen och innehållet i årsredovisningen och koncernredovisningen, däribland upplysningarna, och om årsredovisningen och koncernredovisningen återger de underliggande transaktionerna och händelserna på ett sätt som ger en rättvisande bild.

- inhämtar jag tillräckliga och ändamålsenliga revisionsbevis avseende den finansiella informationen i enheterna eller affärsaktiviteterna inom koncernen för att göra ett uttalande avseende koncernredovisningen. Jag ansvarar för styrning, övervakning och utförande av koncernrevisionen. Jag är ensam ansvarig för mina uttalanden.

Jag måste informera styrelsen om bland annat revisionens planerade omfattning och inriktning samt tidpunkten för den. Jag måste också informera om betydelsefulla iakttagelser under revisionen, däribland de eventuella betydande brister i den interna kontrollen som jag identifierat.

## Rapport om andra krav enligt lagar och andra författningar

### Uttalanden

Utöver min revision av årsredovisningen och koncernredovisningen har jag även utfört en revision av styrelsens och verkställande direktörens förvaltning för Foxway Group AB för år 2021 samt av förslaget till dispositioner beträffande bolagets vinst eller förlust.

Jag tillstyrker att bolagsstämman disponerar vinsten enligt förslaget i förvaltningsberättelsen och beviljar styrelsens ledamöter och verkställande direktören ansvarsfrihet för räkenskapsåret.

### Grund för uttalanden

Jag har utfört revisionen enligt god revisionssed i Sverige. Mitt ansvar enligt denna beskrivs närmare i avsnittet "Revisorns ansvar". Jag är oberoende i förhållande till moderbolaget och koncernen enligt god revisorssed i Sverige och har i övrigt fullgjort mitt yrkesetiska ansvar enligt dessa krav.

Jag anser att de revisionsbevis jag har inhämtat är tillräckliga och ändamålsenliga som grund för mina uttalanden.

### Styrelsens och verkställande direktörens ansvar

Det är styrelsen som har ansvaret för förslaget till dispositioner beträffande bolagets vinst eller förlust. Vid förslag till utdelning innefattar detta bland annat en bedömning av om utdelningen är försvarlig med hänsyn till de krav som bolagets och koncernens verksamhetsart, omfattning och risker ställer på storleken av bolagets och koncernens egna kapital, konsolideringsbehov, likviditet och ställning i övrigt.

Styrelsen ansvarar för bolagets organisation och förvaltningen av bolagets angelägenheter. Detta innefattar bland annat att fortlöpande bedöma bolagets och koncernens ekonomiska situation och att tillse att bolagets organisation är utformad så att bokföringen, medelsförvaltningen och bolagets ekonomiska angelägenheter i övrigt kontrolleras på ett betryggande sätt. Verkställande direktören ska sköta den löpande förvaltningen enligt styrelsens riktlinjer och anvisningar och bland annat vidta de åtgärder som är nödvändiga för att bolagets bokföring ska fullgöras i överensstämmelse med lag och för att medelsförvaltningen ska skötas på ett betryggande sätt.

### Revisorns ansvar

Mitt mål beträffande revisionen av förvaltningen, och därmed mitt uttalande om ansvarsfrihet, är att inhämta revisionsbevis för att med en rimlig grad av säkerhet kunna bedöma om någon styrelseledamot eller verkställande direktören i något väsentligt avseende:

- företagit någon åtgärd eller gjort sig skyldig till någon försummelse som kan föranleda ersättningsskyldighet mot bolaget, eller
- på något annat sätt handlat i strid med aktiebolagslagen, årsredovisningslagen eller bolagsordningen.

Mitt mål beträffande revisionen av förslaget till dispositioner av bolagets vinst eller förlust, och därmed mitt uttalande om detta, är att med rimlig grad av säkerhet bedöma om förslaget är förenligt med aktiebolagslagen.

Rimlig säkerhet är en hög grad av säkerhet, men ingen garanti för att en revision som utförs enligt god revisionssed i Sverige alltid kommer att upptäcka åtgärder eller försummelser som kan föranleda ersättningsskyldighet mot bolaget, eller att ett förslag till dispositioner av bolagets vinst eller förlust inte är förenligt med aktiebolagslagen.

Som en del av en revision enligt god revisionssed i Sverige använder jag professionellt omdöme och har en professionellt skeptisk inställning under hela revisionen. Granskningen av förvaltningen och förslaget till dispositioner av bolagets vinst eller förlust grundar sig främst på revisionen av räkenskaperna. Vilka tillkommande granskningsåtgärder som utförs baseras på min professionella bedömning med utgångspunkt i risk och väsentlighet. Det innebär att jag fokuserar granskningen på sådana åtgärder, områden och förhållanden som är väsentliga för verksamheten och där avsteg och överträdelser skulle ha särskild betydelse för bolagets situation. Jag går igenom och prövar fattade beslut, beslutsunderlag, vidtagna åtgärder och andra förhållanden som är relevanta för mitt uttalande om ansvarsfrihet. Som underlag för mitt uttalande om styrelsens förslag till dispositioner beträffande bolagets vinst eller förlust har jag granskat om förslaget är förenligt med aktiebolagslagen.

Göteborg den 1 juni 2022

Ulf Lindesson

Auktoriserad revisor

# Detta dokument har undertecknats digitalt

Underskrifterna har gjorts med sådan Avancerad Elektronisk  
Underskrift som regleras i EU:s förordning nr 910/2014

**FILNAMN**

Foxway Group AB - Revisionsberättelse 2021.pdf

**ÄRENDET SKAPADES AV**

David Sennerstam

**ÄRENDEREFERENS**

1372929

*Följande undertecknare har godkänt innehållet i detta dokument och  
försäkrat att lämnade personuppgifter är korrekta.\**

Digitalt signerad av: ULF LINDESSON  
Identifikationstyp: Svensk e-legitimation \*\*  
Signeringstid: 2022-06-01 20:14:30 +02:00

\* För att innehållet i fälten ovan ska vara synligt behöver detta dokument öppnas i  
Adobe® Acrobat® Reader® eller någon annan PDF-läsare som stödjer visning av  
signaturinformation.

\*\* Identifiering har gjorts med BankID eller annan e-legitimation som uppfyller DIGGs  
(Myndigheten för digital förvaltning) krav avseende statens kvalitetsmärke Svensk  
e-legitimation.

Läs mer på <https://www.digg.se/digital-identitet/e-legitimering>