

# ÅRSREDOVISNING

för

**Foxway AB**

Org.nr. 556470-0309


Styrelsen och verkställande direktören får härmed avlämna årsredovisning för räkenskapsåret 2020-01-01 - 2020-12-31

Innehåll	Sida
- förvaltningsberättelse	2
- resultaträkning	5
- balansräkning	6
- kassaflödesanalys	8
- noter	9
- underskrifter	18

Undertecknad styrelseledamot i Foxway AB intygar härmed, dels att denna kopia av årsredovisningen överensstämmer med originalet, dels att resultat- och balansräkning fastställts på årsstämma den 23 juni 2021. Stämman beslöt tillika godkänna styrelsens förslag till vinstdisposition.

Växjö

23/6 2021



Urban Odelind

# ÅRSREDOVISNING

för

**Foxway AB**

Org.nr. 556470-0309

Styrelsen och verkställande direktören får härmed avlämna årsredovisning för räkenskapsåret 2020-01-01 - 2020-12-31

## Innehåll

## Sida

- förvaltningsberättelse
- resultaträkning
- balansräkning
- kassaflödesanalys
- noter
- underskrifter

2

5

6

8

9

18

*18<sup>en</sup> W MS*

## FÖRVALTNINGSBERÄTTELSE

Årsredovisningen är upprättad i KSEK.

### Verksamheten

Foxway AB är rörelsedrivande moderbolag i Foxway-koncernen och ägs till 100% av koncernens holdingbolag Foxway Group AB.

Foxway AB i Sverige är tillsammans med dess dotterbolag Foxway OY i Finland och Foxway AS i Norge en ledande nordisk IT-grupp inom cirkulär ekonomi med kompletta tjänster för livscykelhantering och av arbetsplatsrelaterade IT-tjänster. Foxway levererar ett komplett utbud av tjänster inom klienthantering, managed print services, mobilhantering, produktförsörjning samt livscykelhantering av begagnad IT-utrustning. Tillsammans med en effektiv logistik, mjukvarurelaterade IT-tjänster och erfarna konsulter erbjuder vi en komplett leverans till stora företag och organisationer på en global marknad. Som en märkesoberoende aktör drivs vi av visionen att erbjuda produkter, system och processer som medger ökad produktivitet och minskade kostnader för våra kunder.

Dotterbolaget Foxway Education AB är marknadsledande i Sverige inom området digitala helhetslösningar för skolor, förskolor och kommuner genom att sammanföra teknik och pedagogik. Foxway Education har under de drygt 10 år som bolaget verkat skapat en mycket stark plattform på den svenska skolmarknaden.

Foxway Finance AB är ett finansbolag som erbjuder specialiserade och skräddarsydda lösningar för våra större kunder. Med stor erfarenhet av hur viktig finansiering är i kundleveransen och hanteringen av produkters livscykel kan Foxway Finance erbjuda full kontroll till konkurrenskraftiga villkor. Med underliggande stödsystem kan vi hålla kontroll på alla enheter samt enkelt lyfta in kundernas befintliga utrustning i tjänsten. Foxway Finance kompletterar Foxways övriga tjänsteutbud genom att många gånger fungera som mellanhand och möjliggörare av större leveranser.

Foxway OÜ, med säte i Tartu, Estland, är Nordens ledande ITAD-företag. Bolaget maximerar värdet på begagnad utrustning via sin hållbara och gröna affärsmodell. Under 2020 gav de ca 1 000 000 produkter ett nytt liv och bidrog starkt till Foxway strävan att vara marknadsledande inom cirkulär IT.

I koncernen finns även bolaget Foxway Singapore Pte. Ltd samt distributionsbolagen Foxway Services AB, Foxway Malaysia SDN BHD och Foxway Americas LLC.

Företagets säte är Växjö.

### Flerårsjämförelse\*

	2020	2019	2018	2017	2016
Nettoomsättning	842 706	700 465	556 408	591 198	501 083
Res. efter finansiella poster	-32 358	-8 289	10 666	14 091	11 650
EBITDA	7 901,00	15 506	12 809	16 638	12 737
Balansomslutning	1 602 906	1 632 906	286 796	174 435	172 891
Soliditet (%)	43	44	15	21	18

\*Definitioner av nyckeltal, se noter

### Ägarförhållanden


Bolaget är helägt dotterbolag till Foxway Group AB, org.nr. 559185-5688, säte Stockholm.

### Väsentliga händelser under räkenskapsåret

Det gångna året blev dramatiskt då hela världen drabbades av global pandemi som orsakar stora lidande för många människor men också mycket stor inverkan på ekonomin i hela världen. Foxway ställde snabbt om och har under året vidtagit åtgärder för att minimera risker för Foxways medarbetare och för att vi ska fortsätta vår strävan att bli nummer ett i Norden för cirkulära IT-lösningar.

Tidigare Xllnc-koncernen bytte i november namn till Foxway. Det innebar även att alla bolag i koncernen bytte namn till Foxway.

I december skedde två fusioner i koncernen. Dels fusionerades den norska verksamheten Lin Education AS med sitt moderbolag Foxway AS. Sedan fusionerades även den svenska verksamheten Foxway Sweden AB med moderbolaget Foxway AB.

Per den 1 oktober förvärvade Foxway OÜ alla aktier i det spanska bolaget Redeem S.L.U. vilket är namnändrat till Foxway Ibérica S.L. I och med förvärvet har koncernen ytterligare stärkt sin position inom cirkulär IT.  
Foxway OÜ avyttrade sitt fastighetsbolag Servet OÜ under april. 

# Foxway AB

Org.nr. 556470-0309

## Resultat och framtida utveckling

Årets omsättning är 854 085 tkr och årets resultat efter finansiella poster är -32 358 tkr.

Foxway AB har haft viss negativ påverkan från Corona-pandemin då ett antal av bolagets kunder har valt att skjuta på IT-investeringsbeslut på grund av ekonomisk osäkerhet och andra orsaker såsom stängda kontor. Ökade leveranstider på IT-utrustning, bland annat beroende på brist på elektroniska komponenter, har också haft viss negativ påverkan på försäljning och resultat för bolaget i 2020.

Foxway OÜ har haft en fortsatt stark utveckling i 2020 sett till försäljning och resultat. Utvecklingen är framförallt driven av en stark marknadsefterfrågan av använd IT-utrustning, såsom mobiltelefoner och datorer.

Foxway AS har påverkats väsentligt sett till försäljning och resultat på grund av negativ effekt från Corona-pandemin. Flera av bolagets globala kunder i den norska verksamheten har valt att skjuta på IT-investeringsbeslut på grund av ekonomisk osäkerhet och lockdown i flera länder som försvårar utbyte av IT-utrustning.

Koncernen kommer under 2021 att fortsätta sin medvetna strategi att vara det företag i Norden med högst tillväxt inom hårdvarunära IT-tjänster.

## Risker och faktorer i den framtida utvecklingen

Som väsentliga risker och osäkerhetsfaktorer ser vi den fortsatta påverkan som Covid-19-pandemin kommer att ha på både tillgång av produkter samt efterfrågan. Detta är inte något som enbart drabbar Foxway-gruppen men kommer påverka vår utveckling. Vi ser dock att de tjänster och produkter som Foxway-gruppen erbjuder är centrala i företags och organisationers vidare utveckling och vi bedömer därför efterfrågan över tid som fortsatt god.

## Användning av finansiella instrument

Koncernens inflöden av valutor matchar väl koncernens utflöden, varför kurssäkringar inte har använts under 2020. Exponeringen för prISRISKER är mycket låg i och med att risken ligger på våra leverantörer och slutkunder.

## Hållbarhetsupplysningar

Bolaget omfattas av reglerna för hållbarhetsrapportering och ingår i den hållbarhetsrapport avseende koncernen som upprättats av moderbolaget Foxway Group AB, org.nr. 559185-5688, säte Stockholm. I enlighet med årsredovisningslagen kap. 6. § 11 har Foxway Group AB valt att upprätta den lagstadgade hållbarhetsrapporten som en från årsredovisningen avskild rapport. Hållbarhetsrapporten har lämnats till Bolagsverket tillsammans med årsredovisningen. Hållbarhet är en viktig fråga för både Foxway och ägarna. Våra tjänster är hållbara och har en tydlig grön profil i och med att vi kan hantera IT-produkternas hela livscykel inklusive en säker och miljömässig korrekt avveckling. En stor andel av koncernens omsättning och resultat kommer från Foxway OÜ som köper in begagnad utrustning, förädlar den så att den kan användas under ytterligare en livscykel. Foxway har alla nödvändiga certifieringar för att hantera den returnerade utrustningen på ett miljövänligt sätt.


## Förändringar i eget kapital

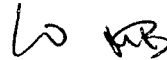
	Aktiekapital	Övrigt bundet eget kapital	Övrigt fritt eget kapital	Årets resultat	Summa fritt eget kapital
Belopp vid årets ingång	1 116	21 682	678 589	7 872	686 461
Effekt vid rättelse av fel:					
- Intäkter				-8 458	-8 458
- Periodiseringsfond				1 409	1 409
- Skatteeffekt pga ovan				1 569	1 569
Justerade belopp vid årets ingång	1 116	21 682	678 589	2 392	680 981
Omföring av ovan justerat resultat			-5 480	5 480	0
Resultatdisp. enl. beslut av årsstämma:			7 872	-7 872	0
Fusion av dotterföretag			-1 090		-1 090
Förändr. av fond för utvecklingsutgifter		14 849	-14 849		-14 849
Årets förlust				-24 331	-24 331
Belopp vid årets utgång	1 116	36 531	665 042	-24 331	640 711

**Resultatdisposition (kronor)**

Förslag till disposition av bolagets vinst

Till årsstämman förfogande står	
balanserad vinst	662 818 102
överkursfond	2 224 029
årets förlust	<u>-24 331 276</u>
	640 710 855
Styrelsen föreslår att	
i ny räkning överföres	<u>640 710 855</u>
	640 710 855

Beträffande bolagets resultat och ställning i övrigt hänvisas till efterföljande resultat- och balansräkningar med tillhörande noter. 



**RESULTATRÄKNING**

	Not	2020-01-01 2020-12-31	2019-01-01 2019-12-31
<b>Rörelsens intäkter m.m.</b>			
Nettoomsättning	2, 3, 4	842 706	700 465
Aktiverat arbete för egen räkning		895	0
Övriga rörelseintäkter		<u>5 132</u>	<u>0</u>
		848 733	700 465
<b>Rörelsens kostnader</b>			
Handelsvaror		-684 435	-567 936
Övriga externa kostnader	5, 6	-64 268	-42 814
Personalkostnader	7, 8	-107 118	-74 209
Av- och nedskrivningar av materiella och immateriella anläggningstillgångar		-10 123	-1 476
Övriga rörelsekostnader		<u>-813</u>	<u>0</u>
		-866 757	-686 435
<b>Rörelseresultat</b>		-18 024	14 030
<b>Resultat från finansiella poster</b>			
Resultat från andelar i koncernföretag	9	-133	-6 961
Ränteintäkter	10	17 871	4 977
Räntekostnader och liknande resultatposter	11	<u>-32 072</u>	<u>-20 335</u>
		-14 334	-22 319
<b>Resultat efter finansiella poster</b>		-32 358	-8 289
<b>Bokslutsdispositioner</b>			
Avsättning till periodiseringsfond		-1 283	-5 270
Återföring från periodiseringsfond		2 395	2 000
Förändring av avskrivningar utöver plan		-372	0
Erhållna koncernbidrag		8 225	17 090
Lämnade koncernbidrag		<u>0</u>	<u>-686</u>
		8 965	13 134
<b>Resultat före skatt</b>		-23 393	4 845
Skatt på årets resultat	12	-938	-2 453
<b>Årets resultat</b>		<u>-24 331</u>	<u>2 392</u>

2021070639830

lt  
RS

## BALANSRÄKNING

	Not	2020-12-31	2019-12-31
<b>Anläggningstillgångar</b>			
<b>Immateriella anläggningstillgångar</b>			
Balanserade utgifter för utvecklingsarbeten	13	36 331	21 682
Goodwill	14	19 700	0
<b>Summa immateriella anläggningstillgångar</b>		<u>56 031</u>	<u>21 682</u>
<b>Materiella anläggningstillgångar</b>			
Inventarier, verktyg och installationer	15	2 744	1 636
<b>Summa materiella anläggningstillgångar</b>		<u>2 744</u>	<u>1 636</u>
<b>Finansiella anläggningstillgångar</b>			
Andelar i koncernföretag	16	1 238 716	1 268 847
Fordringar hos koncernföretag	17	6 500	123 415
Uppskjuten skattefordran	20	867	907
<b>Summa finansiella anläggningstillgångar</b>		<u>1 246 083</u>	<u>1 393 169</u>
<b>Summa anläggningstillgångar</b>		1 304 858	1 416 487
<b>Omsättningstillgångar</b>			
<b>Varulager m.m.</b>			
Färdiga varor och handelsvaror		51 108	56 294
<b>Summa varulager m.m.</b>		<u>51 108</u>	<u>56 294</u>
<b>Kortfristiga fordringar</b>			
Kundfordringar		69 906	51 665
Fordringar hos koncernföretag		115 077	68 580
Övriga fordringar		11 982	2 399
Förutbetalda kostnader och upplupna intäkter	18	49 532	30 421
<b>Summa kortfristiga fordringar</b>		<u>246 497</u>	<u>153 065</u>
<b>Kassa och bank</b>			
Kassa och bank		443	7 060
<b>Summa kassa och bank</b>		<u>443</u>	<u>7 060</u>
<b>Summa omsättningstillgångar</b>		298 048	216 419
<b>SUMMA TILLGÅNGAR</b>		<b>1 602 906</b>	<b>1 632 906</b>

2021070639831



**BALANSRÄKNING**

**EGET KAPITAL OCH SKULDER**

**Eget kapital**

**Bundet eget kapital**

	Not	2020-12-31	2019-12-31
Aktiekapital	19	1 116	1 116
Reservfond		200	200
Fond för utvecklingsutgifter		36 331	21 682
<b>Summa bundet eget kapital</b>		<b>37 647</b>	<b>22 998</b>

**Fritt eget kapital**

Överkursfond		2 224	2 224
Balanserat resultat		662 818	676 165
Årets resultat		-24 331	2 392
<b>Summa fritt eget kapital</b>		<b>640 711</b>	<b>680 781</b>

**Summa eget kapital**

678 358 703 779

**Obeskattade reserver**

Periodiseringsfond		18 473	19 585
Ackumulerade avskrivningar utöver plan		215	0
<b>Summa obeskattade reserver</b>		<b>18 688</b>	<b>19 585</b>

**Långfristiga skulder**

Skulder till kreditinstitut	21	454 326	466 334
Skulder till koncernföretag		30 997	0
<b>Summa långfristiga skulder</b>		<b>485 323</b>	<b>466 334</b>

**Kortfristiga skulder**

Checkräkningskredit	22	115 988	108 522
Skulder till kreditinstitut		95 923	69 666
Leverantörsskulder		126 336	108 785
Skulder till koncernföretag		27 361	29 628
Aktuell skatteskuld		420	583
Övriga skulder		14 931	94 774
Upplupna kostnader och förutbetalda intäkter	23	39 578	31 250
<b>Summa kortfristiga skulder</b>		<b>420 537</b>	<b>443 208</b>

**SUMMA EGET KAPITAL OCH SKULDER**

1 602 906 1 632 906 μ

✓  
FR

2021070639832



**Foxway AB**

Org.nr. 556470-0309

**KASSAFLÖDESANALYS**

	Not	2020-01-01 2020-12-31	2019-01-01 2019-12-31
<b>Den löpande verksamheten</b>			
Rörelseresultat	2	-18 024	14 030
Justeringar för poster som inte ingår i kassaflödet	24	15 436	1 476
Erhållen ränta m.m.		17 871	4 977
Erlagd ränta		-32 072	-20 335
Betald inkomstskatt		-520	-2 421
<b>Kassaflöde från den löpande verksamheten före förändringar av rörelsekapital</b>		<b>-17 309</b>	<b>-2 273</b>
<b>Kassaflöde från förändringar av rörelsekapital</b>			
Minskning(+)/ökning(-) av varulager/pågående arbete		6 295	-22 429
Minskning(+)/ökning(-) av kundfordringar		-97	-17 402
Minskning(+)/ökning(-) av fordringar		19 160	58 386
Minskning(-)/ökning(+) av leverantörsskulder		5 638	-26 530
Minskning(-)/ökning(+) av kortfristiga skulder		-85 865	94 983
<b>Kassaflöde från den löpande verksamheten</b>		<b>-72 178</b>	<b>84 735</b>
<b>Investeringsverksamheten</b>			
Förvärv av balanserade utgifter för utvecklingsarbeten och liknande arbeten	13	-20 724	-18 002
Förvärv av inventarier, verktyg och installationer	15	-949	-581
Förvärv av dotterföretag	16	0	-1 155 931
Utdelning från koncernföretag	9	16 049	2 600
Försäljning av dotterföretag	16	0	102
Fusion av moderföretag		0	4
Fusion av dotterföretag		330	0
Lämnade aktieägartillskott		-21 367	0
Minskning(+)/ökning(-) av långfristiga fordringar		69 721	-106 253
<b>Kassaflöde från investeringsverksamheten</b>		<b>43 060</b>	<b>-1 278 061</b>
<b>Finansieringsverksamheten</b>			
Årets nyemission		0	2 231
Erhållna aktieägartillskott		0	650 873
Koncernbidrag		8 225	16 404
Förändring långfristiga skulder		-11 011	418 186
Ändring kortfristiga finansiella skulder		25 287	112 095
<b>Kassaflöde från finansieringsverksamheten</b>		<b>22 501</b>	<b>1 199 789</b>
<b>Förändring av likvida medel</b>		<b>-6 617</b>	<b>6 463</b>
Likvida medel vid årets början		7 060	597
<b>Likvida medel vid årets slut</b>		<b>443</b>	<b>7 060</b>

2021070639833

## NOTER

### Not 1 Redovisnings- och värderingsprinciper

Årsredovisningen är upprättad i enlighet med årsredovisningslagen och BFNAR 2012:1 Årsredovisning och koncernredovisning.

Principerna är oförändrade jämfört med föregående år.

#### Rättelse av fel

Under året upptäcktes vid slutavräkning av ett stort projekt i ett dotterbolag att intäkter kopplade till varuförsäljning fakturerats med för högt belopp. Intäkter utan motsvarande varukostnad är hänförliga till nettoomsättningen för jämförelseåret. Rättelsen påverkar resultatposterna Nettoomsättning (-8 458 KSEK), Skatt på årets resultat (+1 871 KSEK) samt Årets resultat (-6 587 KSEK) för jämförelseåret. I balansräkningen påverkas Uppskjuten skattefordran (604 KSEK), Årets resultat (-6 587 KSEK), Aktuell skatteskuld (-1 267 KSEK) samt Upplupna kostnader och förutbetalda intäkter (+8 458 KSEK).

#### Fordringar

Fordringar har upptagits till de belopp varmed de beräknas inflyta.

#### Övriga tillgångar, avsättningar och skulder

Övriga tillgångar, avsättningar och skulder har värderats till anskaffningsvärden om inget annat anges nedan.

#### Intäktsredovisning

Inkomsten redovisas till det verkliga värdet av vad som erhållits eller kommer att erhållas. Företaget redovisar därför inkomsten till nominellt värde (fakturabelopp) om ersättningen erhålls i likvida medel direkt vid leverans. Avdrag görs för lämnade rabatter.

#### Varuförsäljning

Försäljning av varor redovisas när företaget till köparen har överfört de väsentliga risker och förmåner som är förknippade med ägandet, normalt när kunden har varorna i sin besittning.

Intäkter från försäljning av varor som inte har några betydande serviceförpliktelser redovisas vid leverans.

#### Tjänster

Intäkter från konsulttjänster intäktsredovisas när tjänsterna tillhandahålls.


#### Materiella anläggningstillgångar

Materiella anläggningstillgångar redovisas till anskaffningsvärde med avdrag för ackumulerade avskrivningar och eventuella nedskrivningar. Tillgångarna skrivs av linjärt över tillgångarnas bedömda nyttjandeperiod förutom mark som inte skrivs av. Nyttjandeperioden omprövas per varje balansdag. Följande nyttjandeperioder tillämpas:

Inventarier, verktyg och installationer	Antal år 10%-33%
---	---------------------

#### Immateriella anläggningstillgångar

Immateriella anläggningstillgångar redovisas till anskaffningsvärde med avdrag för ackumulerade avskrivningar och eventuella nedskrivningar. Tillgångarna skrivs av linjärt över tillgångarnas bedömda nyttjandeperiod. Nyttjandeperioden omprövas per varje balansdag. Pågående projekt skrivs inte av utan nedskrivningsprövas årligen. Följande nyttjandeperioder tillämpas:

Balanserade utgifter för utvecklingsarbeten och liknande arbeten	Antal år 20%-33%
Goodwill	10% 

## NOTER

### *Aktivering av internt upparbetade immateriella anläggningstillgångar*

#### *Aktiveringsmodellen*

Samtliga utgifter som uppkommer under forskningsfasen kostnadsförs när de uppkommer. Samtliga utgifter som uppkommer under utvecklingsfasen aktiveras när följande förutsättningar är uppfyllda; företagens avsikt är att färdigställa den immateriella tillgången samt att använda eller sälja den och företaget har förutsättningar att använda eller sälja tillgången, det är tekniskt möjligt för företaget att färdigställa den immateriella tillgången så att den kan användas eller säljas och det finns adekvata tekniska, ekonomiska och andra resurser för att fullfölja utvecklingen och för att använda eller sälja tillgången, det är sannolikt att den immateriella anläggningstillgången kommer att generera framtida ekonomiska fördelar och företaget kan på ett tillförlitligt sätt beräkna de utgifter som är hänförliga till tillgången under dess utveckling. I anskaffningsvärdet inkluderas personalkostnader uppkomna i arbetet med utvecklingsarbetet tillsammans med en lämplig andel av relevanta omkostnader och lånekostnader.

### *Finansiella instrument*

Samtliga finansiella instrument värderas och redovisas utifrån anskaffningsvärden i enlighet med reglerna i kapitel 11 i BFNAR 2012:1. Finansiella instrument i balansräkningen inkluderar, kundfordringar och övriga fordringar, leverantörsskulder och låneskulder. Instrumenten redovisas i balansräkningen när bolaget blir part i instrumentets avtalsmässiga villkor.

### *Kundfordringar och övriga fordringar*

Fordringar redovisas som omsättningstillgång med undantag för poster med förfallodag mer än 12 månader efter balansdagen, vilka klassificeras som anläggningstillgångar. Fordringar tas upp till det belopp som förväntas bli inbetalt efter avdrag för individuellt bedömda osäkra fordringar.

### *Låneskulder och leverantörsskulder*

Låneskulder och leverantörsskulder redovisas initialt till anskaffningsvärde efter avdrag för transaktionskostnader. Skiljer sig det redovisade beloppet från det belopp som skall återbetalas vid förfallotidpunkten periodiseras mellanskillnaden som räntekostnad över lånets löptid med hjälp av instrumentets effektivränta. Härigenom överensstämmer vid förfallotidpunkten det redovisade beloppet och det belopp som skall återbetalas.

### *Leasing*

Ett finansiellt leasingavtal är ett leasingavtal enligt vilket de ekonomiska risker och fördelar som är förknippade med att äga en tillgång i allt väsentligt överförs från leasegivaren till leasetagaren. Ett operationellt leasingavtal är ett leasingavtal som inte är ett finansiellt leasingavtal.

### *Leasetagare*

Samtliga leasingavtal kostnadsförs linjärt över leasingperioden.

### *Leasegivare*

Samtliga leasingavtal intäktsförs linjärt över leasingperioden.

### *Varulager*

Varulagret är värderat till det lägsta av anskaffningsvärdet, beräknat enligt först-in-först-ut, och nettoförsäljningsvärde. Nettoförsäljningsvärdet har beräknats till försäljningsvärdet efter avdrag för beräknad försäljningskostnad, varmed hänsyn har tagits till inkurans. *u*

*u*  
*FB*

**NOTER**

*Inkomstskatt*

Aktuell skatt är inkomstskatt för innevarande räkenskapsår som avser årets skattepliktiga resultat och den del av tidigare räkenskapsårs inkomstskatt som ännu inte har redovisats.

Aktuell skatt värderas till det sannolika beloppet enligt de skattesatser och skatteregler som gäller på balansdagen.

Uppskjuten skatt är inkomstskatt för skattepliktigt resultat avseende framtida räkenskapsår till följd av tidigare transaktioner eller händelser.

Uppskjuten skatt beräknas på temporära skillnader. En temporär skillnad finns när det redovisade värdet på en tillgång eller skuld skiljer sig från det skattemässiga värdet. Temporära skillnader beaktas ej i skillnader hänförliga till investeringar i dotterföretag, filialer, intresseföretag eller joint venture om företaget kan styra tidpunkten för återföring av de temporära skillnaderna och det inte är uppenbart att den temporära skillnaden kommer att återföras inom en överskådlig framtid. Skillnader som härrör från den första redovisningen av goodwill eller vid den första redovisningen av en tillgång eller skuld såvida inte den hänförliga transaktionen är ett rörelseförvärv eller påverkar skatt eller redovisat resultat utgör inte heller temporära skillnader.

Uppskjuten skattefordran avseende underskottsavdrag eller andra framtida skattemässiga avdrag redovisas i den omfattning det är sannolikt att avdragen kan avräknas mot framtida skattemässiga överskott.

*Ersättningar till anställda*

Avgifter för avgiftsbestämda pensionsplaner kostnadsförs löpande.

*Fordringar och skulder i utländsk valuta*

Monetära fordringar och skulder i utländsk valuta har räknats om till balansdagens kurs.

Valutakursdifferenser som uppkommer vid reglering eller omräkning av monetära poster redovisas i resultaträkningen det räkenskapsår de uppkommer, antingen som en rörelsepost eller som en finansiell post utifrån den underliggande affärshändelsen.

**UPPLYSNINGAR TILL ENSKILDA POSTER**

Not 2	Nettoomsättning	2020	2019
	<i>Nettoomsättning uppdelad på rörelsegren</i>		
	Varor	816 859	676 003
	Konsulttjänster och övriga tjänster	14 985	95
	Övrigt	10 862	24 367
		842 706	700 465
<b>Not 3</b>	<b>Inköp och försäljning inom koncernen</b>	<b>2020</b>	<b>2019</b>
	Andel av försäljningen som avser koncernföretag	30%	50%
	Andel av inköpen som avser koncernföretag	3%	2%
<b>Not 4</b>	<b>Leasingavtal - Operationell leasing leasegivare</b>	<b>2020</b>	<b>2019</b>
	I nettoomsättningen ingår variabla avgifter med	0	253
	Framtida minimileasingavgifter för icke uppsägningsbara leasingavtal, förfaller till betalning enligt följande:		
	Inom 1 år	0	0
	Mellan 2 till 5 år	0	0
	Senare än 5 år	0	0
		0	0

U  
K3

## NOTER

Not 5	Leasingavtal - Operationell leasing leasetagare	2020	2019
	Under året har företagets leasingavgifter uppgått till	15 503	8 319
	Framtida minimileasingavgifter för icke uppsägningsbara leasingavtal, förfaller till betalning enligt följande:		
	Inom 1 år	8 337	5 957
	Mellan 2 till 5 år	16 575	15 416
	Senare än 5 år	0	8 037
		<u>24 912</u>	<u>29 410</u>

Not 6	Ersättning till revisorer	2020	2019
	<b>MOORE KLN AB</b>		
	Revisionsuppdrag	320	308
	Skatterådgivning	87	36
	Övriga tjänster	41	16
		<u>448</u>	<u>360</u>

Med revisionsuppdrag avses revisors arbete för den lagstadgade revisionen och med revisionsverksamhet olika typer av kvalitetssäkringstjänster. Övriga tjänster är sådant som inte ingår i revisionsuppdrag, revisionsverksamhet eller skatterådgivning.

Not 7	Personal	2020	2019
	<b>Löner, ersättningar m.m.</b>		
	Löner, ersättningar, sociala kostnader och pensionskostnader har utgått med följande belopp:		
	Styrelsen och VD:		
	Löner och ersättningar	1 526	233
	Pensionskostnader	450	0
		<u>1 976</u>	<u>233</u>
	Övriga anställda:		
	Löner och ersättningar	73 812	50 180
	Pensionskostnader	7 172	5 439
		<u>80 984</u>	<u>55 619</u>
	Sociala kostnader	23 760	16 564
	Summa styrelse och övriga	<u>106 720</u>	<u>72 416</u>

### **Könsfördelning i styrelse och företagsledning**

Antal styrelseledamöter	1	1
varav kvinnor	0	0
varav män	1	1
Antal övriga befattningshavare inkl. VD	1	1
varav kvinnor	0	0
varav män	1	1

1 u  
C  
FB

2021070639837

**NOTER**

Not 8	Medelantal anställda per land	2020	2019
	<i>Medelantal anställda fördelar sig på följande länder</i>		
	Medelantalet anställda bygger på av bolaget betalda närvarotimmar relaterade till en normal arbetstid.		
	Sverige		
	Kvinnor	29,00	23,00
	Män	85,00	113,00
		114,00	136,00
Not 9	Resultat från andelar i koncernföretag	2020	2019
	Anteciperad utdelning	16 049	2 600
	Realisationsresultat	0	-3 813
	Nedskrivningar	-16 182	-5 748
		-133	-6 961
Not 10	Övriga ränteintäkter och liknande resultatposter	2020	2019
	Ränteintäkter, koncern	5 952	4 716
	Ränteintäkter, övriga	1 005	261
	Kursdifferenser	10 914	0
		17 871	4 977
Not 11	Räntekostnader och liknande resultatposter	2020	2019
	Räntekostnader, koncern	5 292	2 731
	Räntekostnader, övriga	26 780	14 845
	Kursdifferenser	0	2 759
		32 072	20 335
Not 12	Skatt på årets resultat	2020	2019
	Aktuell skatt	-885	-3 328
	Uppskjuten skatt	-54	875
		-939	-2 453
	<i>Avstämning av effektiv skatt</i>		
	Resultat före skatt	-23 393	4 845
	Skattekostnad 21,40% (21,40%)	5 006	-1 037
	Skatteeffekt av:		
	Ej avdragsgilla kostnader	-9 248	-2 252
	Ej skattepliktiga intäkter	3 448	0
	Skattemässiga justeringar	-30	-31
	Underskottsavdrag som nyttjas i år	0	267
	Skatt hänförlig till tidigare år	-61	-4
	Förändring Uppskjuten skatt	-54	604
	Summa	-939	-2 453

2021070639838

U  
FB

## NOTER

**Not 13 Balanserade utgifter för utvecklingsarbeten och liknande arbeten**

	2020-12-31	2019-12-31
Ingående anskaffningsvärde	22 602	4 600
Inköp	20 724	18 002
Utgående ackumulerade anskaffningsvärden	43 326	22 602
Ingående avskrivningar	-920	0
Årets avskrivningar	-6 075	-920
Utgående ackumulerade avskrivningar	-6 995	-920
Utgående redovisat värde	36 331	21 682

**Not 14 Goodwill**

	2020-12-31	2019-12-31
Ingående anskaffningsvärde	0	0
Fusion av dotterföretag	26 562	0
Utgående ackumulerade anskaffningsvärden	26 562	0
Ingående avskrivningar	0	0
Fusion av dotterföretag	-4 206	0
Årets avskrivningar	-2 656	0
Utgående ackumulerade avskrivningar	-6 862	0
Utgående redovisat värde	19 700	0

**Not 15 Inventarier, verktyg och installationer**

	2020-12-31	2019-12-31
Ingående anskaffningsvärde	3 365	2 783
Inköp	949	582
Fusion av dotterföretag	4 038	0
Utgående ackumulerade anskaffningsvärden	8 352	3 365
Ingående avskrivningar	-1 729	-1 173
Försäljningar/utrangeringar	-1	0
Fusion av dotterföretag	-2 486	0
Årets avskrivningar	-1 392	-556
Utgående ackumulerade avskrivningar	-5 608	-1 729
Utgående redovisat värde	2 744	1 636

2021070639839

U  
RS

**NOTER**

2021070639840

Not 16 Andelar i koncernföretag	2020-12-31	2019-12-31
<b>Företag</b>	<b>Antal/Kap.</b>	<b>Redovisat värde</b>
<b>Organisationsnummer</b>	<b>andel %</b>	<b>Redovisat värde</b>
Foxway Solutions AB	10 000	97
556826-8931	100%	700
Foxway Education AB	1 360	358 345
556746-4440	100%	352 557
Foxway OÜ	4 000	791 658
12703942	100%	791 658
Foxway Malaysia SDN BHD	1	0
1314978-D	100%	0
Foxway Finance AB	100	40 000
556812-9877	100%	40 000
Foxway OY	250	10 458
2855562-2	100%	10 458
Foxway AS	97 834	38 158
913 506 952	100%	38 158
Foxway Sweden AB	0	0
556037-4364	0%	35 316
Foxway Singapore PTE.LTD	1	0
201935171G	100%	0
	<hr/>	<hr/>
	1 238 716	1 268 847
Ingående anskaffningsvärde	1 274 595	35 340
Inköp	21 367	1 155 931
Försäljningar/utrangeringar	0	-3 914
Fusion av dotterföretag	-35 316	87 238
Utgående ackumulerade anskaffningsvärden	<hr/>	<hr/>
Ingående nedskrivningar	1 260 646	1 274 595
Årets nedskrivningar	-5 748	0
Utgående ackumulerade nedskrivningar	<hr/>	<hr/>
Utgående redovisat värde	-16 182	-5 748
	<hr/>	<hr/>
	-21 930	-5 748
	<hr/>	<hr/>
	1 238 716	1 268 847
 <b>Not 17 Fordringar hos koncernföretag</b>	 <b>2020-12-31</b>	 <b>2019-12-31</b>
Ingående anskaffningsvärde	123 415	17 162
Nya lån	6 500	106 253
Omklassificeringar	-53 694	0
Utgående ackumulerade anskaffningsvärden	<hr/>	<hr/>
Utgående redovisat värde	6 500	123 415
	<hr/>	<hr/>
	6 500	123 415
 <b>Not 18 Förutbetalda kostnader och upplupna intäkter</b>	 <b>2020-12-31</b>	 <b>2019-12-31</b>
Ej utfakturerade leveranser av varor	1 963	468
Förutbetalda ej inlevererade varor	37 453	18 673
Periodisering av projektkostnader	802	817
Övriga poster	9 314	10 463
	<hr/>	<hr/>
	49 532	30 421

U  
KB

## NOTER

### Not 19 Upplysningar om aktiekapital

	Antal aktier	Kvotvärde per aktie
Antal/värde vid årets ingång	1 127 146	0,99
Antal/värde vid årets utgång	1 127 146	0,99
	<b>2020-12-31</b>	<b>2019-12-31</b>
Ovanstående aktieantal fördelar sig enligt följande		
A-aktier	1 007 000	1 007 000
B-aktier	49 533	49 533
C-aktier	17 124	17 124
D-aktier	49 531	49 531
E-aktier	<u>3 958</u>	<u>3 958</u>
	1 127 146	1 127 146

### Not 20 Uppskjuten skatt

	Temporär skillnad	Uppskjuten skattefordran	Uppskjuten skatteskuld
Inventarier, verktyg och installationer	90	18	0
Kvarstående negativa räntenetton	4 121	<u>849</u>	<u>0</u>
		867	0
			<b>2019-12-31</b>
	Temporär skillnad	Uppskjuten skattefordran	Uppskjuten skatteskuld
Inventarier, verktyg och installationer	120	25	0
Kvarstående negativa räntenetton	4 121	<u>882</u>	<u>0</u>
		907	0

### Not 21 Långfristiga skulder

	2020-12-31	2019-12-31
Skulder till kreditinstitut		
Amortering inom 2 till 5 år	454 326	218 664
Amortering efter 5 år	<u>0</u>	<u>247 670</u>
	454 326	466 334
Skulder till koncernföretag		
Amortering efter 5 år	<u>30 997</u>	<u>0</u>
	30 997	0

### Not 22 Checkräkningskredit

	2020-12-31	2019-12-31
Beviljad checkräkningskredit uppgår till:	150 000	130 000

### Not 23 Upplupna kostnader och förutbetalda intäkter

	2020-12-31	2019-12-31
Löner och semesterlöner	7 348	5 660
Sociala avgifter och löneskatt	7 031	3 286
Inlevererade, ej utfakturerade varor	6 623	5 364
Upplupna servicekostnader projekt	4 073	1 749
Övriga poster	<u>14 503</u>	<u>15 191</u>
	39 578	31 250 <sup>zz</sup>

U  
MB

**NOTER**

Not 24 Justering för poster som inte ingår i kassaflödet	2020-12-31	2019-12-31
Avskrivningar	10 123	1 476
Avsättningar och reserveringar	-157	0
Resultat fusionerat dotterbolag	<u>5 470</u>	<u>0</u>
	15 436	1 476

**Not 25 Fusionsnot**

Den 28 december fusionerades dotterföretaget Foxway Sweden AB, org.nr. 556037-4364, upp i bolaget. Nettoomsättning och rörelseresultat uppgående till 172 333 KSEK respektive -8 705 KSEK för tiden före fusionens registrering ingår i bolagets resultaträkning. Tillgångar och skulder har intagits i bolaget till koncernmässiga värden enligt nedan.

Balansräkning i sammandrag, KSEK	2020-12-28
Immateriella anläggningstillgångar	19 700
Materiella anläggningstillgångar	664
Finansiella anläggningstillgångar	7 043
<b>Summa anläggningstillgångar</b>	<b>27 407</b>
Varulager	1 109
Kortfristiga fordringar	30 126
Kassa och bank	<u>330</u>
<b>Summa omsättningstillgångar</b>	<b>31 565</b>
<b>Summa tillgångar</b>	<b>58 972</b>
Eget kapital	26 696
Obeskattade reserver	-1 560
Kortfristiga skulder	<u>32 432</u>
<b>Summa eget kapital och skulder</b>	<b>58 972</b>

**Not 26 Disposition av vinst eller förlust**

Förslag till disposition av bolagets vinst

Till årsstämman förfogande står balanserad vinst	662 818
överkursfond	2 224
årets förlust	<u>-24 331</u>
	640 711
Styrelsen föreslår att i ny räkning överföres	<u>640 711</u>
	640 711

Not 27 Ställda säkerheter	2020-12-31	2019-12-31
Företagsinteckningar	55 000	55 000
Pantsatta aktier i dotterbolag	1 228 161	1 179 530
	<u>1 283 161</u>	<u>1 234 530</u>

**Skulder för vilka säkerheter ställts**

Checkräkningskredit, utnyttjat belopp	115 988	108 522
Företagsinteckningar	55 000	55 000
Pantsatta aktier i dotterbolag	68 500	75 000
Övriga skulder till kreditinstitut	550 249	536 000
Pantsatta aktier i dotterbolag	1 159 661	1 104 530

*MSB*

## NOTER

Not 28	Eventualförpliktelser	2020-12-31	2019-12-31
	Hysesgarantier	0	165
	Fullgörandegarantier	15 000	0
	Borgensåtagande till förmån för koncernföretag	135 749	84 791
		<u>150 749</u>	<u>84 956</u>

### Not 29 Koncernförhållanden

Bolaget är helägt dotterbolag till Foxway Group AB, org.nr. 559185-5688, säte Stockholm vilken även upprättar övergripande koncernredovisning.

Bolaget är moderbolag, men med stöd av ÅRL 7 kap 2 § upprättas inte någon koncernredovisning.

### Not 30 Definition av nyckeltal

Soliditet

Justerat eget kapital i procent av balansomslutning

EBITDA

Resultat före räntor, skatter, avskrivningar och nedskrivningar

Växjö

23/6 2021

Urban Odelind

Martin Roos Backman  
Verkställande direktör

Min revisionsberättelse har lämnats den 23 Juni 2021

Ulf Lindesson  
Auktoriserad revisor

Fotokopians överensstämmelse  
med originalet intygas:

## REVISIONSBERÄTTELSE

Till bolagsstämman i Foxway AB  
Org.nr. 556470-0309

### Rapport om årsredovisningen

#### Uttalanden

Jag har utfört en revision av årsredovisningen för Foxway AB för år 2020.

Enligt min uppfattning har årsredovisningen upprättats i enlighet med årsredovisningslagen och ger en i alla väsentliga avseenden rättvisande bild av Foxway ABs finansiella ställning per den 31 december 2020 och av dess finansiella resultat och kassaflöde för året enligt årsredovisningslagen. Förvaltningsberättelsen är förenlig med årsredovisningens övriga delar.

Jag tillstyrker därför att bolagsstämman fastställer resultaträkningen och balansräkningen.

#### Grund för uttalanden

Jag har utfört revisionen enligt International Standards on Auditing (ISA) och god revisionssed i Sverige. Mitt ansvar enligt dessa standarder beskrivs närmare i avsnittet "Revisorns ansvar". Jag är oberoende i förhållande till Foxway AB enligt god revisionssed i Sverige och har i övrigt fullgjort mitt yrkesetiska ansvar enligt dessa krav.

Jag anser att de revisionsbevis jag har inhämtat är tillräckliga och ändamålsenliga som grund för mina uttalanden.

#### Styrelsens och verkställande direktörens ansvar

Det är styrelsen och verkställande direktören som har ansvaret för att årsredovisningen upprättas och att den ger en rättvisande bild enligt årsredovisningslagen. Styrelsen och verkställande direktören ansvarar även för den interna kontroll som de bedömer är nödvändig för att upprätta en årsredovisning som inte innehåller några väsentliga felaktigheter, vare sig dessa beror på oegentligheter eller misstag.

Vid upprättandet av årsredovisningen ansvarar styrelsen och verkställande direktören för bedömningen av bolagets förmåga att fortsätta verksamheten. De upplyser, när så är tillämpligt, om förhållanden som kan påverka förmågan att fortsätta verksamheten och att använda antagandet om fortsatt drift. Antagandet om fortsatt drift tillämpas dock inte om styrelsen och verkställande direktören avser att likvidera bolaget, upphöra med verksamheten eller inte har något realistiskt alternativ till att göra något av detta.

#### Revisorns ansvar

Mina mål är att uppnå en rimlig grad av säkerhet om huruvida årsredovisningen som helhet inte innehåller några väsentliga felaktigheter, vare sig dessa beror på oegentligheter eller misstag, och att lämna en revisionsberättelse som innehåller mina uttalanden. Rimlig säkerhet är en hög grad av säkerhet, men är ingen garanti för att en revision som utförs enligt ISA och god revisionssed i Sverige alltid kommer att upptäcka en väsentlig felaktighet om en sådan finns. Felaktigheter kan uppstå på grund av oegentligheter eller misstag och anses vara väsentliga om de enskilt eller tillsammans rimligen kan förväntas påverka de ekonomiska beslut som användare fattar med grund i årsredovisningen.

Som del av en revision enligt ISA använder jag professionellt omdöme och har en professionellt skeptisk inställning under hela revisionen. Dessutom:


- identifierar och bedömer jag riskerna för väsentliga felaktigheter i årsredovisningen, vare sig dessa beror på oegentligheter eller misstag, utformar och utför granskningsåtgärder bland annat utifrån dessa risker och inhämtar revisionsbevis som är tillräckliga och ändamålsenliga för att utgöra en grund för mina uttalanden. Risken för att inte upptäcka en väsentlig felaktighet till följd av oegentligheter är högre än för en väsentlig felaktighet som beror på misstag, eftersom oegentligheter kan innefatta agerande i maskopi, förfalskning, avsiktliga utelämnanden, felaktig information eller åsidosättande av intern kontroll.

- skaffar jag mig en förståelse av den del av bolagets interna kontroll som har betydelse för min revision för att utforma granskningsåtgärder som är lämpliga med hänsyn till omständigheterna, men inte för att uttala mig om effektiviteten i den interna kontrollen.

- utvärderar jag lämpligheten i de redovisningsprinciper som används och rimligheten i styrelsens och verkställande direktörens uppskattningar i redovisningen och tillhörande upplysningar.

- drar jag en slutsats om lämpligheten i att styrelsen och verkställande direktören använder antagandet om fortsatt drift vid upprättandet av årsredovisningen. Jag drar också en slutsats, med grund i de inhämtade revisionsbevisen, om huruvida det finns någon väsentlig osäkerhetsfaktor som avser sådana händelser eller förhållanden som kan leda till betydande tvivel om bolagets förmåga att fortsätta verksamheten. Om jag drar slutsatsen att det finns en väsentlig osäkerhetsfaktor, måste jag i revisionsberättelsen fästa uppmärksamheten på upplysningarna i årsredovisningen om den väsentliga osäkerhetsfaktorn eller, om sådana upplysningar är otillräckliga, modifiera uttalandet om årsredovisningen. Mina slutsatser baseras på de revisionsbevis som inhämtas fram till datumet för revisionsberättelsen. Dock kan framtida händelser eller förhållanden göra att ett bolag inte längre kan fortsätta verksamheten.

- utvärderar jag den övergripande presentationen, strukturen och innehållet i årsredovisningen, däribland upplysningarna, och om årsredovisningen återger de underliggande transaktionerna och händelserna på ett sätt som ger en rättvisande bild.

Jag måste informera styrelsen om bland annat revisionens planerade omfattning och inriktning samt tidpunkten för den. Jag måste också informera om betydelsefulla iakttagelser under revisionen, däribland de eventuella betydande brister i den interna kontrollen som jag identifierat. 

## Rapport om andra krav enligt lagar och andra författningar

### Uttalanden

Utöver min revision av årsredovisningen har jag även utfört en revision av styrelsens och verkställande direktörens förvaltning för Foxway AB för år 2020 samt av förslaget till dispositioner beträffande bolagets vinst eller förlust.

Jag tillstyrker att bolagsstämman disponerar vinsten enligt förslaget i förvaltningsberättelsen och beviljar styrelsens ledamot och verkställande direktören ansvarsfrihet för räkenskapsåret.

### Grund för uttalanden

Jag har utfört revisionen enligt god revisionsred i Sverige. Mitt ansvar enligt denna beskrivs närmare i avsnittet "Revisorns ansvar". Jag är oberoende i förhållande till Foxway AB enligt god revisorsred i Sverige och har i övrigt fullgjort mitt yrkesetiska ansvar enligt dessa krav.

Jag anser att de revisionsbevis jag har inhämtat är tillräckliga och ändamålsenliga som grund för mina uttalanden.

### Styrelsens och verkställande direktörens ansvar

Det är styrelsen som har ansvaret för förslaget till dispositioner beträffande bolagets vinst eller förlust. Vid förslag till utdelning innefattar detta bland annat en bedömning av om utdelningen är försvarlig med hänsyn till de krav som bolagets verksamhetsart, omfattning och risker ställer på storleken av bolagets egna kapital, konsolideringsbehov, likviditet och ställning i övrigt.

Styrelsen ansvarar för bolagets organisation och förvaltningen av bolagets angelägenheter. Detta innefattar bland annat att fortlöpande bedöma bolagets ekonomiska situation och att tillse att bolagets organisation är utformad så att bokföringen, medelsförvaltningen och bolagets ekonomiska angelägenheter i övrigt kontrolleras på ett betryggande sätt. Verkställande direktören ska sköta den löpande förvaltningen enligt styrelsens riktlinjer och anvisningar och bland annat vidta de åtgärder som är nödvändiga för att bolagets bokföring ska fullgöras i överensstämmelse med lag och för att medelsförvaltningen ska skötas på ett betryggande sätt.

### Revisorns ansvar

Mitt mål beträffande revisionen av förvaltningen, och därmed mitt uttalande om ansvarsfrihet, är att inhämta revisionsbevis för att med en rimlig grad av säkerhet kunna bedöma om någon styrelseledamot eller verkställande direktören i något väsentligt avseende:


- företagit någon åtgärd eller gjort sig skyldig till någon försummelse som kan föranleda ersättningsskyldighet mot bolaget, eller
- på något annat sätt handlat i strid med aktiebolagslagen, årsredovisningslagen eller bolagsordningen.

Mitt mål beträffande revisionen av förslaget till dispositioner av bolagets vinst eller förlust, och därmed mitt uttalande om detta, är att med rimlig grad av säkerhet bedöma om förslaget är förenligt med aktiebolagslagen.

Rimlig säkerhet är en hög grad av säkerhet, men ingen garanti för att en revision som utförs enligt god revisionsred i Sverige alltid kommer att upptäcka åtgärder eller försummelser som kan föranleda ersättningsskyldighet mot bolaget, eller att ett förslag till dispositioner av bolagets vinst eller förlust inte är förenligt med aktiebolagslagen.

Som en del av en revision enligt god revisionsred i Sverige använder jag professionellt omdöme och har en professionellt skeptisk inställning under hela revisionen. Granskningen av förvaltningen och förslaget till dispositioner av bolagets vinst eller förlust grundar sig främst på revisionen av räkenskaperna. Vilka tillkommande granskningsåtgärder som utförs baseras på min professionella bedömning med utgångspunkt i risk och väsentlighet. Det innebär att jag fokuserar granskningen på sådana åtgärder, områden och förhållanden som är väsentliga för verksamheten och där avsteg och överträdelser skulle ha särskild betydelse för bolagets situation. Jag går igenom och prövar fattade beslut, beslutsunderlag, vidtagna åtgärder och andra förhållanden som är relevanta för mitt uttalande om ansvarsfrihet. Som underlag för mitt uttalande om styrelsens förslag till dispositioner beträffande bolagets vinst eller förlust har jag granskat om förslaget är förenligt med aktiebolagslagen.

Göteborg den 23 juni 2021



Ulf Lindesson

Auktoriserad revisor

Fotokopians överensstämmelse  
med originalet intygas:



**ÅRSREDOVISNING**  
**och**  
**KONCERNREDOVISNING**  
**för**  
**Foxway Group AB**

Org.nr. 559185-5688

**Styrelsen och verkställande direktören får härmed avlämna årsredovisning och koncernredovisning för räkenskapsåret 2020-01-01 -- 2020-12-31.**

<b>Innehåll</b>	<b>Sida</b>
-förvaltningsberättelse	2
-resultaträkning, koncern	7
-balansräkning, koncern	8
-kassaflödesanalys, koncern	10
-resultaträkning, moderbolag	11
-balansräkning, moderbolag	12
-kassaflödesanalys, moderbolag	14
-noter	15
-underskrifter	36

**Foxway Group AB**

559185-5688

## **FÖRVALTNINGSBERÄTTELSE**

Årsredovisningen är upprättad i KSEK.

### **Verksamheten**

Foxway Group AB är ett holdingbolag och ägare till Foxway AB (org nr 556470-0309), rörelsedrivande koncernmoder i Foxway-koncernen.

Foxway AB i Sverige, Foxway OY i Finland och Foxway AS i Norge (tillsammans Foxway) är ledande nordiska IT-företag inom cirkulär ekonomi med kompletta tjänster för livscykelhantering och av arbetsplatsrelaterade IT-tjänster. Foxway levererar ett komplett utbud av tjänster inom klienthantering, managed print services, mobilhantering, produktförsörjning samt livscykelhantering av begagnad IT-utrustning. Tillsammans med en effektiv logistik, mjukvarurelaterade IT-tjänster och erfarna konsulter erbjuder vi en komplett leverans till stora företag och organisationer på en global marknad. Som en märkesoberoende aktör drivs vi av visionen att erbjuda produkter, system och processer som medger ökad produktivitet och minskade kostnader för våra kunder.

Dotterbolaget Foxway Education AB är marknadsledande i Sverige inom området digitala helhetslösningar för skolor, förskolor och kommuner genom att sammanföra teknik och pedagogik. Foxway Education har under de drygt 10 år som bolaget verkat skapat en mycket stark plattform på den svenska skolmarknaden.

Foxway Finance AB är ett finansbolag som erbjuder specialiserade och skräddarsydda lösningar för våra större kunder. Med stor erfarenhet av hur viktig finansiering är i kundleveransen och hanteringen av produkters livscykel kan Foxway Finance erbjuda full kontroll till konkurrenskraftiga villkor. Med underliggande stödsystem kan vi hålla kontroll på alla enheter samt enkelt lyfta in kundernas befintliga utrustning i tjänsten. Foxway Finance kompletterar Foxways övriga tjänsteutbud genom att många gånger fungera som mellanhand och möjliggörare av större leveranser.

Foxway OÜ, med säte i Tartu, Estland, är Nordens ledande ITAD-företag. Bolaget maximerar värdet på begagnad utrustning via sin hållbara och gröna affärsmodell. Under 2020 gav de ca 1 000 000 produkter ett nytt liv och bidrog starkt till Foxway strävan att vara marknadsledande inom cirkulär IT.

I koncernen finns även bolaget Foxway Singapore Pte. Ltd samt distributionsbolagen Foxway Services AB, Foxway Malaysia SDN BHD och Foxway Americas LLC.

Företagets säte är Stockholm.

2021070639847

## Foxway Group AB

559185-5688

### Flerårsjämförelse\*, koncernen

	2020	2018/2019
Nettoomsättning	2 905 536	2 362 158
EBITDA	348 147	229 316
Res. efter finansiella poster	-80 358	-47 876
Balansomslutning	2 557 967	2 741 337
Soliditet (%)	33	35

### Flerårsjämförelse\*, moderbolaget

	2020	2018/2019
Nettoomsättning	0	0
EBITDA	-1	-51
Res. efter finansiella poster	-2 164	-2 953
Balansomslutning	1 147 709	1 115 271
Soliditet (%)	92	94

\*Definitioner av nyckeltal, se noter

### Ägarförhållande

Bolagets majoritetsägare är den norska PE-fonden Norvestor VII, L.P. Management och anställda äger den resterande delen.

### Väsentliga händelser under räkenskapsåret

Det gångna året blev dramatiskt då hela världen drabbades av global pandemi som orsakar stora lidande för många människor men också mycket stor inverkan på ekonomin i hela världen. Foxway ställde snabbt om och har under året vidtagit åtgärder för att minimera risker för Foxways medarbetare och för att vi ska fortsätta vår strävan att bli nummer ett i Norden för cirkulära IT-lösningar.

Tidigare Xllnc koncernen bytte i november namn till Foxway. Det innebar även att alla bolag i koncernen bytte namn till Foxway.

I december skedde två fusioner i koncernen. Dels fusionerades den norska verksamheten Lin Education AS med sitt moderbolag Foxway AS. Sedan fusionerades även den svenska verksamheten Foxway Sweden AB med moderbolaget Foxway AB.

Per den 1 oktober förvärvade Foxway OÜ alla aktier i det spanska bolaget Redeem S.L.U. vilket är namnändrat till Foxway Ibérica S.L. I och med förvärvet har koncernen ytterligare stärkt sin position inom cirkulär IT.

Foxway OÜ avyttrade sitt fastighetsbolag Servet OÜ under april.



**Foxway Group AB**

559185-5688

2021070639850

**Hållbarhetsupplysningar**

Foxway omfattas av reglerna för hållbarhetsrapportering och har upprättat en hållbarhetsrapport för Foxway Group AB och dess dotterbolag för perioden 1 januari 2020 till 31 december 2020. I enlighet med årsredovisningslagen kap. 6. § 11 har Foxway valt att upprätta den lagstadgade hållbarhetsrapporten som en från årsredovisningen avskild rapport. Hållbarhetsrapporten har lämnats till Bolagsverket tillsammans med årsredovisningen. Hållbarhet är en viktig fråga för både Foxway och ägarna. Våra tjänster är hållbara och har en tydlig grön profil i och med att vi kan hantera IT-produkternas hela livscykel inklusive en säker och miljömässig korrekt avveckling. En stor andel av koncernens omsättning och resultat kommer från Foxway OÜ som köper in begagnad utrustning, förädlar den så att den kan användas under ytterligare en livscykel. Foxway har alla nödvändiga certifieringar för att hantera den returnerade utrustningen på ett miljövänligt sätt.

**Förändringar i eget kapital, koncern**

	<b>Aktie- kapital</b>	<b>Övrigt tillskjutet kapital</b>	<b>Annat eget kapital inkl årets resultat</b>	<b>Innehav utan bestämmande inflytande</b>	<b>Summa eget kapital</b>
Belopp vid årets ingång					
enl fastställd balansräkning	2 311	1 054 136	-78 335	0	978 112
Rättelse av fel			-6 587		-6 587
Justerade belopp vid årets ingång	2 311	1 054 136	-84 922	0	971 525
Omklassificering		-2 232	2 232		0
Valutaomräkningsdifferens			-32 980		-32 980
Nyemission	4	2 438			2 442
Förvärv av egna aktier			-5 745		-5 745
Årets resultat			-93 542	0	-93 542
Belopp vid årets utgång	2 315	1 054 342	-214 957	0	841 700

**Förändringar i eget kapital, moderbolag**

	<b>Aktie- kapital</b>	<b>Övrigt bundet eget kapital</b>	<b>Övrigt fritt eget kapital</b>	<b>Årets resultat</b>	<b>Summa eget kapital</b>
Belopp vid årets ingång	2 311	0	1 051 905	-2 953	1 051 263
Nyemission	4		2 438		2 442
av årsstämma:			-2 953	2 953	0
Utdelning till aktieägare			0		0
Årets resultat				-2 164	-2 164
Belopp vid årets utgång	2 315	0	1 051 390	-2 164	1 051 541

**Foxway Group AB**

559185-5688

**Resultatdisposition**

Förslag till disposition av bolagets vinst (kr)

Till årsstämman förfogande står

överkursfond	1 034 447 787
balanserad vinst	16 942 168
årets förlust	<u>-2 163 630</u>
	1 049 226 325

Styrelsen föreslår att

i ny räkning överföres	<u>1 049 226 325</u>
	1 049 226 325

Beträffande bolagets resultat och ställning i övrigt hänvisas till efterföljande resultat- och balansräkningar med tillhörande noter.

2021070639851



**RESULTATRÄKNING, KONCERN**

	Not	2020-01-01 2020-12-31	2018-12-13 2019-12-31
<b>Rörelsens intäkter m.m.</b>			
Nettoomsättning	3, 4, 5	2 905 536	2 362 158
Aktiverat arbete för egen räkning		7 218	1 026
Övriga rörelseintäkter	6	19 816	7 684
Resultat vid försäljning dotterföretag		5 524	0
		<u>2 938 094</u>	<u>2 370 868</u>
<b>Rörelsens kostnader</b>			
Handelsvaror		-2 173 469	-1 843 077
Övriga externa kostnader	7, 8	-122 677	-89 433
Personalkostnader	9, 10	-290 571	-196 722
Av- och nedskrivningar av materiella och immateriella anläggningstillgångar		-387 975	-241 820
Övriga rörelsekostnader		-3 230	-8 395
Resultat vid försäljning dotterföretag		0	-3 925
		<u>-2 977 922</u>	<u>-2 383 372</u>
<b>Rörelseresultat</b>		-39 828	-12 504
<b>Resultat från finansiella poster</b>			
Övriga ränteintäkter och liknande resultatposter	11	26 287	8 897
Räntekostnader och liknande resultatposter	12	-66 817	-44 269
		<u>-40 530</u>	<u>-35 372</u>
<b>Resultat före skatt</b>		-80 358	-47 876
Skatt på årets resultat	13	-13 184	-10 014
<b>Årets resultat</b>		<u>-93 542</u>	<u>-57 890</u>
Hänförligt till:			
Moderföretagets aktieägare		-93 542	-58 023
Innehav utan bestämmande inflytande		0	133

**BALANSRÄKNING, KONCERN**

2021070639853

	Not	2020-12-31	2019-12-31
<b>TILLGÅNGAR</b>			
<b>Anläggningstillgångar</b>			
<b>Immateriella anläggningstillgångar</b>			
Balanserade utgifter för utvecklingsarbeten	14	63 887	46 183
Koncessioner, patent, licenser, varumärken m.m.	15	100 919	125 085
Goodwill	16	1 151 911	1 309 311
		<u>1 316 717</u>	<u>1 480 579</u>
<b>Materiella anläggningstillgångar</b>			
Byggnader och mark	17	0	39 066
Maskiner och andra tekniska anläggningar	18	417 286	389 571
Inventarier, verktyg och installationer	19	30 522	32 950
		<u>447 808</u>	<u>461 587</u>
<b>Finansiella anläggningstillgångar</b>			
Andra långfristiga fordringar	22	1 204	1 455
Uppskjuten skattefordran	25	18 966	4 025
		<u>20 170</u>	<u>5 480</u>
<b>Summa anläggningstillgångar</b>		1 784 695	1 947 646
<b>Omsättningstillgångar</b>			
<b>Varulager m.m.</b>			
Färdiga varor och handelsvaror		286 516	232 730
		<u>286 516</u>	<u>232 730</u>
<b>Kortfristiga fordringar</b>			
Kundfordringar		263 926	413 263
Aktuell skattefordran		0	4 662
Övriga fordringar		29 112	22 538
Förutbetalda kostnader och upplupna intäkter	23	74 619	59 589
		<u>367 657</u>	<u>500 052</u>
<b>Kassa och bank</b>			
Kassa och bank		117 777	60 909
Redovisningsmedel		1 322	0
		<u>119 099</u>	<u>60 909</u>
<b>Summa omsättningstillgångar</b>		773 272	793 691
<b>SUMMA TILLGÅNGAR</b>		<b>2 557 967</b>	<b>2 741 337</b>

**BALANSRÄKNING, KONCERN**

		2020-12-31	2019-12-31
	<b>Not</b>		
<b>EGET KAPITAL OCH SKULDER</b>			
<b>Eget kapital</b>			
Aktiekapital	24	2 315	2 311
Övrigt tillskjutet kapital		1 054 342	1 054 136
Annat eget kapital inklusive årets resultat		-214 957	-84 922
Eget kapital hänförligt till moderföretagets aktieägare		841 700	971 525
Innehav utan bestämmande inflytande		0	0
<b>Summa eget kapital</b>		841 700	971 525
<b>Avsättningar</b>			
Uppskjuten skatteskuld	25	74 360	60 750
<b>Summa avsättningar</b>		74 360	60 750
<b>Långfristiga skulder</b>	26		
Skulder till kreditinstitut		679 034	704 533
<b>Summa långfristiga skulder</b>		679 034	704 533
<b>Kortfristiga skulder</b>			
Checkräkningskredit	27	199 390	193 312
Skulder till kreditinstitut		315 091	251 655
Leverantörsskulder		219 573	304 672
Aktuell skatteskuld		7 094	5 416
Övriga skulder		67 747	109 238
Upplupna kostnader och förutbetalda intäkter	28	153 978	140 236
<b>Summa kortfristiga skulder</b>		962 873	1 004 529
<b>SUMMA EGET KAPITAL OCH SKULDER</b>		<b>2 557 967</b>	<b>2 741 337</b>

## KASSAFLÖDESANALYS, KONCERN

	Not	2020-01-01 2020-12-31	2018-12-13 2019-12-31
<b>Den löpande verksamheten</b>			
Rörelseresultat	3	-39 828	-12 504
Justeringar för poster som inte ingår i kassaflödet	29	377 284	242 479
Erhållen ränta m.m.		18 044	8 897
Erlagd ränta		-65 689	-44 269
Betald inkomstskatt		-3 252	-2 220
<b>Kassaflöde från den löpande verksamheten före förändringar av rörelsekapital</b>		<u>286 559</u>	<u>192 383</u>
<b>Kassaflöde från förändringar av rörelsekapital</b>			
Minskning(+)/ökning(-) av varulager/pågående arbete		-52 668	34 503
Minskning(+)/ökning(-) av kundfordringar		151 397	-75 596
Minskning(+)/ökning(-) av fordringar		-17 455	69 890
Minskning(-)/ökning(+) av leverantörsskulder		-85 538	-89 035
Minskning(-)/ökning(+) av kortfristiga skulder		36 325	54 836
<b>Kassaflöde från den löpande verksamheten</b>		<u>318 620</u>	<u>186 981</u>
<b>Investeringsverksamheten</b>			
Förvärv av balanserade utgifter för utvecklingsarbeten	14	-31 961	-21 352
Förvärv av koncessioner, patent, licenser, varumärken m.m.	15	-360	-133
Förvärv av byggnader och mark	17	0	-3 792
Förvärv av maskiner och andra tekniska anläggningar	18	-1 197	-12 793
Förvärv av inventarier, verktyg och installationer	19	-4 440	-5 194
Försäljning av maskiner och andra tekniska anläggningar		5 305	21 068
Förvärv av dotterföretag	30	-15 644	-1 515 139
Försäljning av dotterföretag	31	46 318	-273
Minskning(+)/ökning(-) av långfristiga fordringar	22	59	-1 124
<b>Kassaflöde från investeringsverksamheten</b>		<u>-1 920</u>	<u>-1 538 732</u>
<b>Finansieringsverksamheten</b>			
Nyemission		2 442	1 036 552
Förändring långfristiga lån		-18 723	342 769
Ändring kortfristiga finansiella skulder		-32 313	129 347
Förändring leasingskulder		-201 029	-116 953
Utbetald ersättning för egna aktier		-5 745	0
Aktieägartillskott		0	19 895
<b>Kassaflöde från finansieringsverksamheten</b>		<u>-255 368</u>	<u>1 411 610</u>
<b>Förändring av likvida medel</b>		<u>61 332</u>	<u>59 859</u>
Likvida medel vid årets början		60 909	0
Kursdifferens i likvida medel		-4 464	1 050
<b>Likvida medel vid årets slut</b>		<u>117 777</u>	<u>60 909</u>



## RESULTATRÄKNING, MODERBOLAG

2021070639856

	Not	2020-01-01 2020-12-31	2018-12-13 2019-12-31
<b>Rörelsens kostnader</b>			
Övriga externa kostnader	7, 8	-1	-51
		-1	-51
<b>Rörelseresultat</b>		-1	-51
<b>Resultat från finansiella poster</b>			
Övriga ränteintäkter och liknande resultatposter	11	3 388	747
Räntekostnader och liknande resultatposter	12	-5 551	-3 649
		-2 163	-2 902
<b>Resultat före skatt</b>		-2 164	-2 953
Skatt på årets resultat	13	0	0
<b>Årets resultat</b>		-2 164	-2 953

**BALANSRÄKNING, MODERBOLAG**

2021070639857

	Not	2020-12-31	2019-12-31
<b>TILLGÅNGAR</b>			
<b>Anläggningstillgångar</b>			
<b>Finansiella anläggningstillgångar</b>			
Andelar i koncernföretag	20	1 114 425	1 114 425
Fordringar hos koncernföretag	21	30 997	0
		<u>1 145 422</u>	<u>1 114 425</u>
<b>Summa anläggningstillgångar</b>		1 145 422	1 114 425
<b>Omsättningstillgångar</b>			
<b>Kassa och bank</b>			
Kassa och bank		2 287	846
		<u>2 287</u>	<u>846</u>
<b>Summa omsättningstillgångar</b>		2 287	846
<b>SUMMA TILLGÅNGAR</b>		<b>1 147 709</b>	<b>1 115 271</b>



**BALANSRÄKNING, MODERBOLAG**

2021070639858

		2020-12-31	2019-12-31
	<b>Not</b>		
<b>EGET KAPITAL OCH SKULDER</b>			
<b>Eget kapital</b>			
<b>Bundet eget kapital</b>			
Aktiekapital	24	<u>2 315</u>	<u>2 311</u>
		2 315	2 311
<b>Fritt eget kapital</b>			
Överkursfond		1 034 448	1 032 010
Balanserat resultat		16 942	19 895
Årets resultat		<u>-2 164</u>	<u>-2 953</u>
		1 049 226	1 048 952
<b>Summa eget kapital</b>		1 051 541	1 051 263
<b>Långfristiga skulder</b>	26		
Skulder till koncernföretag		<u>0</u>	<u>63 958</u>
<b>Summa långfristiga skulder</b>		0	63 958
<b>Kortfristiga skulder</b>			
Skulder till koncernföretag		70 990	0
Övriga kortfristiga skulder		24 000	0
Upplupna kostnader och förutbetalda intäkter	28	<u>1 178</u>	<u>50</u>
<b>Summa kortfristiga skulder</b>		96 168	50
<b>SUMMA EGET KAPITAL OCH SKULDER</b>		<b>1 147 709</b>	<b>1 115 271</b>



**KASSAFLÖDESANALYS, MODERBOLAG**

2021070639859

	Not	2020-01-01 2020-12-31	2018-12-13 2019-12-31
<b>Den löpande verksamheten</b>			
Rörelseresultat	3	-1	-51
Erhållen ränta m.m.		2 391	747
Erlagd ränta		-3 391	-3 649
<b>Kassaflöde från den löpande verksamheten före förändringar av rörelsekapital</b>		<u>-1 001</u>	<u>-2 953</u>
<b>Kassaflöde från förändringar av rörelsekapital</b>			
Minskning(-)/ökning(+) av kortfristiga skulder		0	50
<b>Kassaflöde från den löpande verksamheten</b>		<u>-1 001</u>	<u>-2 903</u>
<b>Investeringsverksamheten</b>			
Förvärv av dotterföretag	20	0	-1 114 425
<b>Kassaflöde från investeringsverksamheten</b>		<u>0</u>	<u>-1 114 425</u>
<b>Finansieringsverksamheten</b>			
Årets nyemission		2 442	1 034 321
Erhållna aktieägartillskott		0	19 895
Förändring långfristiga lån		0	63 958
<b>Kassaflöde från finansieringsverksamheten</b>		<u>2 442</u>	<u>1 118 174</u>
<b>Förändring av likvida medel</b>		1 441	846
Likvida medel vid årets början		846	0
<b>Likvida medel vid årets slut</b>		<u>2 287</u>	<u>846</u>

## NOTER

### Not 1 Redovisningsprinciper

Årsredovisningen är upprättad i enlighet med årsredovisningslagen och BFNAR 2012:1 Årsredovisning och koncernredovisning.

Principerna är oförändrade jämfört med föregående år.

#### *Rättelse av fel*

Bolaget har, enligt god redovisningssed (BFNAR 2012:1 punkt 10.12 första stycket), rättat fel som avser föregående räkenskapsår genom att räkna om jämförelsetalen.

Under året upptäcktes vid slutavräkning av ett stort projekt i ett dotterbolag att intäkter kopplade till varuförsäljning fakturerats med för högt belopp. Intäkter utan motsvarande varukostnad är hänförliga till nettoomsättningen för jämförelseåret. Rättelsen påverkar resultatposterna Nettoomsättning (-8 458 KSEK), Skatt på årets resultat (+1 871 KSEK) samt Årets resultat (-6 587 KSEK) för jämförelseåret. I balansräkningen påverkas Uppskjuten skattefordran (604 KSEK), Årets resultat (-6 587 KSEK), Aktuell skatteskuld (-1 267 KSEK) samt Upplupna kostnader och förutbetalda intäkter (+8 458 KSEK).

Vid avtalsgenomgång i ett dotterbolag har det framkommit att äganderätt vid viss varuförsäljning ej övergick vid fakturering utan vid betalningstillfället. Detta har inneburit att intäkt respektive varukostnad har bokförts för tidigt vilket påverkar förutbetalda intäkter samt varulager. För jämförelseåret har omräkning gjorts av ingående och utgående balanser och förändringen har påverkat resultaträkningen. Rättningen innebär ingen förändring av rörelseresultatet. Rättelsen påverkar resultatposterna Nettoomsättning (+32 505 KSEK) och Handelsvaror (-32 505 KSEK) samt i balansräkningen Färdiga varor och handelsvaror (+30 916 KSEK) och Upplupna kostnader och förutbetalda intäkter (+30 916 KSEK).

För ytterligare info, se förändringar i eget kapital i förvaltningsberättelsen.

#### *Fordringar*

Fordringar har upptagits till de belopp varmed de beräknas inflyta.

#### *Övriga tillgångar, avsättningar och skulder*

Övriga tillgångar, avsättningar och skulder har värderats till anskaffningsvärden om inget annat anges nedan.

#### *Intäktsredovisning*

Inkomsten redovisas till det verkliga värdet av vad som erhållits eller kommer att erhållas. Företaget redovisar därför inkomsten till nominellt värde (fakturabelopp) om ersättningen erhålls i likvida medel direkt vid leverans. Avdrag görs för lämnade rabatter.

#### *Varuförsäljning*

Försäljning av varor redovisas när företaget till köparen har överfört de väsentliga risker och förmåner som är förknippade med ägandet, normalt när kunden har varorna i sin besittning.

Intäkter från försäljning av varor som inte har några betydande serviceförpliktelser redovisas vid levereras.

#### *Tjänster*

Intäkter från konsulttjänster intäktsredovisas när tjänsterna tillhandahålls.

#### *Offentliga bidrag*

Offentligt bidrag värderas till det verkliga värdet av den tillgång som företaget fått eller kommer att få.

Offentliga bidrag som inte är förenade med krav på framtida prestation, så kallade ovillkorade bidrag, intäktsförs när villkoren för att få bidraget uppfyllts, det vill säga oftast i samband med att bidrag erhålls. Offentliga bidrag som är förenade med krav på framtida prestation, så kallade villkorade bidrag, skuldförs när bidraget erhålls och intäktsförs därefter när prestationen utförs.

#### *Materiella anläggningstillgångar*

Materiella anläggningstillgångar redovisas till anskaffningsvärde med avdrag för ackumulerade avskrivningar och eventuella nedskrivningar. Tillgångarna skrivs av linjärt över tillgångarnas bedömda nyttjandeperiod förutom mark som inte skrivs av. Nyttjandeperioden omprövas per varje balansdag. Följande nyttjandeperioder tillämpas:

	<u>Avskrivning/år</u>
Byggnader	3%
Maskiner och andra tekniska anläggningar	10% - 50%
Inventarier, verktyg och installationer	10% - 33%

#### *Immateriella anläggningstillgångar*

Immateriella anläggningstillgångar redovisas till anskaffningsvärde med avdrag för ackumulerade avskrivningar och eventuella nedskrivningar. Tillgångarna skrivs av linjärt över tillgångarnas bedömda nyttjandeperiod. Nyttjandeperioden omprövas per varje balansdag. Pågående projekt skrivs inte av utan nedskrivningsprövas årligen. Följande nyttjandeperioder tillämpas:

	<u>Avskrivning/år</u>
Balanserade utgifter för utvecklingsarbeten	20% - 33%
Koncessioner, patent, licenser, varumärken m.m.	14% - 20%
Goodwill	10%

### ***Aktivering av internt upparbetade immateriella anläggningstillgångar***

#### ***Aktiveringsmodellen***

Samtliga utgifter som uppkommer under forskningsfasen kostnadsförs när de uppkommer. Samtliga utgifter som uppkommer under utvecklingsfasen aktiveras när följande förutsättningar är uppfyllda; företagets avsikt är att färdigställa den immateriella tillgången samt att använda eller sälja den och företaget har förutsättningar att använda eller sälja tillgången, det är tekniskt möjligt för företaget att färdigställa den immateriella tillgången så att den kan användas eller säljas och det finns adekvata tekniska, ekonomiska och andra resurser för att fullfölja utvecklingen och för att använda eller sälja tillgången, det är sannolikt att den immateriella anläggningstillgången kommer att generera framtida ekonomiska fördelar och företaget kan på ett tillförlitligt sätt beräkna de utgifter som är hänförliga till tillgången under dess utveckling.

I anskaffningsvärdet inkluderas personalkostnader uppkomna i arbetet med utvecklingsarbetet tillsammans med en lämplig andel av relevanta omkostnader och lånekostnader.

#### ***Finansiella instrument***

Samtliga finansiella instrument värderas och redovisas utifrån anskaffningsvärden i enlighet med reglerna i kapitel 11 i BFNAR 2012:1. Finansiella instrument i balansräkningen inkluderar, kundfordringar och övriga fordringar, leverantörsskulder och låneskulder. Instrumenten redovisas i balansräkningen när bolaget blir part i instrumentets avtalsmässiga villkor.

#### ***Kundfordringar och övriga fordringar***

Fordringar redovisas som omsättningstillgång med undantag för poster med förfallodag mer än 12 månader efter balansdagen, vilka klassificeras som anläggningstillgångar. Fordringar tas upp till det belopp som förväntas bli inbetalt efter avdrag för individuellt bedömda osäkra fordringar.

#### ***Låneskulder och leverantörsskulder***

Låneskulder och leverantörsskulder redovisas initialt till anskaffningsvärde efter avdrag för transaktionskostnader. Skiljer sig det redovisade beloppet från det belopp som skall återbetalas vid förfallotidpunkten periodiseras mellanskillnaden som räntekostnad över lånets löptid med hjälp av instrumentets effektivränta. Härigenom överensstämmer vid förfallotidpunkten det redovisade beloppet och det belopp som skall återbetalas.

#### ***Leasing***

Ett finansiellt leasingavtal är ett leasingavtal enligt vilket de ekonomiska risker och fördelar som är förknippade med att äga en tillgång i allt väsentligt överförs från leasegivaren till leasetagaren. Ett operationellt leasingavtal är ett leasingavtal som inte är ett finansiellt leasingavtal.

#### ***Leasetagare***

Operationella leasingavtal kostnadsförs linjärt över leasingperioden.

Rättigheter och skyldigheter enligt finansiella leasingavtal redovisas som tillgång och skuld i balansräkningen. Tillgången och skulden redovisas till det lägsta av tillgångens verkliga värde och nuvärdet av minimileaseavgifterna, fastställda vid leasingavtalets ingående. Leasingavgifterna fördelas på ränta och amortering av skulden enligt effektivräntemetoden. Variabla avgifter redovisas som kostnad det räkenskapsår utgifterna uppkommer.

#### *Leasegivare*

Operationella leasingavtal intäktsförs linjärt över leasingperioden.

Finansiella leasingavtal redovisas som en fordran i balansräkningen. Det redovisade beloppet motsvarar nettoinvesteringen i leasingavtalet, det vill säga summan av framtida leasingavgifter diskonterade med leasingavtalets ränta. Den finansiella intäkten fördelas så att jämn förräntning erhålls.

#### *Varulager*

Varulagret är värderat till det lägsta av anskaffningsvärdet, beräknat enligt först-in-först-ut, och nettoförsäljningsvärde. Nettoförsäljningsvärdet har beräknats till försäljningsvärdet efter avdrag för beräknad försäljningskostnad, varmed hänsyn har tagits till inkurans.

#### *Inkomstskatt*

Aktuell skatt är inkomstskatt för innevarande räkenskapsår som avser årets skattepliktiga resultat och den del av tidigare räkenskapsårs inkomstskatt som ännu inte har redovisats.

Aktuell skatt värderas till det sannolika beloppet enligt de skattesatser och skatteregler som gäller på balansdagen.

Uppskjuten skatt är inkomstskatt för skattepliktigt resultat avseende framtida räkenskapsår till följd av tidigare transaktioner eller händelser.

Uppskjuten skatt beräknas på temporära skillnader. En temporär skillnad finns när det redovisade värdet på en tillgång eller skuld skiljer sig från det skattemässiga värdet. Temporära skillnader beaktas ej i skillnader hänförliga till investeringar i dotterföretag, filialer, intresseföretag eller joint venture om företaget kan styra tidpunkten för återföring av de temporära skillnaderna och det inte är uppenbart att den temporära skillnaden kommer att återföras inom en överskådlig framtid. Skillnader som härrör från den första redovisningen av goodwill eller vid den första redovisningen av en tillgång eller skuld såvida inte den hänförliga transaktionen är ett rörelseförvärv eller påverkar skatt eller redovisat resultat utgör inte heller temporära skillnader.

Uppskjuten skattefordran avseende underskottsavdrag eller andra framtida skattemässiga avdrag redovisas i den omfattning det är sannolikt att avdragen kan avräknas mot framtida skattemässiga överskott.

#### *Ersättningar till anställda*

Avgifter för avgiftsbestämda pensionsplaner kostnadsförs löpande.

#### *Fordringar och skulder i utländsk valuta*

Monetära fordringar och skulder i utländsk valuta har räknats om till balansdagens kurs.

Valutakursdifferenser som uppkommer vid reglering eller omräkning av monetära poster redovisas i resultaträkningen det räkenskapsår de uppkommer, antingen som en rörelsepost eller som en finansiell post utifrån den underliggande affärshändelsen.

### ***Koncernredovisning***

#### *Dotterföretag*

Dotterföretag är företag i vilka moderföretaget direkt eller indirekt innehar mer än 50 % av röstetalet eller på annat sätt har ett bestämmande inflytande. Bestämmande inflytande innebär en rätt att utforma ett företags finansiella och operativa strategier i syfte att erhålla ekonomiska fördelar. Redovisningen av rörelseförvärv bygger på enhetssynen. Det innebär att förvärvsanalysen upprättas per den tidpunkt då förvärvaren får bestämmande inflytande. Från och med denna tidpunkt ses förvärvaren och den förvärvade enheten som en redovisningsenhet. Tillämpningen av enhetssynen innebär vidare att alla tillgångar (inklusive goodwill) och skulder samt intäkter och kostnader medräknas i sin helhet även för delägda dotterföretag.

Anskaffningsvärdet för dotterföretag beräknas till summan av verkligt värde vid förvärvstidpunkten för erlagda tillgångar med tillägg av uppkomna och övertagna skulder samt emitterade egetkapitalinstrument, utgifter som är direkt hänförliga till rörelseförvärvet samt eventuell tilläggsköpeskillning. I förvärvsanalysen fastställs det verkliga värdet, med några undantag, vid förvärvstidpunkten av förvärvade identifierbara tillgångar och övertagna skulder samt minoritetsintresse. Minoritetsintresse värderas till verkligt värde vid förvärvstidpunkten. Från och med förvärvstidpunkten inkluderas i koncernredovisningen det förvärvade företagens intäkter och kostnader, identifierbara tillgångar och skulder liksom eventuell uppkommen goodwill eller negativ goodwill.

#### *Goodwill*

Koncernmässig goodwill uppkommer när anskaffningsvärdet vid förvärv av andelar i dotterföretag överstiger det i förvärvsanalysen fastställda värdet på det förvärvade företagens identifierbara nettotillgångar. Goodwill redovisas till anskaffningsvärde med avdrag för ackumulerade avskrivningar och eventuell nedskrivning.

#### *Tilläggsköpeskillning*

Är det vid förvärvstidpunkten sannolikt att köpeskillningen kommer att justeras vid en senare tidpunkt och beloppet kan uppskattas på ett tillförlitligt sätt, ska beloppet ingå i det beräknade slutliga anskaffningsvärdet för den förvärvade enheten.

Justering av värdet på tilläggsköpeskillning inom tolv månader från förvärvstidpunkten påverkar goodwill/ negativ goodwill. Justering senare än tolv månader efter förvärvstidpunkten redovisas i koncernresultaträkningen.

*Förändringar i ägarandel*

Vid förvärv av ytterligare andelar i företag som redan är dotterföretag upprättas inte någon ny förvärvsanalys eftersom moderföretaget redan har bestämmande inflytande. Eftersom förändringar i innehavet i företag som är dotterföretag enbart är en transaktion mellan ägarna redovisas inte någon vinst eller förlust i resultaträkningen utan effekten av transaktionen redovisas enbart i eget kapital.

Vid förvärv av ytterligare andelar i ett företag så att företaget blir dotterföretag upprättas en förvärvsanalys. De sedan tidigare ägda andelarna anses avyttrade. Andelar i ett dotterföretag har förvärvats. Vinst eller förlust, beräknad som skillnaden mellan verkligt värde och koncernmässigt redovisat värde, ska redovisas i koncernresultaträkningen.

Avyttras andelar i ett dotterföretag eller bestämmande inflytande upphör på annat sätt, anses andelarna som avyttrade i koncernredovisningen och vinst eller förlust vid avyttringen redovisas i koncernresultaträkningen. Om andelar finns kvar efter att bestämmande inflytande har upphört redovisas dessa med det verkliga värdet vid förvärvstidpunkten som anskaffningsvärde.

*Eliminering av transaktioner mellan koncernföretag och intresseföretag*

Koncerninterna fordringar och skulder, intäkter och kostnader och orealiserade vinster eller förluster som uppkommer vid transaktioner mellan koncernföretag, elimineras i sin helhet. Orealiserade vinster som uppkommer vid transaktioner med intresseföretag elimineras i den utsträckning som motsvarar koncernens ägarandel i företaget. Orealiserade förluster elimineras på samma sätt som orealiserade vinster, men endast i den utsträckning det inte finns någon indikation på något nedskrivningsbehov.

**Not 2 Uppskattningar och bedömningar**

Per den 31 december 2020 har koncernen en återköpsförpliktelse (rättighet och förpliktelse) avseende utställda restvärden på finansierad IT-utrustning till diverse funding partners om totalt 67 006 KSEK. Återköpsförpliktelsen värderas som låg i förhållande till förväntat värde vid realisationstidpunkten, varför heller inga avsättningar har gjorts för dessa rättigheter/skyldigheter.

**UPPLYSNINGAR TILL ENSKILDA POSTER**

Not 3 Nettoomsättning	Koncernen		Moderbolaget	
	2020	2018/2019	2020	2018/2019
Varor	2 624 842	2 153 192	0	0
Finansieringstjänster	223 832	173 031	0	0
Konsulttjänster och övriga tjänster	55 373	34 529	0	0
Övrigt	1 489	1 406	0	0
	<u>2 905 536</u>	<u>2 362 158</u>	<u>0</u>	<u>0</u>

**Not 4 Inköp och försäljning inom koncernen**

	<b>Koncernen</b>		<b>Moderbolaget</b>	
	<b>2020</b>	<b>2018/2019</b>	<b>2020</b>	<b>2018/2019</b>
Andel av försäljningen som avser koncernföretag	0%	0%	0%	0%
Andel av inköpen som avser koncernföretag	0%	0%	0%	0%

**Not 5 Leasingavtal - Operationell leasing leasegivare**

	<b>Koncernen</b>		<b>Moderbolaget</b>	
	<b>2020</b>	<b>2018/2019</b>	<b>2020</b>	<b>2018/2019</b>
I nettoomsättningen ingår variabla avgifter med	223 832	141 811	0	0
Framtida minimileasingavgifter för icke uppsägningsbara leasingavtal, förfaller till betalning enligt följande:				
Inom 1 år	233 343	128 966	0	0
Mellan 2 till 5 år	295 791	226 683	0	0
Senare än 5 år	1	361	0	0
	<u>529 135</u>	<u>356 010</u>	<u>0</u>	<u>0</u>

**Not 6 Övriga rörelseintäkter**

	<b>Koncernen</b>		<b>Moderbolaget</b>	
	<b>2020</b>	<b>2018/2019</b>	<b>2020</b>	<b>2018/2019</b>
Omräkningsdifferenser	6 952	6 061	0	0
Resultat vid försäljning av materiella anläggningstillgångar	1 483	0	0	0
Offentliga bidrag för personalkostnader	5 168	0	0	0
Offentliga bidrag för driftskostnader	1 111	0	0	0
Övrigt	5 102	1 623	0	0
	<u>19 816</u>	<u>7 684</u>	<u>0</u>	<u>0</u>

**Not 7 Leasingavtal - Operationell leasing  
leasetagare**

	<b>Koncernen</b>		<b>Moderbolaget</b>	
	<b>2020</b>	<b>2018/2019</b>	<b>2020</b>	<b>2018/2019</b>
Under året har företags leasingavgifter uppgått till	26 029	17 077	0	0
Framtida minimileasingavgifter för icke uppsägningsbara leasingavtal, förfaller till betalning enligt följande:				
Inom 1 år	19 728	21 454	0	0
Mellan 2 till 5 år	53 443	47 933	0	0
Senare än 5 år	1 622	8 066	0	0
	74 793	77 453	0	0

**Not 8 Ersättning till revisorer**

	<b>Koncernen</b>		<b>Moderbolaget</b>	
	<b>2020</b>	<b>2018/2019</b>	<b>2020</b>	<b>2018/2019</b>
<b>MOORE KLN AB</b>				
Revisionsuppdrag	1 037	923	0	50
Skatteuppdrag	119	38	0	0
Övriga tjänster	44	30	0	0
<b>Övriga revisorer</b>				
Revisionsuppdrag	293	412	0	0
Skatteuppdrag	168	9	0	0
Övriga tjänster	30	351	0	0
	1 691	1 763	0	50

Med revisionsuppdrag avses revisors arbete för den lagstadgade revisionen och med revisionsverksamhet olika typer av kvalitetssäkringstjänster. Övriga tjänster är sådant som inte ingår i revisionsuppdrag, revisionsverksamhet eller skatterådgivning.

Not 9 Personal	Koncernen		Moderbolaget	
	2020	2018/2019	2020	2018/2019
<b>Löner, ersättningar m.m.</b>				
Löner, ersättningar, sociala kostnader och pensionskostnader har utgått med följande belopp:				
Styrelsen och VD:				
Löner och ersättningar	5 002	3 831	0	0
Pensionskostnader	1 083	544	0	0
	6 085	4 375	0	0
Övriga anställda:				
Löner och ersättningar	201 343	128 193	0	0
Pensionskostnader	11 063	10 669	0	0
	212 406	138 862	0	0
Sociala kostnader	62 192	41 624	0	0
Summa styrelse och övriga	280 683	184 861	0	0

Styrelsen består av 6 bolagsstämmovalda styrelseledamöter varav 2 är kvinnor. Koncernledningen uppgick under 2020 till 8 personer, varav 2 kvinnor.

## Not 10 Medelantal anställda per land

## Koncernen

## Moderbolaget

2020 2018/2019

2020 2018/2019

*Medelantal anställda fördelar sig på följande länder*

Medelantalet anställda bygger på av bolaget betalda närvarotimmar relaterade till en normal arbetstid.

*Estland*

Kvinnor	89	16	0	0
Män	216	39	0	0
	305	55	0	0

*Finland*

Kvinnor	3	2	0	0
Män	11	7	0	0
	14	9	0	0

*Norge*

Kvinnor	19	13	0	0
Män	22	30	0	0
	41	43	0	0

*Singapore*

Kvinnor	0	0	0	0
Män	1	2	0	0
	1	2	0	0

*Spanien*

Kvinnor	4	0	0	0
Män	6	0	0	0
	10	0	0	0

*Sverige*

Kvinnor	56	55	0	0
Män	174	186	0	0
	230	241	0	0

*Övriga Europa*

Kvinnor	0	0	0	0
Män	1	0	0	0
	1	0	0	0

## Kvinnor totalt

	171	86	0	0
Män totalt	431	264	0	0
	602	350	0	0

2021070639869

**Not 11 Övriga ränteintäkter och liknande resultatposter**

	<b>Koncernen</b>		<b>Moderbolaget</b>	
	<b>2020</b>	<b>2018/2019</b>	<b>2020</b>	<b>2018/2019</b>
Ränteintäkter, koncern	0	0	3 388	747
Ränteintäkter, övriga	1 208	813	0	0
Kursdifferenser	25 079	8 084	0	0
	<u>26 287</u>	<u>8 897</u>	<u>3 388</u>	<u>747</u>

**Not 12 Räntekostnader och liknande resultatposter**

	<b>Koncernen</b>		<b>Moderbolaget</b>	
	<b>2020</b>	<b>2018/2019</b>	<b>2020</b>	<b>2018/2019</b>
Räntekostnader, koncern	0	0	4 423	1 591
Räntekostnader, övriga	48 026	30 758	1 128	2 058
Kursdifferenser	18 791	13 511	0	0
	<u>66 817</u>	<u>44 269</u>	<u>5 551</u>	<u>3 649</u>

**Not 13 Skatt på årets resultat**

	<b>Koncernen</b>		<b>Moderbolaget</b>	
	<b>2020</b>	<b>2018/2019</b>	<b>2020</b>	<b>2018/2019</b>
Aktuell skatt	-7 810	-15 451	0	0
Uppskjuten skatt	-5 374	5 437	0	0
	<u>-13 184</u>	<u>-10 014</u>	<u>0</u>	<u>0</u>
<i>Avstämning av effektiv skatt</i>				
Resultat före skatt	-80 358	-47 876	-2 164	-2 953
Skatt enligt beräknad skattesats	19 038	10 376	463	632
Skatteeffekt av:				
Ej avdragsgilla kostnader	-36 193	-23 661	-463	-621
Ej skattepliktiga intäkter	1 021	198	0	0
Skattemässiga justeringar	199	-395	0	0
Underskottsavdrag som nyttjas i år	1	536	0	0
I år uppkomna underskottsavdrag	-5 388	-1 756	0	-11
Skatt avseende tidigare år	3	-3	0	0
Effekt av ändrad skattesats	333	0	0	0
Förändring uppskjuten skatt	7 802	4 691	0	0
Summa	<u>-13 184</u>	<u>-10 014</u>	<u>0</u>	<u>0</u>

**Not 14 Balanserade utgifter för utvecklingsarbeten**

	<b>Koncernen</b>		<b>Moderbolaget</b>	
	<b>2020-12-31</b>	<b>2019-12-31</b>	<b>2020-12-31</b>	<b>2019-12-31</b>
Ingående anskaffningsvärde	54 086	0	0	0
Inköp	31 961	35 571	0	0
Förvärv av dotterföretag	1 817	18 356	0	0
Omräkningsdifferens	-2 296	159	0	0
Utgående ackumulerade anskaffningsvärden	85 568	54 086	0	0
Ingående avskrivningar	-4 776	0	0	0
Förvärv av dotterföretag	-1 568	-748	0	0
Omräkningsdifferens	466	28	0	0
Årets avskrivningar	-12 676	-4 056	0	0
Utgående ackumulerade avskrivningar	-18 554	-4 776	0	0
Ingående nedskrivningar	-3 127	0	0	0
Årets nedskrivningar	0	-3 127	0	0
Utgående ackumulerade nedskrivningar	-3 127	-3 127	0	0
Utgående redovisat värde	63 887	46 183	0	0

**Not 15 Koncessioner, patent, licenser, varumärken m.m.**

	<b>Koncernen</b>		<b>Moderbolaget</b>	
	<b>2020-12-31</b>	<b>2019-12-31</b>	<b>2020-12-31</b>	<b>2019-12-31</b>
Ingående anskaffningsvärde	144 123	0	0	0
Inköp	360	143 230	0	0
Förvärv av dotterföretag	0	868	0	0
Omräkningsdifferens	-108	25	0	0
Utgående ackumulerade anskaffningsvärden	144 375	144 123	0	0
Ingående avskrivningar	-19 038	0	0	0
Förvärv av dotterföretag	0	-358	0	0
Omräkningsdifferens	73	-5	0	0
Årets avskrivningar	-24 491	-18 675	0	0
Utgående ackumulerade avskrivningar	-43 456	-19 038	0	0
Utgående redovisat värde	100 919	125 085	0	0

**Not 16 Goodwill**

	<b>Koncernen</b>		<b>Moderbolaget</b>	
	<b>2020-12-31</b>	<b>2019-12-31</b>	<b>2020-12-31</b>	<b>2019-12-31</b>
Ingående anskaffningsvärde	1 398 939	0	0	0
Inköp	9 972	1 317 256	0	0
Förvärv av dotterföretag	0	106 610	0	0
Försäljningar/utrangeringar	-1 365	0	0	0
Omräkningsdifferens	-30 603	-24 927	0	0
Utgående ackumulerade anskaffningsvärden	1 376 943	1 398 939	0	0
Ingående avskrivningar	-85 645	0	0	0
Förvärv av dotterföretag	0	-8 490	0	0
Försäljningar/utrangeringar	240		0	0
Omräkningsdifferens	4 161	529	0	0
Årets avskrivningar	-139 690	-77 684	0	0
Utgående ackumulerade avskrivningar	-220 934	-85 645	0	0
Ingående nedskrivningar	-3 983	0	0	0
Årets nedskrivningar	-115	-3 983	0	0
Utgående ackumulerade nedskrivningar	-4 098	-3 983	0	0
Utgående redovisat värde	1 151 911	1 309 311	0	0

**Not 17 Byggnader och mark**

	<b>Koncernen</b>		<b>Moderbolaget</b>	
	<b>2020-12-31</b>	<b>2019-12-31</b>	<b>2020-12-31</b>	<b>2019-12-31</b>
Ingående anskaffningsvärde	40 332	0	0	0
Inköp	0	3 792	0	0
Förvärv av dotterföretag	0	37 141	0	0
Försäljningar/utrangeringar	-41 029	0	0	0
Omräkningsdifferens	697	-601	0	0
Utgående ackumulerade anskaffningsvärden	0	40 332	0	0
Ingående avskrivningar	-1 266	0	0	0
Förvärv av dotterföretag	0	-1 054	0	0
Försäljningar/utrangeringar	2 235	0	0	0
Omräkningsdifferens	-501	19	0	0
Årets avskrivningar	-468	-231	0	0
Utgående ackumulerade avskrivningar	0	-1 266	0	0
Utgående redovisat värde	0	39 066	0	0

**Not 18 Maskiner och andra tekniska  
anläggningar**

	Koncernen		Moderbolaget	
	2020-12-31	2019-12-31	2020-12-31	2019-12-31
Ingående anskaffningsvärde	544 639	0	0	0
Inköp	241 337	339 336	0	0
Försäljningar/utrangeringar	-153 344	-118 382	0	0
Förvärv av dotterföretag	0	332 401	0	0
Omräkningsdifferens	-80	0	0	0
Omklassificering	558	-8 716	0	0
Utgående ackumulerade anskaffningsvärden	633 110	544 639	0	0
Ingående avskrivningar	-155 068	0	0	0
Försäljningar/utrangeringar	138 529	97 867	0	0
Förvärv av dotterföretag	0	-130 387	0	0
Omräkningsdifferens	20	0	0	0
Omklassificering	-81	3 594	0	0
Årets avskrivningar	-199 224	-126 142	0	0
Utgående ackumulerade avskrivningar	-215 824	-155 068	0	0
Utgående redovisat värde	417 286	389 571	0	0
I ovanstående redovisat värde ingår leasade tillgångar med	415 800	385 431	0	0

2021070639873

**Not 19 Inventarier, verktyg och installationer**

	Koncernen		Moderbolaget	
	2020-12-31	2019-12-31	2020-12-31	2019-12-31
Ingående anskaffningsvärde	54 805	0	0	0
Inköp	12 034	17 105	0	0
Försäljningar/utrangeringar	-6 039	-4 202	0	0
Förvärv av dotterföretag	1 144	33 155	0	0
Omräkningsdifferens	-1 001	31	0	0
Omklassificering	-558	8 716	0	0
Utgående ackumulerade anskaffningsvärden	60 385	54 805	0	0
Ingående avskrivningar	-21 855	0	0	0
Försäljningar/utrangeringar	3 909	3 748	0	0
Förvärv av dotterföretag	-940	-14 087	0	0
Omräkningsdifferens	253	0	0	0
Omklassificering	81	-3 594	0	0
Årets avskrivningar	-11 311	-7 922	0	0
Utgående ackumulerade avskrivningar	-29 863	-21 855	0	0
Utgående redovisat värde	30 522	32 950	0	0
I ovanstående redovisat värde ingår leasade tillgångar med	15 621	15 063	0	0

**Not 20 Andelar i koncernföretag**

Moderbolaget			2020-12-31	2019-12-31
Företag	Antal/Kap.-	Redovisat	Redovisat	
Organisationsnummer	Säte	andel %	värde	värde
Foxway AB		1 127 146	1 114 425	1 114 425
556470-0309	Växjö	100%		
			1 114 425	1 114 425
Ingående anskaffningsvärde			1 114 425	0
Inköp			0	463 552
Lämnade aktieägartillskott			0	650 873
Utgående ackumulerade anskaffningsvärden			1 114 425	1 114 425
Utgående redovisat värde			1 114 425	1 114 425
<b>Uppgift om eget kapital och resultat</b>			<b>Eget kapital</b>	<b>Resultat</b>
Foxway AB			678 358	-24 331







## Not 25 Uppskjuten skatt

	Koncernen		Moderbolaget	
	2020-12-31	2019-12-31	2020-12-31	2019-12-31
<b><i>Uppskjutna skattefordringar</i></b>				
Maskiner och andra tekniska anläggningar	1 095	698	0	0
Inventarier, verktyg och installationer	80	-72	0	0
Varulager	1 713	713	0	0
Kundfordringar	4	17	0	0
Outnyttjade underskottsavdrag	14 167	2 127	0	0
Kvarstående negativ räntefordran	1 924	882	0	0
Övrigt	83	0	0	0
	19 066	4 365	0	0
Belopp som kvittas mot uppskjutna skatteskulder	-100	-340	0	0
Uppskjutna skattefordringar som redovisas i balansräkningen	18 966	4 025	0	0
<b><i>Uppskjutna skatteskulder</i></b>				
Balanserade utgifter för utvecklingsarbeten	1 999	2 725	0	0
Koncessioner, patent, licenser, varumärken m.m.	20 710	25 891	0	0
Inventarier, verktyg och installationer	804	1 232	0	0
Ej beskattat kapital	42 449	23 282	0	0
Avskrivningar utöver plan	0	-546	0	0
Periodiseringsfonder	8 298	8 506	0	0
	74 260	61 090	0	0
Belopp som kvittas mot uppskjutna skattefordringar	100	-340	0	0
Uppskjutna skatteskulder som redovisas i balansräkningen	74 360	60 750	0	0

2021070639877

Not 26 Långfristiga skulder	Koncernen		Moderbolaget	
	2020-12-31	2019-12-31	2020-12-31	2019-12-31
<i>Skulder till kreditinstitut</i>				
Amortering inom 2 till 5 år	678 911	456 513	0	0
Amortering efter 5 år	123	248 020	0	0
	<u>679 034</u>	<u>704 533</u>	<u>0</u>	<u>0</u>
<i>Skulder till koncernföretag</i>				
Amortering inom 2 till 5 år	0	0	0	63 958
	<u>0</u>	<u>0</u>	<u>0</u>	<u>63 958</u>
Not 27 Checkräkningskredit	Koncernen		Moderbolaget	
	2020-12-31	2019-12-31	2020-12-31	2019-12-31
Beviljad checkräknings- och fakturakredit uppgår till:	250 582	244 516	0	0
Not 28 Upplupna kostnader och förutbetalda intäkter	Koncernen		Moderbolaget	
	2020-12-31	2019-12-31	2020-12-31	2019-12-31
Löner och semesterlöner	28 471	23 279	0	0
Sociala avgifter och löneskatt	8 604	9 514	0	0
Provisioner	1 829	1 492	0	0
Fakturerade, ej utlevererade varor	38 085	32 856	0	0
Inlevererade, ej fakturerade varor	35 605	24 813	0	0
Upplupna servicekostnader projekt	4 072	3 049	0	0
Ränta	1 128	0	1 128	0
Övriga poster	36 184	45 233	50	50
	<u>153 978</u>	<u>140 236</u>	<u>1 178</u>	<u>50</u>
Not 29 Justering för poster som inte ingår i kassaflödet	Koncernen		Moderbolaget	
	2020-12-31	2019-12-31	2020-12-31	2019-12-31
Avskrivningar	387 975	241 820	0	0
Orealiserade kursvinster/-förluster	-3 825	-3 498	0	0
Resultat vid försäljning av materiella anläggningstillgångar	-1 342	3 123	0	0
Övriga poster	-5 524	1 034	0	0
	<u>377 284</u>	<u>242 479</u>	<u>0</u>	<u>0</u>

**Not 30 Kassaflöde från förvärvade bolag**

	Koncernen	
	2020-12-31	2019-12-31
Köpeskilling för förvärvade bolag	-19 569	-1 449 769
Likvida medel i förvärvade bolag	3 925	93 691
Betalning med egna aktier för förvärvade bolag	0	-159 061
	<u>-15 644</u>	<u>-1 515 139</u>

**Not 31 Kassaflöde från sålda bolag**

	Koncernen	
	2020-12-31	2019-12-31
Köpeskilling för sålda bolag	47 630	102
Likvida medel i sålda bolag	-1 312	-375
	<u>46 318</u>	<u>-273</u>

**Not 32 Disposition av vinst eller förlust**

Förslag till disposition av bolagets vinst (kr)

Till årsstämman förfogande står	
överkursfond	1 034 447 787
balanserad vinst	16 942 168
årets förlust	<u>-2 163 630</u>
	1 049 226 325
Styrelsen föreslår att	
i ny räkning överföres	<u>1 049 226 325</u>
	1 049 226 325

**Not 33 Ställda säkerheter**

	<b>Koncernen</b>		<b>Moderbolaget</b>	
	<b>2020-12-31</b>	<b>2019-12-31</b>	<b>2020-12-31</b>	<b>2019-12-31</b>
Företagsinteckningar	151 537	165 216	0	0
Pantsatta aktier i dotterbolag	904 585	1 041 274	1 114 425	1 114 425
Pantsatt fordran dotterbolag	0	0	30 997	30 000
Tillgångar belastade med äganderättsförbehåll	431 422	400 017	0	0
Övriga ställda säkerheter	26 948	14 991	0	0
	<u>1 514 492</u>	<u>1 621 498</u>	<u>1 145 422</u>	<u>1 144 425</u>

**Skulder för vilka säkerheter ställts**

Checkräkningskredit	199 390	193 312	0	0
Företagsinteckningar	121 537	135 216	0	0
Pantsatta aktier i dotterbolag	68 500	75 000	0	0
Övriga ställda säkerheter	26 948	14 991	0	0
Övriga skulder till kreditinstitut	994 125	956 188	0	0
Företagsinteckningar	30 000	30 000	0	0
Pantsatta aktier i dotterbolag	836 085	966 274	0	0
Tillgångar belastade med äganderättsförbehåll	431 422	400 017	0	0

**Not 34 Eventualförpliktelser**

	<b>Koncernen</b>		<b>Moderbolaget</b>	
	<b>2020-12-31</b>	<b>2019-12-31</b>	<b>2020-12-31</b>	<b>2019-12-31</b>
Återköpsförpliktelser	67 006	60 116	0	0
Hysesgarantier	280	456	0	0
Fullgörandegarantier	70 114	0	0	0
Borgensåtaganden till förmån för koncernföretag	0	0	705 634	723 182
	<u>137 400</u>	<u>60 572</u>	<u>705 634</u>	<u>723 182</u>

**Not 35 Väsentliga händelser efter räkenskapsårets slut**

Inga händelser av väsentlig karaktär skett efter årets utgång.

**Not 36 Definition av nyckeltal**

*EBITDA*

Resultat före räntor, skatter, avskrivningar och nedskrivningar

*Soliditet*

Justerat eget kapital i procent av balansomslutning

Stockholm den 29 april 2021



Jörgen Berg  
Ordförande



Martin Roos Backman  
Verkställande direktör




Malin Anjou



Marika af Enehjelm



Johann Olav Koss




Henning Vold

Min revisionsberättelse har lämnats den 29 april 2021



Ulf Lindesson  
Auktoriserad revisor

Fotokopians överensstämmelse  
med originalet intygas:



# Verification

Transaction 09222115557446046800

2021070639882

## Document

2 - Årsredovisning Foxway Group 2020

Main document

36 pages

Initiated on 2021-04-29 09:12:57 CEST (+0200) by Hansen

Advokatbyrå KB (HAK)

Finalised on 2021-04-29 15:17:58 CEST (+0200)

## Initiator

Hansen Advokatbyrå KB (HAK)

Hansen Advokatbyrå KB

signing@wearenansen.se

+4687203500

## Signing parties

Jörgen Berg (JB)

Foxway Group AB

ID number 571204-1218

jorgen.berg@foxway.com



**BankID**

The name returned by Swedish BankID was "JÖRGEN  
LENNARTSSON BERG"

Signed 2021-04-29 14:35:46 CEST (+0200)

Henning Vold (HV)

Foxway Group AB

henning.vold@norvestor.com

**bankID**

The name returned by Norwegian BankID was "Henning  
Vold"

Malin Anjou (MA)

Foxway Group AB

ID number 690204-0101

malin.anjou@gmail.com



**BankID**

The name returned by Swedish BankID was "MALIN  
WAXI GÅRD ANJOU"

Signed 2021-04-29 11:37:53 CEST (+0200)

Johann Olav Koss (JOK)

Foxway Group AB

jkoss@firca.no

**bankID**

The name returned by Norwegian BankID was "Johann  
Olav Koss"

Fotokopians överensstämmelse  
med originalet intygas:



# Verification

Transaction 09222115557446046800

2021070639883

Signed 2021-04-29 10:06:38 CEST (+0200)

Marika af Enehjelm (MaE)  
Foxway Group AB  
*marika.af.enehjem@norvestor.com*



*The name returned by Finnish FTN was "MARIKA HELEENA AF ENEHJELM"*

Signed 2021-04-29 10:08:41 CEST (+0200)

Signed 2021-04-29 13:41:49 CEST (+0200)

Martin Roos Backman (MRB)  
Foxway Group AB  
ID number 721207-9334  
*martin.backman@foxway.com*



*The name returned by Swedish BankID was "MARTIN ROOS BACKMAN"*

Signed 2021-04-29 11:26:23 CEST (+0200)

Ulf Lindesson (UL)  
Moore Sweden  
ID number 650116-5515  
*ulf.lindesson@mooresweden.se*



*The name returned by Swedish BankID was "ULF LINDESSON"*

Signed 2021-04-29 15:17:58 CEST (+0200)

This verification was issued by Scrive. Information in italics has been safely verified by Scrive. For more information/evidence about this document see the concealed attachments. Use a PDF-reader such as Adobe Reader that can show concealed attachments to view the attachments. Please observe that if the document is printed, the integrity of such printed copy cannot be verified as per the below and that a basic print-out lacks the contents of the concealed attachments. The digital signature (electronic seal)

Fotokopians överensstämmelse  
med originalet intygas:



# Verification

Transaction 09222115557446046800

ensures that the integrity of this document, including the concealed attachments, can be proven mathematically and independently of Scrive. For your convenience Scrive also provides a service that enables you to automatically verify the document's integrity at: <https://scrive.com/verify>

2021070639884

Fotokopians överensstämmelse  
med originalet intygas:



## REVISIONSBERÄTTELSE

Till bolagsstämman i Foxway Group AB  
Org.nr. 559185-5688

### Rapport om årsredovisningen och koncernredovisningen

#### Uttalanden

Jag har utfört en revision av årsredovisningen och koncernredovisningen för Foxway Group AB för år 2020.

Enligt min uppfattning har årsredovisningen och koncernredovisningen upprättats i enlighet med årsredovisningslagen och ger en i alla väsentliga avseenden rättvisande bild av moderbolagets och koncernens finansiella ställning per den 31 december 2020 och av dessas finansiella resultat och kassaflöde för året enligt årsredovisningslagen. Förvaltningsberättelsen är förenlig med årsredovisningens och koncernredovisningens övriga delar.

Jag tillstyrker därför att bolagsstämman fastställer resultaträkningen och balansräkningen för moderbolaget och för koncernen.

#### Grund för uttalanden

Jag har utfört revisionen enligt International Standards on Auditing (ISA) och god revisionssed i Sverige. Mitt ansvar enligt dessa standarder beskrivs närmare i avsnittet "Revisorns ansvar". Jag är oberoende i förhållande till moderbolaget och koncernen enligt god revisorssed i Sverige och har i övrigt fullgjort mitt yrkesetiska ansvar enligt dessa krav.

Jag anser att de revisionsbevis jag har inhämtat är tillräckliga och ändamålsenliga som grund för mina uttalanden.

#### Styrelsens och verkställande direktörens ansvar

Det är styrelsen och verkställande direktören som har ansvaret för att årsredovisningen och koncernredovisningen upprättas och att de ger en rättvisande bild enligt årsredovisningslagen. Styrelsen och verkställande direktören ansvarar även för den interna kontroll som de bedömer är nödvändig för att upprätta en årsredovisning och koncernredovisning som inte innehåller några väsentliga felaktigheter, vare sig dessa beror på oegentligheter eller misstag.

Vid upprättandet av årsredovisningen och koncernredovisningen ansvarar styrelsen och verkställande direktören för bedömningen av bolagets och koncernens förmåga att fortsätta verksamheten. De upplyser, när så är tillämpligt, om förhållanden som kan påverka förmågan att fortsätta verksamheten och att använda antagandet om fortsatt drift. Antagandet om fortsatt drift tillämpas dock inte om styrelsen och verkställande direktören avser att likvidera bolaget, upphöra med verksamheten eller inte har något realistiskt alternativ till att göra något av detta.

#### Revisorns ansvar

Mina mål är att uppnå en rimlig grad av säkerhet om huruvida årsredovisningen och koncernredovisningen som helhet inte innehåller några väsentliga felaktigheter, vare sig dessa beror på oegentligheter eller misstag, och att lämna en revisionsberättelse som innehåller mina uttalanden. Rimlig säkerhet är en hög grad av säkerhet, men är ingen garanti för att en revision som utförs enligt ISA och god revisionssed i Sverige alltid kommer att upptäcka en väsentlig felaktighet om en sådan finns. Felaktigheter kan uppstå på grund av oegentligheter eller misstag och anses vara väsentliga om de enskilt eller tillsammans rimligen kan förväntas påverka de ekonomiska beslut som användare fattar med grund i årsredovisningen och koncernredovisningen.

Som del av en revision enligt ISA använder jag professionellt omdöme och har en professionellt skeptisk inställning under hela revisionen. Dessutom:

- identifierar och bedömer jag riskerna för väsentliga felaktigheter i årsredovisningen och koncernredovisningen, vare sig dessa beror på oegentligheter eller misstag, utformar och utför granskningsåtgärder bland annat utifrån dessa risker och inhämtar revisionsbevis som är tillräckliga och ändamålsenliga för att utgöra en grund för mina uttalanden. Risker för att inte upptäcka en väsentlig felaktighet till följd av oegentligheter är högre än för en väsentlig felaktighet som beror på misstag, eftersom oegentligheter kan innefatta agerande i maskopi, förfalskning, avsiktliga utelämnanden, felaktig information eller åsidosättande av intern kontroll.

- skaffar jag mig en förståelse av den del av bolagets interna kontroll som har betydelse för min revision för att utforma granskningsåtgärder som är lämpliga med hänsyn till omständigheterna, men inte för att uttala mig om effektiviteten i den interna kontrollen.

- utvärderar jag lämpligheten i de redovisningsprinciper som används och rimligheten i styrelsens och verkställande direktörens uppskattningar i redovisningen och tillhörande upplysningar.

- drar jag en slutsats om lämpligheten i att styrelsen och verkställande direktören använder antagandet om fortsatt drift vid upprättandet av årsredovisningen och koncernredovisningen. Jag drar också en slutsats, med grund i de inhämtade revisionsbevisen, om huruvida det finns någon väsentlig osäkerhetsfaktor som avser sådana händelser eller förhållanden som kan leda till betydande tvivel om bolagets och koncernens förmåga att fortsätta verksamheten. Om jag drar slutsatsen att det finns en väsentlig osäkerhetsfaktor, måste jag i revisionsberättelsen fästa uppmärksamheten på upplysningarna i årsredovisningen och koncernredovisningen om den väsentliga osäkerhetsfaktorn eller, om sådana upplysningar är otillräckliga, modifiera uttalandet om årsredovisningen och koncernredovisningen. Mina slutsatser baseras på de revisionsbevis som inhämtas fram till datumet för revisionsberättelsen. Dock kan framtida händelser eller förhållanden göra att ett bolag och en koncern inte längre kan fortsätta verksamheten.

- utvärderar jag den övergripande presentationen, strukturen och innehållet i årsredovisningen och koncernredovisningen, däribland upplysningarna, och om årsredovisningen och koncernredovisningen återger de underliggande transaktionerna och händelserna på ett sätt som ger en rättvisande bild.

- inhämtar jag tillräckliga och ändamålsenliga revisionsbevis avseende den finansiella informationen i enheterna eller affärsaktiviteterna inom koncernen för att göra ett uttalande avseende koncernredovisningen. Jag ansvarar för styrning, övervakning och utförande av koncernrevisionen. Jag är ensam ansvarig för mina uttalanden.

Jag måste informera styrelsen om bland annat revisionens planerade omfattning och inriktning samt tidpunkten för den. Jag måste också informera om betydelsefulla iakttagelser under revisionen, däribland de eventuella betydande brister i den interna kontrollen som jag identifierat.

**Rapport om andra krav enligt lagar och andra författningar****Uttalanden**

Utöver min revision av årsredovisningen och koncernredovisningen har jag även utfört en revision av styrelsens och verkställande direktörens förvaltning för Foxway Group AB för år 2020 samt av förslaget till dispositioner beträffande bolagets vinst eller förlust.

Jag tillstyrker att bolagsstämman disponerar vinsten enligt förslaget i förvaltningsberättelsen och beviljar styrelsens ledamöter och verkställande direktören ansvarsfrihet för räkenskapsåret.

**Grund för uttalanden**

Jag har utfört revisionen enligt god revisionsssed i Sverige. Mitt ansvar enligt denna beskrivs närmare i avsnittet "Revisorns ansvar". Jag är oberoende i förhållande till moderbolaget och koncernen enligt god revisorssed i Sverige och har i övrigt fullgjort mitt yrkesetiska ansvar enligt dessa krav.

Jag anser att de revisionsbevis jag har inhämtat är tillräckliga och ändamålsenliga som grund för mina uttalanden.

**Styrelsens och verkställande direktörens ansvar**

Det är styrelsen som har ansvaret för förslaget till dispositioner beträffande bolagets vinst eller förlust. Vid förslag till utdelning innefattar detta bland annat en bedömning av om utdelningen är försvarlig med hänsyn till de krav som bolagets och koncernens verksamhetsart, omfattning och risker ställer på storleken av bolagets och koncernens egna kapital, konsolideringsbehov, likviditet och ställning i övrigt.

Styrelsen ansvarar för bolagets organisation och förvaltningen av bolagets angelägenheter. Detta innefattar bland annat att fortlöpande bedöma bolagets och koncernens ekonomiska situation och att tillse att bolagets organisation är utformad så att bokföringen, medelsförvaltningen och bolagets ekonomiska angelägenheter i övrigt kontrolleras på ett betryggande sätt. Verkställande direktören ska sköta den löpande förvaltningen enligt styrelsens riktlinjer och anvisningar och bland annat vidta de åtgärder som är nödvändiga för att bolagets bokföring ska fullgöras i överensstämmelse med lag och för att medelsförvaltningen ska skötas på ett betryggande sätt.

**Revisorns ansvar**

Mitt mål beträffande revisionen av förvaltningen, och därmed mitt uttalande om ansvarsfrihet, är att inhämta revisionsbevis för att med en rimlig grad av säkerhet kunna bedöma om någon styrelseledamot eller verkställande direktören i något väsentligt avseende:

- företagit någon åtgärd eller gjort sig skyldig till någon försummelse som kan föranleda ersättningskyldighet mot bolaget, eller
- på något annat sätt handlat i strid med aktiebolagslagen, årsredovisningslagen eller bolagsordningen.

Mitt mål beträffande revisionen av förslaget till dispositioner av bolagets vinst eller förlust, och därmed mitt uttalande om detta, är att med rimlig grad av säkerhet bedöma om förslaget är förenligt med aktiebolagslagen.

Rimlig säkerhet är en hög grad av säkerhet, men ingen garanti för att en revision som utförs enligt god revisionsssed i Sverige alltid kommer att upptäcka åtgärder eller försummelser som kan föranleda ersättningskyldighet mot bolaget, eller att ett förslag till dispositioner av bolagets vinst eller förlust inte är förenligt med aktiebolagslagen.

Som en del av en revision enligt god revisionsssed i Sverige använder jag professionellt omdöme och har en professionellt skeptisk inställning under hela revisionen. Granskningen av förvaltningen och förslaget till dispositioner av bolagets vinst eller förlust grundar sig främst på revisionen av räkenskaperna. Vilka tillkommande granskningsåtgärder som utförs baseras på min professionella bedömning med utgångspunkt i risk och väsentlighet. Det innebär att jag fokuserar granskningen på sådana åtgärder, områden och förhållanden som är väsentliga för verksamheten och där avsteg och överträdelser skulle ha särskild betydelse för bolagets situation. Jag går igenom och prövar fattade beslut, beslutsunderlag, vidtagna åtgärder och andra förhållanden som är relevanta för mitt uttalande om ansvarsfrihet. Som underlag för mitt uttalande om styrelsens förslag till dispositioner beträffande bolagets vinst eller förlust har jag granskat om förslaget är förenligt med aktiebolagslagen.

Göteborg den 29 april 2021



Ulf Lindesson

Auktoriserad revisor

Fotokopians överensstämmelse  
med originalet intygas:



# Verifikat

Transaktion 09222115557446047749

## Dokument

2021070639887


3 - Foxway Group AB - Revisionsberättelse 2020  
Huvuddokument  
2 sidor  
Startades 2021-04-29 09:21:56 Cf SI (+0200) av Hansen  
Advokatbyrå KB (HAK)  
Färdigställt 2021-04-29 15:19:39 CESI (+0200)

## Initierare

Hansen Advokatbyrå KB (HAK)  
Hansen Advokatbyrå KB  
signing@wearenansen.se  
+4687203500

## Signerande parter

Ulf Lindesson (UL)  
Moore Sweden  
Personnummer 650116-5515  
ulf.lindesson@mooresweden.se



**BankID**

A handwritten signature in black ink, appearing to read 'Ulf Lindesson'.

Namnet som returnerades från svenskt BankID var "ULF  
LINDESSON"

Signerade 2021-04-29 15:19:39 Cf SI (+0200)

Detta verifikat är utfärdat av Scrive. Information i kursiv stil är säkert verifierad av Scrive. Se de dolda bilagorna för mer information/bevis om detta dokument. Använd en PDF-läsare som t ex Adobe Reader som kan visa dolda bilagor för att se bilagorna. Observera att om dokumentet skrivs ut kan inte integriteten i papperskopian bevisas enligt nedan och att en vanlig papperutskrift saknar innehållet i de dolda bilagorna. Den digitala signaturen (elektroniska förseglingen) säkerställer att integriteten av detta dokument, inklusive de dolda bilagorna, kan bevisas matematiskt och oberoende av Scrive. För er bekvämlighet tillhandahåller Scrive även en tjänst för att kontrollera dokumentets integritet automatiskt

Fotokopians överensstämmelse  
med originalet intygas:

A handwritten signature in black ink, appearing to read 'Ulf Lindesson'.



# Verifikat

Transaktion 09222115557446047749

pa: <https://scribe.com/verify>

2021070639888

Fotokopians överensstämmelse  
med originalet intygas:

