



## ÅRSREGNSKAPET FOR REGNSKAPSÅRET 2019 - GENERELL INFORMASJON

### Enheten

Organisasjonsnummer: 980 736 970  
Organisasjonsform: Aksjeselskap  
Foretaksnavn: MAZE FEEDBACK AS  
Forretningsadresse: Brynsalléen 4  
0667 OSLO

### Regnskapsår

Årsregnskapets periode: 01.01.2019 - 31.12.2019

### Konsern

Morselskap i konsern: Nei

### Regnskapsregler

Regler for små foretak benyttet: Ja  
Benyttet ved utarbeidelsen av årsregnskapet til selskapet: Regnskapslovens alminnelige regler

### Årsregnskapet fastsatt av kompetent organ

Bekreftet av representant for selskapet: Sverre Eliassen  
Dato for fastsettelse av årsregnskapet: 25.06.2020

### Grunnlag for avgivelse

År 2019: Årsregnskapet er elektronisk innlevert  
År 2018: Tall er hentet fra elektronisk innlevert årsregnskap fra 2019

*Det er ikke krav til at årsregnskapet m.v. som sendes til Regnskapsregisteret er undertegnet. Kontrollen på at dette er utført ligger hos revisor/enhetens øverste organ. Sikkerheten ivaretas ved at innsender har rolle/rettighet for innsending av årsregnskapet via Altinn, og ved at det bekreftes at årsregnskapet er fastsatt av kompetent organ.*

Brønnøysundregistrene, 05.05.2023



## Resultatregnskap

Beløp i: NOK	Note	2019	2018
<b>RESULTATREGNSKAP</b>			
<b>Inntekter</b>			
Salgsinntekt	12	44 115 418	40 256 829
Periodiserte salgsinntekter		-730 445	659 690
<b>Sum inntekter</b>		<b>43 384 973</b>	<b>40 916 519</b>
<b>Kostnader</b>			
Varekostnad		6 703 289	7 156 897
Lønnskostnad	9/11	21 123 316	18 898 430
Avskrivning på driftsmidler og immaterielle eiendeler	1	23 000	91 000
Annen driftskostnad		11 306 448	8 442 838
<b>Sum kostnader</b>		<b>39 156 054</b>	<b>34 589 165</b>
<b>Driftsresultat</b>		<b>4 228 919</b>	<b>6 327 355</b>
<b>Finansinntekter og finanskostnader</b>			
Annen renteinntekt		34 081	26 202
Annen finansinntekt		103 865	120 417
<b>Sum finansinntekter</b>	10	<b>137 945</b>	<b>146 618</b>
Annen rentekostnad		4 054	1 977
Annen finanskostnad		95 367	111 218
<b>Sum finanskostnader</b>	10	<b>99 421</b>	<b>113 195</b>
<b>Netto finans</b>		<b>38 525</b>	<b>33 424</b>
<b>Ordinært resultat før skattekostnad</b>	12	<b>4 267 444</b>	<b>6 360 778</b>
Skattekostnad på ordinært resultat	8	28 888	483 776
<b>Ordinært resultat etter skattekostnad</b>		<b>4 238 556</b>	<b>5 877 002</b>
<b>Årsresultat</b>	7	<b>4 238 556</b>	<b>5 877 002</b>
<b>Overføringer og disponeringer</b>			
Utbytte		3 500 000	3 500 000
Annen egenkapital		738 556	2 377 002
<b>Sum overføringer og disponeringer</b>		<b>4 238 556</b>	<b>5 877 002</b>



## Resultatregnskap

<b>Beløp i: NOK</b>	<b>Note</b>	<b>2019</b>	<b>2018</b>
---------------------	-------------	-------------	-------------

---



## Balanse

Beløp i: NOK	Note	2019	2018
<b>BALANSE - EIENDELER</b>			
<b>Anleggsmidler</b>			
<b>Immaterielle eiendeler</b>			
Utsatt skattefordel	8	122 364	130 268
<b>Sum immaterielle eiendeler</b>		<b>122 364</b>	<b>130 268</b>
<b>Varige driftsmidler</b>			
Driftsløsøre, inventar, verktøy, kontormaskiner, ol.	1	7 000	30 000
<b>Sum varige driftsmidler</b>		<b>7 000</b>	<b>30 000</b>
<b>Finansielle anleggsmidler</b>			
Aksjer i utenlandsk datterselskap	2	4 258 576	3 976 676
Andre fordringer	5/9	346 644	331 247
<b>Sum finansielle anleggsmidler</b>		<b>4 605 220</b>	<b>4 307 923</b>
<b>Sum anleggsmidler</b>		<b>4 734 584</b>	<b>4 468 191</b>
<b>Omløpsmidler</b>			
<b>Varer</b>			
<b>Fordringer</b>			
Kundefordringer	4	3 391 871	4 446 951
Andre fordringer	9	5 592 495	5 134 628
<b>Sum fordringer</b>		<b>8 984 367</b>	<b>9 581 579</b>
<b>Bankinnskudd, kontanter og lignende</b>			
Bankinnskudd, kontanter og lignende	5	11 851 868	7 959 626
<b>Sum bankinnskudd, kontanter og lignende</b>		<b>11 851 868</b>	<b>7 959 626</b>
<b>Sum omløpsmidler</b>		<b>20 836 235</b>	<b>17 541 205</b>
<b>SUM EIENDELER</b>		<b>25 570 819</b>	<b>22 009 396</b>

## BALANSE - EGENKAPITAL OG GJELD



## Balanse

Beløp i: NOK	Note	2019	2018
<b>Egenkapital</b>			
<b>Innskutt egenkapital</b>			
Aksjekapital (144 894 aksjer à kr 1,00)	6	144 894	136 200
Overkurs		1 855 361	63 975
Annen innskutt egenkapital		15 309	15 309
<b>Sum innskutt egenkapital</b>		<b>2 015 564</b>	<b>215 484</b>
<b>Opptjent egenkapital</b>			
Annen egenkapital		10 197 858	9 459 302
<b>Sum opptjent egenkapital</b>		<b>10 197 858</b>	<b>9 459 302</b>
<b>Sum egenkapital</b>	7	<b>12 213 421</b>	<b>9 674 786</b>
<b>Sum langsiktig gjeld</b>		<b>0</b>	<b>0</b>
<b>Kortsiktig gjeld</b>			
Leverandørgjeld		1 575 886	661 478
Betalbar skatt	8	20 984	363 064
Skyldige offentlige avgifter		2 072 270	1 669 704
Kortsiktig konserngjeld	4	222 425	222 425
Annen kortsiktig gjeld		9 465 833	9 417 939
<b>Sum kortsiktig gjeld</b>		<b>13 357 397</b>	<b>12 334 610</b>
<b>Sum gjeld</b>		<b>13 357 397</b>	<b>12 334 610</b>
<b>SUM EGENKAPITAL OG GJELD</b>		<b>25 570 819</b>	<b>22 009 396</b>



**Årsregnskap for 2019**

**MAZE FEEDBACK AS  
0661 OSLO**

**Innhold**

Styrets årsrapport 2019  
Revisors beretning  
Resultatregnskap  
Balanse  
Noter til årsregnskapet

Utarbeidet av:  
Byråfinans AS  
Sandakerveien 24 C, Bygg A1  
0473 Oslo  
Org.nr. 979 481 128

Utarbeidet med:  
Total Årsoppgjør



## *Maze Feedback AS*

### **Årsrapport 2019**

#### ***Virksomhetens art***

Selskapet ble stiftet 26.05.1999, og formålet med virksomheten er å levere web-basert feedback-systemer som fremmer læringsprosesser i næringslivet. I tillegg driver selskapet utvikling og hosting av web-sider for sine kunder. Virksomheten drives fra kontorer i Oslo kommune.

#### ***Fortsatt drift***

I samsvar med regnskapslovens § 3-3 bekreftes det at forutsetningene for fortsatt drift er tilstede og at dette er lagt til grunn ved utarbeidelsen av regnskapet.

#### ***Forsknings- og utviklingsaktiviteter***

I 2017 ble det etablert første fase i et FoU-prosjekt hvor utvikling av et kognitivt analyseverktøy med bruk av Watson teknologi. Prosjektet ble godkjent av Norges Forskningsråd som et Skattefunn-prosjekt for 2017. I henhold til utviklingsplanen for prosjektet skal det avsluttes i 2019. Som sådan er det godkjent av Norges Forskningsråd som skattefunn-prosjekt for 2019. For 2019 vil det bli krevd fradrag i betalbar skatt med kr. 4.190.168.

#### ***Arbeidsmiljø***

Arbeidsmiljøet anses som godt. Med unntak av ett langtidsfravær har det i 2019 ikke vært sykefravær av betydning og heller ikke rapportert om skader eller ulykker på arbeidsplassen.

#### ***Likestilling***

Det er i 2019 utført i underkant av 22 årsverk fordelt på 4 kvinner og 18 menn. Ved utgangen av året var det 21 heltidsansatte i selskapet.

Styret består av 5 menn. For øvrig er det ikke planlagt iverksatt spesielle tiltak når det gjelder likestilling i bedriften.

#### ***Ytre miljø***

Selskapets virksomhet er av en slik karakter at den ikke forurensrer det ytre miljø.

#### ***Andre forhold***

Styret mener at årsregnskapet gir et rettviseende bilde av selskapets eiendeler og gjeld, finansielle stilling og resultat.

Det er etter det styret kjenner til ikke inntrådt forhold etter regnskapsårets utgang som har betydning for selskapets stilling og resultat.



**Forretningsmessig utvikling**

Selskapets samlede driftsinntekter har totalt sett hatt en økning på i overkant av 6% sammenlignet med 2018. Da samlede driftskostnader imidlertid har hatt en enda sterkere vekst, som utgjør ca. 13% sammenlignet med 2018, har dette i sum resultert i at årets driftsresultat har fått en tilbakegang på 33% sammenlignet med 2018. Netto finans er i 2019 omtrent på nivå med året forut. I forhold til nedgangen i selskapets driftsresultat fra 2018 til 2019, så har dette forbedret seg noe i årsresultatet etter skatt hvor nedgangen er redusert til 28%. Dette har sammenheng med at årets skattekostnad er betydelig lavere enn den var i 2018.

Totalkapitalen var ved utgangen av året kr 25.571.000 mot kr 22.009.000 ved utgangen av 2018. Egenkapitalen i prosent av totalkapitalen har gått opp fra 44% i 2018 til knappe 48% i 2019.

**Resultatdisponering**

Styret foreslår at årets overskudd kr. 4.238.556 blir disponert som følger:

Tilleggsutbytte	Kr. 3.500.000
Overført til annen EK	<u>Kr. 738.556</u>
Sum disponert	<u>Kr. 4.238.556</u>

Oslo, 12. juni 2020

I styret for Maze Feedback AS

Svein Erik Aasheim  
Styremedlem

Henrik Rasmussen  
Styremedlem

Sigurd Knudtzon  
Styrets leder

Stian Kristoffersen  
Styremedlem

Prode Berg  
Styremedlem/daglig leder



# PENNEO

*Signaturene i dette dokumentet er juridisk bindende. Dokument signert med "Penneo"<sup>™</sup> - sikker digital signatur.  
De signerende parter sin identitet er registrert, og er listet nedenfor.*

*"Med min signatur bekrefter jeg alle datoer og innholdet i dette dokument."*


**Frode Berg**

Daglig leder

Serienummer: 9578-5998-4-991685

IP: 89.8.xxx.xxx

2020-06-17 15:54:31Z

 bankID

Dokumentet er signert digitalt, med Penneo.com. Alle digitale signatur-data i dokumentet er sikret og validert av den datamaskin-utregnede hash-verdien av det opprinnelige dokument. Dokumentet er låst og tids-stemplet med et sertifikat fra en betrodd tredjepart. All kryptografisk bevis er integrert i denne PDF, for fremtidig validering (hvis nødvendig).

Hvordan bekrefter at dette dokumentet er originalen?

Dokumentet er beskyttet av ett Adobe CDS sertifikat. Når du åpner dokumentet i

Adobe Reader, skal du kunne se at dokumentet er sertifisert av Penneo e-signature service <penneo@penneo.com>. Dette garanterer at innholdet i dokumentet ikke har blitt endret.

Det er lett å kontrollere de kryptografiske beviser som er lokalisert inne i dokumentet, med Penneo validator - <https://penneo.com/validate>



RSM Norge AS

Filipstad Brygge 1, 0252 Oslo  
Pb 1312 Vika, 0112 Oslo  
Org.nr: 982 316 588 MVA

T +47 23 11 42 00

F +47 23 11 42 01

[www.rsmnorge.no](http://www.rsmnorge.no)

Til generalforsamlingen i Maze Feedback AS

## Uavhengig revisors beretning

### Uttalelse om revisjonen av årsregnskapet

#### Konklusjon

Vi har revidert Maze Feedback AS' årsregnskap som viser et overskudd på kr 4 238 556. Årsregnskapet består av balanse per 31. desember 2019, resultatregnskap for regnskapsåret avsluttet per denne datoen og noter til årsregnskapet, herunder et sammendrag av viktige regnskapsprinsipper.

Etter vår mening er det medfølgende årsregnskapet avgitt i samsvar med lov og forskrifter og gir et rettvise bilde av selskapets finansielle stilling per 31. desember 2019, og av dets resultater for regnskapsåret avsluttet per denne datoen i samsvar med regnskapslovens regler og god regnskapsskikk i Norge.

#### Grunnlag for konklusjonen

Vi har gjennomført revisjonen i samsvar med lov, forskrift og god revisjonsskikk i Norge, herunder de internasjonale revisjonsstandardene International Standards on Auditing (ISA-ene). Våre oppgaver og plikter i henhold til disse standardene er beskrevet i Revisors oppgaver og plikter ved revisjon av årsregnskapet. Vi er uavhengige av selskapet slik det kreves i lov og forskrift, og har overholdt våre øvrige etiske forpliktelser i samsvar med disse kravene. Etter vår oppfatning er innhentet revisjonsbevis tilstrekkelig og hensiktsmessig som grunnlag for vår konklusjon.

#### Øvrig informasjon

Ledelsen er ansvarlig for øvrig informasjon. Øvrig informasjon omfatter informasjon i årsrapporten bortsett fra årsregnskapet og den tilhørende revisjonsberetningen.

Vår uttalelse om revisjonen av årsregnskapet dekker ikke øvrig informasjon, og vi attesterer ikke den øvrige informasjonen.

I forbindelse med revisjonen av årsregnskapet er det vår oppgave å lese øvrig informasjon med det formål å vurdere hvorvidt det foreligger vesentlig inkonsistens mellom øvrig informasjon og årsregnskapet, kunnskap vi har opparbeidet oss under revisjonen, eller hvorvidt den tilsynelatende inneholder vesentlig feilinformasjon.

Dersom vi konkluderer med at den øvrige informasjonen inneholder vesentlig feilinformasjon er vi pålagt å rapportere det. Vi har ingenting å rapportere i så henseende.

#### Styrets og daglig leders ansvar for årsregnskapet

Styret og daglig leder (ledelsen) er ansvarlig for å utarbeide årsregnskapet i samsvar med lov og forskrifter, herunder for at det gir et rettvise bilde i samsvar med regnskapslovens regler og god regnskapsskikk i Norge. Ledelsen er også ansvarlig for slik internkontroll som den finner nødvendig for å kunne utarbeide et årsregnskap som ikke inneholder vesentlig feilinformasjon, verken som følge av misligheter eller utilsiktede feil.

Ved utarbeidelsen av årsregnskapet må ledelsen ta standpunkt til selskapets evne til fortsatt drift og opplyse om forhold av betydning for fortsatt drift. Forutsetningen om fortsatt drift skal legges til grunn for årsregnskapet så lenge det ikke er sannsynlig at virksomheten vil bli avviklet.

THE POWER OF BEING UNDERSTOOD  
AUDIT | TAX | CONSULTING

RSM Norge AS is a member of the RSM network and trades as RSM. RSM is the trading name used by the members of the RSM network. Each member of the RSM network is an independent accounting and consulting firm which practices in its own right. The RSM network is not itself a separate legal entity in any jurisdiction.

RSM Norge AS er medlem av/ is a member of Den norske Revisorforening.



Revisors beretning 2019 for Maze Feedback AS



*Revisors oppgaver og plikter ved revisjonen av årsregnskapet*

Vårt mål med revisjonen er å oppnå betryggende sikkerhet for at årsregnskapet som helhet ikke inneholder vesentlig feilinformasjon, verken som følge av misligheter eller utilsiktede feil, og å avgi en revisjonsberetning som inneholder vår konklusjon. Betryggende sikkerhet er en høy grad av sikkerhet, men ingen garanti for at en revisjon utført i samsvar med lov, forskrift og god revisjonsskikk i Norge, herunder ISA-ene, alltid vil avdekke vesentlig feilinformasjon som eksisterer. Feilinformasjon kan oppstå som følge av misligheter eller utilsiktede feil. Feilinformasjon blir vurdert som vesentlig dersom den enkeltvis eller samlet med rimelighet kan forventes å påvirke økonomiske beslutninger som brukerne foretar basert på årsregnskapet.

For videre beskrivelse av revisors oppgaver og plikter vises det til:  
<https://revisorforeningen.no/revisjonsberetninger>

**Uttalelse om andre lovmessige krav**

*Konklusjon om registrering og dokumentasjon*

Basert på vår revisjon av årsregnskapet som beskrevet ovenfor, og kontrollhandlinger vi har funnet nødvendig i henhold til internasjonal standard for attestasjonsoppdrag (ISAE) 3000 «Attestasjonsoppdrag som ikke er revisjon eller forenklet revisorkontroll av historisk finansiell informasjon», mener vi at ledelsen har oppfylt sin plikt til å sørge for ordentlig og oversiktlig registrering og dokumentasjon av selskapets regnskapsopplysninger i samsvar med lov og god bokføringsskikk i Norge.

Oslo, 17. juni 2020  
RSM Norge AS

Ketil Bystrøm  
Statsautorisert revisor



**Resultatregnskap for 2019  
MAZE FEEDBACK AS**

	Note	2019	2018
Salgsinntekt	12	44 115 418	40 256 829
Periodiserte salgsinntekter		(730 445)	659 690
<b>Sum driftsinntekter</b>		<b>43 384 973</b>	<b>40 916 519</b>
Varekostnad		(6 703 289)	(7 156 897)
Lønnskostnad	9/11	(21 123 316)	(18 898 430)
Avskrivning på driftsmidler og immaterielle eiendeler	1	(23 000)	(91 000)
Annen driftskostnad		(11 306 448)	(8 442 838)
<b>Sum driftskostnader</b>		<b>(39 156 054)</b>	<b>(34 589 165)</b>
<b>Driftsresultat</b>		<b>4 228 919</b>	<b>6 327 355</b>
Annen renteinntekt		34 081	26 202
Annen finansinntekt		103 865	120 417
<b>Sum finansinntekter</b>	10	<b>137 945</b>	<b>146 618</b>
Annen rentekostnad		(4 054)	(1 977)
Annen finanskostnad		(95 367)	(111 218)
<b>Sum finanskostnader</b>	10	<b>(99 421)</b>	<b>(113 195)</b>
<b>Netto finans</b>		<b>38 525</b>	<b>33 424</b>
<b>Ordinært resultat før skattekostnad</b>	12	<b>4 267 444</b>	<b>6 360 778</b>
Skattekostnad på ordinært resultat	8	(28 888)	(483 776)
<b>Ordinært resultat</b>		<b>4 238 556</b>	<b>5 877 002</b>
<b>Årsresultat</b>	7	<b>4 238 556</b>	<b>5 877 002</b>
<b>Overføringer</b>			
Tilleggsutbytte		3 500 000	3 500 000
Annen egenkapital		738 556	2 377 002
<b>Sum</b>		<b>4 238 556</b>	<b>5 877 002</b>



## Balanse pr. 31. desember 2019 MAZE FEEDBACK AS

	Note	2019	2018
<b>EIENDELER</b>			
<b>Anleggsmidler</b>			
<b>Immaterielle eiendeler</b>			
Utsatt skattefordel	8	122 364	130 268
<b>Sum immaterielle eiendeler</b>		<b>122 364</b>	<b>130 268</b>
<b>Varige driftsmidler</b>			
Driftsløsøre, inventar, verktøy, kontormaskiner, ol.	1	7 000	30 000
<b>Sum varige driftsmidler</b>		<b>7 000</b>	<b>30 000</b>
<b>Finansielle anleggsmidler</b>			
Lån til foretak i samme konsern	3	0	0
Aksjer i utenlandsk datterselskap	2	4 258 576	3 976 676
Andre fordringer	5/9	346 644	331 247
<b>Sum finansielle anleggsmidler</b>		<b>4 605 220</b>	<b>4 307 923</b>
<b>Sum anleggsmidler</b>		<b>4 734 584</b>	<b>4 468 191</b>
<b>Omløpsmidler</b>			
<b>Fordringer</b>			
Kundefordringer	4	3 391 871	4 446 951
Andre fordringer	9	5 592 495	5 134 628
<b>Sum fordringer</b>		<b>8 984 367</b>	<b>9 581 579</b>
Bankinnskudd, kontanter og lignende	5	11 851 868	7 959 626
<b>Sum bankinnskudd, kontanter og lignende</b>		<b>11 851 868</b>	<b>7 959 626</b>
<b>Sum omløpsmidler</b>		<b>20 836 235</b>	<b>17 541 205</b>
<b>Sum eiendeler</b>		<b>25 570 819</b>	<b>22 009 396</b>

Balanse pr. 31. desember 2019  
MAZE FEEDBACK AS

	Note	2019	2018
<b>EGENKAPITAL OG GJELD</b>			
<b>Egenkapital</b>			
<b>Innskutt egenkapital</b>			
Aksjekapital (144 894 aksjer à kr 1,00)	8	144 894	138 200
Overkurs		1 855 361	63 975
Annen innskutt egenkapital		15 309	15 309
<b>Sum innskutt egenkapital</b>		<b>2 015 564</b>	<b>215 484</b>
<b>Opptjent egenkapital</b>			
Annen egenkapital		10 197 858	9 459 302
<b>Sum opptjent egenkapital</b>		<b>10 197 858</b>	<b>9 459 302</b>
<b>Sum egenkapital</b>	7	<b>12 213 421</b>	<b>9 874 786</b>
<b>Gjeld</b>			
<b>Korttidskjøp</b>			
Leverandørgjeld		1 575 868	661 478
Betalbar skatt	8	20 984	363 064
Skyldige offentlige avgifter		2 072 270	1 689 704
Korttidskjøp	4	222 425	222 425
Annen korttidskjøp		9 485 833	9 417 839
<b>Sum korttidskjøp</b>		<b>13 357 380</b>	<b>12 354 610</b>
<b>Sum gjeld</b>		<b>13 357 380</b>	<b>12 354 610</b>
<b>Sum egenkapital og gjeld</b>		<b>25 570 801</b>	<b>22 009 396</b>

Oslo, 12. juni 2020  
Maze Feedback ASEivind Knudtzon  
Styrets lederFrode Berg  
Daglig leder/styremedlemSvein Erik Aasheim  
StyremedlemHenrik Rasmussen  
StyremedlemSilan Kristoffersen  
Styremedlem



## PENNEO

Signaturene i dette dokumentet er juridisk bindende. Dokument signert med "Penneo™ - sikker digital signatur".  
De signerende parter sin identitet er registrert, og er listet nedenfor.

"Med min signatur bekrefter jeg alle datoer og innholdet i dette dokument."



### Frode Berg

Daglig leder

Serienummer: 9578-5998-4-991685

IP: 89.8.xxx.xxx

2020-06-17 15:54:31Z

 bankID 

Dokumentet er signert digitalt, med **Penneo.com**. Alle digitale signatur-data i dokumentet er sikret og validert av den datamaskin-utregnede hash-verdien av det opprinnelige dokument. Dokumentet er låst og tids-stemplet med et sertifikat fra en betrodd tredjepart. All kryptografisk bevis er integrert i denne PDF, for fremtidig validering (hvis nødvendig).

#### Hvordan bekrefter at dette dokumentet er originalen?

Dokumentet er beskyttet av ett Adobe CDS sertifikat. Når du åpner dokumentet i

Adobe Reader, skal du kunne se at dokumentet er sertifisert av **Penneo e-signature service <penneo@penneo.com>**. Dette garanterer at innholdet i dokumentet ikke har blitt endret.

Det er lett å kontrollere de kryptografiske beviser som er lokalisert inne i dokumentet, med Penneo validator - <https://penneo.com/validate>



## *Maze Feedback AS*

### Noter til regnskapet for 2019

#### Regnskapsprinsipper

##### *Generelt*

Regnskapet er utarbeidet i overensstemmelse med regnskapsloven og god regnskapsskikk for små foretak. Regnskapet bygger på historisk kost prinsippet. Kostnader sammenstilles med og kostnadsføres samtidig med de inntekter kostnadene kan sammenstilles med. Regnskapet er satt opp basert på fortsatt drift.

##### *Klassifisering og vurdering av eiendeler og gjeld.*

Eiendeler bestemt til varig eie eller bruk er klassifisert som anleggsmidler. Andre eiendeler er klassifisert som omløpsmidler. Fordringer som skal tilbakebetales innen et år er klassifisert som omløpsmidler. Ved klassifisering av kortsiktig og langsiktig gjeld er tilsvarende kriterier lagt til grunn.

Anleggsmidler vurderes til anskaffelseskost, men nedskrives til virkelig verdi når verdifallet forventes ikke å være forbigående. Anleggsmidler med begrenset økonomisk levetid avskrives planmessig. Langsiktig lån balanseføres til nominelle verdier på etableringstidspunktet, og korrigeres ikke til virkelig verdi som følge av renteendringer.

##### *Varige driftsmidler og avskrivninger*

Varige driftsmidler balanseføres og avskrives lineært over driftsmidlenes forventede levetid. Direkte vedlikehold av driftsmidler kostnadsføres løpende under driftskostnader. Påkostninger eller forbedringer tillegges kostpris og avskrives i takt med driftsmiddelet. Skillet mellom vedlikehold og påkostning/forbedring regnes i forhold til driftsmiddelets stand ved vår anskaffelse av driftsmiddelet. Innredning i leide lokaler balanseføres og avskrives over leiekontraktens løpetid.

##### *Aksjer*

Omløpsaksjer vil ved anskaffelse bli vurdert til det laveste av kostpris og virkelig verdi. Andre aksjer blir oppført i regnskapet til kostpris. I de tilfeller der den virkelige verdien er lavere enn kostprisen og dette ikke er forbigående, vil det bli foretatt nedskrivning.

##### *Valuta*

Pengeposter (fordringer, gjeld og bankinnskudd) i utenlandsk valuta er omregnet til balanse dagens kurs.



***Varebeholdning***

Varebeholdningen vil som prinsipp bli vurdert til den laveste av kostpris og virkelig verdi. Virkelig verdi er netto salgsverdi på fremtidig salgstidspunkt. Kostpris for tilvirkede varer er variabel tilvirkningskost.



## Note 1 - Varige driftsmidler

	<i>Kontormaskiner</i>	<i>Inventar</i>	<i>TOTALT</i>
Ansk. kost 01.01	148.684	239.049	387.733
Tilgang	0	0	0
Avgang	0	0	0
<b>Anskaffelseskost 31.12</b>	<b>148.684</b>	<b>239.049</b>	<b>387.733</b>
Akkumulerte avskrivn. 31.12	141.684	239.049	380.733
Akkumulerte nedskrivn. 31.12	0	0	0
Reverserte nedskrivn. 31.12	0	0	0
<b>Av-nedskr. og rev.ned. 31.12</b>	<b>141.684</b>	<b>239.049</b>	<b>380.733</b>
<b>Bokført verdi pr. 31.12</b>	<b>7.000</b>	<b>0</b>	<b>7.000</b>
Årets avskrivninger	15.000	8.000	23.000
Årets nedskrivninger	0	0	0
Årets reverserte nedskrivn.	0	0	0
Økonomisk levetid	3	5	
Avskrivningsplan	Lineær	Lineær	

<i>Maze Feedback UK Ltd</i>	2014	Leeds	100%	(577.000)	(702.000)
<i>Sum</i>				(577.000)	(702.000)

Det er ikke utarbeidet konsernregnskap for morselskapet. Investeringene er regnskapsført etter kostmetoden. Maze Feedback UK Ltd er et 100% eid datterselskap av Maze Feedback AS. I 2019 ble det foretatt en ny kapitaltilførsel ved at gjeld ble konvertert til egenkapital. Kapitalutvidelsen ble gjennomført ved utstedelse av 235 nye A-aksjer. Ved utgangen av 2019 eide da morselskapet tilsammen 3162 aksjer i Maze Feedback UK Ltd, fordelt på 2927 A-aksjer og 90 B-aksjer. I regnskapet til Maze Feedback AS står aksjeposten bokført til Kr. 4.285.579. Oppgitte regnskapstall er i NOK og omregnet fra lokal valuta til NOK med beregningsdato 31.12.2019.

Etter en positiv resultatutvikling i Maze Feedback UK Ltd. frem til og med 2017, fikk selskapet et tilbakeslag i 2018 med et underskudd på kr. 194.000. Nedgangen



forsterket seg i 2019, som følge av all usikkerheten rundt Brexit, med et underskudd på kr. 702.000. I prognosen for 2020 peker pilene i riktig retning igjen, og for året under ett for mor og datter er det blitt beregnet en positiv cash-flow på tilsammen opp mot NOK 2 mill. Selskapets ledelse baserer seg på denne prognosen når de konkluderer med at bokført verdi av aksjeposten ved utgangen av 2019 skal videreføres uten nedskrivning inn i 2020.

Maze Feedback UK Ltd. har avvikende regnskapsår, som i 2019 startet 01.04.19 og som vil bli avsluttet 31.03.20. Imidlertid er det foretatt en regnskapsoppstilling pr. 31.12.2019 som viser hele kalenderåret 2019, og som er brukt i oppstillingen av denne noten.

### **Note 3 - Langsiktige fordringer på selskap i samme konsern.**

I forbindelse med kapitalutvidelse i Maze Feedback UK Ltd ble alle fordringer på til sammen Kr. 3.136.576 i 2018 konvertert til aksjer. I 2019 ble ytterligere fordringer på kr. 281.900 konvertert til aksjer.

### **Note 4 - Mellomværende med selskap i samme konsern m.v.**

	Kundefordringer	
	2019	2018
Maze Feedback UK Ltd	1.283.207	1.258.300
<b>Sum</b>	<b>1.283.207</b>	<b>1.258.300</b>

	Kortsiktig gjeld	
	2019	2018
Maze Feedback UK Ltd	222.425	222.425
<b>Sum</b>	<b>222.425</b>	<b>222.425</b>

Ihht avtale gjelder det en løpende kreditt på 1 år på nedbetaling av kundefordringen. Det er for disse kundefordringene ikke eksplisitt avsatt noe for fremtidige tap, men som en del av selskapets kundefordringer, er det etter en samlet vurdering gjort en avsetning til delkrederfond på kr. 450.000.

### **Note 5 - Bundne midler**

<u>Spesifikasjon bundne midler:</u>	<u>2019</u>	<u>2018</u>
Depositumskonto Husleie	79.777	79.698
Bankkonto for Skattetrekk	885.349	829.596
<b>Sum bundne midler</b>	<b>965.126</b>	<b>909.294</b>

Skyldig skattetrekk var ved årsskiftet ført opp i regnskapet med kr. 876.910.



## Note 6 - Aksjekapital og aksjonærinformasjon

Gjennom en rettet emisjon ble aksjekapitalen 28.11.2019 utvidet med kr. 8.694 fra kr. 136.200 til kr. 144.894. Kapitalutvidelsen ble gjennomført ved utstedelse av 8.694 nye aksjer til pålydende kr. 1,- pr aksje. Med en tegningskurs på kr. 207,048 pr aksje utgjorde samlet tegningsbeløp kr. 1.800.080. Etter kapitalutvidelsen består aksjekapitalen fortsatt av 1 aksjeklasse, men fordeler seg nå på 144.894 aksjer til pålydende kr. 1,-.

Pr. 31.12.19 var aksjefordelingen som følger:

<u>Aksjeeier</u>	<u>Antall aksjer</u>	<u>Eierandel</u>	<u>Verd</u>
Høydehuset AS	38.550	26.61%	
Svein Erik Aasheim	27.024	18.65%	Styremedlem
Next Level Company Danmark	14.839	10.24%	
Stian Kristoffersen	12.406	8.56%	Styremedlem
Lars Ivar Vedvik	12.406	8.56%	
Retail X AS	8.900	6.14%	
Fore Invest AS	7.245	5,00%	
Preben Evensen	7.129	4.92%	
Gøril Wold Wægger	6.769	4.67%	
Prosesspartner AS	2.409	1.66%	
Bjørn Rist	1.841	1.27%	
Tom Endresplass	1.449	1,00%	
Stian A. Strandli	1.299	0.90%	
Helge Roe	1.224	0.84%	
Jeanette Svendsen	1.224	0.84%	
<u>Carl Mathias Følstad</u>	<u>180</u>	<u>0.12%</u>	
<b>Totalt</b>	<b>144.894</b>	<b>100%</b>	

Høydehuset AS er representert i styret ved Frode Berg som styremedlem. I tillegg er han også daglig leder i selskapet.

Next Level Company Danmark er representert i styret ved Henrik Rasmussen som styremedlem.

## Note 7 - Egenkapital

	<i>Aksjekapital</i>	<i>Overkurs</i>	<i>Innskutt annen EK</i>	<i>Annen EK</i>	<i>SUM</i>
Egenkapital pr. 01.01.	136.200	63.975	15.309	9.459.302	9.674.786
Kapitalutvidelse	8.694	1.791.386	0		1.800.080
Tilleggsutbytte		0	0	(3.500.000)	(3.500.000)
Årets resultat		0	0	4.238.556	4.238.556
<b>Egenkapital pr. 31.12.</b>	<b>144.894</b>	<b>1.855.361</b>	<b>15.309</b>	<b>10.197.858</b>	<b>12.213.421</b>

**Note 8 - Skattekostnad**

Årets skattekostnad består av:

Betalbar skatt - 22%	20.984
For lite (for mye) avsatt skatt tidligere år	0
Endring utsatt skatt	<u>7.904</u>
<b>Årets totale skattekostnad</b>	<b><u>28.888</u></b>
<b>Betalbar skatt i balansen</b>	<b><u>20.984</u></b>

<i>Midlertidige forskjeller knyttet til:</i>	<i>31.12.19</i>	<i>01.01.19</i>	<i>Endring</i>
Anleggsmidler	(124.771)	(142.126)	17.355
Omløpsmidler	(431.427)	(450.000)	18.573
Netto forskjeller	(556.198)	(592.126)	35.928
Skattereduserende forskjeller som ikke kan utlignes	0	0	0
Sum midlertidige forskjeller	(556.198)	(592.126)	35.928
Utsatt skattefordel - 22%	(122.364)	(130.268)	7.904

Alle midlertidige forskjeller som kan utlignes, er gjennomført i beregningen av utsatt skatt.

**Note 9 - Ansatte, godtgjørelser, lån til ansatte m.m.**

Lønnskostnader består av følgende poster:

<i>Lønnskostnader</i>	<i>2019</i>	<i>2018</i>
Lønninger/ annen oppg.pl. godtgj.	19.999.301	18.815.060
Styrehonorar	260.000	60.000
Folketrygdavgift	3.106.978	2.829.979
Pensjonskostnader	1.093.866	908.075
Andre personalkostnader	853.340	602.516
Skattefunn	(4.190.169)	(4.316.200)
<b>Sum</b>	<b>21.123.316</b>	<b>18.899.430</b>

I 2019 ble det arbeidet ca. 22 årsverk fordelt på 22 heltidsansatte medarbeidere. Tilsvarende for 2018 ble det utført 22 årsverk. Ved utgangen av 2019 var det i alt 21 heltidsansatte fordelt på 17 menn og 4 kvinner.



<i>Godtgjørelser</i>	<i>Daglig leder</i>	<i>Styret</i>
Lønn	1.763.107	0
Styrehonorar	0	260.000
Annen godtgjørelse	20.595	0
	<u>1.783.702</u>	<u>260.000</u>

Til en av aksjonærene og ansatt i foretaket ble det 2. september 2009 ytet et lån på kr. 200.000. Inkludert godskriving av løpende renter utgjør lånesaldo pr. 31.12.19 kr. 266.867. Det er ikke stillet tilfredsstillende sikkerhet for lånet, og som sådan er det et brudd på aksjelovens bestemmelser om lån til aksjonærer, styremedlemmer, daglig leder mv.

Selskapet har plikt til å ha avtale om tjenestepensjon med sine ansatte. Dette etter lov om obligatorisk tjenestepensjon OTP som trådte i kraft fra 1.januar 2006. Selskapets gjeldende avtale ble i 2013 oppgradert med tilbakevirkende kraft og tilfredsstillende nå alle de krav som loven stiller til slik avtale.

Revisor er i 2019 godtgjort med et samlet honorar på kr. 65.200 som i sin helhet dekker pliktig revisjonsarbeide.

#### *Note 10 - Poster som er sammenslått*

<i>Posten finansinntekter er slått sammen av:</i>	<i>2019</i>	<i>2018</i>
Renteinntekt bank	12.124	10.798
Renteinnt. tilb.bet skatt	14.185	7.857
Valutagevinst	103.864	120.417
Annen renteinntekt	7.772	7.546
<b>Sum finansinntekter</b>	<b>137.945</b>	<b>146.618</b>

<i>Posten finanskostnader er slått sammen av:</i>	<i>2019</i>	<i>2018</i>
Rentekostnad leverandører	4.054	1.977
Valutatap	95.367	111.218
<b>Sum finanskostnader</b>	<b>99.421</b>	<b>113.195</b>

#### *Note 11 - Skattefunn*

I forbindelse med innsendelse av likningsoppgaver for 2019 er det fremmet krav om fradrag i skatt på kr. 4.190.168 basert på godkjent skattefunn-prosjekt av Norges Forskningsråd.

Tilskuddet er i regnskapet behandlet ihht NRS 4 Offentlig tilskudd dvs at tilskuddet er ført til reduksjon av de tilhørende kostnadsposter. Beløpet er videre ført opp i balansen som annen kortsiktig fordring refunderbar skatt.



## Note 12 - Filial Sverige

1. august 2019 ble det etablert en filial i Sverige med 1 ansatt medarbeider på heltid. Alle inntekter og kostnader er bokført i Norge, men for å kunne ta hånd om rapportering til offentlige myndigheter i Sverige er det der hyret inn en ekstern regnskapsfører for å kunne håndtere den delen av jobben på en betryggende måte. Avdelingsregnskapet for 2019 kan spesifiseres som følger:

	<u>2019</u>	<u>2018</u>
Salgsinntekter	<u>193.884</u>	<u>0</u>
Lønnskostnader etc.	496.713	0
Andre driftskostnader	<u>46.238</u>	<u>0</u>
Sum driftskostnader	<u>542.951</u>	<u>0</u>
Driftsresultat	<u>(349.057)</u>	<u>0</u>
Netto finans	<u>0</u>	<u>0</u>
Resultat før skatter	<u>(349.057)</u>	<u>0</u>

## Note 13: Fortsatt drift og hendelser etter balansedagen

I tråd med reglene i NRS 3 om hendelser etter balansedagen, samt reglene i regnskapsloven om fortsatt drift, henviser selskapets styre og ledelse til det pågående Covid-19 utbruddet. Selskapet er, som nær alle næringsdrivende selskaper, rammet av utbruddet. Maze Feedback AS vil etter styrets vurdering først og fremst bli påvirket gjennom redusert etterspørsel etter selskapets tjenester.

På tidspunktet for avleggelse av årsregnskapet er det foreløpig ikke mulig å foreta et pålitelig estimat for hvilke konsekvenser dette utbruddet vil ha for selskapets økonomiske stilling. Hvordan utbruddet vil påvirke forutsetningen om fortsatt drift vil avhenge hvor langvarig situasjonen vil være, hvilke tiltak myndighetene vil iverksette, og hvordan de nevnte risikoer faktisk vil påvirke selskapet.

Basert på situasjonen og den informasjonen som er tilgjengelig på det nåværende tidspunktet, mener imidlertid styret det er forsvarlig å legge forutsetningen om fortsatt drift til grunn ved avleggelsen av årsregnskapet.