

**Årsredovisning**  
för  
**Nexa Trading AB**  
556327-6319

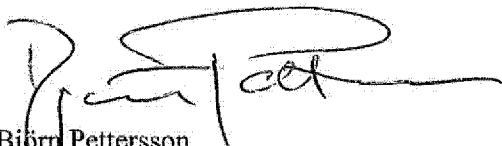
Räkenskapsåret  
2019-01-01 - 2019-12-31

**Fastställelseintyg**

Undertecknad styrelseledamot i Nexa Trading AB intygar att resultaträkningen och balansräkningen i årsredovisningen har fastställts på årsstämma den 21 februari 2020. Årsstämman beslutade att godkänna styrelsens förslag till resultatdisposition.

Jag intygar också att innehållet i årsredovisningen och revisionsberättelsen stämmer överens med originalen.

Göteborg den 25 februari 2020



Björn Pettersson

Styrelsen och verkställande direktören för Nexa Trading AB avger följande årsredovisning för räkenskapsåret 2019-01-01 - 2019-12-31.

## Förvaltningsberättelse

Bolaget har sitt säte i Göteborgs kommun och bedriver handel med smarta hem och säkerhetsprodukter. Majoriteten av produkterna säljs under det egna varumärket Nexa och huvuddelen av inköpen sker från Asien. Bolaget ägs till 100% av OEM International AB.

### Förväntad framtida utveckling samt väsentliga risker och osäkerhetsfaktorer

Bolaget har under 2019 inte haft någon tillväxt av omsättningen. Omsättningen förväntas ha en positiv utveckling kommande år till följd av att marknaden inom smarta och trygga hem fortsätter att växa. De riskfaktorer som har störst betydelse för bolaget är konjunkturen i kombination med konkurrenssituationen, kundmix samt valutakursutvecklingen.

| Flerårsöversikt (KSEK) | 2019   | 2018   | 2017   | 2016   | 2015   |
|------------------------|--------|--------|--------|--------|--------|
| Nettoomsättning        | 66 352 | 67 295 | 70 518 | 70 089 | 63 111 |
| Rörelseresultat        | 290    | 2 267  | 4 248  | 8 725  | 3 250  |
| Resultat efter skatt   | 266    | 65     | 25     | 253    | 132    |
| Soliditet %            | 28     | 37     | 38     | 35     | 37     |

För definitioner av nyckeltal, se Redovisnings- och värderingsprinciper.

### Förslag till vinstdisposition

Styrelsen föreslår att till förfogande stående vinstmedel (kronor):

|                        |                   |
|------------------------|-------------------|
| balanserad vinst       | 10 430 354        |
| årets vinst            | 266 481           |
|                        | <b>10 696 835</b> |
| disponeras så att      |                   |
| i ny räkning överföres | 10 696 835        |

Vad beträffar resultat och ställning i övrigt, hänvisas till efterföljande resultat- och balansräkningar, rapport över förändringar i eget kapital, med tillhörande noter.

a

*[Handwritten signatures]*

## Resultaträkning

KSEK

|   | Not  | 2019-01-01<br>-2019-12-31 | 2018-01-01<br>-2018-12-31 |
|---|------|---------------------------|---------------------------|
| <b>Rörelsens intäkter</b>   |      |                           |                           |
| Nettoomsättning   | 2    | 66 352                    | 67 295                    |
| Övriga rörelseintäkter  |      | 132                       | 108                       |
|   |      | <b>66 484</b>             | <b>67 403</b>             |
| <b>Rörelsens kostnader</b>  |      |                           |                           |
| Handelsvaror  |      | -49 835                   | -49 297                   |
| Övriga externa kostnader  | 3, 4 | -6 168                    | -6 170                    |
| Personalkostnader   | 5    | -9 990                    | -9 473                    |
| Avskrivningar och nedskrivningar av materiella och immateriella anläggningstillgångar |      | -201                      | -196                      |
| <b>Rörelseresultat</b>  |      | <b>290</b>                | <b>2 267</b>              |
| <b>Resultat från finansiella poster</b>   |      |                           |                           |
| Övriga ränteintäkter och liknande resultatposter                                      |      | 65                        | 16                        |
| Räntekostnader och liknande resultatposter  |      | -50                       | -28                       |
| <b>Resultat efter finansiella poster</b>  |      | <b>305</b>                | <b>2 255</b>              |
| Bokslutsdispositioner   | 6    | 110                       | -2 120                    |
| <b>Resultat före skatt</b>  |      | <b>415</b>                | <b>135</b>                |
| Skatt på årets resultat   | 7    | -149                      | -70                       |
| <b>Årets resultat</b>   |      | <b>266</b>                | <b>65</b>                 |

2020022804566

*Handwritten notes and signatures:*  
A checkmark and the letters "BM" and "RM" are visible in the bottom right corner.

**Balansräkning**  
KSEK

Not 2019-12-31 2018-12-31

**TILLGÅNGAR**

**Anläggningstillgångar**

*Immateriella anläggningstillgångar*

Koncessioner, patent, licenser, varumärken samt liknande rättigheter

8 57 99  
57 99

*Materiella anläggningstillgångar*

Inventarier, verktyg och installationer

9 328 486  
328 486

**Summa anläggningstillgångar**

**385 585**

**Omsättningstillgångar**

*Varulager m m*

Färdiga varor och handelsvaror  
Förskott till leverantörer

19 542 13 034  
1 067 384  
**20 609 13 418**

*Kortfristiga fordringar*

Kundfordringar  
Fordringar hos koncernföretag  
Aktuella skattefordringar  
Övriga fordringar  
Förutbetalda kostnader och upplupna intäkter

17 135 18 437  
97 23  
302 178  
0 7  
466 557  
10 **18 000 19 202**

*Kassa och bank*

**Summa omsättningstillgångar**

345 1 813  
**38 954 34 433**

**SUMMA TILLGÅNGAR**

**39 339 35 018**

2020022804567

BP  
M  
M

**Balansräkning**  
KSEK

Not

2019-12-31

2018-12-31

**EGET KAPITAL OCH SKULDER**

**Eget kapital**

***Bundet eget kapital***

Aktiekapital

200

200

Reservfond

40

40

**240**

**240**

***Fritt eget kapital***

Balanserad vinst eller förlust

10 430

10 365

Årets resultat

266

65

**10 696**

**10 430**

**Summa eget kapital**

**10 936**

**10 670**

**Obeskattade reserver**

11

220

3 330

**Kortfristiga skulder**

Förskott från kunder

5

3

Leverantörsskulder

1 061

1 949

Skulder till koncernföretag

22 697

14 408

Övriga skulder

1 424

1 862

Upplupna kostnader och förutbetalda intäkter

12

2 996

2 796

**Summa kortfristiga skulder**

**28 183**

**21 018**

**SUMMA EGET KAPITAL OCH SKULDER**

**39 339**

**35 018**

2020022804568

*Handwritten signatures and initials:*  
A  
ST  
M  
M  
M

## Rapport över förändringar i eget kapital KSEK

|                                  | Aktie-<br>kapital | Bundna<br>reserver | Fritt eget<br>kapital | Summa<br>eget kapital |
|----------------------------------|-------------------|--------------------|-----------------------|-----------------------|
| Ingående eget kapital 2019-01-01 | 200               | 40                 | 10 430                | 10 670                |
| Årets resultat                   |                   |                    | 266                   | 266                   |
| Utgående eget kapital 2019-12-31 | 200               | 40                 | 10 697                | 10 937                |

*[Handwritten signatures and initials]*  
RM

2020022804569

## Noter

KSEK

### Not 1 Redovisnings- och värderingsprinciper

#### Allmänna upplysningar

Årsredovisningen är upprättad i enlighet med årsredovisningslagen och BFNAR 2012:1 Årsredovisning och koncernredovisning (K3).

Redovisningsprinciperna är oförändrade jämfört med föregående år.

#### Intäktsredovisning

Intäkter har tagits upp till verkligt värde av vad som erhållits eller kommer att erhållas och redovisas i den omfattning det är sannolikt att de ekonomiska fördelarna kommer att tillgodogöras bolaget och intäkterna kan beräknas på ett tillförlitligt sätt.

Vid försäljning av varor redovisas normalt inkomsten som intäkt när de väsentliga förmåner och risker som är förknippade med ägandet av varan har överförts från företaget till köparen.

Ersättning i form av ränta, royalty eller utdelning redovisas som intäkt när det är sannolikt att företaget kommer att få de ekonomiska fördelar som är förknippade med transaktionen och när inkomsten kan beräknas på ett tillförlitligt sätt.

Ränta redovisas som intäkt enligt den så kallade effektivräntemetoden. Royalty periodiseras i enlighet med den aktuella överenskommelsens ekonomiska innebörd. Utdelning redovisas som intäkt när företagets rätt till betalning är säkerställd.

#### Anläggningstillgångar

Immateriella och materiella anläggningstillgångar redovisas till anskaffningsvärde minskat med ackumulerade avskrivningar enligt plan och eventuella nedskrivningar.

Avskrivning sker linjärt över den förväntade nyttjandeperioden med hänsyn till väsentligt restvärde. Följande avskrivningsprocent tillämpas:

#### Immateriella anläggningstillgångar

Koncessioner, patent, licenser, varumärken 5 år

#### Materiella anläggningstillgångar

Inventarier, verktyg och installationer 5 år

#### Finansiella instrument

K3 kapitel 11 - Finansiella instrument värderade utifrån anskaffningsvärdet.

Finansiella instrument värderas utifrån anskaffningsvärdet. Instrumentet redovisas i balansräkningen när bolaget blir part i instrumentets avtalsmässiga villkor. Finansiella tillgångar tas bort från balansräkningen när rätten att erhålla kassaflöden från instrumentet har löpt ut eller överförts och bolaget har överfört i stort sett alla risker och förmåner som är förknippade med äganderätten. Finansiella skulder tas bort från balansräkningen när förpliktelserna har reglerats eller på annat sätt upphört.

#### Kundfordringar/kortfristiga fordringar

Kundfordringar och kortfristiga fordringar redovisas som omsättningstillgångar till det belopp som

*Handwritten signatures and initials:*  
M  
M  
M  
M

förväntas bli inbetalt efter avdrag för individuellt bedömda osäkra fordringar.

#### **Låneskulder och leverantörsskulder**

Låneskulder och leverantörsskulder redovisas initialt till anskaffningsvärde efter avdrag för transaktionskostnader. Skiljer sig det redovisade beloppet från det belopp som ska återbetalas vid förfallotidpunkten periodiseras mellanskillnaden som räntekostnad över lånets löptid med hjälp av instrumentets effektivränta. Härigenom överensstämmer vid förfallotidpunkten det redovisade beloppet och det belopp som ska återbetalas.

#### **Leasingavtal**

Företaget redovisar samtliga leasingavtal, såväl finansiella som operationella, som operationella leasingavtal. Operationella leasingavtal redovisas som en kostnad linjärt över leasingperioden.

#### **Varulager**

Varulagret har värderats till det lägsta av dess anskaffningsvärde och dess nettoförsäljningsvärde på balansdagen. Med nettoförsäljningsvärde avses varornas beräknade försäljningspris minskat med försäljningskostnader. Den valda värderingsmetoden innebär att inkurans i varulagret har beaktats.

#### **Inkomstskatter**

Total skatt utgörs av aktuell skatt och uppskjuten skatt. Skatter redovisas i resultaträkningen, utom då underliggande transaktion redovisas direkt mot eget kapital varvid tillhörande skatteeffekter redovisas i eget kapital.

#### **Aktuell skatt**

Aktuell skatt avser inkomstskatt för innevarande räkenskapsår samt den del av tidigare räkenskapsårs inkomstskatt som ännu inte redovisats. Aktuell skatt beräknas utifrån den skattesats som gäller per balansdagen.

#### **Ersättningar till anställda**

Ersättningar till anställda avser alla former av ersättningar som företaget lämnar till de anställda. Kortfristiga ersättningar utgörs av bland annat löner, betald semester, betald frånvaro, bonus och ersättning efter avslutad anställning (pension). Kortfristiga ersättningar redovisas som kostnad och en skuld då det finns en legal eller informell förpliktelse att betala ut en ersättning till följd av en tidigare händelse och en tillförlitlig uppskattning av beloppet kan göras.

#### **Ersättningar till anställda efter avslutad anställning**

I företaget finns endast avgiftsbestämda pensionsplaner. Som avgiftsbestämda planer klassificeras planer där fastställda avgifter betalas och det inte finns förpliktelser att betala något ytterligare, utöver dessa avgifter.

Utgifter för avgiftsbestämda planer redovisas som en kostnad under den period de anställda utför de tjänster som ligger till grund för förpliktelsen.

#### **Koncernbidrag**

Erhållna och lämnade koncernbidrag redovisas som bokslutsdispositioner.

#### **Nyckeltalsdefinitioner**

Soliditet (%)

Justerat eget kapital (eget kapital och obeskattade reserver med avdrag för uppskjuten skatt) i procent av balansomslutningen.

2020022804572

### Uppskattningar och bedömningar

Upprättandet av bokslut och tillämpning av redovisningsprinciper, baseras ofta på ledningens bedömningar, uppskattningar och antaganden som anses vara rimliga vid den tidpunkt då bedömningen görs. Uppskattningar och bedömningar är baserade på historiska erfarenheter och ett antal andra faktorer, som under rådande omständigheter anses vara rimliga. Resultatet av dessa används för att bedöma de redovisade värdena på tillgångar och skulder, som inte annars framgår tydligt från andra källor. Det verkliga utfallet kan avvika från dessa uppskattningar och bedömningar. Uppskattningar och antaganden ses över regelbundet.

Inga väsentliga källor till osäkerhet i uppskattningar och antaganden på balansdagen bedöms kunna innebära en betydande risk för väsentlig justering av redovisade värden för tillgångar och skulder under nästa räkenskapsår.

### Not 2 Nettoomsättningen per geografisk marknad

|   | 2019-01-01<br>-2019-12-31 | 2018-01-01<br>-2018-12-31 |
|---|---------------------------|---------------------------|
| <b>Nettoomsättningen per geografisk marknad</b> |                           |                           |
| Sverige   | 55 354                    | 57 135                    |
| Övriga Norden                                   | 10 845                    | 9 510                     |
| Övriga Europa                                   | 153                       | 650                       |
|   | <b>66 352</b>             | <b>67 295</b>             |

### Not 3 Leasingavtal

Årets leasingkostnader avseende leasingavtal, uppgår till 882 KSEK (813).

Framtida leasingavgifter, för icke uppsägningsbara leasingavtal, förfaller till betalning enligt följande:

|                       | 2019-01-01<br>-2019-12-31 | 2018-01-01<br>-2018-12-31 |
|-----------------------|---------------------------|---------------------------|
| Inom ett år           | 853                       | 809                       |
| Mellan ett och fem år | 1 406                     | 637                       |
|                       | <b>2 259</b>              | <b>1 446</b>              |

*[Handwritten signature]*  
RM

2020022804573

#### Not 4 Arvode till revisorer

Med revisionsuppdrag avses granskning av årsredovisningen och bokföringen samt styrelsens och verkställande direktörens förvaltning, övriga arbetsuppgifter som det ankommer på bolagets revisor att utföra samt rådgivning eller annat biträde som föranleds av iakttagelser vid sådan granskning eller genomförandet av sådana övriga arbetsuppgifter.

|                  | 2019-01-01<br>-2019-12-31 | 2018-01-01<br>-2018-12-31 |
|------------------|---------------------------|---------------------------|
| <b>PwC</b>       |                           |                           |
| Revisionsuppdrag | 46                        | 0                         |
|                  | 46                        | 0                         |
| <b>KPMG</b>      |                           |                           |
| Revisionsuppdrag | 0                         | 50                        |
|                  | 0                         | 50                        |

#### Not 5 Anställda och personalkostnader

|  | 2019-01-01<br>-2019-12-31 | 2018-01-01<br>-2018-12-31 |
|--|---------------------------|---------------------------|
| <b>Medelantalet anställda</b>  |                           |                           |
| Kvinnor  | 4                         | 4                         |
| Män  | 8                         | 7                         |
|  | 12                        | 11                        |
| <b>Löner och andra ersättningar</b>  |                           |                           |
| Löner och ersättningar   | 6 203                     | 5 827                     |
|  | 6 203                     | 5 827                     |
| <b>Sociala kostnader</b>   |                           |                           |
| Pensionskostnader*   | 1 026                     | 890                       |
| Övriga sociala avgifter enligt lag och avtal                               | 2 299                     | 2 162                     |
|  | 3 325                     | 3 052                     |
| <b>Totala löner, ersättningar, sociala kostnader och pensionskostnader</b> | <b>9 528</b>              | <b>8 879</b>              |

\* Av företagets pensionskostnader avser 268 KSEK (168) företagets ledning.

Löner och ersättningar avser endast personal i Sverige.

h

Handwritten initials and signatures in the bottom right corner.

2020022804574

**Not 6 Bokslutsdispositioner**

|                                    | 2019-01-01<br>-2019-12-31 | 2018-01-01<br>-2018-12-31 |
|------------------------------------|---------------------------|---------------------------|
| Avsättning till periodiseringsfond | -220                      | -100                      |
| Återföring från periodiseringsfond | 3 330                     | 980                       |
| Koncernbidrag, lämnade             | -3 000                    | -3 000                    |
|                                    | <b>110</b>                | <b>-2 120</b>             |

**Not 7 Aktuell och uppskjuten skatt**

|                                | 2019-01-01<br>-2019-12-31 | 2018-01-01<br>-2018-12-31 |
|--------------------------------|---------------------------|---------------------------|
| <b>Skatt på årets resultat</b> |                           |                           |
| Aktuell skatt                  | -149                      | -70                       |
| <b>Totalt redovisad skatt</b>  | <b>-149</b>               | <b>-70</b>                |

**Avstämning av effektiv skatt**

|                                  | 2019-01-01<br>-2019-12-31 |             | 2018-01-01<br>-2018-12-31 |            |
|----------------------------------|---------------------------|-------------|---------------------------|------------|
|                                  | Procent                   | Belopp      | Procent                   | Belopp     |
| Redovisat resultat före skatt    |                           | 416         |                           | 135        |
| Skatt enligt gällande skattesats | 21,40                     | -89         | 22,00                     | -30        |
| Ej avdragsgilla kostnader        |                           | -35         |                           | -37        |
| Justering p-fond                 |                           | -25         |                           | -3         |
| <b>Redovisad effektiv skatt</b>  | <b>35,90</b>              | <b>-149</b> | <b>51,62</b>              | <b>-70</b> |

**Not 8 Koncessioner, patent, licenser, varumärken samt liknande rättigheter**

|   | 2019-12-31  | 2018-12-31  |
|---|-------------|-------------|
| Ingående anskaffningsvärden                     | 283         | 283         |
| <b>Utgående ackumulerade anskaffningsvärden</b> | <b>283</b>  | <b>283</b>  |
| Ingående avskrivningar                          | -184        | -127        |
| Årets avskrivningar                             | -43         | -57         |
| <b>Utgående ackumulerade avskrivningar</b>      | <b>-227</b> | <b>-184</b> |
| <b>Utgående redovisat värde</b>                 | <b>56</b>   | <b>99</b>   |

*[Handwritten signature]*  
D. M.  
D. M.

2020022804575

**Not 9 Inventarier, verktyg och installationer**

|   | 2019-12-31  | 2018-12-31  |
|---|-------------|-------------|
| Ingående anskaffningsvärden                     | 805         | 701         |
| Inköp   | 0           | 104         |
| <b>Utgående ackumulerade anskaffningsvärden</b> | <b>805</b>  | <b>805</b>  |
| Ingående avskrivningar                          | -319        | -210        |
| Årets avskrivningar                             | -158        | -109        |
| <b>Utgående ackumulerade avskrivningar</b>      | <b>-477</b> | <b>-319</b> |
| <b>Utgående redovisat värde</b>                 | <b>328</b>  | <b>486</b>  |

**Not 10 Förutbetalda kostnader och upplupna intäkter**

|                  | 2019-12-31 | 2018-12-31 |
|------------------|------------|------------|
| Förutbetald hyra | 52         | 0          |
| Övriga poster    | 413        | 557        |
|                  | <b>465</b> | <b>557</b> |

**Not 11 Obeskattade reserver**

|                      | 2019-12-31 | 2018-12-31   |
|----------------------|------------|--------------|
| Periodiser fond 2014 | 0          | 1 450        |
| Periodiser fond 2015 | 0          | 1 480        |
| Periodiser fond 2016 | 0          | 100          |
| Periodiser fond 2017 | 0          | 140          |
| Periodiser fond 2018 | 0          | 60           |
| Periodiser fond 2019 | 0          | 100          |
| Periodiser fond 2020 | 220        | 0            |
|                      | <b>220</b> | <b>3 330</b> |

**Not 12 Upplupna kostnader och förutbetalda intäkter**

|                                  | 2019-12-31   | 2018-12-31   |
|----------------------------------|--------------|--------------|
| Upplupna löner och semesterlöner | 1 039        | 951          |
| Upplupna sociala avgifter        | 492          | 470          |
| Beräknad särskild löneskatt      | 465          | 216          |
| Övriga upplupna kostnader        | 998          | 1 159        |
|                                  | <b>2 994</b> | <b>2 796</b> |

**Not 13 Eventualförpliktelser**

Bolaget har inte eventualförpliktelser.

*Handwritten signature and initials*

2020022804576

**Not 14 Ställda säkerheter**

Bolaget har inga ställda säkerheter.


**Not 15 Uppgifter om moderföretag**

Företaget är ett helägt dotterbolag till OEM International AB, org nr 556184-6691 med säte i Tranås. OEM International AB är det bolag som upprättar koncernredovisning för hela den företagsgrupp som företaget tillhör.


**Inköp och försäljning inom koncernen**

Av företagets totala inköp och försäljning mätt i kronor avser 0,8% (0,6%) av inköpen och 0,4% (0,3%) av försäljningen andra företag inom hela den företagsgrupp som företaget tillhör.

Göteborg 2020-01-30



Björn Pettersson  
Ordförande



Andreas Johansson

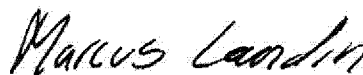


Jan Channingius

Marcus Landin




Rasmus Mälarsörn  
Verkställande direktör



Vår revisionsberättelse har lämnats 2020-02-13

Öhrlings PricewaterhouseCoopers AB



Christoffer Sillén  
Auktoriserad revisor

## Revisionsberättelse

Till bolagsstämman i Nexa Trading AB, org.nr 556327-6319

---

### Rapport om årsredovisningen

#### Uttalanden

Vi har utfört en revision av årsredovisningen för Nexa Trading AB för år 2019.

Enligt vår uppfattning har årsredovisningen upprättats i enlighet med årsredovisningslagen och ger en i alla väsentliga avseenden rättvisande bild av Nexa Trading ABs finansiella ställning per den 31 december 2019 och av dess finansiella resultat för året enligt årsredovisningslagen. Förvaltningsberättelsen är förenlig med årsredovisningens övriga delar.

Vi tillstyrker därför att bolagsstämman fastställer resultaträkningen och balansräkningen för Nexa Trading AB.

#### Grund för uttalanden

Vi har utfört revisionen enligt International Standards on Auditing (ISA) och god revisionssed i Sverige. Vårt ansvar enligt dessa standarder beskrivs närmare i avsnittet Revisorns ansvar. Vi är oberoende i förhållande till Nexa Trading AB enligt god revisorssed i Sverige och har i övrigt fullgjort vårt yrkesetiska ansvar enligt dessa krav.

Vi anser att de revisionsbevis vi har inhämtat är tillräckliga och ändamålsenliga som grund för våra uttalanden.

#### Övrig upplysning

Revisionen av årsredovisningen för räkenskapsåret 2018 har utförts av en annan revisor som lämnat en revisionsberättelse daterad 1 februari 2019 med omodifierade uttalanden i Rapport om årsredovisningen.

#### Styrelsens och verkställande direktörens ansvar

Det är styrelsen och verkställande direktören som har ansvaret för att årsredovisningen upprättas och att den ger en rättvisande bild enligt årsredovisningslagen. Styrelsen och verkställande direktören ansvarar även för den interna kontroll som de bedömer är nödvändig för att upprätta en årsredovisning som inte innehåller några väsentliga felaktigheter, vare sig dessa beror på oegentligheter eller misstag.

Vid upprättandet av årsredovisningen ansvarar styrelsen och verkställande direktören för bedömningen av bolagets förmåga att fortsätta verksamheten. De upplyser, när så är tillämpligt, om förhållanden som kan påverka förmågan att fortsätta verksamheten och att använda antagandet om fortsatt drift. Antagandet om fortsatt drift tillämpas dock inte om styrelsen och verkställande direktören avser att likvidera bolaget, upphöra med verksamheten eller inte har något realistiskt alternativ till att göra något av detta.

#### Revisorns ansvar

Våra mål är att uppnå en rimlig grad av säkerhet om huruvida årsredovisningen som helhet inte innehåller några väsentliga felaktigheter, vare sig dessa beror på oegentligheter eller misstag, och att lämna en revisionsberättelse som innehåller våra uttalanden. Rimlig säkerhet är en hög grad av säkerhet, men är ingen garanti för att en revision som utförs enligt ISA och god revisionssed i Sverige alltid kommer att upptäcka en väsentlig felaktighet om en sådan finns. Felaktigheter kan uppstå på grund av oegentligheter eller misstag och anses vara väsentliga om de enskilt eller tillsammans rimligen kan förväntas påverka de ekonomiska beslut som användare fattar med grund i årsredovisningen.

En ytterligare beskrivning av vårt ansvar för revisionen av årsredovisningen finns på Revisorsinspektionens webbplats: [www.revisorsinspektionen.se/revisornsansvar](http://www.revisorsinspektionen.se/revisornsansvar). Denna beskrivning är en del av revisionsberättelsen.

## Rapport om andra krav enligt lagar och andra författningar

### Uttalanden

Utöver vår revision av årsredovisningen har vi även utfört en revision av styrelsens och verkställande direktörens förvaltning för Nexa Trading AB för år 2019 samt av förslaget till dispositioner beträffande bolagets vinst eller förlust.

Vi tillstyrker att bolagsstämman disponerar vinsten enligt förslaget i förvaltningsberättelsen och beviljar styrelsens ledamöter och verkställande direktören ansvarsfrihet för räkenskapsåret.

### Grund för uttalanden

Vi har utfört revisionen enligt god revisionssed i Sverige. Vårt ansvar enligt denna beskrivs närmare i avsnittet Revisorns ansvar. Vi är oberoende i förhållande till Nexa Trading AB enligt god revisorssed i Sverige och har i övrigt fullgjort vårt yrkesetiska ansvar enligt dessa krav.

Vi anser att de revisionsbevis vi har inhämtat är tillräckliga och ändamålsenliga som grund för våra uttalanden.

### Styrelsens och verkställande direktörens ansvar

Det är styrelsen som har ansvaret för förslaget till dispositioner beträffande bolagets vinst eller förlust. Vid förslag till utdelning innefattar detta bland annat en bedömning av om utdelningen är försvarlig med hänsyn till de krav som bolagets verksamhetsart, omfattning och risker ställer på storleken av bolagets egna kapital, konsolideringsbehov, likviditet och ställning i övrigt.

Styrelsen ansvarar för bolagets organisation och förvaltningen av bolagets angelägenheter. Detta innefattar bland annat att fortlöpande bedöma bolagets ekonomiska situation, och att tillse att bolagets organisation är utformad så att bokföringen, medelsförvaltningen och bolagets ekonomiska angelägenheter i övrigt kontrolleras på ett betryggande sätt. Den verkställande direktören ska sköta den löpande förvaltningen enligt styrelsens riktlinjer och anvisningar och bland annat vidta de åtgärder som är nödvändiga för att bolagets bokföring ska fullgöras i överensstämmelse med lag och för att medelsförvaltningen ska skötas på ett betryggande sätt.

### Revisorns ansvar

Vårt mål beträffande revisionen av förvaltningen, och därmed vårt uttalande om ansvarsfrihet, är att inhämta revisionsbevis för att med en rimlig grad av säkerhet kunna bedöma om någon styrelseledamot eller verkställande direktören i något väsentligt avseende:

- företagit någon åtgärd eller gjort sig skyldig till någon försummelse som kan föranleda ersättningsskyldighet mot bolaget
- på något annat sätt handlat i strid med aktiebolagslagen, årsredovisningslagen eller bolagsordningen.


Vårt mål beträffande revisionen av förslaget till dispositioner av bolagets vinst eller förlust, och därmed vårt uttalande om detta, är att med rimlig grad av säkerhet bedöma om förslaget är förenligt med aktiebolagslagen.

Rimlig säkerhet är en hög grad av säkerhet, men ingen garanti för att en revision som utförs enligt god revisionssed i Sverige alltid kommer att upptäcka åtgärder eller försummelser som kan föranleda ersättningsskyldighet mot bolaget, eller att ett förslag till dispositioner av bolagets vinst eller förlust inte är förenligt med aktiebolagslagen.

En ytterligare beskrivning av vårt ansvar för revisionen av förvaltningen finns på Revisorsinspektionens webbplats: [www.revisorsinspektionen.se/revisornsansvar](http://www.revisorsinspektionen.se/revisornsansvar). Denna beskrivning är en del av revisionsberättelsen.

Jönköping den 13 februari 2020

Öhrlings PricewaterhouseCoopers AB



Christoffer Sillén  
Auktoriserad revisor