



ÅRSREGNSKAPET FOR REGNSKAPSÅRET 2020 - GENERELL INFORMASJON

Enheten

Organisasjonsnummer:	912 218 538
Organisasjonsform:	Aksjeselskap
Foretaksnavn:	TIND TECHNOLOGIES AS
Forretningsadresse:	Marstrandgata 13 0566 OSLO

Regnskapsår

Årsregnskapets periode:	01.01.2020 - 31.12.2020
-------------------------	-------------------------

Konsern

Morselskap i konsern:	Ja
Konsernregnskap lagt ved:	Nei

Regnskapsregler

Regler for små foretak benyttet:	Ja
Benyttet ved utarbeidelsen av årsregnskapet til selskapet:	Regnskapslovens alminnelige regler

Årsregnskapet fastsatt av kompetent organ

Bekreftet av representant for selskapet:	Hilde Waalen
Dato for fastsettelse av årsregnskapet:	31.08.2021

Grunnlag for avgivelse

År 2020: Årsregnskapet er elektronisk innlevert
År 2019: Tall er hentet fra elektronisk innlevert årsregnskap fra 2020

Det er ikke krav til at årsregnskapet m.v. som sendes til Regnskapsregisteret er undertegnet. Kontrollen på at dette er utført ligger hos revisor/enhetens øverste organ. Sikkerheten ivaretas ved at innsender har rolle/rettighet for innsending av årsregnskapet via Altinn, og ved at det bekreftes at årsregnskapet er fastsatt av kompetent organ.

Brønnøysundregistrene, 04.08.2023



Resultatregnskap

Beløp i: NOK	Note	2020	2019
RESULTATREGNSKAP			
Inntekter			
Salgsinntekt	12	16 635 942	12 645 020
Sum inntekter		16 635 942	12 645 020
Kostnader			
Lønnskostnad	6	10 778 332	6 810 168
Avskrivning på varige driftsmidler og immaterielle eiendeler	4	68 400	72 393
Annen driftskostnad	6	3 715 738	4 483 465
Sum kostnader		14 562 469	11 366 026
Driftsresultat		2 073 473	1 278 994
Finansinntekter og finanskostnader			
Renteinntekt fra foretak i samme konsern	11	3 783	3 569
Annen renteinntekt		19 450	9 942
Annen finansinntekt		317 789	204 679
Sum finansinntekter		0	0
Annen rentekostnad		352 237	333 487
Annen finanskostnad		4 414	24 414
Sum finanskostnader		0	0
Netto finans		-15 629	-139 711
Ordinært resultat før skattekostnad	9	2 057 844	1 139 282
Ordinært resultat etter skattekostnad		2 057 844	1 139 282
Årsresultat		2 057 844	1 139 282
Totalresultat		2 057 844	1 139 282
Overføringer og disponeringer			
Overføringer til/fra annen egenkapital	5	2 057 844	1 139 282
Sum overføringer og disponeringer		2 057 844	1 139 282



Balanse

Beløp i: NOK	Note	2020	2019
BALANSE - EIENDELER			
Anleggsmidler			
Immaterielle eiendeler			
Sum immaterielle eiendeler		0	0
Varige driftsmidler			
Driftsløsøre, inventar, verktøy, kontormaskiner og lignende		64 700	133 100
Sum varige driftsmidler	4	64 700	133 100
Finansielle anleggsmidler			
Investering i datterselskap	10	30 000	30 000
Lån til foretak i samme konsern	11	352 841	252 266
Sum finansielle anleggsmidler		382 841	282 266
Sum anleggsmidler	8	447 541	415 366
Omløpsmidler			
Varer			
Sum varer		0	0
Fordringer			
Kundefordringer	3	236 225	895 656
Andre fordringer	13	3 364 285	4 091 613
Sum fordringer	8	3 600 510	4 987 269
Investeringer			
Sum investeringer		0	0
Bankinnskudd, kontanter og lignende			
Bankinnskudd, kontanter og lignende	2	11 162 943	6 287 097
Sum bankinnskudd, kontanter og lignende		11 162 943	6 287 097
Sum omløpsmidler		14 763 453	11 274 366
SUM EIENDELER		15 210 994	11 689 733



Balanse

Beløp i: NOK	Note	2020	2019
BALANSE - EGENKAPITAL OG GJELD			
Egenkapital			
Innskutt egenkapital			
Selskapskapital	7	225 000	225 000
Annen innskutt egenkapital		0	0
Sum innskutt egenkapital		225 000	225 000
Opptjent egenkapital			
Annen egenkapital	5	4 736 714	2 678 870
Sum opptjent egenkapital		4 736 714	2 678 870
Sum egenkapital	5	4 961 714	2 903 870
Gjeld			
Langsiktig gjeld			
Sum avsetninger for forpliktelser		0	0
Annen langsiktig gjeld			
Gjeld til kredittinstitusjoner	8	4 907 232	5 091 667
Sum annen langsiktig gjeld		4 907 232	5 091 667
Sum langsiktig gjeld		0	0
Kortsiktig gjeld			
Leverandørgjeld		99 054	26 143
Skyldige offentlige avgifter		384 333	467 635
Annen kortsiktig gjeld		4 858 661	3 200 418
Sum kortsiktig gjeld		5 342 048	3 694 195
Sum gjeld		10 249 280	8 785 862
SUM EGENKAPITAL OG GJELD		15 210 994	11 689 733



Brønnøysundregistrene

ÅRSREGNSKAP FOR REGNSKAPSÅRET 2020 - GENERELL INFORMASJON

Journalnummer: 2021 731054

Enheten

Organisasjonsnummer: 912 218 538
Organisasjonsform: Aksjeselskap
Foretaksnavn: TIND TECHNOLOGIES AS
Forretningsadresse: Marstrandgata 13
0566 OSLO

Regnskapsår

Årsregnskapets periode: 01.01.2020 - 31.12.2020

Konsern

Morselskap i konsern: Ja
Konsernregnskap lagt ved: Nei

Regnskapsregler

Regler for små foretak benyttet: Ja
Benyttet ved utarbeidelsen av
årsregnskapet til selskapet: Regnskapslovens alminnelige regler

Årsregnskapet fastsatt av kompetent organ

Bekreftet av representant for selskapet: Hilde Waalen
Dato for fastsettelse av årsregnskapet: 31.08.2021

Revisjon

Årsregnskapet er utarbeidet av ekstern
autorisert regnskapsfører: Ja
Ekstern autorisert regnskapsfører har i
løpet av regnskapsåret bistått ved den
løpende regnskapsføringen eller utført
andre tjenester for selskapet enn å
utarbeide årsregnskapet: Ja

Grunnlag for avgivelse

År 2020: Årsregnskap er elektronisk innlevert.
År 2019: Tall er hentet fra elektronisk innlevert årsregnskap fra 2020.

Det er ikke krav til at årsregnskapet m.v. som sendes til Regnskapsregisteret er undertegnet. Kontrollen på at dette er utført ligger hos revisor/enhetens øverste organ. Sikkerheten ivaretas ved at innsender har rolle/rettighet for innsending av årsregnskapet via Altinn, og ved at det bekreftes at årsregnskapet er fastsatt av kompetent organ.

Brønnøysundregistrene, 22.09.2021

Brønnøysundregistrene
Postadresse: Postboks 900, 8910 Brønnøysund
Telefon: 75 00 75 00
E-post: firmapost@brreg.no Internett: www.brreg.no
Organisasjonsnummer: 974 760 673



Organisasjonsnr: 912 218 538
TIND TECHNOLOGIES AS

RESULTATREGNSKAP

Beløp i: NOK	Note	2020	2019
RESULTATREGNSKAP			
Inntekter			
Salgsinntekt	12	16 635 942	12 645 020
Sum inntekter		16 635 942	12 645 020
Kostnader			
Lønnskostnad	6	10 778 332	6 810 168
Avskrivning på varige driftsmidler og immaterielle eiendeler	4	68 400	72 393
Annen driftskostnad	6	3 715 738	4 483 465
Sum kostnader		14 562 469	11 366 026
Driftsresultat		2 073 473	1 278 994
Finansinntekter og finanskostnader			
Renteinntekt fra foretak i samme konsern	11	3 783	3 569
Annen renteinntekt		19 450	9 942
Annen finansinntekt		317 789	204 679
Sum finansinntekter		0	0
Annen rentekostnad		352 237	333 487
Annen finanskostnad		4 414	24 414
Sum finanskostnader		0	0
Netto finans		-15 629	-139 711
Ordinært resultat før skattekostnad	9	2 057 844	1 139 282
Ordinært resultat etter skattekostnad		2 057 844	1 139 282
Årsresultat		2 057 844	1 139 282
Totalresultat		2 057 844	1 139 282
Overføringer og disponeringer			
Overføringer til/fra annen egenkapital	5	2 057 844	1 139 282
Sum overføringer og disponeringer		2 057 844	1 139 282



Organisasjonsnr: 912 218 538
TIND TECHNOLOGIES AS

BALANSE

Beløp i: NOK	Note	2020	2019
BALANSE - EIENDELER			
Anleggsmidler			
Immaterielle eiendeler			
Sum immaterielle eiendeler		0	0
Varige driftsmidler			
Driftsløsøre, inventar, verktøy, kontormaskiner og lignende			
Sum varige driftsmidler	4	64 700	133 100
Finansielle anleggsmidler			
Investering i datterselskap	10	30 000	30 000
Lån til foretak i samme konsern	11	352 841	252 266
Sum finansielle anleggsmidler		382 841	282 266
Sum anleggsmidler	8	447 541	415 366
Omløpsmidler			
Varer			
Sum varer		0	0
Fordringer			
Kundefordringer	3	236 225	895 656
Andre fordringer	13	3 364 285	4 091 613
Sum fordringer	8	3 600 510	4 987 269
Investeringer			
Sum investeringer		0	0
Bankinnskudd, kontanter og lignende			
Bankinnskudd, kontanter og lignende			
Sum bankinnskudd, kontanter og lignende	2	11 162 943	6 287 097
Sum omløpsmidler		14 763 453	11 274 366
SUM EIENDELER		15 210 994	11 689 733

BALANSE - EGENKAPITAL OG GJELD

Egenkapital
Innskutt egenkapital



Selskapskapital	7	225 000	225 000
Annen innskutt egenkapital		0	0
Sum innskutt egenkapital		225 000	225 000
Opptjent egenkapital			
Annen egenkapital	5	4 736 714	2 678 870
Sum opptjent egenkapital		4 736 714	2 678 870
Sum egenkapital	5	4 961 714	2 903 870
Gjeld			
Langsiktig gjeld			
Sum avsetninger for forpliktelser		0	0
Annen langsiktig gjeld			
Gjeld til kredittinstitusjoner	8	4 907 232	5 091 667
Sum annen langsiktig gjeld		4 907 232	5 091 667
Sum langsiktig gjeld		0	0
Kortsiktig gjeld			
Leverandørgjeld		99 054	26 143
Skyldige offentlige avgifter		384 333	467 635
Annen kortsiktig gjeld		4 858 661	3 200 418
Sum kortsiktig gjeld		5 342 048	3 694 195
Sum gjeld		10 249 280	8 785 862
SUM EGENKAPITAL OG GJELD		15 210 994	11 689 733



Organisasjonsnr: 912 218 538
TIND TECHNOLOGIES AS

NOTEOPPLYSNINGER - SELSKAP - alle poster oppgitt i hele tall

Note

1

Regnskapsprinsipper

Årsregnskapet er satt opp i samsvar med regnskapsloven 1998. Det er utarbeidet etter norske regnskapsstandarder. I utgangspunktet er det reglene for regnskapsoppstilling for små foretak som er benyttet. Hovedregel for vurdering og klassifisering av eiendeler og gjeld. Eiendeler bestemt til varig eie eller bruk er klassifisert som anleggsmidler. Andre eiendeler er klassifisert som omløpsmidler. Fordringer som skal tilbakebetales innen et år er uansett klassifisert som omløpsmidler. Ved klassifiseringen av kortsiktig og langsiktig gjeld er analoge kriterier lagt til grunn. Anleggsmidler vurderes til anskaffelseskost, men nedskrives til virkelig verdi når verdifallet forventes ikke å være forbigående. Anleggsmidler med begrenset økonomisk levetid avskrives planmessig. Langsiktig gjeld balanseføres til nominelt mottatt beløp på etableringstidspunktet. Langsiktig gjeld oppskrives ikke til virkelig verdi som følge av renteendring. Omløpsmidler vurderes til laveste av anskaffelseskost og virkelig verdi. Kortsiktig gjeld balanseføres til nominelt mottatt beløp på etableringstidspunktet. Kortsiktig gjeld oppskrives ikke til virkelig verdi som følge av renteendring. Enkelte poster er vurdert etter andre regler, og redegjøres for nedenfor. Varige driftsmidler Varige driftsmidler avskrives over forventet økonomisk levetid. Avskrivningene er som hovedregel fordelt lineært over antatt økonomisk levetid. Fordringer Kundefordringer og andre fordringer oppføres til pålydende etter fradrag for avsetning til forventet tap. Avsetning til tap gjøres på grunnlag av en individuell vurdering av de enkelte fordringene. I tillegg gjøres det for øvrige kundefordringer en uspesifisert avsetning for å dekke antatt tap. Skatter Skatter kostnadsføres når de påløper, det vil si at skattekostnaden er knyttet til det regnskapsmessige resultat før skatt. Skattekostnaden består av betalbar skatt (skatt på årets skattepliktige inntekt) og endring i netto utsatt skatt. Skattekostnaden fordeles på ordinært resultat og resultat av ekstraordinære poster i henhold til skattegrunnlaget. Utsatt skatt og utsatt skattefordel er presentert netto i balansen.

Note

1

Er det usikkerhet om fortsatt drift?: Nei

Note

7

Antall aksjer og aksjeeiere

Aksjeklasse	Ant. aksjer	Pålydende	Bokført verdi
Ordinære	2000000.00	0.11	225000.00



<u>Aksjeeiere - fritekst</u>	<u>Antall</u>	<u>Eierandel</u>	<u>Aksjeklasse</u>
Kontar Holding AS	429473.00	21.47%	Ordinære
Nietzold Invest AS	858947.00	42.95%	Ordinære
K. Hole Investments AS	631580.00	31.58%	Ordinære
<u>Sum</u>	<u>Sum antall</u>	<u>Sum eierandel</u>	
	1920000.00	96.00%	

Note
6

Lønn og ytelser

<u>Lønn</u>	<u>Årets</u>	<u>Fjorårets</u>
	4369272.00	5538023.00
<u>Arbeidsgiveravgift</u>	<u>Årets</u>	<u>Fjorårets</u>
	581083.00	538322.00
<u>Pensjonskostnader</u>	<u>Årets</u>	<u>Fjorårets</u>
	85423.00	8233.00
<u>Andre ytelser</u>	<u>Årets</u>	<u>Fjorårets</u>
	5742554.00	725590.00
<u>Sum lønnskostnader</u>	<u>Årets</u>	<u>Fjorårets</u>
	10778332.00	6810168.00

Note
6

Ytelser til ledende personer

Ytelser til daglig leder

<u>Ytelser</u>	<u>Lønn</u>	<u>Pensj.forpl.</u>	<u>Andre godtgj.</u>
	826420.00		7350.00

Note
6

Ytelser til andre ledende personer

Note
6

Ytelser til revisjon

<u>Revisjon</u>	<u>Årets</u>	<u>Fjorårets</u>
	53500.00	36000.00
<u>Sum godtgjørelse til revisor</u>	<u>Årets</u>	<u>Fjorårets</u>
	53500.00	36000.00

Note



6

Antall årsverk i regnskapsåret

Virksomheten har hatt følgende antall årsverk:
12.00

Note
6

Obligatorisk tjenstepensjon
Er virksomheten pliktig til å ha tjenstepensjonsordning etter lov:
Ja

Oppfyller pensjonsordning lovkravene: Ja

Note
6

Lån og sikkerhetsstillelse til ledende personer og aksjeeiere

Er det gitt lån eller sikkerhetsstillelse til ledende personer: Nei



BDO AS
Klæbuveien 127B
7031 Trondheim

Uavhengig revisors beretning

Til generalforsamlingen i Tind Technologies AS

Uttalelse om revisjonen av årsregnskapet

Konklusjon

Vi har revidert årsregnskapet til Tind Technologies AS.

Årsregnskapet består av:

- Balanse per 31. desember 2020
- Resultatregnskap for 2020
- Noter til årsregnskapet, herunder et sammendrag av viktige regnskapsprinsipper.

Etter vår mening:

Er årsregnskapet avgitt i samsvar med lov og forskrifter og gir et rettviseende bilde av selskapets finansielle stilling per 31. desember 2020 og av dets resultater for regnskapsåret avsluttet per denne datoen i samsvar med regnskapslovens regler og god regnskapsskikk i Norge.

Grunnlag for konklusjonen

Vi har gjennomført revisjonen i samsvar med lov, forskrift og god revisjonsskikk i Norge, herunder de internasjonale revisjonsstandardene International Standards on Auditing (ISA-ene). Våre oppgaver og plikter i henhold til disse standardene er beskrevet i Revisors oppgaver og plikter ved revisjon av årsregnskapet. Vi er uavhengige av selskapet slik det kreves i lov og forskrift, og har overholdt våre øvrige etiske forpliktelser i samsvar med disse kravene. Etter vår oppfatning er innhentet revisjonsbevis tilstrekkelig og hensiktsmessig som grunnlag for vår konklusjon.

Styret og daglig leders ansvar for årsregnskapet

Styret og daglig leder (ledelsen) er ansvarlig for å utarbeide årsregnskapet i samsvar med lov og forskrifter, herunder for at det gir et rettviseende bilde i samsvar med regnskapslovens regler og god regnskapsskikk i Norge. Ledelsen er også ansvarlig for slik internkontroll som den finner nødvendig for å kunne utarbeide et årsregnskap som ikke inneholder vesentlig feilinformasjon, verken som følge av misligheter eller utilsiktede feil.

Ved utarbeidelsen av årsregnskapet må ledelsen ta standpunkt til selskapets evne til fortsatt drift og opplyse om forhold av betydning for fortsatt drift. Forutsetningen om fortsatt drift skal legges til grunn for årsregnskapet så lenge det ikke er sannsynlig at virksomheten vil bli avvirket.

Revisors oppgaver og plikter ved revisjonen av årsregnskapet

Vårt mål er å oppnå betryggende sikkerhet for at årsregnskapet som helhet ikke inneholder vesentlig feilinformasjon, verken som følge av misligheter eller utilsiktede feil, og å avgi en revisjonsberetning som inneholder vår konklusjon. Betryggende sikkerhet er en høy grad av sikkerhet, men ingen garanti for at en revisjon utført i samsvar med lov, forskrift og god revisjonsskikk i Norge, herunder ISA-ene, alltid vil avdekke vesentlig feilinformasjon som eksisterer. Feilinformasjon kan oppstå som følge av misligheter eller utilsiktede feil. Feilinformasjon blir vurdert som vesentlig dersom den enkeltvis eller samlet med rimelighet kan forventes å påvirke økonomiske beslutninger som brukerne foretar basert på årsregnskapet.



For videre beskrivelse av revisors oppgaver og plikter vises det til:
<https://revisorforeningen.no/revisjonsberetninger>

Uttalelse om andre lovmessige krav

Konklusjon om registrering og dokumentasjon

Basert på vår revisjon av årsregnskapet som beskrevet ovenfor, og kontrollhandlinger vi har funnet nødvendig i henhold til internasjonal standard for attestasjonsoppdrag (ISAE) 3000 «Attestasjonsoppdrag som ikke er revisjon eller forenklet revisorkontroll av historisk finansiell informasjon», mener vi at ledelsen har oppfylt sin plikt til å sørge for ordentlig og oversiktlig registrering og dokumentasjon av selskapets regnskapsopplysninger i samsvar med lov og god bokføringsskikk i Norge.

BDO AS

Hanne Bjørnevåg
statsautorisert revisor
(elektronisk signert)

Penneo Dokumentnøkkel: UAGPQ-63D4E-UBTOS-XLY6E-HUZCJ-6FQCO



PENNEO

Signaturene i dette dokumentet er juridisk bindende. Dokument signert med "Penneo™ - sikker digital signatur".
De signerende parter sin identitet er registrert, og er listet nedenfor.

"Med min signatur bekrefter jeg alle datoer og innholdet i dette dokument."

Hanne Bjørnevåg

Partner

På vegne av: BDO

Serienummer: 9578-5997-4-229406

IP: 188.95.xxx.xxx

2021-09-02 13:22:05Z



Penneo Dokumentnøkkel: UAGPQ-63D4E-UBTQS-XLY6E-HUZCI-6FQCO

Dokumentet er signert digitalt, med **Penneo.com**. Alle digitale signatur-data i dokumentet er sikret og validert av den datamaskin-utregnede hash-verdien av det opprinnelige dokument. Dokumentet er låst og tids-stemplet med et sertifikat fra en betrodd tredjepart. All kryptografisk bevis er integrert i denne PDF, for fremtidig validering (hvis nødvendig).

Hvordan bekrefter at dette dokumentet er originalen?

Dokumentet er beskyttet av ett Adobe CDS sertifikat. Når du åpner dokumentet i

Adobe Reader, skal du kunne se at dokumentet er sertifisert av **Penneo e-signature service <penneo@penneo.com>**. Dette garanterer at innholdet i dokumentet ikke har blitt endret.

Det er lett å kontrollere de kryptografiske beviser som er lokalisert inne i dokumentet, med Penneo validator - <https://penneo.com/validate>



Legally signed by
Alexander F Nietzold
31.08.2021

Legally signed by
Kenneth Hole
31.08.2021

Resultatregnskap

Tind Technologies AS

	Note	2020	2019
Salgsinntekter	12	16 635 942	12 645 020
Sum driftsinntekter		<u>16 635 942</u>	<u>12 645 020</u>
Lønnskostnad	6	10 778 332	6 810 168
Avskrivning varige driftsmidler	4	68 400	72 393
Annen driftskostnad	6	3 715 738	4 483 465
Sum driftskostnader		<u>14 562 469</u>	<u>11 366 026</u>
Driftsresultat		<u>2 073 473</u>	<u>1 278 994</u>
Renteinntekt fra foretak i samme konsern	11	3 783	3 569
Annen renteinntekt		19 450	9 942
Annen finansinntekt		317 789	204 679
Annen rentekostnad		352 237	333 487
Annen finanskostnad		4 414	24 414
Netto finansposter		<u>-15 629</u>	<u>-139 711</u>
Ordinært resultat før skattekostnad	9	<u>2 057 844</u>	<u>1 139 282</u>
Ordinært resultat		<u>2 057 844</u>	<u>1 139 282</u>
Årsresultat		<u>2 057 844</u>	<u>1 139 282</u>
Disponering av årsresultat			
Overført annen egenkapital	5	2 057 844	1 139 282
Sum disponert		<u>2 057 844</u>	<u>1 139 282</u>

Organisasjonsnummer 912218538

Utarbeidet av Kantall AS - Autorisert regnskapsførerselskap ARS



Legally signed by
Alexander F Nietzold
31.08.2021

Legally signed by
Kenneth Hole
31.08.2021

Balanse

Tind Technologies AS

	Note	2020	2019
Eiendeler			
Anleggsmidler			
Imaterielle eiendeler			
Driftsløsøre, inventar, verktøy o.l.		64 700	133 100
Sum varige driftsmidler	4	64 700	133 100
Investeringer i datterselskap	10	30 000	30 000
Lån til foretak i samme konsern	11	352 841	252 266
Sum immaterielle anleggsmidler		382 841	282 266
Sum anleggsmidler	8	447 541	415 366
Omløpsmidler			
Fordringer			
Kundefordringer	3	236 225	895 656
Andre fordringer	13	3 364 285	4 091 613
Sum fordringer	8	3 600 510	4 987 269
Bankinnskudd, kontanter o.l.	2	11 162 943	6 287 097
Sum omløpsmidler		14 763 453	11 274 366
Sum eiendeler		15 210 994	11 689 733

Organisasjonsnummer 912218538

Utarbeidet av Kantall AS - Autorisert regnskapsførerselskap ARS



Legally signed by
Alexander F Nietzold
31.08.2021

Legally signed by
Kenneth Hole
31.08.2021

Balanse

Tind Technologies AS

	Note	2020	2019
Egenkapital og gjeld			
Egenkapital			
Innskutt egenkapital			
Selskapskapital	7	225 000	225 000
Sum innskutt egenkapital		225 000	225 000
Opptjent egenkapital			
Annen egenkapital	5	4 736 714	2 678 870
Sum opptjent egenkapital		4 736 714	2 678 870
Sum egenkapital	5	4 961 714	2 903 870
Gjeld			
Gjeld til kredittinstitusjoner	8	4 907 232	5 091 667
Sum annen langsiktig gjeld		4 907 232	5 091 667
Kortsiktig gjeld			
Leverandørgjeld		99 054	26 143
Skyldige offentlige avgifter		384 333	467 635
Annen kortsiktig gjeld		4 858 661	3 200 418
Sum kortsiktig gjeld		5 342 048	3 694 195
Sum gjeld		10 249 280	8 785 862
Sum egenkapital og gjeld		15 210 994	11 689 733

Oslo, 31.08.2021
The board, Tind Technologies AS


Kenneth Hole
Chairman


Alexander Friedrich Nietzold
Styremedlem

Organisasjonsnummer 912218538

Utarbeidet av Kantall AS - Autorisert regnskapsførerselskap ARS



 Legally signed by
Alexander F Nietzold
31.08.2021

 Legally signed by
Kenneth Hole
31.08.2021

Noter til regnskap pr. 31.12.2020

Tind Technologies AS

Note 1 - Regnskapsprinsipper og virkning av prinsippendringer

Årsregnskapet er satt opp i samsvar med regnskapslovens bestemmelser og god regnskapskikk for små foretak.

Fortsatt drift

Forutsetning om fortsatt drift er lagt til grunn ved utarbeidelse av årsregnskapet.

Driftsinntekter

Tjenester inntekstføres i takt med utførelsen. Kostnader medtas etter sammenstillingsprinsippet dvs at kostnader tas med i samme periode som tilhørende inntekt inntekstføres.

Klassifisering og vurdering av balanseposter

Omløpsmidler og kortsiktig gjeld omfatter poster som forfaller til betaling innen ett år eller anskaffelsestidspunktet, samt poster som knytter seg til varekretsløpet. Øvrige poster er klassifisert som anleggsmiddel/langsiktig gjeld.

Omløpsmidler vurderes til laveste av anskaffelseskost og virkelig verdi. Kortsiktig gjeld balanseføres til nominelt beløp på opptakstidspunktet.

Anleggsmidler vurderes til anskaffelseskost, men nedskrives til virkelig verdi ved verdifall som ikke forventes å være forbigående. Langsiktig gjeld balanseføres til nominelt beløp på etableringstidspunktet.

Fordringer

Kundefordringer og andre fordringer er oppført i balansen til pålydende etter fradrag for avsetning til forventet tap.

Skatter

Skattekostnaden i resultatregnskapet omfatter både periodens betalbare skatt og endring i utsatt skatt. Utsatt skatt er beregnet med 22% på grunnlag av de midlertidige forskjeller som eksisterer mellom regnskapsmessige og skattemessige verdier, samt skattemessig underskudd til fremføring ved utgangen av regnskapsåret. Skatteøkende og skattereduserende midlertidige forskjeller som reverserer eller kan reversere i samme periode er utlignet. Netto utsatt skattefordel balanseføres i den grad det er sannsynlig at denne kan bli nyttegjørt.

Datterselskap

Datterselskap er vurdert etter kostmetoden i regnskapet. Dersom virkelig verdi av selskapene er lavere enn balanseført verdi og verdifallet ikke forventes å være forbigående foretas nedskrivning til virkelig verdi. Eiendelene i balansen er vist under finansielle eiendeler. Mottatt utbytte fra selskapene inntekstføres som finansinntekt i det året utbytte er fastsatt.


Note 2 - Bankinnskudd


Av selskapets bankinnskudd er kr 226 327,- bundne bankinnskudd for ansattes skatte trekksmidler.

Note 3 - Utestående fordringer

Kundefordringer er vurdert til pålydende etter fradrag for avsetning til forventet tap



 Legally signed by
Alexander F. Nietzold
31.08.2021

 Legally signed by
Kenneth Hole
31.08.2021

Note 4 - Varige driftsmidler

	Immaterielle	Inventar	Sum
Ansk.kost 1.1.	80 151	299 900	380 051
Tilgang			0
Avgang			0
Akk.ord.avskr. pr. 31.12.	80 151	235 200	315 351
Bokført verdi 31.12.	0	64 700	64 700
Årets avskrivninger		68 400	68 400
Ordinære avskrivninger:	33%	33%	

Note 5 - Endring egenkapital

	Aksjekap.	Annen EK	Sum
Egenkapital 01.01.	225 000	2 678 870	2 903 870
Årets resultat		2 057 844	2 057 844
Egenkapital pr. 31.12.	225 000	4 736 714	4 961 714

Note 6 - Ansatte, godtgjørelse, lån til ansatte m.v.

Lønnskostnader består av følgende poster

	2020	2019
Lønn	9 820 560	6 085 955
Arbeidsgiveravgift	614 308	591 972
Pensjonskostnader	85 423	31 884
Andre lønnsrelaterte ytelser	258 041	100 357
Sum lønnskostnader	10 778 332	6 810 168

Gjennomsnittlig antall ansatte:

17 14

Ytelser til ledende personer

	Daglig Leder	Styret
Lønn	826 420	0
Annen godtgjørelse	7 350	

Revisor

Kostnadsført revisjonshonorar for 2020 utgjør kr. 53 500,- eks.mva

Obligatorisk tjenestepensjon

Selskapet er pliktig til å ha obligatorisk tjenestepensjon, og har en pensjonsordning som oppfyller kravene etter lov om obligatorisk tjenestepensjon.

Note 7 - Antall aksjer, aksjeeier m.v.

Aksjekapitalen består av:

	Antall	Pålydende	Balanseført
Aksjekapital	2 000 000	0,1125	225 000

Oversikt over aksjonærer i selskapet 31.12.:

	Ordinære aksjer	Eierandel	Stemmeandel
Nietzold Invest AS	858 947	42,95 %	42,95 %
K.Hole Investments AS	631 580	31,58 %	31,58 %
Kontar Holding AS	429 473	21,47 %	21,47 %
Toftesund AS	30 000	1,50 %	1,50 %
Carlsen Hoking AS	50 000	2,50 %	2,50 %
Sum	2 000 000	100,00 %	100,00 %

Note 8 - Pantstillelser og garantier

Av selskapets gjeld er kr 4 907 232 sikret ved pant

Bokført verdi av eiendeler stillet som sikkerhet:

Driftsløsøre	64 700
Fordringer	236 224
Sum	300 924



Legally signed by
Alexander F Nietzold
31.08.2021

Legally signed by
Kenneth Hole
31.08.2021

Note 9 - Skatter

Spesifikasjon av forskjellen mellom regnskapsmessig resultat før skattekostnad og skattepliktig nettoinntekt.

Beregning av årets skattegrunnlag:

	2020	2019
Resultat før skattekostnad	2 057 844	1 139 282
Endring i midlertidige forskjeller	33 096	28 263
Permanente forskjeller	-3 296 022	-2 936 497
Årets skattemessige resultat	-1 205 082	-1 768 952
Anvendelse av underskudd til framføring	10 515 789	8 746 837
Årets grunnlag for betalbar skatt	-11 720 871	-10 515 789
Årets skattekostnad fordeler seg på:		
Betalbar skatt	0	0
Endring utsatt skatt/skattefordel	0	0
Netto skattekostnad	0	0

Spesifikasjon av midlertidige forskjeller, og beregning av utsatt skatt:

Midlertidige forskjeller knyttet til	31.12.2020	31.12.2019	Endring
Omløpsmidler	0	0	0
Anleggsmidler	-76 518	-43 422	-33 096
Andre forskjeller	0	0	0
Sum midlertidige forskjeller	-76 518	-43 422	-33 096
Underskudd til framføring	-11 720 871	-10 515 789	-1 205 082
Sum grunnlag utsatt skatt/skattefordel	-11 797 389	-10 559 211	-1 238 178
Utsatt skatt / skattefordel (-)	-2 595 426	-2 323 026	-272 399

Det er foretatt utligning av positive og midlertidige forskjeller i den utstrekning det følger god regnskapspraksis. Utsatt skattefordel er ikke balanseført.

Note 10 - Aksjer i andre selskaper

Aksjer i datterselskap	Eierandel stemmerett	Anskaffet Tidspunkt	Egen- kapital	Resultat 2020
Tind Tech AS	100 %	2016	30 000	-69 186

Note 11 - Lån til datterselskap

Selskapet har ytt lån til Tind Tech AS med 350 000,-. Lånet er renteberegna iht låneavtale.

Note 12 - Inntekter

Fakturerte inntekter	16 486 370
Skattefunn	3 276 572
Forskuddsfakturert	-3 127 000
Sum	16 635 942

Note 13 - Skattefunn

Selskapet har i 2020 oppjent kr 3 276 572 i skattefunn.