

RCS : TOULOUSE

Code greffe : 3102

Documents comptables

REGISTRE DU COMMERCE ET DES SOCIETES

Le greffier du tribunal de commerce de TOULOUSE atteste l'exactitude des informations transmises ci-après

Nature du document : Documents comptables (B-S)

Numéro de gestion : 2006 B 00046

Numéro SIREN : 487 820 268

Nom ou dénomination : EURECIA

Ce dépôt a été enregistré le 25/11/2019 sous le numéro de dépôt B2019/033029

GREFFE DU TRIBUNAL DE COMMERCE
.....
TOULOUSE

DEPOT DES COMPTES ANNUELS

n° de dépôt : **B2019/033029**
n° de gestion : **2006B00046**
n° SIREN : **487 820 268 RCS Toulouse**

Le greffier du Tribunal de Commerce de Toulouse certifie avoir procédé le 25/11/2019 à un dépôt annexé au dossier du registre du commerce et des sociétés de la société :

EURECIA - Société par actions simplifiée
24 rue du Fort 31320 Castanet-tolosan -FRANCE-

date de clôture : 31/03/2019

Ce dépôt comprend les documents comptables prévus par la législation en vigueur.

Concernant les évènements RCS suivants :

Dépôt des comptes annuels



2357905

2357905



Société EURECIA

24 RUE DU FORT


31320 CASTANET TOLOSAN

Dossier financier de l'exercice en Euros

Période du 01/04/2018 au 31/03/2019

Activité principale de l'entreprise :

Nous vous présentons ci-après le dossier financier qui se décompose
ainsi :

certifié conforme


Fait à TOULOUSE

Le

DEDIA AUDIT

10 Place Alfonse Jourdain

31000 TOULOUSE

05.61.07.01.76

BILAN ACTIF

ACTIF		Exercice N 31/03/2019 12			Exercice N-1 31/03/2018 12	Ecart N / N-1	
		Brut	Amortissements et dépréciations (à déduire)	Net	Net	Euros	%
	Capital souscrit non appelé (I)						
ACTIF IMMOBILISÉ	Immobilisations incorporelles						
	Frais d'établissement						
	Frais de développement	3 098 394	1 375 874	1 722 520	1 495 688	226 832	15.17
	Concessions, brevets et droits similaires	219 555	99 614	119 941	31 293	88 648	283.29
	Fonds commercial (1)						
	Autres immobilisations incorporelles						
	Avances et acomptes						
	Immobilisations corporelles						
	Terrains						
	Constructions						
	Installations techniques, matériel et outillage						
	Autres immobilisations corporelles	318 260	181 796	136 465	75 586	60 879	80.54
	Immobilisations en cours						
	Avances et acomptes						
Immobilisations financières (2)							
Participations mises en équivalence							
Autres participations							
Créances rattachées à des participations							
Autres titres immobilisés							
Prêts							
Autres immobilisations financières	61 845		61 845	61 845			
Total II	3 698 054	1 657 284	2 040 770	1 664 411	376 359	22.61	
ACTIF CIRCULANT	Stocks et en cours						
	Matières premières, approvisionnements						
	En-cours de production de biens						
	En-cours de production de services						
	Produits intermédiaires et finis						
	Marchandises						
	Avances et acomptes versés sur commandes						
	Créances (3)						
	Clients et comptes rattachés	1 600 641	58 331	1 542 310	1 274 926	267 383	20.97
	Autres créances	536 297		536 297	441 434	94 862	21.49
Capital souscrit - appelé, non versé							
Valeurs mobilières de placement							
Disponibilités	2 869 124		2 869 124	2 362 656	506 467	21.44	
Charges constatées d'avance (3)	47 585		47 585	36 679	10 905	29.73	
Total III	5 053 646	58 331	4 995 315	4 115 696	879 618	21.37	
Comptes de Régularisation	Frais d'émission d'emprunt à étaler (IV)						
	Primes de remboursement des obligations (V)						
	Ecart de conversion actif (VI)						
TOTAL GÉNÉRAL (I+II+III+IV+V+VI)	8 751 700	1 715 615	7 036 085	5 780 108	1 255 977	21.73	

(1) Dont droit au bail
(2) Dont à moins d'un an
(3) Dont à plus d'un an

BILAN PASSIF

PASSIF		Exercice N 31/03/2019	Exercice N-1 31/03/2018	Ecart N / N-1	
				Euros	%
CAPITAUX PROPRES	Capital (Dont versé : 250 000) Primes d'émission, de fusion, d'apport Ecart de réévaluation	250 000	250 000		
	Réserves				
	Réserve légale	25 000	25 000		
	Réserves statutaires ou contractuelles				
	Réserves réglementées				
	Autres réserves	1 380 527	865 135	515 393	59.57
	Report à nouveau				
	Résultat de l'exercice (Bénéfice ou perte)	603 982	515 387	88 595	17.19
	Subventions d'investissement Provisions réglementées				
	Total I	2 259 509	1 655 521	603 988	36.48
AUTRES FONDS PROPRES	Produit des émissions de titres participatifs Avances conditionnées				
	Total II				
PROVISIONS	Provisions pour risques Provisions pour charges				
	Total III				
DETTES (I)	Dettes financières				
	Emprunts obligataires convertibles				
	Autres emprunts obligataires				
	Emprunts auprès d'établissements de crédit	1 398 335	1 636 243	237 908	14.54
	Concours bancaires courants	15 830		15 830	
	Emprunts et dettes financières diverses	7 066	193 115	186 049	96.34
	Avances et acomptes reçus sur commandes en cours				
	Dettes d'exploitation				
	Dettes fournisseurs et comptes rattachés	272 465	152 845	119 620	78.26
	Dettes fiscales et sociales	772 912	526 053	246 859	46.93
Dettes sur immobilisations et comptes rattachés Autres dettes	45 095	4 068	41 028	NS	
Comptes de Régularisation	Produits constatés d'avance (I)	2 264 872	1 612 263	652 609	40.48
	Total IV	4 776 575	4 124 586	651 989	15.81
	Ecart de conversion passif (V)				
TOTAL GÉNÉRAL (I+II+III+IV+V)		7 036 085	5 780 108	1 255 977	21.73

(1) Dettes et produits constatés d'avance à moins d'un an

3 690 244 2 736 234

COMPTE DE RESULTAT

	Exercice N 31/03/2019 12			Exercice N-1 31/03/2018 12	Ecart N / N-1	
	France	Exportation	Total		Euros	%
Produits d'exploitation (1)						
Ventes de marchandises						
Production vendue de biens						
Production vendue de services	5 003 776	195 301	5 199 077	3 797 256	1 401 820	36.92
Chiffre d'affaires NET	5 003 776	195 301	5 199 077	3 797 256	1 401 820	36.92
Production stockée						
Production immobilisée			639 976	542 494	97 482	17.97
Subventions d'exploitation			16 100	30 000	13 900	46.33
Reprises sur dépréciations, provisions (et amortissements), transferts de charges			37 444	45 341	7 897	17.42
Autres produits			77	44	120	276.29
Total des Produits d'exploitation (I)			5 892 520	4 415 135	1 477 385	33.46
Charges d'exploitation (2)						
Achats de marchandises						
Variation de stock (marchandises)						
Achats de matières premières et autres approvisionnements						
Variation de stock (matières premières et autres approvisionnements)						
Autres achats et charges externes *			1 007 873	903 991	103 883	11.49
Impôts, taxes et versements assimilés			88 811	50 171	38 640	77.02
Salaires et traitements			2 570 890	1 857 592	713 298	38.40
Charges sociales			1 059 791	738 649	321 142	43.48
Dotations aux amortissements et dépréciations						
Sur immobilisations : dotations aux amortissements			491 656	385 655	106 001	27.49
Sur immobilisations : dotations aux dépréciations						
Sur actif circulant : dotations aux dépréciations			53 410	3 089	50 321	NS
Dotations aux provisions						
Autres charges			110 688	62 286	48 403	77.71
Total des Charges d'exploitation (II)			5 383 119	4 001 432	1 381 687	34.53
1 - Résultat d'exploitation (I-II)			509 401	413 703	95 698	23.13
Quotes-parts de Résultat sur opération faites en commun						
Bénéfice attribué ou perte transférée (III)						
Perte supportée ou bénéfice transféré (IV)						

(1) Dont produits afférents à des exercices antérieurs

(2) Dont charges afférentes à des exercices antérieurs

COMPTE DE RESULTAT

	Exercice N 31/03/2019	Exercice N-1 31/03/2018	Ecart N / N-1	
			Euros	%
Produits financiers				
Produits financiers de participations (3)				
Produits des autres valeurs mobilières et créances de l'actif immobilisé (3)				
Autres intérêts et produits assimilés (3)	7 724	5 136	2 588	50.40
Reprises sur dépréciations et provisions, transferts de charges				
Différences positives de change		1	1	100.00
Produits nets sur cessions de valeurs mobilières de placement				
Total V	7 724	5 137	2 587	50.36
Charges financières				
Dotations aux amortissements, dépréciations et provisions				
Intérêts et charges assimilées (4)	20 815	26 621	5 807	21.81
Différences négatives de change				
Charges nettes sur cessions de valeurs mobilières de placement				
Total VI	20 815	26 621	5 807	21.81
2. Résultat financier (V-VI)	13 090	21 484	8 394	39.07
3. Résultat courant avant impôts (I-II+III-IV+V-VI)	496 311	392 219	104 092	26.54
Produits exceptionnels				
Produits exceptionnels sur opérations de gestion	12 516		12 516	
Produits exceptionnels sur opérations en capital				
Reprises sur dépréciations et provisions, transferts de charges				
Total VII	12 516		12 516	
Charges exceptionnelles				
Charges exceptionnelles sur opérations de gestion	1 952	1 890	62	3.28
Charges exceptionnelles sur opérations en capital				
Dotations aux amortissements, dépréciations et provisions				
Total VIII	1 952	1 890	62	3.28
4. Résultat exceptionnel (VII-VIII)	10 564	1 890	12 454	658.96
Participation des salariés aux résultats de l'entreprise (IX)				
Impôts sur les bénéfices (X)	97 107	125 058	27 951	22.35
Total des produits (I+III+V+VII)	5 912 761	4 420 272	1 492 488	33.76
Total des charges (II+IV+VI+VIII+IX+X)	5 308 779	3 904 886	1 403 893	35.95
5. Bénéfice ou perte (total des produits - total des charges)	603 982	515 387	88 595	17.19

* Y compris Redevance de crédit bail mobilier
Redevance de crédit bail immobilier
(3) Dont produits concernant les entreprises liées
(4) Dont intérêts concernant les entreprises liées

ANNEXE

Exercice du 01/04/2018 au 31/03/2019

Annexe au bilan avant répartition de l'exercice, dont le total est de 7 036 084.69 Euros et au compte de résultat de l'exercice présenté sous forme de liste, dont le chiffre d'affaires est de 5 199 076.64 Euros et dégageant un bénéfice de 603 981.93 Euros.

L'exercice a une durée de 12 mois, couvrant la période du 01/04/2018 au 31/03/2019.

Les notes et les tableaux présentés ci-après, font partie intégrante des comptes annuels.

FAITS CARACTERISTIQUES DE L'EXERCICE

Néant

- REGLES ET METHODES COMPTABLES -

(PCG Art 831-1/1)

Principes et conventions générales

Les comptes de l'exercice clos ont été élaborés et présentés conformément aux règles comptables dans le respect des principes prévus par les articles 121-1 à 121-5 et suivants du Plan Comptable Général 2016.

La méthode de base retenue pour l'évaluation des éléments inscrits en comptabilité est la méthode des coûts historiques.

Les conventions comptables ont été appliquées en conformité avec les dispositions du code de commerce, du décret comptable du 29/11/83 ainsi que du règlement ANC 2014-03 et des règlements ANC 2015-06 et 2016-07 relatifs à la réécriture du plan comptable général applicable à la clôture de l'exercice.

Permanence des méthodes

Les méthodes d'évaluation retenues pour cet exercice n'ont pas été modifiées par rapport à l'exercice précédent.

Informations relatives au CICE

Il a été comptabilisé en déduction des frais de personnel un produit à recevoir relatif à l'application du CICE (crédit d'impôt compétitivité emploi) pour un montant de 73 255 €. Il s'agit d'une provision, le montant définitif ne pourra être déterminé qu'à la fin de l'année civile 2018. La société n'a demandé aucun préfinancement au titre de ce mécanisme.

L'utilisation du CICE dans l'entreprise

ANNEXE

Exercice du 01/04/2018 au 31/03/2019

Le CICE a pour objet le financement de l'amélioration de la compétitivité des entreprises. Au titre de l'année civile écoulée, nous avons dégagé un crédit d'impôt de 73 255 €, que nous avons affecté principalement à des efforts en matière de :

Description des efforts	Montant
- investissement :	
- recherche :	73 255
- d'innovation :	
- formation :	
- recrutement :	
- prospection de nouveaux marchés :	
- transition écologique et énergétique :	
- reconstitution des fonds de roulement :	
Total	73 255

Il n'a donc permis ni de financer une hausse de la part des bénéfices distribués, ni d'augmenter les rémunérations des dirigeants.

- COMPLEMENT D'INFORMATIONS RELATIF AU BILAN -

Etat des immobilisations

	Valeur brute début d'exercice	Augmentations	
		Réévaluations	Acquisitions
Frais d'établissements et de développement	TOTAL	2 458 418	639 976
Autres postes d'immobilisations incorporelles	TOTAL	99 555	120 000
Installations générales agencements aménagements divers		49 987	25 016
Matériel de transport		39 626	
Matériel de bureau et informatique, Mobilier		120 609	83 023
	TOTAL	210 222	108 038
Prêts, autres immobilisations financières		61 845	
	TOTAL	61 845	
	TOTAL GENERAL	2 830 040	868 014

ANNEXE

Exercice du 01/04/2018 au 31/03/2019

		Diminutions		Valeur brute en fin d'exercice	Réévaluation Valeur d'origine fin exercice
		Poste à Poste	Cessions		
Frais établissement et de développement	TOTAL			3 098 394	3 098 394
Autres immobilisations incorporelles	TOTAL			219 555	219 555
Installations générales agencements aménagements divers				75 003	75 003
Matériel de transport				39 626	39 626
Matériel de bureau et informatique, Mobilier				203 632	203 632
	TOTAL			318 260	318 260
Prêts, autres immobilisations financières				61 845	61 845
	TOTAL			61 845	61 845
	TOTAL GENERAL			3 698 054	3 698 054

Etat des amortissements

Situations et mouvements de l'exercice	Montant début d'exercice	Dotations de l'exercice	Diminutions Reprises	Montant fin d'exercice
Frais établissement recherche développement	962 730	413 144		1 375 874
Autres immobilisations incorporelles	68 262	31 352		99 614
Installations générales agencements aménagements divers	15 804	6 931		22 735
Matériel de transport	39 626			39 626
Matériel de bureau et informatique, Mobilier	79 206	40 229		119 435
	TOTAL	134 636	47 160	181 796
	TOTAL GENERAL	1 165 628	491 656	1 657 284

Ventilation des dotations de l'exercice	Amortissements linéaires	Amortissements dégressifs	Amortissements exceptionnels	Amortissements dérogatoires	
				Dotations	Reprises
Frais étab.rech.développ.	413 144				
Autres immob.incorporelles	31 352				
Instal.générales agenc.aménag.divers	6 931				
Matériel de bureau informatique mobilier	40 229				
	TOTAL	47 160			
	TOTAL GENERAL	491 656			

Etat des provisions

Provisions pour dépréciation	Montant début d'exercice	Augmentations Dotations	Diminutions Montants utilisés	Diminutions Montants non utilisés	Montant fin d'exercice
Sur comptes clients	6 537	53 410	1 616		58 331
	TOTAL	6 537	53 410	1 616	58 331
	TOTAL GENERAL	6 537	53 410	1 616	58 331
Dont dotations et reprises d'exploitation		53 410	1 616		

ANNEXE

Exercice du 01/04/2018 au 31/03/2019

Etat des échéances des créances et des dettes

Etat des créances	Montant brut	A 1 an au plus	A plus d'1 an
Autres immobilisations financières	61 845		61 845
Autres créances clients	1 600 641	1 600 641	
Impôts sur les bénéfices	273 135	273 135	
Taxe sur la valeur ajoutée	81 172	81 172	
Divers état et autres collectivités publiques	56 954	56 954	
Débiteurs divers	125 036	125 036	
Charges constatées d'avance	47 585	47 585	
TOTAL	2 246 367	2 184 522	61 845

Etat des dettes	Montant brut	A 1 an au plus	De 1 à 5 ans	A plus de 5 ans
Emprunts et dettes ets crédit à 1 an maximum à l'origine	15 830	15 830		
Emprunts et dettes ets crédit à plus de 1 an à l'origine	1 398 335	312 004	1 046 331	40 000
Emprunts et dettes financières divers	2 526	2 526		
Fournisseurs et comptes rattachés	272 465	272 465		
Personnel et comptes rattachés	191 192	191 192		
Sécurité sociale et autres organismes sociaux	225 214	225 214		
Taxe sur la valeur ajoutée	296 736	296 736		
Autres impôts taxes et assimilés	59 771	59 771		
Groupe et associés	4 540	4 540		
Autres dettes	45 095	45 095		
Produits constatés d'avance	2 264 872	2 264 872		
TOTAL	4 776 575	3 690 244	1 046 331	40 000
Emprunts remboursés en cours d'exercice	235 030			

Composition du capital social

(PCG Art. 831-3 et 832-13)

Différentes catégories de titres	Valeurs nominales en euros	Nombre de titres			
		Au début	Créés	Remboursés	En fin
Actions ordinaires	67.5676	3 700			3 700

ANNEXE

Exercice du 01/04/2018 au 31/03/2019

Frais de recherche appliquée et de développement

(PCG Art 831-2/2 1)

	Recherche fondamentale	Recherche appliquée	Dévelop- pement	Total
Dépenses de recherche et de développement sans contrepartie spécifique :				
- n'entrant pas dans le cadre de commande client			639 976	639 976
Total I			639 976	639 976
Total général				639 976
Dont inscrit au compte 203 du bilan				3098394

Depuis sa création la société Eurécia a toujours engagé des dépenses significatives en matière de recherche et développement. Il s'agit de dépenses adossées à des projets nettement individualisés et ayant de sérieuses chances de réussite technique et de rentabilité commerciale.

La durée d'amortissement est fonction de la nature des frais engagés et de la durée de vie probable des développements estimés à 5 ans. Le point de départ de l'amortissement coïncide avec la date de mise en service du développement.

Au titre de l'exercice clos le 31 mars 2019, le montant des frais de R&D comptabilisé à l'actif s'est élevé à 639.976 €. Le montant cumulé des frais de R&D s'élève à 3.098.394 €. Les dotations aux amortissements comptabilisées se sont élevées à 413.144 €. Le montant cumulé des amortissements constatés s'élève à 1.375.874 €.

Autres immobilisations incorporelles

(Code du Commerce Art R 123-186)

Les brevets, concessions et autres valeurs incorporelles immobilisées ont été évalués à leur coût d'acquisition, mais à l'exclusion des frais engagés pour leur acquisition.

	Valeurs	Taux d'amortissement
Logiciels	69 795	20.00
Site internet	29 760	20.00
Licence BITTKE	120 000	

Evaluation des immobilisations corporelles

La valeur brute des éléments corporels de l'actif immobilisé correspond à la valeur d'entrée des biens dans le patrimoine compte tenu des frais nécessaires à la mise en état d'utilisation de ces biens, mais à l'exclusion des frais engagés pour leur acquisition.

ANNEXE

Exercice du 01/04/2018 au 31/03/2019

Evaluation des amortissements

Les méthodes et les durées d'amortissement retenues ont été les suivantes :

Catégorie	Mode	Durée
Installations techniques	Linéaire	5 à 10 ans
Matériel de transport	Linéaire	5 ans
Matériel de bureau et informat	Linéaire	3 à 5 ans
Mobilier	Linéaire	3 à 10 ans

Evaluation des créances et des dettes

Les créances et dettes ont été évaluées pour leur valeur nominale.

Dépréciation des créances

(PCG Art 831-2/3)

Les créances ont, le cas échéant, été dépréciées par voie de provision pour tenir compte des difficultés de recouvrement auxquelles elles étaient susceptibles de donner lieu.

Evaluation des valeurs mobilières de placement

Les valeurs mobilières de placement ont été évaluées à leur coût d'acquisition à l'exclusion des frais engagés pour leur acquisition.

En cas de cession portant sur un ensemble de titres de même nature conférant les mêmes droits, la valeur des titres a été estimée selon la méthode FIFO (premier entré, premier sorti).

Disponibilités en Euros

Les liquidités disponibles en caisse ou en banque ont été évaluées pour leur valeur nominale.

Produits à recevoir

Montant des produits à recevoir inclus dans les postes suivants du bilan	Montant
Autres créances	56 954
Total	56 954

ANNEXE

Exercice du 01/04/2018 au 31/03/2019

Charges à payer

Montant des charges à payer incluses dans les postes suivants du bilan	Montant
Emprunts et dettes financières diverses	2 465
Dettes fiscales et sociales	309 289
Total	311 754

Charges et produits constatés d'avance

Charges constatées d'avance	Montant
Charges d'exploitation	47 585
Total	47 585
Produits constatés d'avance	Montant
Produits d'exploitation	2 264 872
Total	2 264 872

Les contrats d'abonnement correspondent à des prestations globales de mise à disposition sur le système du client d'un ensemble de services sur une durée contractuelle. Le chiffre d'affaires est étalé pour le prix global sur cette durée. Le montant des PCA comptabilisés au titre de l'exercice clos le 31 mars 2019 s'élève à 2.264.872 €.

- COMPLEMENT D'INFORMATIONS RELATIF AU COMPTE DE RESULTAT -

Ventilation du chiffre d'affaires net

(PCG Art 831-2/14)

Répartition par secteur d'activité	Montant
Prestation de services	5 199 077
Total	5 199 077

Répartition par secteur géographique	Montant
France	5 003 776
Export	195 301
Total	5 199 077

Effectif moyen

(PCG Art 831-3)

Ventilation de l'impôt sur les bénéfices

	Résultat avant impôt	Impôt
Résultat courant	526 311	115 147
Résultat exceptionnel (hors participation)	10 564	1 978
Résultat comptable (hors participation)	625 582	117 125

ANNEXE

Exercice du 01/04/2018 au 31/03/2019

Honoraires des commissaires aux comptes

Le montant total des honoraires des commissaires aux comptes figurant au compte de résultat de l'exercice est de 4.720 euros, décomposés de la manière suivante :

- honoraires facturés au titre du contrôle légal des comptes : 4.720
- honoraires facturés au titre des conseils et prestations de services entrant dans les diligences directement liées à la mission de contrôle légal des comptes, telles qu'elles sont définies par les normes d'exercice professionnel mentionnées au II de l'article L. 822-11 : 0

- ENGAGEMENTS FINANCIERS ET AUTRES INFORMATIONS -

Dettes garanties par des sûretés réelles

(PCG Art 531-2/9)

Détail des dettes garanties par des sûretés réelles

Emprunt du	:	17/06/2014	
Montant initial de cette garantie	:	200 000	
Montant restant dû en capital	:	10 443	
Date de fin d'échéance de la garantie	:	17/06/2019	
Nature de la sûreté réelle	:	Nantissement du fonds de commerce	
Emprunt du	:	15/02/2017	
Montant initial de cette garantie	:	640 000	
Montant restant dû en capital	:	800 000	
Date de fin d'échéance de la garantie	:	15/02/2024	
Nature de la sûreté réelle	:	Garantie Fonds Européen Invest pour 400 K€ Garantie Fonds National Prêt Innovation pour 240 K	
Emprunt du	:	Emprunt SG	
Montant initial de cette garantie	:	100 000	
Montant restant dû en capital	:	50 296	
Nature de la sûreté réelle	:	Caution et garantie BPI + nantissement fds commerc	

Engagements financiers

(PCG Art 531-2/9)

Engagements donnés

Autres engagements donnés :		1 400 860
Capital restant dû des emprunts	1 400 860	
Total (1)		1 400 860

Engagements reçus

ANNEXE

Exercice du 01/04/2018 au 31/03/2019

Engagement en matière de pensions et retraites

(PCG Art 531-2/9, Art 832-13)

La société n'a signé aucun accord particulier en matière d'engagements de retraite. Ces derniers se limitent donc à l'indemnité conventionnelle de départ à la retraite. Aucune provision pour charge n'a été comptabilisée au titre de cet exercice. Compte tenu de l'ancienneté de l'effectif, l'engagement n'a pas été calculé.

EURECIA S.A.S.

Société par actions simplifiée au capital de 250.000 €
Siège social : 24, rue du Fort – 31320 Castanet-Tolosan
N° 487 820 268 RCS Toulouse

DECISIONS DE L'ASSOCIE UNIQUE DU 30 SEPTEMBRE 2019

RAPPORT DE GESTION SUR LES OPERATIONS DE L'EXERCICE CLOS LE 31 MARS 2019

Le soussigné, Monsieur Pascal GREMIAUX, Associé Unique et Président de la Société EURECIA, a, aux fins d'approbation des comptes de l'exercice clos le 31 mars 2019, établi le présent rapport de gestion sur les opérations de l'exercice écoulé pour rendre compte de l'activité de la Société au cours de l'exercice clos le 31 mars 2019, des résultats de cette activité et des perspectives d'avenir. Ces comptes sont joints au présent rapport.

Nous vous rappelons que les convocations ont été régulièrement adressées à l'Associé unique et au Commissaire aux comptes, et que tous les documents prévus par l'article 18 des statuts et les lois et règlements en vigueur leur ont été communiqués ou tenus à leur disposition au siège social dans les délais impartis.

I. SITUATION ET ACTIVITE DE LA SOCIETE AU COURS DE L'EXERCICE ECOULE

1. Exposé général sur l'activité de la Société

La Société EURECIA a pour objet social de faciliter la gestion des activités des supports d'une entreprise, notamment par la commercialisation et le développement de logiciels de gestion de ressources humaines EURECIA.

Au titre de l'exercice écoulé, la Société a continué son développement : le chiffre d'affaires et le bénéfice de la Société sont en effet **en nette progression** par rapport à l'exercice écoulé.

L'effectif de la Société est en moyenne de **56 personnes** sur l'exercice écoulé.

2. Activité et examen des comptes de la Société au cours de l'exercice clos le 31 mars 2019

2.1 Chiffre d'affaires et résultats

Le chiffre d'affaires net de la Société est en **progression de 37%** au titre de l'exercice clos le 31 mars 2019, avec un montant de **5,2 M€**, contre 3,8 M€ au titre de l'exercice précédent. Le montant des produits d'exploitation a également augmenté pour s'élever à **5,9 M€** au titre de l'exercice écoulé contre 4,4 M€ au 31 mars 2018, soit une variation d'environ **+ 33%**.

Corrélativement à la hausse des produits d'exploitation, le montant des charges d'exploitation a aussi augmenté pour passer de 4 M€ au titre de l'exercice précédent à 5,4 M€ au titre de l'exercice clos le 31 mars 2019.

Le résultat d'exploitation est en augmentation, passant d'un montant de 413.703 € au 31 mars 2018 à un montant de **509.401 €** au 31 mars 2019, une augmentation de l'ordre de 95,7 k€.

Le résultat financier s'élève à un montant négatif de **- 13.090 €** au 31 mars 2019, contre un montant s'élevant à - 21.484 € au 31 mars 2018.

Le résultat courant avant impôt, constitué par le résultat d'exploitation après déduction du résultat financier, s'élève à un montant de **496.311 €** au 31 mars 2019 contre un montant de 393.219 € au 31 mars 2018, soit une augmentation de l'ordre de **104 k€**.

Le résultat exceptionnel s'élève à un montant positif de **10.564 €**, contre **- 1.890 €** au titre de l'exercice précédent.

Le montant de l'impôt sur les sociétés est de **- 97.107€** contre - 125.058 € au titre de l'exercice précédent.

Le résultat de l'exercice clos au 31 mars 2019 s'est soldé par un **bénéfice de 603.982 €**, soit une augmentation de l'ordre de **89 k€** par rapport au résultat de l'exercice précédent, d'un montant de 515.387 €.

Au 31 mars 2019, la Société avait des capitaux propres de **2.259.509 €** pour un capital social de 250 000 €.

2.2 Dettes

A la fin de l'exercice clos le 31 mars 2019, la Société a enregistré un montant total de dettes à hauteur de **2.459 K€**, ce qui représente, par rapport aux dettes enregistrées au titre de l'exercice antérieur (soit 2.508 K€), une diminution de **49 K€**.

Ces dettes proviennent :

- d'emprunts auprès d'établissements de crédit à hauteur de **1.398 k€** (contre 1.636 k€ au titre de l'exercice précédent),
- d'emprunts et de dettes financières diverses à hauteur de **7 k€** (contre 193 k€ au titre de l'exercice précédent),
- de dettes fiscales et sociales à hauteur de **782 k€** (contre 526 k€ au titre de l'exercice précédent), et
- de dettes fournisseurs et comptes rattachés à hauteur de **272 k€** (contre 153 k€ au titre de l'exercice précédent).

3. Situation financière de la Société

La Société dispose d'un montant important de réserves, s'élevant à 1.380.527 € au 31 mars 2019, hors réserve légale.

La Société disposait par ailleurs d'un montant important de disponibilités à la même date.

II. EVENEMENTS INTERVENUS DEPUIS LA CLOTURE DE L'EXERCICE

Néant.

III. ACTIVITES EN MATIERE DE RECHERCHE ET DE DEVELOPPEMENT

Il convient de noter que la Société fait un effort important en termes de recherches et de développement et qu'elle a à ce titre effectué des dépenses significatives, adossées à des projets nettement individualisés et ayant de sérieuses chances de réussite technique et de rentabilité commerciale.

La durée d'amortissement est fonction de la nature des frais engagés et de la durée de vie probable des développements estimés à 5 ans, le point de départ de l'amortissement étant fixé avec la date de mise en service du développement.

Au titre de l'exercice clos le 31 mars 2019, le montant des frais de recherche et développement comptabilisé à l'actif s'est élevé à 639.976 € en valeur nette. Le montant cumulé des frais de recherche et de développement s'élève à 3.098.394 €. Les dotations aux amortissements comptabilisées s'élèvent à 413.144 €. Le montant cumulé des amortissements constatés s'élève à 1.375.874 €.

IV. EVOLUTION PREVISIBLE DE LA SITUATION DE LA SOCIETE ET PERSPECTIVES D'AVENIR

Nous souhaitons continuer notre développement, en augmentant notre chiffre d'affaires et nos niveaux de marge actuels, tout en maîtrisant nos coûts.

V. FILIALES OU PARTICIPATIONS

Nous vous rappelons que notre Société ne détient aucune participation ni filiale.

VI. PRESENTATION DES COMPTES ANNUELS

Les comptes annuels de l'exercice clos le 31 mars 2019 que nous soumettons à votre approbation ont été établis conformément aux règles de présentation et aux méthodes d'évaluation prévues par la réglementation en vigueur.

Les règles de présentation et les méthodes d'évaluation retenues sont identiques à celles de l'exercice précédent.

Le bilan et le compte de résultat de l'exercice figurent en annexe.

VII. AFFECTATION DU RESULTAT

Il sera proposé à l'assemblée générale d'affecter le bénéfice de l'exercice s'élevant à **603.982 euros** de la manière suivante :

Origine

- Résultat bénéficiaire de l'exercice : 603.982 euros

Affectation

- A titre de dividendes bruts.....	260.000 euros
- Au poste « Autres réserves »	343.982 euros
Total.....	603.982 euros603.982 euros

Le montant total du poste « Autres réserve » s'élève après affectation du résultat à 1.724.509€

Distribution de dividendes

L'associé unique décide ainsi de distribuer une somme de 260.000 euros, soit 70,27 euros bruts par part. L'associé unique décide de mettre en paiement les dividendes à compter du 1er octobre 2019.

Les revenus et gains du capital perçus par les personnes physiques (pour l'essentiel, dividendes d'actions ou coupons d'obligations et autres rémunérations alloués aux membres du conseil d'administration ou du conseil de surveillance des sociétés anonymes ou intérêts rémunérant les comptes courants d'associé), auparavant taxés selon le barème progressif de l'impôt sur le revenu (IR), sont soumis, à compter de 2018, à un prélèvement forfaitaire unique (PFU, aussi appelé « flat tax ») de 12,8 % auquel s'ajoutent les prélèvements sociaux de 17,2 %, ce qui se traduit par une taxation globale de 30 %.

Le PFU s'applique de plein droit sauf si le contribuable décide de soumettre ses revenus mobiliers au barème progressif de l'IR.

Cette option, expresse et irrévocable, est globale (elle porte sur l'ensemble des revenus et gains entrant dans le champ d'application du PFU). Elle doit être exercée chaque année lors du dépôt de la déclaration de revenus et au plus tard avant la date limite de déclaration.

Il est à noter que le dividende sera éligible à l'abattement de 40% bénéficiant aux personnes physiques domiciliées en France prévu par l'article 158-3 2° du Code Général des Impôts.

Rappel des dividendes distribués

Conformément aux dispositions de l'article 243 bis du Code général des impôts, il est précisé qu'aucun dividende n'a été versé depuis la création de la société

VIII. RENOUELEMENT DE MANDAT DES COMMISSAIRES AUX COMPTES

Commissaire aux compte titulaire

Le mandat de la SARL AUDIT VALIDATION ASSISTANCE, A.V.A, située 8 Rue Louis Courtois de Viçose, 31100 Toulouse, inscrite à la CRCC de Toulouse sous le numéro 87090127 depuis l'année 2000, Commissaire aux comptes titulaire et représenté par Madame PLAS-ROQUES Françoise, arrivant à expiration lors de la présente assemblée, nous vous proposons de le renouveler dans ses fonctions pour une nouvelle période de six exercices, soit jusqu'à l'issue de l'assemblée générale qui statuera sur les comptes de l'exercice clos en 2025.

Commissaire aux comptes suppléant


Le mandat de Madame PLAS-ROQUES Françoise, située 8 Rue Louis Courtois de Viçose, 31100 Toulouse, inscrite à la CRCC de Toulouse sous le numéro 87000464, Commissaire aux comptes suppléant, arrivant à expiration lors de la présente assemblée, nous vous proposons de le renouveler dans ses fonctions pour une nouvelle période de six exercices, soit jusqu'à l'issue de l'assemblée générale qui statuera sur les comptes de l'exercice clos en 2025.

Sur la base de ce rapport, j'invite l'Associé unique à adopter les décisions qui vont lui être soumises en tenant compte des éventuelles observations du Commissaire aux comptes.

Fait à Toulouse, le 10 septembre 2019, en un exemplaire original.

Le Président,

M. Pascal GREMIAUX



EURECIA S.A.S.
Société par actions simplifiée au capital de 250.000 €
Siège social : 24, rue du Fort – 31320 Castanet-Tolosan
N° 487 820 268 RCS Toulouse

**DECISIONS DE L'ASSOCIE UNIQUE PRESIDENT
DU 30 SEPTEMBRE 2019**

Le trente Septembre deux mille dix neuf, au siège social de la société,

La SAS EURECIA, au capital de 250 000 euros,

Dont le siège social se situe au 24 Rue du Fort – 31320 Castanet-Tolosan

Immatriculé au RCS de Toulouse sous le numéro 487 820 268

Représentée par Pascal GREMIAUX, son président dûment habilité à cet effet,

Propriétaire de la totalité des 3700 actions de 67,5676 € composant le capital de la société EURECIA,

Associé unique de ladite société,

I - A PREALABLEMENT EXPOSE CE QUI SUIIT :

Les comptes annuels (bilan, compte de résultat et annexe) de l'exercice clos le 31/03/2019 et le rapport de gestion sur les opérations de l'exercice écoulé ont été établis par Pascal GREMIAUX, président de la société.

II - A PRIS LES DECISIONS SUIVANTES RELATIVES A :

- l'approbation des comptes de l'exercice clos le 31/03/2019 ;
- l'affectation des résultats de cet exercice ;
- l'approbation du rapport spécial sur les conventions visées à l'article L 227-10 du Code de commerce ;
- la rémunération de la présidence
- la délégation de pouvoirs en vue des formalités.

PREMIERE DECISION – APPROBATION DES COMPTES

L'Associé Unique, après avoir entendu la lecture du rapport de gestion du Président et du rapport sur les comptes annuels du Commissaire aux comptes sur les comptes annuels, approuve lesdits rapports, ainsi que les comptes de l'exercice clos le 31 mars 2019 comportant le bilan, le compte de résultat et l'annexe, tels qu'ils lui ont été présentés, lesdits comptes se soldant par un bénéfice de 603.982 €.

L'Associé Unique approuve également les opérations traduites dans ces comptes et prend acte que les comptes de l'exercice écoulé ne prennent pas en charge des dépenses non-déductibles du résultat fiscal. En conséquence, l'Associé Unique donne au Président quitus entier et sans réserve de l'exécution de son mandat pour l'exercice écoulé.

Cette résolution, mise aux voix, est adoptée à l'unanimité.

PGR

EURECIA S.A.S.

Société par actions simplifiée au capital de 250.000 €
Siège social : 24, rue du Fort – 31320 Castanet-Tolosan
N° 487 820 268 RCS Toulouse

DEUXIEME DECISION – AFFECTATION DU RESULTAT

L'associé unique décide d'affecter le bénéfice de l'exercice s'élevant à 603.982 euros de la manière suivante :

Origine

- Résultat bénéficiaire de l'exercice : 603.982 euros

Affectation

- A titre de dividendes bruts260.000 euros
- Au poste « Autres réserves »343.982 euros

Total 603.982 euros603.982 euros

Le montant total du poste « Autres réserve » s'élève après affectation du résultat à 1.724.509€

Distribution de dividendes

L'associé unique décide ainsi de distribuer une somme de 260.000 euros, soit 70,27 euros bruts par part. L'associé unique décide de mettre en paiement les dividendes à compter du 1er octobre 2019.

Les revenus et gains du capital perçus par les personnes physiques (pour l'essentiel, dividendes d'actions ou coupons d'obligations et autres rémunérations alloués aux membres du conseil d'administration ou du conseil de surveillance des sociétés anonymes ou intérêts rémunérant les comptes courants d'associé), auparavant taxés selon le barème progressif de l'impôt sur le revenu (IR), sont soumis, à compter de 2018, à un prélèvement forfaitaire unique (PFU, aussi appelé « flat tax ») de 12,8 % auquel s'ajoutent les prélèvements sociaux de 17,2 %, ce qui se traduit par une taxation globale de 30 %.

Le PFU s'applique de plein droit sauf si le contribuable décide de soumettre ses revenus mobiliers au barème progressif de l'IR.

Cette option, expresse et irrévocable, est globale (elle porte sur l'ensemble des revenus et gains entrant dans le champ d'application du PFU). Elle doit être exercée chaque année lors du dépôt de la déclaration de revenus et au plus tard avant la date limite de déclaration.

Il est à noter que le dividende sera éligible à l'abattement de 40% bénéficiant aux personnes physiques domiciliées en France prévu par l'article 158-3 2° du Code Général des Impôts.

PLR

EURECIA S.A.S.

Société par actions simplifiée au capital de 250.000 €
Siège social : 24, rue du Fort – 31320 Castanet-Tolosan
N° 487 820 268 RCS Toulouse

Rappel des dividendes distribués

Conformément aux dispositions de l'article 243 bis du Code général des impôts, il est précisé qu'aucun dividende n'a été versé depuis la création de la société

Cette résolution, mise aux voix, est adoptée à l'unanimité.

TROISIEME DECISION – CONVENTIONS REGLEMENTEES

Connaissance prise du rapport spécial du Commissaire aux comptes, et selon l'article L.227-10 du Code de commerce, les conventions réglementées sont les suivantes :

- Location entre la SCI ALIZES , dans laquelle Monsieur Pascal GREMIAUX est gérant, et EURECIA, pour un montant de 115.783€
- Avance sur frais entre EURECIA et la SCI HORIZONS, dans laquelle Monsieur Pascal GREMIAUX est gérant, pour un montant de 82.986€
- Contrat de licence de marque entre Monsieur Pascal GREMIAUX et la société EURECIA pour un montant de 81.085€ HT

Cette résolution, mise aux voix, est adoptée à l'unanimité.

QUATRIEME DECISION

L'assemblée générale décide de ratifier la rémunération brute allouée à Pascal GREMIAUX, Président, au cours de l'exercice 2018-2019 pour un montant de 136.500 euros bruts en tant que Président, plus les charges patronales afférentes à cette rémunération.

Les avantages suivants ont été supportés par la société :

- Au titre de l'avantage en nature véhicule : 4.755 €

Cette résolution, mise aux voix, est adoptée à l'unanimité.

CINQUIEME DECISION

Le mandat de la SARL AUDIT VALIDATION ASSISTANCE, A.V.A, située 8 Rue Louis Courtois de Viçose, 31100 Toulouse, inscrite à la CRCC de Toulouse sous le numéro 87090127 depuis l'année 2000, Commissaire aux comptes titulaire et représenté par Madame PLAS-ROQUES Françoise, arrivant à expiration, l'assemblée générale décide de le renouveler pour une nouvelle période de six exercices, soit jusqu'à l'issue de l'assemblée générale qui statuera sur les comptes de l'exercice clos en 2025.

Cette résolution, mise aux voix, est adoptée à l'unanimité.

PA

EURECIA S.A.S.

Société par actions simplifiée au capital de 250.000 €
Siège social : 24, rue du Fort – 31320 Castanet-Tolosan
N° 487 820 268 RCS Toulouse

SIXIEME DECISION

Le mandat de Madame PLAS-ROQUES Françoise, située 8 Rue Louis Courtois de Viçose, 31100 Toulouse, inscrite à la CRCC de Toulouse sous le numéro 87000464, Commissaire aux comptes suppléant, arrivant à expiration, l'assemblée générale décide de le renouveler pour une nouvelle période de six exercices, soit jusqu'à l'issue de l'assemblée générale qui statuera sur les comptes de l'exercice clos en 2025.


Cette résolution, mise aux voix, est adoptée à l'unanimité.


SEPTIEME DECISION

L'Associé Unique confère tous pouvoirs au porteur d'un original, d'une copie ou d'un extrait des présentes décisions à l'effet d'accomplir toutes les formalités légales de publicité afférentes aux décisions ci-dessus adoptées.

Cette résolution, mise aux voix, est adoptée à l'unanimité.

Pascal Grémiaux

A handwritten signature in black ink, appearing to be 'Pascal Grémiaux', written over a horizontal line. The signature is stylized with a large loop and a long horizontal stroke.



**Société d'expertise comptable et de
Commissariat aux comptes
8 rue Louis Courtois de Viçose
31100 TOULOUSE**

**☎ : 05.61.40.21.51.
Fax : 05.61.76.14.03.**

EURECIA

**Société par Actions Simplifiée au capital de 250.000 €
Siège social : 24 rue du Fort – 31320 CASTANET TOLOSAN**

RCS TOULOUSE 487 820 268

RAPPORT DU COMMISSAIRE AUX COMPTES

SUR LES COMPTES ANNUELS

EXERCICE CLOS LE 31 MARS 2019

Société d'expertise comptable inscrite auprès du tableau de l'ordre de Toulouse Midi-Pyrénées
Société de commissariat aux comptes membre de la Compagnie Régionale
des commissaires aux comptes de Toulouse

SIRET : 429.681.141.00041
S.A.R.L. au capital de 15.000 euros

RAPPORT DU COMMISSAIRE AUX COMPTES SUR LES COMPTES ANNUELS

EXERCICE CLOS LE 31 MARS 2019

A l'associé unique,

OPINION

En exécution de la mission qui nous a été confiée par l'Assemblée Générale du 30 septembre 2013, nous avons effectué l'audit des comptes annuels de la SAS EURECIA relatifs à l'exercice clos le 31 mars 2019, tels qu'ils sont joints au présent rapport.

Nous certifions que les comptes annuels sont, au regard des règles et principes comptables français, réguliers et sincères et donnent une image fidèle du résultat des opérations de l'exercice écoulé ainsi que de la situation financière et du patrimoine de la SAS EURECIA à la fin de cet exercice.

FONDEMENT DE L'OPINION

REFERENTIEL D'AUDIT

Nous avons effectué notre audit selon les normes d'exercice professionnel applicables en France. Nous estimons que les éléments que nous avons collectés sont suffisants et appropriés pour fonder notre opinion.

Les responsabilités qui nous incombent en vertu de ces normes sont indiquées dans la partie « *Responsabilités du commissaires aux comptes relatives à l'audit des comptes annuels* » du présent rapport.

INDEPENDANCE

Nous avons réalisé notre mission d'audit dans le respect des règles d'indépendance qui nous sont applicables, sur la période du 1^{er} avril 2018 à la date d'émission de notre rapport, et notamment nous n'avons pas fourni de services interdits par le code de déontologie de la profession de commissaire aux comptes.

JUSTIFICATION DES APPRECIATIONS

En application des dispositions des articles L. 823-9 et R.823-7 du Code de commerce relatives à la justification de nos appréciations, nous portons à votre connaissance les appréciations suivantes qui, selon notre jugement professionnel, ont été les plus importantes pour l'audit des comptes annuels de l'exercice.

Les appréciations ainsi portées s'inscrivent dans le contexte de l'audit des comptes annuels pris dans leur ensemble et de la formation de notre opinion exprimée ci-avant. Nous n'exprimons pas d'opinion sur des éléments de ces comptes annuels pris isolément.

- Frais de Recherche et Développement :

La note « dépenses de recherche et de développement » de l'annexe expose les règles et méthodes comptables relatives à la comptabilisation à l'actif des dépenses de Recherche et de Développement et leur mode d'amortissement.

Dans le cadre de notre appréciation des règles et principes comptables suivis par votre société, nous avons examiné les modalités d'inscription à l'actif des frais de recherche et développement ainsi que celles retenues pour leur amortissement, et nous nous sommes assurés que la note « dépenses de recherche et de développement » fournit une information appropriée.

- Les produits constatés d'avance :

Votre société constitue des produits constatés d'avance représentatifs de la périodicité des contrats d'abonnement qu'elle commercialise à rattacher à un exercice comptable postérieur, tels que décrits dans la note « Produits constatés d'avance » de l'annexe. Nos travaux ont consisté à apprécier les données et les hypothèses sur lesquelles se fondent ces estimations, à revoir les calculs effectués par la société, et à examiner les procédures d'approbation de ces estimations par la direction.

VERIFICATION DU RAPPORT DE GESTION ET DES AUTRES DOCUMENTS ADRESSES AUX ASSOCIES

Nous avons également procédé, conformément aux normes d'exercice professionnel applicables en France, aux vérifications spécifiques prévues par la loi.

Nous n'avons pas d'observation à formuler sur la sincérité et la concordance avec les comptes annuels des informations données dans le rapport de gestion du le Président et dans les autres documents adressés aux associés sur la situation financière et les comptes annuels.

En application de la loi, nous vous signalons que les informations relatives aux délais de paiement prévues à l'article D.144-4 du Code de commerce, pris en application de l'article L. 441-6-1 dudit Code, ne sont pas mentionnées dans le rapport de gestion.

RESPONSABILITES DE LA DIRECTION ET DES PERSONNES CONSTITUANT LE GOUVERNEMENT D'ENTREPRISE RELATIVES AUX COMPTES ANNUELS

Il appartient à la direction d'établir des comptes annuels présentant une image fidèle conformément aux règles et principes comptables français ainsi que de mettre en place le contrôle interne qu'elle estime nécessaire à l'établissement de comptes annuels ne comportant pas d'anomalies significatives, que celles-ci proviennent de fraudes ou résultent d'erreurs.

Lors de l'établissement des comptes annuels, il incombe à la direction d'évaluer la capacité de la SAS EURECIA à poursuivre son exploitation, de présenter dans ces comptes, le cas échéant, les informations nécessaires relatives à la continuité d'exploitation et d'appliquer la convention comptable de continuité d'exploitation, sauf s'il est prévu de liquider la société ou de cesser son activité.

Les comptes annuels ont été arrêtés par le Président.

RESPONSABILITES DU COMMISSAIRE AUX COMPTES RELATIVES A L'AUDIT DES COMPTES ANNUELS

Il nous appartient d'établir un rapport sur les comptes annuels. Notre objectif est d'obtenir l'assurance raisonnable que les comptes annuels pris dans leur ensemble ne comportent pas d'anomalies significatives. L'assurance raisonnable correspond à un niveau élevé d'assurance, sans toutefois garantir qu'un audit réalisé conformément aux normes d'exercice professionnel permet de systématiquement détecter toute anomalie significative. Les anomalies peuvent provenir de fraudes ou résulter d'erreurs et sont considérées comme significatives lorsque l'on peut raisonnablement s'attendre à ce qu'elles puissent, prises individuellement ou en cumulé, influencer les décisions économiques que les utilisateurs des comptes prennent en se fondant sur ceux-ci.


Comme précisé par l'article L.823-10-1 du Code de commerce, notre mission de certification des comptes ne consiste pas à garantir la viabilité ou la qualité de la gestion de votre société.

Une description plus détaillée de nos responsabilités de commissaire aux comptes relatives à l'audit des comptes annuels figure dans l'annexe du présent rapport et en fait partie intégrante.

Fait à TOULOUSE, le 13 septembre 2019,

Le commissaire aux comptes, « **Audit Validation Assistance** »

Représenté par sa gérante,

A handwritten signature in black ink, consisting of a vertical line with a horizontal stroke across the middle and a small loop at the bottom.

Françoise PLAS - ROQUES

ANNEXE 1 - DESCRIPTION DETAILLEE DES RESPONSABILITES DU COMMISSAIRE AUX COMPTES

Dans le cadre d'un audit réalisé conformément aux normes d'exercice professionnel applicables en France, le commissaire aux comptes exerce son jugement professionnel tout au long de cet audit. En outre :

- il identifie et évalue les risques que les comptes annuels comportent des anomalies significatives, que celles-ci proviennent de fraudes ou résultent d'erreurs, définit et met en œuvre des procédures d'audit face à ces risques, et recueille des éléments qu'il estime suffisants et appropriés pour fonder son opinion. Le risque de non-détection d'une anomalie significative provenant d'une fraude est plus élevé que celui d'une anomalie significative résultant d'une erreur, car la fraude peut impliquer la collusion, la falsification, les omissions volontaires, les fausses déclarations ou le contournement du contrôle interne ;
- il prend connaissance du contrôle interne pertinent pour l'audit afin de définir des procédures d'audit appropriées en la circonstance, et non dans le but d'exprimer une opinion sur l'efficacité du contrôle interne ;
- il apprécie le caractère approprié des méthodes comptables retenues et le caractère raisonnable des estimations comptables faites par la direction, ainsi que les informations les concernant fournies dans les comptes annuels ;
- il apprécie le caractère approprié de l'application par la direction de la convention comptable de continuité d'exploitation et, selon les éléments collectés, l'existence ou non d'une incertitude significative liée à des événements ou à des circonstances susceptibles de mettre en cause la capacité de la société à poursuivre son exploitation. Cette appréciation s'appuie sur les éléments collectés jusqu'à la date de son rapport, étant toutefois rappelé que des circonstances ou événements ultérieurs pourraient mettre en cause la continuité d'exploitation. S'il conclut à l'existence d'une incertitude significative, il attire l'attention des lecteurs de son rapport sur les informations fournies dans les comptes annuels au sujet de cette incertitude ou, si ces informations ne sont pas fournies ou ne sont pas pertinentes, il formule une certification avec réserve ou un refus de certifier ;
- il apprécie la présentation d'ensemble des comptes annuels et évalue si les comptes annuels reflètent les opérations et événements sous-jacents de manière à en donner une image fidèle.

ANNEXE 2 – COMPTES ANNUELS

BILAN ACTIF

ACTIF		Exercice N 31/03/2019 12			Exercice N-1 31/03/2018 12	Ecart N / N-1	
		Brut	Amortissements et dépréciations (à déduire)	Net	Net	Euros	%
	Capital souscrit non appelé (I)						
ACTIF IMMOBILISÉ	Immobilisations incorporelles						
	Frais d'établissement						
	Frais de développement	3 098 394	1 375 874	1 722 520	1 495 688	226 832	15.17
	Concessions, brevets et droits similaires	219 555	99 614	119 941	31 293	88 648	283.29
	Fonds commercial (1)						
	Autres immobilisations incorporelles						
	Avances et acomptes						
	Immobilisations corporelles						
	Terrains						
	Constructions						
	Installations techniques, matériel et outillage						
	Autres immobilisations corporelles	318 260	181 796	136 465	75 586	60 879	80.54
	Immobilisations en cours						
Avances et acomptes							
Immobilisations financières (2)							
Participations mises en équivalence							
Autres participations							
Créances rattachées à des participations							
Autres titres immobilisés							
Prêts							
Autres immobilisations financières	61 845		61 845	61 845			
Total II	3 698 054	1 657 284	2 040 770	1 664 411	376 359	22.61	
ACTIF CIRCULANT	Stocks et en cours						
	Matières premières, approvisionnements						
	En-cours de production de biens						
	En-cours de production de services						
	Produits intermédiaires et finis						
	Marchandises						
	Avances et acomptes versés sur commandes						
	Créances (3)						
	Clients et comptes rattachés	1 600 641	58 331	1 542 310	1 274 926	267 383	20.97
	Autres créances	545 453		545 453	441 434	104 019	23.56
Capital souscrit - appelé, non versé							
Valeurs mobilières de placement							
Disponibilités	2 869 124		2 869 124	2 362 656	506 467	21.44	
Charges constatées d'avance (3)	47 585		47 585	36 679	10 905	29.73	
Total III	5 062 802	58 331	5 004 471	4 115 696	888 775	21.59	
Comptes de Régularisation	Frais d'émission d'emprunt à étaler (IV)						
	Primes de remboursement des obligations (V)						
	Ecarts de conversion actif (VI)						
TOTAL GÉNÉRAL (I+II+III+IV+V+VI)	8 760 856	1 715 615	7 045 241	5 780 108	1 265 133	21.89	

(1) Dont droit au bail
(2) Dont à moins d'un an
(3) Dont à plus d'un an

BILAN PASSIF

PASSIF		Exercice N	Exercice N-1	Ecart N / N-1	
		31/03/2019 12	31/03/2018 12	Euros	%
CAPITAUX PROPRES	Capital (Dont versé : 250 000) Primes d'émission, de fusion, d'apport Ecart de réévaluation	250 000	250 000		
	Réserves				
	Réserve légale	25 000	25 000		
	Réserves statutaires ou contractuelles				
	Réserves réglementées				
	Autres réserves	1 380 527	865 135	515 393	59.57
	Report à nouveau				
	Résultat de l'exercice (Bénéfice ou perte)	603 982	515 387	88 595	17.19
	Subventions d'investissement Provisions réglementées				
	Total I	2 259 509	1 655 521	603 988	36.48
AUTRES FONDS PROPRES	Produit des émissions de titres participatifs Avances conditionnées				
	Total II				
PROVISIONS	Provisions pour risques Provisions pour charges				
	Total III				
DETTES (1)	Dettes financières				
	Emprunts obligataires convertibles				
	Autres emprunts obligataires				
	Emprunts auprès d'établissements de crédit	1 398 335	1 636 243	237 908	14.54
	Concours bancaires courants	15 830		15 830	
	Emprunts et dettes financières diverses	7 066	193 115	186 049	96.34
	Avances et acomptes reçus sur commandes en cours				
	Dettes d'exploitation				
	Dettes fournisseurs et comptes rattachés	272 465	152 845	119 620	78.26
	Dettes fiscales et sociales	782 068	526 053	256 015	48.67
Dettes sur immobilisations et comptes rattachés Autres dettes	45 095	4 068	41 028	NS	
Comptes de Régularisation	Produits constatés d'avance (1)	2 264 872	1 612 263	652 609	40.48
	Total IV	4 785 732	4 124 586	661 145	16.03
	Ecart de conversion passif (V)				
TOTAL GÉNÉRAL (I+II+III+IV+V)		7 045 241	5 780 108	1 265 133	21.89

(1) Dettes et produits constatés d'avance à moins d'un an

3 699 401 2 736 234



COMPTE DE RESULTAT

	Exercice N 31/03/2019 12			Exercice N-1 31/03/2018 12		Ecart N / N-1	
	France	Exportation	Total			Euros	%
Produits d'exploitation (1)							
Ventes de marchandises							
Production vendue de biens							
Production vendue de services	5 003 776	195 301	5 199 077	3 797 256		1 401 820	36.92
Chiffre d'affaires NET	5 003 776	195 301	5 199 077	3 797 256		1 401 820	36.92
Production stockée							
Production immobilisée			639 976	542 494		97 482	17.97
Subventions d'exploitation			16 100	30 000		13 900	46.33
Reprises sur dépréciations, provisions (et amortissements), transferts de charges			37 444	45 341		7 897	17.42
Autres produits			77	44		120	276.29
Total des Produits d'exploitation (I)			5 892 520	4 415 135		1 477 385	33.46
Charges d'exploitation (2)							
Achats de marchandises							
Variation de stock (marchandises)							
Achats de matières premières et autres approvisionnements							
Variation de stock (matières premières et autres approvisionnements)							
Autres achats et charges externes *			1 007 873	903 991		103 883	11.49
Impôts, taxes et versements assimilés			88 811	50 171		38 640	77.02
Salaires et traitements			2 570 890	1 857 592		713 298	38.40
Charges sociales			1 059 791	738 649		321 142	43.48
Dotations aux amortissements et dépréciations							
Sur immobilisations : dotations aux amortissements			491 656	385 655		106 001	27.49
Sur immobilisations : dotations aux dépréciations							
Sur actif circulant : dotations aux dépréciations			53 410	3 089		50 321	NS
Dotations aux provisions							
Autres charges			110 688	62 286		48 403	77.71
Total des Charges d'exploitation (II)			5 383 119	4 001 432		1 381 687	34.53
1 - Résultat d'exploitation (I-II)			509 401	413 703		95 698	23.13
Quotes-parts de Résultat sur opération faites en commun							
Bénéfice attribué ou perte transférée (III)							
Perte supportée ou bénéfice transféré (IV)							

(1) Dont produits afférents à des exercices antérieurs

(2) Dont charges afférentes à des exercices antérieurs

COMPTE DE RESULTAT

	Exercice N	Exercice N-1	Ecart N / N-1	
	31/03/2019	12 31/03/2018	Euros	%
Produits financiers				
Produits financiers de participations (3)				
Produits des autres valeurs mobilières et créances de l'actif immobilisé (3)				
Autres intérêts et produits assimilés (3)	7 724	5 136	2 588	50.40
Reprises sur dépréciations et provisions, transferts de charges				
Différences positives de change		1	1	100.00
Produits nets sur cessions de valeurs mobilières de placement				
Total V	7 724	5 137	2 587	50.36
Charges financières				
Dotations aux amortissements, dépréciations et provisions				
Intérêts et charges assimilées (4)	20 815	26 621	5 807	21.81
Différences négatives de change				
Charges nettes sur cessions de valeurs mobilières de placement				
Total VI	20 815	26 621	5 807	21.81
2. Résultat financier (V-VI)	13 090	21 484	8 394	39.07
3. Résultat courant avant impôts (I-II+III-IV+V-VI)	496 311	392 219	104 092	26.54
Produits exceptionnels				
Produits exceptionnels sur opérations de gestion	12 516		12 516	
Produits exceptionnels sur opérations en capital				
Reprises sur dépréciations et provisions, transferts de charges				
Total VII	12 516		12 516	
Charges exceptionnelles				
Charges exceptionnelles sur opérations de gestion	1 952	1 890	62	3.28
Charges exceptionnelles sur opérations en capital				
Dotations aux amortissements, dépréciations et provisions				
Total VIII	1 952	1 890	62	3.28
4. Résultat exceptionnel (VII-VIII)	10 564	1 890	12 454	658.96
Participation des salariés aux résultats de l'entreprise (IX)				
Impôts sur les bénéfices (X)	97 107	125 058	27 951	22.35
Total des produits (I+III+V+VII)	5 912 761	4 420 272	1 492 488	33.76
Total des charges (II+IV+VI+VIII+IX+X)	5 308 779	3 904 886	1 403 893	35.95
5. Bénéfice ou perte (total des produits - total des charges)	603 982	515 387	88 595	17.19

* Y compris : Redevance de crédit bail mobilier
Redevance de crédit bail immobilier

(3) Dont produits concernant les entreprises liées

(4) Dont intérêts concernant les entreprises liées

ANNEXE

Exercice du 01/04/2018 au 31/03/2019

Annexe au bilan avant répartition de l'exercice, dont le total est de 7 045 241.09 Euros et au compte de résultat de l'exercice présenté sous forme de liste, dont le chiffre d'affaires est de 5 199 076.64 Euros et dégageant un bénéfice de 603 981.93 Euros.

L'exercice a une durée de 12 mois, couvrant la période du 01/04/2018 au 31/03/2019.

Les notes et les tableaux présentés ci-après, font partie intégrante des comptes annuels.

FAITS CARACTERISTIQUES DE L'EXERCICE

Néant

- REGLES ET METHODES COMPTABLES -

(PCG Art. 831-1/1)

Principes et conventions générales

Les comptes de l'exercice clos ont été élaborés et présentés conformément aux règles comptables dans le respect des principes prévus par les articles 121-1 à 121-5 et suivants du Plan Comptable Général 2016.

La méthode de base retenue pour l'évaluation des éléments inscrits en comptabilité est la méthode des coûts historiques.

Les conventions comptables ont été appliquées en conformité avec les dispositions du code de commerce, du décret comptable du 29/11/83 ainsi que du règlement ANC 2014-03 et des règlements ANC 2015-06 et 2016-07 relatifs à la réécriture du plan comptable général applicable à la clôture de l'exercice.

Permanence des méthodes

Les méthodes d'évaluation retenues pour cet exercice n'ont pas été modifiées par rapport à l'exercice précédent.

Informations relatives au CICE

Il a été comptabilisé en déduction des frais de personnel un produit à recevoir relatif à l'application du CICE (crédit d'impôt compétitivité emploi) pour un montant de 73 255 €. Il s'agit d'une provision, le montant définitif ne pourra être déterminé qu'à la fin de l'année civile 2018. La société n'a demandé aucun préfinancement au titre de ce mécanisme.

L'utilisation du CICE dans l'entreprise

ANNEXE

Exercice du 01/04/2018 au 31/03/2019

Le CICE a pour objet le financement de l'amélioration de la compétitivité des entreprises. Au titre de l'année civile écoulée, nous avons dégagé un crédit d'impôt de 73 255 €, que nous avons affecté principalement à des efforts en matière de :

Description des efforts	Montant
- investissement :	
- recherche :	73 255
- d'innovation :	
- formation :	
- recrutement :	
- prospection de nouveaux marchés :	
- transition écologique et énergétique :	
- reconstitution des fonds de roulement :	
Total	73 255

Il n'a donc permis ni de financer une hausse de la part des bénéfices distribués, ni d'augmenter les rémunérations des dirigeants.

- COMPLEMENT D'INFORMATIONS RELATIF AU BILAN -

Etat des immobilisations

	Valeur brute début d'exercice	Augmentations	
		Réévaluations	Acquisitions
Frais d'établissements et de développement	TOTAL	2 458 418	639 976
Autres postes d'immobilisations incorporelles	TOTAL	99 555	120 000
Installations générales agencements aménagements divers		49 987	25 016
Matériel de transport		39 626	
Matériel de bureau et informatique, Mobilier		120 609	83 023
	TOTAL	210 222	108 038
Prêts, autres immobilisations financières		61 845	
	TOTAL	61 845	
	TOTAL GENERAL	2 830 040	868 014

ANNEXE

Exercice du 01/04/2018 au 31/03/2019

		Diminutions		Valeur brute en fin d'exercice	Réévaluation Valeur d'origine fin exercice
		Poste à Poste	Cessions		
Frais établissement et de développement	TOTAL			3 098 394	3 098 394
Autres immobilisations incorporelles	TOTAL			219 555	219 555
Installations générales agencements aménagements divers				75 003	75 003
Matériel de transport				39 626	39 626
Matériel de bureau et informatique, Mobilier				203 632	203 632
	TOTAL			318 260	318 260
Prêts, autres immobilisations financières				61 845	61 845
	TOTAL			61 845	61 845
	TOTAL GENERAL			3 698 054	3 698 054

Etat des amortissements

Situations et mouvements de l'exercice	Montant début d'exercice	Dotations de l'exercice	Diminutions Reprises	Montant fin d'exercice
Frais établissement recherche développement	962 730	413 144		1 375 874
Autres immobilisations incorporelles	68 262	31 352		99 614
Installations générales agencements aménagements divers	15 804	6 931		22 735
Matériel de transport	39 626			39 626
Matériel de bureau et informatique, Mobilier	79 206	40 229		119 435
	TOTAL	134 636	47 160	181 796
	TOTAL GENERAL	1 165 628	491 656	1 657 284

Ventilation des dotations de l'exercice	Amortissements linéaires	Amortissements dégressifs	Amortissements exceptionnels	Amortissements dérogatoires	
				Dotations	Reprises
Frais étab.rech.développ. TOTAL	413 144				
Autres immob.incorporelles TOTAL	31 352				
Instal.générales agenc.aménag.divers	6 931				
Matériel de bureau informatique mobilier	40 229				
	TOTAL	47 160			
	TOTAL GENERAL	491 656			

Etat des provisions

Provisions pour dépréciation	Montant début d'exercice	Augmentations Dotations	Diminutions Montants utilisés	Diminutions Montants non utilisés	Montant fin d'exercice
Sur comptes clients	6 537	53 410	1 616		58 331
	TOTAL	6 537	53 410	1 616	58 331
	TOTAL GENERAL	6 537	53 410	1 616	58 331
Dont dotations et reprises d'exploitation		53 410	1 616		

ANNEXE

Exercice du 01/04/2018 au 31/03/2019

Etat des échéances des créances et des dettes

Etat des créances	Montant brut	A 1 an au plus	A plus d'1 an
Autres immobilisations financières	61 845		61 845
Autres créances clients	1 600 641	1 600 641	
Impôts sur les bénéfices	273 135	273 135	
Taxe sur la valeur ajoutée	90 328	90 328	
Divers état et autres collectivités publiques	56 954	56 954	
Débiteurs divers	125 036	125 036	
Charges constatées d'avance	47 585	47 585	
TOTAL	2 255 524	2 193 679	61 845

Etat des dettes	Montant brut	A 1 an au plus	De 1 à 5 ans	A plus de 5 ans
Emprunts et dettes ets crédit à 1 an maximum à l'origine	15 830	15 830		
Emprunts et dettes ets crédit à plus de 1 an à l'origine	1 398 335	312 004	1 046 331	40 000
Emprunts et dettes financières divers	2 526	2 526		
Fournisseurs et comptes rattachés	272 465	272 465		
Personnel et comptes rattachés	191 192	191 192		
Sécurité sociale et autres organismes sociaux	225 214	225 214		
Taxe sur la valeur ajoutée	305 892	305 892		
Autres impôts taxes et assimilés	59 771	59 771		
Groupe et associés	4 540	4 540		
Autres dettes	45 095	45 095		
Produits constatés d'avance	2 264 872	2 264 872		
TOTAL	4 785 732	3 699 401	1 046 331	40 000
Emprunts remboursés en cours d'exercice	235 030			

Composition du capital social

(PCG Art. 831-3 et 832-13)

Différentes catégories de titres	Valeurs nominales en euros	Nombre de titres			
		Au début	Créés	Remboursés	En fin
Actions ordinaires	67.5676	3 700			3 700

ANNEXE

Exercice du 01/04/2018 au 31/03/2019

Frais de recherche appliquée et de développement

(PCG Art. 831-2/2.1)

	Recherche fondamentale	Recherche appliquée	Dévelop- pement	Total
Dépenses de recherche et de développement sans contrepartie spécifique :				
- n'entrant pas dans le cadre de commande client			639 976	639 976
Total 1			639 976	639 976
Total général				639 976
Dont inscrit au compte 203 du bilan				3098394

Depuis sa création la société Eurécia a toujours engagé des dépenses significatives en matière de recherche et développement. Il s'agit de dépenses adossées à des projets nettement individualisés et ayant de sérieuses chances de réussite technique et de rentabilité commerciale.

La durée d'amortissement est fonction de la nature des frais engagés et de la durée de vie probable des développements estimés à 5 ans. Le point de départ de l'amortissement coïncide avec la date de mise en service du développement.

Au titre de l'exercice clos le 31 mars 2019, le montant des frais de R&D comptabilisé à l'actif s'est élevé à 639.976 €. Le montant cumulé des frais de R&D s'élève à 3.098.394 €. Les dotations aux amortissements comptabilisées se sont élevées à 413.144 €. Le montant cumulé des amortissements constatés s'élève à 1.375.874 €.

Autres immobilisations incorporelles

(Code du Commerce Art. R 123-186)

Les brevets, concessions et autres valeurs incorporelles immobilisées ont été évalués à leur coût d'acquisition, mais à l'exclusion des frais engagés pour leur acquisition.

	Valeurs	Taux d'amortissement
Logiciels	69 795	20.00
Site internet	29 760	20.00
Licence BITTKE	120 000	

Evaluation des immobilisations corporelles

La valeur brute des éléments corporels de l'actif immobilisé correspond à la valeur d'entrée des biens dans le patrimoine compte tenu des frais nécessaires à la mise en état d'utilisation de ces biens, mais à l'exclusion des frais engagés pour leur acquisition.

ANNEXE

Exercice du 01/04/2018 au 31/03/2019

Evaluation des amortissements

Les méthodes et les durées d'amortissement retenues ont été les suivantes :

Catégorie	Mode	Durée
Installations techniques	Linéaire	5 à 10 ans
Matériel de transport	Linéaire	5 ans
Matériel de bureau et informat	Linéaire	3 à 5 ans
Mobilier	Linéaire	3 à 10 ans

Evaluation des créances et des dettes

Les créances et dettes ont été évaluées pour leur valeur nominale.

Dépréciation des créances

(PCG Art.831-2/3)

Les créances ont, le cas échéant, été dépréciées par voie de provision pour tenir compte des difficultés de recouvrement auxquelles elles étaient susceptibles de donner lieu.

Evaluation des valeurs mobilières de placement

Les valeurs mobilières de placement ont été évaluées à leur coût d'acquisition à l'exclusion des frais engagés pour leur acquisition.

En cas de cession portant sur un ensemble de titres de même nature conférant les mêmes droits, la valeur des titres a été estimée selon la méthode FIFO (premier entré, premier sorti).

Disponibilités en Euros

Les liquidités disponibles en caisse ou en banque ont été évaluées pour leur valeur nominale.

Produits à recevoir

Montant des produits à recevoir inclus dans les postes suivants du bilan	Montant
Autres créances	56 954
Total	56 954

ANNEXE

Exercice du 01/04/2018 au 31/03/2019

Charges à payer

Montant des charges à payer incluses dans les postes suivants du bilan	Montant
Emprunts et dettes financières diverses	2 465
Dettes fiscales et sociales	309 289
Total	311 754

Charges et produits constatés d'avance

Charges constatées d'avance	Montant
Charges d'exploitation	47 585
Total	47 585
Produits constatés d'avance	Montant
Produits d'exploitation	2 264 872
Total	2 264 872

Les contrats d'abonnement correspondent à des prestations globales de mise à disposition sur le système du client d'un ensemble de services sur une durée contractuelle. Le chiffre d'affaires est étalé pour le prix global sur cette durée. Le montant des PCA comptabilisés au titre de l'exercice clos le 31 mars 2019 s'élève à 2.264.872 €.

- COMPLEMENT D'INFORMATIONS RELATIF AU COMPTE DE RESULTAT -

Ventilation du chiffre d'affaires net

(PCG Art. 831-2/14)

Répartition par secteur d'activité	Montant
Prestation de services	5 199 077
Total	5 199 077

Répartition par secteur géographique	Montant
France	5 003 776
Export	195 301
Total	5 199 077

Effectif moyen

(PCG Art. 831-3)

Ventilation de l'impôt sur les bénéfices

	Résultat avant impôt	Impôt
Résultat courant	526 311	115 147
Résultat exceptionnel (hors participation)	10 564	1 978
Résultat comptable (hors participation)	625 582	117 125

ANNEXE

Exercice du 01/04/2018 au 31/03/2019

Honoraires des commissaires aux comptes

Le montant total des honoraires des commissaires aux comptes figurant au compte de résultat de l'exercice est de 4.720 euros, décomposés de la manière suivante :

- honoraires facturés au titre du contrôle légal des comptes : 4.720
- honoraires facturés au titre des conseils et prestations de services entrant dans les diligences directement liées à la mission de contrôle légal des comptes, telles qu'elles sont définies par les normes d'exercice professionnel mentionnées au II de l'article L. 822-11 : 0

- ENGAGEMENTS FINANCIERS ET AUTRES INFORMATIONS -

Dettes garanties par des sûretés réelles

(PCG Art. 531-2/9)

Détail des dettes garanties par des sûretés réelles

Emprunt du	:	17/06/2014	
Montant initial de cette garantie	:	200 000	
Montant restant dû en capital	:	10 443	
Date de fin d'échéance de la garantie	:	17/06/2019	
Nature de la sûreté réelle	:	Nantissement du fonds de commerce	
Emprunt du	:	15/02/2017	
Montant initial de cette garantie	:	640 000	
Montant restant dû en capital	:	800 000	
Date de fin d'échéance de la garantie	:	15/02/2024	
Nature de la sûreté réelle	:	Garantie Fonds Européen Invest pour 400 K€ Garantie Fonds National Prêt Innovation pour 240 K	
Emprunt du	:	Emprunt SG	
Montant initial de cette garantie	:	100 000	
Montant restant dû en capital	:	50 296	
Nature de la sûreté réelle	:	Caution et garantie BPI + nantissement fds commerc	

Engagements financiers

(PCG Art. 531-2/9)

Engagements donnés

Autres engagements donnés :		1 400 860
Capital restant dû des emprunts	1 400 860	
Total (1)		1 400 860

Engagements reçus

ANNEXE

Exercice du 01/04/2018 au 31/03/2019

Engagement en matière de pensions et retraites

(PCG Art. 531-2/9, Art. 832-13)

La société n'a signé aucun accord particulier en matière d'engagements de retraite.
Ces derniers se limitent donc à l'indemnité conventionnelle de départ à la retraite.
Aucune provision pour charge n'a été comptabilisée au titre de cet exercice.
Compte tenu de l'ancienneté de l'effectif, l'engagement n'a pas été calculé.