

RCS : TOULOUSE

Code greffe : 3102

Documents comptables

REGISTRE DU COMMERCE ET DES SOCIETES

Le greffier du tribunal de commerce de TOULOUSE atteste l'exactitude des informations transmises ci-après

Nature du document : Documents comptables (B-S)

Numéro de gestion : 1999 B 02306

Numéro SIREN : 428 266 035

Nom ou dénomination : GA ENTREPRISE

Ce dépôt a été enregistré le 18/08/2020 sous le numéro de dépôt B2020/017632

GREFFE DU TRIBUNAL DE COMMERCE
TOULOUSE

Date : 18/08/2020

DEPOT DES COMPTES ANNUELS

n° de dépôt : **B2020/017632**
n° de gestion : **1999B02306**
n° SIREN : **428 266 035 RCS Toulouse**

Le greffier du Tribunal de Commerce de Toulouse certifie avoir procédé le 18/08/2020 à un dépôt annexé au dossier du registre du commerce et des sociétés de la société :

GA ENTREPRISE - Sté par actions simplifiée
8 Chemin de la Terrasse 31500 TOULOUSE France

date de clôture : **31/12/2019**

Ce dépôt comprend les documents comptables prévus par la législation en vigueur.

Concernant les événements RCS suivants :
DCA

Pièce : Documents comptables prévus par la législation en vigueur



AB|G-3102/T-DEPOT-
ACTE/I-2432961

Formulaire obligatoire (article 53 A du Code général des impôts)

Désignation de l'entreprise : **SAS GA ENTREPRISE** Durée de l'exercice exprimée en nombre de mois* **12**
 Adresse de l'entreprise **0008 CHEMIN DE LA TERRASSE 31500 TOULOUSE** Durée de l'exercice précédent* **12**

Número SIRET* **4 2 8 2 6 6 0 3 5 0 0 0 3 2** Néant *

				Exercice N clos le, 31122019		N-1 31122018	
		Brut 1	Amortissements, provisions 2		Net 3	Net 4	
ACTIF IMMOBILISÉ*	IMMOBILISATIONS INCORPORELLES	Capital souscrit non appelé (I) AA					
		Frais d'établissement * AB		AC			
		Frais de développement * CX		CQ			
		Concessions, brevets et droits similaires AF	3 960	AG	1 288	2 671	2 509
		Fonds commercial (1) AH	600 000	AI		600 000	600 000
		Autres immobilisations incorporelles AJ		AK			
	IMMOBILISATIONS CORPORELLES	Avances et acomptes sur immobilisations incorporelles AL		AM			
		Terrains AN		AO			
		Constructions AP	79 764	AQ		79 764	
		Installations techniques, matériel et outillage industriels AR	1 324 968	AS	288 100	1 036 867	795 272
		Autres immobilisations corporelles AT	186 532	AU	66 801	119 731	118 135
		Immobilisations en cours AV		AW			
	IMMOBILISATIONS FINANCIERES (2)	Avances et acomptes AX		AY			23 500
		Participations évaluées selon la méthode de mise en équivalence CS		CT			
		Autres participations CU	8 980	CV		8 980	8 836
		Créances rattachées à des participations BB		BC			
		Autres titres immobilisés BD		BE			
		Prêts BF		BG			
	Autres immobilisations financières* BH	84 671	BI		84 671	113 431	
	TOTAL (II) BJ	2 288 878	BK	356 190	1 932 687	1 661 686	
ACTIF CIRCULANT	STOCKS *	Matières premières, approvisionnements BL	657 441	BM	657 441	654 325	
		En cours de production de biens BN	114 552 999	BO	114 552 999	81 482 667	
		En cours de production de services BP		BQ			
	CRÉANCES	Produits intermédiaires et finis BR	21 130	BS	21 130	20 837	
		Marchandises BT		BU			
		Avances et acomptes versés sur commandes BV	146 051	BW	146 051	76 628	
	DIVERS	Clients et comptes rattachés (3)* BX	16 354 010	BY	16 354 010	28 011 622	
		Autres créances (3) BZ	98 253 196	CA	98 253 196	88 699 199	
		Capital souscrit et appelé, non versé CB		CC			
		Valeurs mobilières de placement (dont actions propres :) CD		CE			
	Disponibilités CF	2 664 259	CG	2 664 259	233 287		
Comptes de régularisation	Charges constatées d'avance (3)* CH	80 642	CI	80 642	125 243		
	TOTAL (III) CJ	232 729 731	CK	232 729 731	199 313 813		
	Frais d'émission d'emprunt à évaluer (IV) CW						
	Primes de remboursement des obligations (V) CM						
	Ecart de conversion actif* (VI) CN						
	TOTAL GÉNÉRAL (I à VI) CO	235 018 609	1A	356 190	234 662 418	200 975 499	
Renvois : (1) Dont droit au bail :		(2) Part à moins d'un an des immobilisations financières nettes :		(3) Part à plus d'un an		CR	
Clause de réserve de propriété : *		Stocks :		Créances :			

Cegid Group

* Des explications concernant cette rubrique sont données dans la notice n° 2032

Formulaire obligatoire (article 53 A
du Code général des impôts)

Désignation de l'entreprise		SAS GA ENTREPRISE		Néant <input type="checkbox"/> *	
		Exercice N		Exercice N - 1	
CAPITAUX PROPRES	Capital social ou individuel (1)* (Dont versé : 9 107 300...)	DA	9 107 300	9 107 300	
	Primes d'émission, de fusion, d'apport, ...	DB	37 082	37 082	
	Ecarts de réévaluation (2)* (dont écart d'équivalence <input type="checkbox"/> EK)	DC			
	Réserve légale (3)	DD	910 730	910 730	
	Réserves statutaires ou contractuelles	DE			
	Réserves réglementées (3)* (Dont réserve spéciale des provisions pour fluctuation des cours <input type="checkbox"/> BI)	DF			
	Autres réserves (Dont réserve relative à l'achat d'œuvres originales d'artistes vivants* <input type="checkbox"/> EJ)	DG	89 000	86 184	
	Report à nouveau	DH	(271 980)		
	RÉSULTAT DE L'EXERCICE (bénéfice ou perte)	DI	1 654 838	(269 165)	
	Subventions d'investissement	DJ			
	Provisions réglementées *	DK			
	TOTAL (I)	DL	11 526 970	9 872 132	
Autres fonds propres	Produit des émissions de titres participatifs	DM			
	Avances conditionnées	DN			
	TOTAL (II)	DO			
Provisions pour risques et charges	Provisions pour risques	DP	1 041 559	1 088 321	
	Provisions pour charges	DQ	1 300 176	1 162 415	
	TOTAL (III)	DR	2 341 735	2 230 736	
DETTES (4)	Emprunts obligataires convertibles	DS			
	Autres emprunts obligataires	DT			
	Emprunts et dettes auprès des établissements de crédit (5)	DU	3 028 173	1 132 632	
	Emprunts et dettes financiers divers (Dont emprunts participatifs <input type="checkbox"/> EI)	DV	935	791	
	Avances et acomptes reçus sur commandes en cours	DW	147 611 148	117 558 864	
	Dettes fournisseurs et comptes rattachés	DX	48 221 254	43 535 324	
	Dettes fiscales et sociales	DY	16 198 272	16 281 881	
	Dettes sur immobilisations et comptes rattachés	DZ	43 905	1 549 714	
Compte régular.	Autres dettes	EA	5 510 472	8 174 314	
	Produits constatés d'avance (4)	EB	179 550	639 107	
	TOTAL (IV)	EC	220 793 712	188 872 630	
	Ecarts de conversion passif* (V)	ED			
	TOTAL GÉNÉRAL (I à V)	EE	234 662 418	200 975 499	
RENVIS	(1) Écart de réévaluation incorporé au capital	1B			
	(2) Dont { Réserve spéciale de réévaluation (1959) Ecart de réévaluation libre Réserve de réévaluation (1976)	1C			
		1D			
		1E			
	(3) Dont réserve spéciale des plus-values à long terme *	1F			
(4) Dettes et produits constatés d'avance à moins d'un an	EG	73 182 564	71 313 766		
(5) Dont concours bancaires courants, et soldes créditeurs de banques et CCP	EH				

* Des explications concernant cette rubrique sont données dans la notice n° 2032

Formulaire obligatoire (article 53 A
du Code général des impôts)

Désignation de l'entreprise : SAS GA ENTREPRISE		Exercice N			Exercice (N - 1)		
		France	Exportations et livraisons intracommunautaires	Total			
PRODUITS D'EXPLOITATION	Ventes de marchandises*	FA	FB	FC			
	Production vendue { biens * services *	FD	FE	FF			
		FG	196 851 309	FH	FI	196 851 309	186 927 411
	Chiffres d'affaires nets *	FJ	196 851 309	FK	FL	196 851 309	186 927 411
	Production stockée*			FM	32 608 135	31 439 357	
	Production immobilisée*			FN	42 488	20 848	
	Subventions d'exploitation			FO			
	Reprises sur amortissements et provisions, transferts de charges* (9)			FP	1 539 081	423 718	
	Autres produits (1) (11)			FQ	299 364	322 595	
	Total des produits d'exploitation (2) (I)				FR	231 340 379	219 133 931
CHARGES D'EXPLOITATION	Achats de marchandises (y compris droits de douane)*			FS			
	Variation de stock (marchandises)*			FT			
	Achats de matières premières et autres approvisionnements (y compris droits de douane)*			FU	28 358 883	26 623 298	
	Variation de stock (matières premières et approvisionnements)*			FV	13 911	(671 352)	
	Autres achats et charges externes (3) (6 bis)*			FW	183 690 511	177 119 716	
	Impôts, taxes et versements assimilés*			FX	1 462 414	978 368	
	Salaires et traitements*			FY	8 837 426	8 394 817	
	Charges sociales (10)			FZ	5 615 461	5 294 158	
	DOTATIONS D'EXPLOITATION	Sur immobilisations { - dotations aux amortissements* - dotations aux provisions*		GA	185 182	136 817	
				GB			
		Sur actif circulant : dotations aux provisions*		GC		469 516	
	Pour risques et charges : dotations aux provisions		GD	877 055	970 975		
	Autres charges (12)		GE	10 576	26 185		
Total des charges d'exploitation (4) (II)				GF	229 051 422	219 342 500	
1 - RÉSULTAT D'EXPLOITATION (I - II)				GG	2 288 956	(208 569)	
opérations en commun	Bénéfice attribué ou perte transférée*		(III)	GH			
	Perte supportée ou bénéfice transféré*		(IV)	GI			
PRODUITS FINANCIERS	Produits financiers de participations (5)			GJ	8 126	6 161	
	Produits des autres valeurs mobilières et créances de l'actif immobilisé (5)			GK			
	Autres intérêts et produits assimilés (5)			GL	88 704	71 158	
	Reprises sur provisions et transferts de charges			GM			
	Différences positives de change			GN			
	Produits nets sur cessions de valeurs mobilières de placement			GO			
Total des produits financiers (V)				GP	96 831	77 320	
CHARGES FINANCIÈRES	Dotations financières aux amortissements et provisions*			GQ			
	Intérêts et charges assimilées (6)			GR	308 245	240 504	
	Différences négatives de change			GS			
	Charges nettes sur cessions de valeurs mobilières de placement			GT			
Total des charges financières (VI)				GU	308 245	240 504	
2 - RÉSULTAT FINANCIER (V - VI)				GV	(211 414)	(163 184)	
3 - RÉSULTAT COURANT AVANT IMPÔTS (I - II + III - IV + V - VI)				GW	2 077 542	(371 754)	

(RENOIS : voir tableau n° 2053) * Des explications concernant cette rubrique sont données dans la notice n° 2032.

Formulaire obligatoire (article 53 A
du Code général des impôts)

Désignation de l'entreprise		SAS GA ENTREPRISE		Néant <input type="checkbox"/> *		
		Exercice N		Exercice N - 1		
PRODUITS EXCEPTIONNELS	Produits exceptionnels sur opérations de gestion	HA	18 470		34 863	
	Produits exceptionnels sur opérations en capital *	HB			134 271	
	Reprises sur provisions et transferts de charges	HC				
	Total des produits exceptionnels (7) (VII)	HD	18 470		169 134	
CHARGES EXCEPTIONNELLES	Charges exceptionnelles sur opérations de gestion (6 bis)	HE	287		41 756	
	Charges exceptionnelles sur opérations en capital *	HF	16 813		27 539	
	Dotations exceptionnelles aux amortissements et provisions	HG				
	Total des charges exceptionnelles (7) (VIII)	HH	17 101		69 294	
4 - RÉSULTAT EXCEPTIONNEL (VII - VIII)		HI	1 368		99 839	
Participation des salariés aux résultats de l'entreprise (IX)		HJ	63 008			
Impôts sur les bénéfices * (X)		HK	361 065		(2 749)	
TOTAL DES PRODUITS (I + III + V + VII)		HL	231 455 680		219 380 386	
TOTAL DES CHARGES (II + IV + VI + VIII + IX + X)		HM	229 800 842		219 649 551	
5 - BÉNÉFICE OU PERTE (Total des produits - total des charges)		HN	1 654 837		(269 165)	
RENOIS	(1) Dont produits nets partiels sur opérations à long terme	HO				
	(2) Dont	produits de locations immobilières	HY			
		produits d'exploitation afférents à des exercices antérieurs (à détailler au (8) ci-dessous)	IC			
	(3) Dont	- Crédit-bail mobilier *	HP	260 001		129 221
		- Crédit-bail immobilier	HQ			
	(4) Dont charges d'exploitation afférentes à des exercices antérieurs (à détailler au (8) ci-dessous)	IH				
	(5) Dont produits concernant les entreprises liées	IJ				
	(6) Dont intérêts concernant les entreprises liées	IK				
	(6bis) Dont dons faits aux organismes d'intérêt général (art.238 bis du C.G.I.)	HX				
	(6ter) Dont amortissements des souscriptions dans des PME innovantes (art. 217 octies)		RC			
		Dont amortissements exceptionnel de 25% des constructions nouvelles (art. 39 quinquies D)	RD			
	(9) Dont transferts de charges	A1				
	(10) Dont cotisations personnelles de l'exploitant (13)	A2				
(11) Dont redevances pour concessions de brevets, de licences (produits)	A3					
(12) Dont redevances pour concessions de brevets, de licences (charges)	A4					
(13) Dont primes et cotisations complémentaires personnelles : facultatives A6					obligatoires A9	
(7) Détail des produits et charges exceptionnels (Si le nombre de lignes est insuffisant, reproduire le cadre (7) et le joindre en annexe) :		Exercice N		Exercice N - 1		
		Charges exceptionnelles		Produits exceptionnels		
(8) Détail des produits et charges sur exercices antérieurs :		Exercice N		Exercice N - 1		
		Charges antérieures		Produits antérieurs		

* Des explications concernant cette rubrique sont données dans la notice n° 2032.


POUR COPIE CERTIFIEE CONFORME

GA ENTREPRISE

0008 CHEMIN DE LA TERRASSE

31500 TOULOUSE

Comptes au 31/12/2019



- SOMMAIRE -

Règles et principes comptables	2
Immobilisations	10
Amortissements	11
Provisions et dépréciations	12
Créances et dettes	13
Stocks	14
Charges à payer	15
Charges et produits constatés d'avance	16
Produits à recevoir	17
Charges et produits exceptionnels	18
Provisions pour risques et charges	19
Transfert de charges	20
Composition du capital social	21
Eléments du fonds commercial	22
Ventilation du chiffre d'affaires en K€	23
Situation fiscale différée et latente	24
Participation des salariés	N/A *
Répartition de l'impôt sur les bénéfices	25
Engagements de crédit-bail	26
Engagements financiers donnés et reçus	27
Effectif moyen	28
Identité des sociétés mères consolidant les comptes de la société	29
Filiales et participations	30
Autres participations	31
Dépenses environnementales par type d'actions	32
Dépenses environnementales par domaine	33

* : N/A Non applicable

ANNEXE COMPTABLE

AU

31/12/2019



GA ENTREPRISE

Au capital de 9 107 300 €

8 Chemin de la Terrasse

31500 TOULOUSE

SIRET : 428 266 035 00032

Annexe au bilan avant répartition de l'exercice clos le 31 décembre 2019.

Le résultat de l'exercice est un bénéfice de 1.654.838 €.

Le total du bilan est de 234.662.418 €.

L'exercice a une durée de 12 mois, recouvrant la période du 1er janvier 2019 au 31 décembre 2019.

Les notes et les tableaux font partie intégrantes des comptes annuels.

*

*

*

*

I – PRINCIPES COMPTABLES, METHODES D’EVALUATION, COMPARABILITE DES COMPTES ET FAIT CARACTERISTIQUE

1 – Faits caractéristiques

L’année 2019 a été marquée par les réceptions en mai du chantier ORY 4 à BRETIGNY pour Amazon, et en décembre du chantier Crédit Agricole à Toulouse.

2 - Principes généraux :

Les comptes de l’exercice clos le 31 décembre 2019 ont été élaborés et présentés conformément au règlement de l’Autorité des Normes Comptables n°2014-03 du 05/06/2014 relatif au PCG, mis à jour par le règlement ANC 2016-07 du 4 novembre 2016 et notamment ceux énoncés dans le « Guide Comptable Professionnel des Entreprises du Bâtiment et des Travaux Publics ».

Les conventions générales comptables ont été appliquées, dans le respect du principe de prudence, conformément aux hypothèses de base :

- continuité de l’exploitation,
- permanence des méthodes comptables d’un exercice à l’autre,
- indépendance des exercices,
- et conformément aux règles générales d’établissement et de présentation des comptes annuels.

3 - Méthode d’évaluation :

La méthode de base retenue pour l’évaluation des éléments inscrits en comptabilité est la méthode des coûts historiques.

Travaux en cours : les travaux en cours sont valorisés au coût de production.

4 - Modes et durées des amortissements :

Amortissements des immobilisations incorporelles : les brevets sont amortis selon le mode linéaire, en fonction de la durée de vie restant à courir, avant de tomber dans le domaine public.

Amortissements des immobilisations corporelles : les amortissements pour dépréciation sont calculés selon le mode linéaire ou dégressif et en fonction de la durée d’utilisation économique effective par l’entreprise :

- Constructions : 12 ans
- Installations techniques – matériel : 15 ans
- Matériel et outillage : 5 - 30 ans
- Matériel de bureau et informatique : 3 - 15 ans

Les comptes annuels au 31 décembre 2019 ont été établis conformément aux règlements CRC n° 2002-10 relatif à l'amortissement et à la dépréciation des actifs et n° 2004-06 relatif à la définition, la comptabilisation et l'évaluation des actifs.

Le fonds commercial de 600.000 € est constitué principalement d'éléments non identifiables d'un fonds de commerce acquis en 2009. Il concourt au maintien et au développement du potentiel d'activité de GA ENTREPRISE. Il n'est pas amorti mais fait l'objet d'un test de dépréciation une fois par an.

Pour les actifs destinés à être conservés et utilisés, la valeur actuelle est le plus souvent déterminée sur la base de la valeur d'usage. Celle-ci correspond à la valeur des avantages économiques futurs attendus de son utilisation et de sa sortie. Elle est appréciée notamment par référence à des flux de trésorerie futurs actualisés, déterminés dans le cadre des hypothèses économiques et des conditions d'exploitation prévisionnelles retenues par la direction.

5 – Comparabilité des comptes et changement de méthode :

La comparabilité des comptes entre n et n-1 peut être faite dans la mesure où il n'y a eu aucun changement de méthode comptable et que ces 2 exercices ont une durée chacun de 12 mois.

II – NOTES RELATIVES AUX POSTES DE BILAN

1 – Immobilisations financières

Les titres de participation sont évalués à leur prix d'acquisition.

2 – Stocks et en cours

Une provision pour dépréciation des en cours, à hauteur de la perte à terminaison, est constituée pour le cas d'opérations dépassant l'exercice (contrats à long terme) s'avérant déficitaires.

Les matières premières ont été évaluées selon la méthode du « coût moyen pondéré ».

Les produits et en cours ont été évalués à leur coût de production.

La provision pour dépréciation des stocks de matières premières qui a été comptabilisée correspond à des risques d'ancienneté.

3 – Créances

Les créances sont comptabilisées pour leur valeur nominale.

Elles ont, le cas échéant, été dépréciées par voie de provision pour tenir compte des difficultés de recouvrement auxquelles elles étaient susceptibles de donner lieu.

4 – Provision pour risques et charges

Dans le cours normal de son activité de construction, la Société peut faire l'objet de procédures judiciaires et de contrôles fiscaux, douaniers ou administratifs.

Elle constitue une provision chaque fois qu'un risque présente une obligation vis-à-vis d'un tiers et pour laquelle le passif probable peut être estimé avec une précision suffisante.

Par ailleurs, la Société comptabilise une provision pour perte à terminaison sur les chantiers en cours déficitaires dès qu'elle en a connaissance.

Un cabinet extérieur a été mandaté, au 31/12/2019, pour mener une évaluation actuarielle des engagements en termes d'Indemnités de Fin de Carrière.

Les engagements de retraite dus aux termes de la Convention Collective du Bâtiment, calculés sur les Cadres et les Etam, ont été évalués sur la base de la méthode prospective et s'élèvent au 31/12/2019 à 1.258.376 €.

Les droits sont déterminés à la clôture de chaque exercice en tenant compte de l'âge, de l'ancienneté du personnel et de la probabilité de présence dans l'entreprise à la date de départ à la retraite. Le calcul repose sur une méthode actuarielle.

Dans un souci de présenter une image fidèle de ses engagements, notre Société a revu les estimations et il en résulte les hypothèses suivantes :

	2019	2018
Taux d'actualisation	0,80 %	1,50 %
Augmentation annuelle des salaires		
- Cadres	entre 1,70 % à 6,40 %	entre 1,70 % à 6,40 %
- Etam	1,80 %	1,80 %
Taux de rotation du personnel		
- Cadres	entre 0 % et 7,28 %	entre 0 % et 15 %
- Etam	entre 0 % et 8,44 %	entre 0 % et 8,10 %
- Ouvriers	entre 0 % et 6,25 %	-
Age de départ à la retraite	62 ans	62 ans
Coefficient moyen de charges	51 %	51%
Table de mortalité	INSEE H F 2015-2017	INSEE H F 2013-2015
Méthode de calcul retenue	prospective	prospective

A la suite de la modification de la Convention Collective des Cadres du Bâtiment, le 1^{er} Juin 2004, applicable à compter du 01/01/2005, le plafond de l'indemnité est de huit mois.

Cependant, elle n'intègre pas la dette actuarielle relative aux ouvriers du BTP, dans la mesure où ces indemnités sont couvertes par le versement d'une cotisation annuelle à la Caisse Nationale de Prévoyance des Ouvriers (CNPO).

La Société provisionne également les médailles du travail. Au 31/12/2019, le montant de cette provision est égale à 41.800 €.

5 – Autres informations

a – Produits constatés d'avance

Les produits constatés d'avance correspondent à des factures émises sur des contrats non achevés à la clôture de l'exercice.

b – Convention de trésorerie

La convention de trésorerie signée le 1^{er} Octobre 2004 avec l'actionnaire principal, la Société GA SAS, s'est poursuivie.

La trésorerie excédentaire de la Société, liée à cette convention, figure à l'actif du bilan dans le poste "autres créances" pour un montant de 65.497.588 € au lieu du compte « Valeurs mobilières de placement ».

III – NOTES RELATIVES AU COMPTE DE RESULTAT

1 - Détermination du chiffre d'affaires et du résultat sur travaux

La méthode retenue est celle du "*résultat à l'achèvement des travaux*".

La ligne Chiffre d'affaires du compte de résultat ne comprend que les travaux achevés à la clôture de l'exercice.

Le compte "Avances et Acomptes reçus" enregistre les règlements effectués sur les travaux en cours.

2 - Résultat et impôts sur les bénéfiques

A compter du 01/01/2017, la société a intégré un nouveau groupe fiscal, dont la société mère est la SAS PINK.

L'exercice clos le 31/12/2019 est donc le troisième exercice de cette intégration.

La convention retenue pour la répartition de l'impôt est la convention de type n°2 qui respecte l'égalité entre les associés.

La charge d'impôt est supportée par la société comme en l'absence d'intégration fiscale.

Au cours de cet exercice, il n'y a pas de différence entre l'impôt comptabilisé et l'impôt qui aurait été supporté en l'absence d'intégration fiscale.

3 – Charges et produits financiers

Le résultat financier est composé essentiellement de commissions sur caution.

4 – Crédit d'Impôt Compétitivité et Emploi (CICE)

Le CICE dégagé en 2018, pour un montant de 236.933 € a contribué au maintien de l'emploi et à permis de financer en partie les nouveaux investissements.

Le CICE a été supprimé pour tous les exercices ouverts après le 1/01/2019.

IV – AUTRES INFORMATIONS

1 - Rémunérations des dirigeants

Les rémunérations allouées aux membres de la Direction ne sont pas communiquées car cela reviendrait à donner une information individuelle.

2 – Compte personnel de formation (anciennement DIF)

Depuis le 01/01/2015, un nouveau moyen d'accès à la formation est mis en place par le biais du compte personnel de formation (CPF). Ce compte personnel alimenté en heures de formation est utilisable par tout salarié, tout au long de sa vie active, pour suivre une formation qualifiante. Le CPF remplace le droit individuel à la formation (DIF).

3 – Événements postérieurs à la clôture

L'activité de la société, en 2020, sera impactée par la crise sanitaire COVID-19 qui a entraîné, à compter du 18 mars 2020, l'arrêt de nos chantiers, la fermeture de nos usines ainsi que la mise en place du dispositif d'activité partielle.

Il est encore trop tôt pour juger de l'impact de cette crise sur l'évolution à court et moyen terme de nos marchés.

C'est pourquoi par anticipation et pour faire face à cette situation, le groupe a mis en place, avec son pool bancaire, une ligne de trésorerie qui entre dans le cadre du dispositif dit « PGE » (Prêt Garanti par l'Etat).

4 – Transactions avec des parties liées (décret 2009-267 du 09 mars 2009)

Non applicable puisque ces transactions sont effectuées par la société avec les filiales détenues en totalité ou entre société sœurs détenues en totalité par une même société mère.

5 – Aspects environnementaux

La société a engagé 820 K€ de dépenses environnementales au cours de l'exercice. Ces dépenses correspondent principalement à des locations de bennes avec traitement des déchets et à des vidanges de fosses avec curage des eaux usées.

6 – Honoraires des commissaires aux comptes

La société étant incluse dans un périmètre de consolidation, elle est dispensée de donner cette information.

Rubriques	Début d'exercice	Réévaluation	Acquisit., apports
FRAIS D'ETABLISSEMENT ET DE DEVELOPPEMENT			
AUTRES POSTES D'IMMOBILISATIONS INCORPORELLES	603 137		823
Terrains			
	Dont composants		
Constructions sur sol propre			79 765
Constructions sur sol d'autrui			
Const. Install. générales, agenc., aménag.			
Install. techniques, matériel et outillage ind.	924 967		434 535
Installations générales, agenc., aménag.	46 362		
Matériel de transport	13 942		8 500
Matériel de bureau, informatique, mobilier	27 238		1 490
Emballages récupérables et divers	89 000		
Immobilisations corporelles en cours			96 623
Avances et acomptes	23 500		1 127 300
IMMOBILISATIONS CORPORELLES	1 125 009		1 748 213
Participations évaluées par mise en équivalence			
Autres participations	8 837		145
Autres titres immobilisés			
Prêts et autres immobilisations financières	113 432		20 633
IMMOBILISATIONS FINANCIERES	122 269		20 777
TOTAL GENERAL	1 850 415		1 769 813

Rubriques	Virement	Cession	Fin d'exercice	Valeur d'origine
FRAIS D'ETABLISSEMENT ET DEVELOPPEMENT				
AUTRES POSTES IMMOB. INCORPORELLES			603 960	
Terrains				
Constructions sur sol propre				
Constructions sur sol d'autrui			79 765	
Constructions, installations générales, agenc.				
Installations techn., matériel et outillages ind.		34 534	1 324 969	
Installations générales, agencements divers			46 362	
Matériel de transport			22 442	
Matériel de bureau, informatique, mobilier			28 729	
Emballages récupérables et divers			89 000	
Immobilisations corporelles en cours		96 623		
Avances et acomptes		1 150 800		
IMMOBILISATIONS CORPORELLES		1 281 957	1 591 266	
Participations évaluées par mise équivalence				
Autres participations		1	8 981	
Autres titres immobilisés				
Prêts et autres immobilisations financières		49 393	84 671	
IMMOBILISATIONS FINANCIERES		49 394	93 652	
TOTAL GENERAL		1 331 351	2 288 878	

Rubriques	Début d'exercice	Dotations	Reprises	Fin d'exercice
FRAIS D'ÉTABLISSEMENT ET DE DÉVELOPPEMENT				
AUTRES IMMOBILISATIONS INCORPORELLES	627	661		1 289
Terrains				
Constructions sur sol propre				
Constructions sur sol d'autrui				
Constructions installations générales, agenc., aménag.				
Installations techniques, matériel et outillage industriels	129 695	176 126	17 721	288 101
Installations générales, agenc. et aménag. divers	33 370	7 890		41 260
Matériel de transport				
Matériel de bureau et informatique, mobilier	25 036	505		25 541
Emballages récupérables, divers				
IMMOBILISATIONS CORPORELLES	188 101	184 521	17 721	354 902
TOTAL GENERAL	188 729	185 183	17 721	356 191

VENTILATION DES MOUVEMENTS AFFECTANT LA PROVISION POUR AMORTISSEMENTS DEROGATOIRES

Rubriques	Dotations			Reprises			Mouvements amortissements fin exercice
	Différentiel de durée et autres	Mode dégressif	Amort.fisc. exception.	Différentiel de durée et autres	Mode dégressif	Amort.fisc. exception.	
FRAIS ETBL							
AUT. INC.							
Terrains							
Construct.							
- sol propre							
- sol autrui							
- installations							
Install. Tech.							
Install. Gén.							
Mat. Transp.							
Mat bureau							
Embal récup.							

CORPOREL.

Acquis. titre				
TOTAL				

Charges réparties sur plusieurs exercices	Début d'exercice	Augmentation	Dotations	Fin d'exercice
---	------------------	--------------	-----------	----------------

Frais d'émission d'emprunts à étaler
Primes de remboursement des obligations

Rubriques	Début d'exercice	Dotations	Reprises	Fin d'exercice
Provisions gisements miniers, pétroliers				
Provisions pour investissement				
Provisions pour hausse des prix				
Amortissements dérogatoires				
Dont majorations exceptionnelles de 30 %				
Provisions pour prêts d'installation				
Autres provisions réglementées				
PROVISIONS REGLEMENTEES				
Provisions pour litiges	533 039	652 000	143 480	1 041 559
Provisions pour garanties données aux clients				
Provisions pour pertes sur marchés à terme	535 283		535 283	
Provisions pour amendes et pénalités				
Provisions pour pertes de change				
Provisions pour pensions, obligations similaires	1 162 415	225 055	87 294	1 300 176
Provisions pour impôts				
Provisions pour renouvellement immobilisations				
Provisions pour gros entretiens, grandes révis.				
Provisions charges soc. fisc. sur congés à payer				
Autres provisions pour risques et charges				
PROVISIONS RISQUES ET CHARGES	2 230 737	877 055	766 057	2 341 735
Dépréciations immobilisations incorporelles				
Dépréciations immobilisations corporelles				
Dépréciations titres mis en équivalence				
Dépréciations titres de participation				
Dépréciations autres immobilis. financières				
Dépréciations stocks et en cours	469 517		469 517	
Dépréciations comptes clients				
Autres dépréciations				
DEPRECIATIONS	469 517		469 517	
TOTAL GENERAL	2 700 253	877 055	1 235 573	2 341 735
Dotations et reprises d'exploitation		877 055	1 235 573	
Dotations et reprises financières				
Dotations et reprises exceptionnelles				
Dépréciation des titres mis en équivalence à la clôture de l'exercice				

ETAT DES CREANCES	Montant brut	1 an au plus	plus d'un an
Créances rattachées à des participations			
Prêts			
Autres immobilisations financières	84 671	44 198	40 473
Clients douteux ou litigieux			
Autres créances clients	16 354 011	16 354 011	
Créance représentative de titres prêtés			
Personnel et comptes rattachés	5 869	5 869	
Sécurité Sociale et autres organismes sociaux	47 307	47 307	
Etat, autres collectivités : impôt sur les bénéfices			
Etat, autres collectivités : taxe sur la valeur ajoutée	31 716 245	31 561 094	155 152
Etat, autres collectivités : autres impôts, taxes, versements assimilés			
Etat, autres collectivités : créances diverses			
Groupe et associés	65 524 427	65 524 427	
Débiteurs divers	959 349	959 349	
Charges constatées d'avance	80 642	80 540	102
TOTAL GENERAL	114 772 521	114 576 795	195 726

Montant des prêts accordés en cours d'exercice

Montant des remboursements obtenus en cours d'exercice

Prêts et avances consentis aux associés

ETAT DES DETTES	Montant brut	1 an au plus	plus d'1 an,-5 ans	plus de 5 ans
Emprunts obligataires convertibles				
Autres emprunts obligataires				
Emprunts et dettes à 1 an maximum à l'origine	2 667 484	2 667 484		
Emprunts et dettes à plus d' 1 an à l'origine	360 690	112 728	247 962	
Emprunts et dettes financières divers	935			935
Fournisseurs et comptes rattachés	48 221 255	47 445 497	775 758	
Personnel et comptes rattachés	872 678	872 678		
Sécurité sociale et autres organismes sociaux	1 181 841	1 181 841		
Etat : impôt sur les bénéfices				
Etat : taxe sur la valeur ajoutée	14 045 333	13 890 181	155 152	
Etat : obligations cautionnées				
Etat : autres impôts, taxes et assimilés	98 421	98 421		
Dettes sur immobilisations et comptes rattachés	43 906	43 906		
Groupe et associés	845 866	845 866		
Autres dettes	4 664 607	4 664 607		
Dettes représentatives de titres empruntés				
Produits constatés d'avance	179 550	179 550		
TOTAL GENERAL	73 182 565	72 002 757	1 178 872	935
Emprunts souscrits en cours d'exercice	235 441			
Emprunts remboursés en cours d'exercice	83 381			
Emprunts, dettes contractés auprès d'associés				

STOCKS

Rubriques	31/12/2019	31/12/2018
Matières premières	657 441	671 353
Dépréciation des matières premières	0	-17 027
Produits finis	21 130	20 838
Dépréciation des produits finis		
En cours de production	114 552 999	81 945 157
Dépréciation des en cours de production	0	-452 489
TOTAL	115 231 571	82 167 831

Compte	Libellé	31/12/2019
CHARGES A PAYER		
408100	FOURNISSEURS FACT A RECEVOIR	870 501,65
408110	FOURN FACT A RECEV GROUPE	1 353 194,71
408200	SOUS TRAITANTS FACT A RECEVOIR	6 181 256,46
408210	SOUS-TRAITANTS FACT. A RECEVOIR GRO	1 048,00
468611	CHARGES A PAYER	36 805,00
468625	FD A PAYER	16 110,02
428400	PROVISIONS PARTICIPA,SALARIES	56 896,00
428600	FRAIS DE PERSONNEL A PAYER	544 000,00
428620	FRAIS PERSONNEL - CAP - CET	271 782,00
438600	CONTRIBUTION SOLIDARITE	339 402,00
438611	PART EFFORT CONSTRUCTION	38 628,00
438620	PAIEMENT COTISATIONS SALARIES	15 136,16
438625	CSG/CRDC PARTICIPATION A PAYER	6 112,00
438626	FORFAIT SOCIAL 20% S/ PARTICIPATION	12 602,00
448600	IMPOTS ET TAXES A PAYER	38 178,00
TOTAL CHARGES A PAYER		9 781 652,00

Compte	Libellé	31/12/2019
CHARGES CONSTATEES D'AVANCE		
486000	CHARGES CONSTATEES D'AVANCE SP	80 642,17
TOTAL CHARGES CONSTATEES D'AVANCE		80 642,17
PRODUITS CONSTATES D'AVANCE		
487100	PRODUITS CONST.D AVANCE(TEC)	-129 628,47
487200	PRODUITS CONSTATES D'AVANCE GROUPE	-49 921,99
TOTAL PRODUITS CONSTATES D'AVANCE		-179 550,46

Compte	Libellé	31/12/2019
409800	RISTOURNE ET AVOIRS NON RECUS	47 730,00
409810	RABAIS RIST NON RECUS S/T	407 078,99
418300	FACTURES A ETABLIR	7 321 514,80
418350	FACTURES A ETABLIR GROUPE	24 517,82
438720	ALLIANZ PREVOYANCE REMBOURSEME	-1 649,06
TOTAL		7 799 192,55
TOTAL		7 799 192,55

Nature des charges	Montant	Imputation au compte
AMENDES FISCALES	285	671200
PENALITES	3	671800
MISE AU REBUT IMMOBILISATION CORPORELLE	16 813	675200

TOTAL	17 101
--------------	---------------

Nature des produits	Montant	Imputation au compte
PENALITES	18 470	771100

TOTAL	18 470
--------------	---------------

Rubriques	Situation et mouvements				
	Provisions au début de l'exercice	Augmentations dotations de l'exercice	Diminutions		Provisions à la fin de l'exercice
			Montants utilisés au cours de l'exercice	Montants non utilisés repris au cours de l'ex.	
LITIGES	533 039	652 000	40 880	102 600	1 041 559
PERTE A TERMINAISON	535 282		535 282		
ENGAGEMENT RETRAITE	1 139 822	202 789		84 235	1 258 376
MEDAILLES DU TRAVAIL	22 593	22 266	680	2 379	41 800

TOTAL	2 230 736	877 055	576 842	189 214	2 341 735
--------------	------------------	----------------	----------------	----------------	------------------

Nature des transferts	Montant	Imputation au compte
REMBOURSEMENT ASSURANCE	289 103	791615
REMBOURSEMENT FORMATION	14 405	791100
TOTAL	303 508	

Catégories de titres	Nombre de titres			Valeur nominale
	à la clôture de l'exercice	créés pendant l'exercice	remboursés pendant l'exercice	
Actions ordinaires	597 200			15,25
Actions amorties				
Actions à dividende prioritaire sans droit de vote				
Actions préférentielles				
Parts sociales				
Certificats d'investissements				

Rubriques	Chiffre d'affaires		Total	Total	%
	France	Export	31/12/2019	31/12/2018	
VENTE BATIMENTS INDUSTRIELS					
BUREAUX / ETUDES	190 805		190 805	184 893	3,20 %
PRODUITS ANNEXES	6 046		6 046	2 034	197,25 %

TOTAL	196 851		196 851	186 927	5,31 %
--------------	----------------	--	----------------	----------------	---------------

Rubriques	Montant
IMPOT DU SUR :	
Provisions réglementaires :	
Provisions pour hausse de prix	
Provisions pour fluctuation des cours	
Provisions pour investissements	
Amortissements dérogatoires	
Subventions d'investissement	
TOTAL ACCROISSEMENTS	
IMPOT PAYE D'AVANCE SUR :	
Charges non déductibles temporairement (à déduire l'année suivante) :	
Congés payés	20 163
Participation des salariés	120 969
Autres	
A déduire ultérieurement :	
Provisions pour propre assureur	
Autres	402 680
TOTAL ALLEGEMENTS	
543 812	
SITUATION FISCALE DIFFEREE NETTE	
-543 812	

IMPOT DU SUR :
Plus-values différées

CREDIT A IMPUTER SUR :
Déficits reportables
Moins-values à long terme

SITUATION FISCALE LATENTE NETTE

Répartition de l'impôt sur les bénéfices

Répartition	Résultat avant impôt	Impôt dû	Résultat net après impôt
Résultat courant	2 077 542	364 834	1 712 708
Résultat exceptionnel à court terme	1 369	530	839
Résultat exceptionnel à long terme			
Participations des salariés aux fruits de l'expansion	63 008		-63 008
RESULTAT COMPTABLE	2 141 919	365 364	1 650 539
CREDIT D'IMPOT MECENAT		-2 190	2 190
CREDIT D'IMPOT RECHERCHE		-2 109	2 109
PERTE	2 141 919	361 065	1 654 838

Rubriques	Terrains	Constructions	Matériel outillage	Autres immobilisations	Total
VALEUR D'ORIGINE			1 459 000		1 459 000
AMORTISSEMENTS					
Cumul exercices antérieurs			24 583		24 583
Exercice en cours					
TOTAL			24 583		24 583
VALEUR NETTE			1 434 417		1 434 417
REDEVANCES PAYEES					
Cumul exercices antérieurs			100 498		100 498
Exercice en cours			245 351		245 351
TOTAL			345 849		345 849
REDEVANCES A PAYER					
A un an au plus			293 636		293 636
A plus d'un an et moins de 5 ans			728 196		728 196
A plus de cinq ans					
TOTAL			1 021 831		1 021 831
VALEUR RESIDUELLE			14 590		14 590
Montant pris en charge ds exerc.			245 751		245 751

Engagements donnés						
Catégories d'engagements	Total	Au profit de				
		Dirigeants	Filiales	Participations	Autres entreprises liées	Autres
CAUTIONS SOUS TRAITANTS	88 161 375				7 777 627	80 383 748
RESTITUTION D'ACOMPTE	29 252 919					29 252 919
RETENUE DE GARANTIE	10 972 373					10 972 373
BONNE FIN	1 899 000					1 899 000

TOTAL	130 285 667				7 777 627	122 508 040
--------------	--------------------	--	--	--	------------------	--------------------

Engagements reçus						
Catégories d'engagements	Total	Accordés par				
		Dirigeants	Filiales	Participations	Autres entreprises liées	Autres
RETENUE DE GARANTIE	9 813 746					9 813 746
RESTITUTION D'ACOMPTE	947 284					947 284
GARANTIE DE PAIEMENT	4 673 554					4 673 554

TOTAL	15 434 584					15 434 584
--------------	-------------------	--	--	--	--	-------------------

Engagements réciproques						
Catégories d'engagements	Total	Dirigeants	Filiales	Participations	Autres entreprises liées	Autres

TOTAL

**Identité des sociétés mères
consolidant les comptes de la
société**

Dénomination sociale - siège social	Forme	Montant capital	% détenu
ASGARD - 8 CHEMIN DE LA TERRASSE 31500 TOULOUSE	SA	34 362 981	60,00 %

Dénomination Siège Social	Capital Capitaux Propres	Q.P. Détenue Divid.encaiss.	Val. brute Val. nette	Titres Titres	Prêts, avances Cautions	Chiffre d'affaires Résultat
FILIALES (plus de 50%)						
						0,00
						0,00
						0,00
						0,00
						0,00
						0,00
PARTICIPATIONS (10 à 50%)						
						0,00
						0,00
						0,00
						0,00
						0,00
						0,00
AUTRES PARTICIPATIONS						
PAQUET FONTAINE	1 920 650	0,01		272		15 021 480
12 RUE MOLIERE - 94854 IVRY S/SEINE	1 149 333			272		-964 285
PREGA	368 800	0,00		519		25 672 798
1173 "LA LAURAGAISE" - 31670 LABEGE	-761 492			519		-663 259
EQUILAB	260 100	0,59		6 000		8 926 836
2806 ROUTE DE LABEGE - 31670 LABEGE	1 035 761			6 000		743 517
SCI DELAMBRE	1 524	1		15		1 580 580
8 CHEMIN DE LA TERRASSE - 31500 TOUI	-337 976			15		-339 500
SCI 7 DENIERS	3 049	1		530		
8 CHEMIN DE LA TERRASSE - 31500 TOUI	-111 445			530		-5 849
GA PROMOTION	2 000 000	0,08		1 500		109 445 830
8 CHEMIN DE LA TERRASSE - 31500 TOUI	4 205 897			1 500		1 909 406

Dénomination	Capital	Q.P. Détenue	Val. brute Titres	Prêts, avances	Chiffre d'affaires
Siège Social	Capitaux Propres	Divid.encaiss.	Val. nette Titres	Cautions	Résultat
OSSABOIS	100 000	1,00 %			
			145		
			145		

Variation des provisions pour risques et charges environnementaux

Charges classées par type d'actions (Classification Eurostat)	Soldes au 01/01/2019	Dotations	Reprises de de prov. utilisées	Reprises de prov. non utilisées	Autres	Soldes au 31/12/2019
--	-------------------------	-----------	--------------------------------------	---------------------------------------	--------	-------------------------

Pré-traitement, traitement et élimination

Mesure et contrôle

Recyclage, valorisation

Prévention des pollutions

Totaux

Charges classées par type d'actions (Classification Eurostat)	Dépenses d'exploitation	Investis- sements	Total des dépenses environnem.
	Charges non provisionnées	Dépenses capitalisées	
Pré-traitement, traitement et élimination	40 016		40 016
Mesure et contrôle			
Recyclage, valorisation	726 189		726 189
Prévention des pollutions	53 368		53 368
Totaux	819 572		819 572

Variation des provisions pour risques et charges environnementaux						
Charges classées par domaine (Classification Eurostat)	Soldes au 01/01/2019	Dotations	Reprises de prov. utilisées	Reprises de prov. non utilisées	Autres	Soldes au 31/12/2019
Protection de l'air ambiant et du climat						
Gestion des eaux usées						
Gestion des déchets						
Protection et assainissement du sol, eaux						
Lutte contre le bruit et les vibrations						
Protection de la biodiversité et du paysage						
Protection contre les rayonnements						
Recherche et développement						
Autres activités de protection						
Totaux						
Charges classées par domaine (Classification Eurostat)			Dépenses d'exploitation	Investis- sements		Total des dépenses environnem.
Protection de l'air ambiant et du climat						
Gestion des eaux usées			40 016			40 016
Gestion des déchets			726 189			726 189
Protection et assainissement du sol, eaux souterraines et des eaux de surface						
Lutte contre le bruit et les vibrations			53 368			53 368
Protection de la biodiversité et du paysage						
Protection contre les rayonnements						
Recherche et développement						
Autres activités de protection de l'environnement						
Totaux			819 572			819 572

GA ENTREPRISE
SOCIETE PAR ACTIONS SIMPLIFIEE
AU CAPITAL DE 9.107.300 €
SIEGE SOCIAL : 8 CHEMIN DE LA TERRASSE
31 500 TOULOUSE
428 266 035 RCS TOULOUSE

POUR COPIE CERTIFIEE CONFORME

PROCES-VERBAL DE L'ASSEMBLEE GENERALE MIXTE

EN DATE DU 22 MAI 2020

L'an deux mille vingt, le vingt-deux Mai, à 8 heures, au siège social de la Société, les Associés de la Société GA ENTREPRISE SAS, se sont réunis.

SONT PRESENTS :

- La SAS GA représentée par son Président Monsieur Sébastien MATTY, ayant tout pouvoir à cet effet, détenant 597.199 actions de 15,25 €	597.199 actions
- La SAS GA PROMOTION représentée par son Président Monsieur Sébastien MATTY, ayant tout pouvoir à cet effet, détenant de 1 action de 15,25 €	1 action
TOTAL	597.200 actions

Les actionnaires présents détenant l'intégralité du capital social, l'assemblée générale est régulièrement constituée et peut valablement délibérer.

Monsieur Sébastien MATTY, préside la réunion en sa qualité de Président de la Société.

Ernst & Young Audit et Exco Fiduciaire du Sud-Ouest, Commissaires aux comptes de la société, ont été régulièrement convoqués et avisés du projet de résolutions.

Les représentants du Comité Social et Economique ont été également convoqués.

1. Le Président déclare que l'assemblée est appelée à délibérer sur l'ordre du jour suivant :

ORDRE DU JOUR

- Rapport de gestion du Président.
- Rapport des commissaires aux comptes sur les comptes de l'exercice clos le 31 décembre 2019.
- Approbation des comptes annuels de l'exercice clos le 31 décembre 2019 et des opérations de l'exercice.
- Approbation du montant des charges non déductibles, le cas échéant.
- Quitus au Président.
- Rapport spécial des commissaires aux comptes portant sur les conventions visées à l'article L.227-10 du Code de commerce ; Approbation des conventions qui y seraient mentionnées.
- Affectation du résultat net de l'exercice.
- Renouvellement du mandat des commissaires aux comptes.
- Modifications statutaires.
- Questions diverses.

- Pouvoirs à conférer.

2. Le Président met à la disposition des associés :

- ✓ la copie de la lettre de convocation des associés,
- ✓ la copie de la convocation adressée aux Commissaires aux Comptes et représentants du Comité Social et Economique,
- ✓ la feuille de présence.

Les documents suivants ont été préalablement soumis aux associés :

- ✓ les comptes annuels au 31 décembre 2019 (bilan, compte de résultat et annexe),
- ✓ le rapport de gestion du Président,
- ✓ le rapport des Commissaires aux comptes sur les comptes de l'exercice clos le 31 décembre 2019,
- ✓ le rapport spécial des Commissaires aux comptes sur les conventions réglementées visées à l'article L.227-10 du Code de commerce,
- ✓ le texte du projet des résolutions,
- ✓ un exemplaire des statuts de la Société.

3. Après l'exposé du Président, les résolutions suivantes figurant à l'ordre du jour, sont mises au vote :

PREMIERE RESOLUTION

L'assemblée générale, après avoir entendu lecture du rapport de gestion du Président et du rapport des Commissaires aux comptes sur l'exercice clos le 31 Décembre 2019,

- Approuve tels qu'ils ont été présentés, les comptes de l'exercice se soldant par un bénéfice de 1.634.838,00 euros.
- Approuve également les opérations traduites par ces comptes.

Cette résolution est adoptée à l'unanimité.

DEUXIEME RESOLUTION

L'assemblée générale, après avoir entendu lecture du rapport de gestion du Président,

- Approuve en application de l'article 223 quater du Code Général des Impôts, le montant des charges non déductibles visées à l'article 39-4 du Code Général des Impôts, mentionné dans le rapport de gestion du Président.

Cette résolution est adoptée à l'unanimité.

TROISIEME RESOLUTION

L'assemblée générale, après avoir entendu lecture du rapport de gestion du Président sur l'exercice clos le 31 Décembre 2019,

- Donne en conséquence au Président, quitus de l'exécution de son mandat pour l'exercice écoulé.

Cette résolution est adoptée à l'unanimité.

QUATRIEME RESOLUTION

L'assemblée générale, statuant sur le rapport spécial des commissaires aux comptes portant sur les conventions visées à l'article L.227-10 du Code de commerce,

- Constate l'absence de conventions conclues sur l'exercice.

Cette résolution est adoptée à l'unanimité.

CINQUIEME RESOLUTION

L'assemblée générale, sur proposition du Président, décide d'affecter comme suit le résultat comptable de l'exercice s'élevant à 1.654.838,00 euros :

Origine

- Autres réserves	:	89.000,00 €
- Report à nouveau	:	(271.980,00) €
- Résultat de l'exercice	:	1.654.838,00 €

Affectation

- Réserve Spéciale Œuvre d'Art	:	0 €
- à titre de dividendes aux associés	:	1.373.560,00 €
Soit 2,30 € pour chacune des 597.200 actions composant le capital social.		
- Autres réserves	:	9.298,00 €
- Report à nouveau débiteur	:	271.980,00 €

- Prend acte que les dividendes suivants ont été distribués au titre des trois derniers exercices :

Au titre de l'exercice	Revenus éligibles à la réfaction		Revenus non éligibles à la réfaction
	Dividende global	Autres revenus distribués	
31/12/2016	<i>Néant</i>	<i>Néant</i>	2.231.325 € Soit 4,23 € par action
31/12/2017	<i>Néant</i>	<i>Néant</i>	8.450.380 € Soit 14,15 € par action
31/12/2018	<i>Néant</i>	<i>Néant</i>	0 € Soit 0 € par action

Cette résolution est adoptée à l'unanimité.

SIXIEME RESOLUTION

L'Assemblée Générale constate que les mandats des commissaires aux comptes ERNST & YOUNG AUDIT et de AUDITEX arrivent à échéance ce jour.

Nous vous proposons de décider de renouveler en qualité de commissaire aux comptes titulaire :

ERNST & YOUNG AUDIT
Siège social : 1 - 2 place des Saisons – 92400 COURBEVOIE-PARIS-LA DEFENSE 1

pour une durée de six exercices soit jusqu' à l'Assemblée qui sera appelée à statuer sur les comptes de l'exercice clos le 31 décembre 2025

Et de ne pas renouveler la société Auditex en qualité de commissaires aux comptes suppléants.

Les Commissaires aux Comptes ont fait connaître par avance à la Société qu'ils accepteraient le renouvellement de leur mandat.

Cette résolution est adoptée à l'unanimité.

SEPTIEME RESOLUTION

Conformément à la loi n°2016-1961 du 9 décembre 2016, l'assemblée générale extraordinaire prend acte de la suppression de l'obligation de nommer un commissaire aux comptes suppléant et en conséquence, décide de modifier les statuts à l'effet de retirer des dispositions statutaires toute référence à une obligation de nommer un commissaire aux comptes suppléant.

Dès lors, les statuts sont rédigés comme suit :

« ARTICLE 18 – COMMISSAIRES AUX COMPTES

Le contrôle est exercé par un ou plusieurs commissaires aux comptes titulaires exerçant leurs fonctions conformément à la loi.

Ils ont pour mission permanente de vérifier la gestion, les livres et les valeurs de la société et de contrôler la régularité et la sincérité des comptes sociaux et d'en rendre compte à la collectivité des associés.

Le ou les commissaires aux comptes sont nommés par décision des associés prises à la majorité absolue des voix exprimées. »

Cette résolution est adoptée à l'unanimité.


HUITIEME RESOLUTION

L'assemblée générale donne tous pouvoirs au Président ou à toute personne qu'il désignera pour accomplir toutes les formalités requises par la loi.


Cette résolution est adoptée à l'unanimité.

Plus rien n'étant à l'ordre du jour, la séance est levée à 8 heures 30.

De tout ce que dessus, il a été dressé le présent procès-verbal qui, après lecture, a été signé par les associés et le Président.



SAS GA
Associé représenté par M. Sébastien Matty



SAS GA PROMOTION
Associé représenté par M. Sébastien Matty



M. Sébastien Matty
Président

GA Entreprise
Exercice clos le 31 décembre 2019

Rapport des commissaires aux comptes sur les comptes annuels

EXCO FIDUCIAIRE DU SUD-OUEST
2, rue des Feuillants
31076 Toulouse Cedex 3

Commissaire aux Comptes
Membre de la compagnie
régionale de Toulouse

ERNST & YOUNG Audit
Le Compans - Immeuble B
1, place Alfonse Jourdain
BP 98536
31685 Toulouse cedex 6
S.A.S. à capital variable
344 366 315 R.C.S. Nanterre

Commissaire aux Comptes
Membre de la compagnie
régionale de Versailles

GA Entreprise

Exercice clos le 31 décembre 2019

Rapport des commissaires aux comptes sur les comptes annuels

Aux Associés de la société GA Entreprise,

Contexte

En exécution de la mission qui nous a été confiée par vos assemblées générales, nous avons effectué l'audit des comptes annuels de la société GA Entreprise relatifs à l'exercice clos le 31 décembre 2019, tels qu'ils sont joints au présent rapport. Ces comptes ont été arrêtés par le président le 20 avril 2020 sur la base des éléments disponibles à cette date dans un contexte évolutif de crise sanitaire liée au Covid-19.

Nous certifions que les comptes annuels sont, au regard des règles et principes comptables français, réguliers et sincères et donnent une image fidèle du résultat des opérations de l'exercice écoulé ainsi que de la situation financière et du patrimoine de la société à la fin de cet exercice.

Fondement de l'opinion

■ Référentiel d'audit

Nous avons effectué notre audit selon les normes d'exercice professionnel applicables en France. Nous estimons que les éléments que nous avons collectés sont suffisants et appropriés pour fonder notre opinion.

Les responsabilités qui nous incombent en vertu de ces normes sont indiquées dans la partie « Responsabilités des commissaires aux comptes relatives à l'audit des comptes annuels » du présent rapport.

E Indépendance

Nous avons réalisé notre mission d'audit dans le respect des règles d'indépendance qui nous sont applicables, sur la période du 1^{er} janvier 2019 à la date d'émission de notre rapport, et notamment nous n'avons pas fourni de services interdits par le Code de déontologie de la profession de commissaire aux comptes.

Justification des appréciations

En application des dispositions des articles L. 823-9 et R. 823-7 du Code de commerce relatives à la justification de nos appréciations, nous vous informons que les appréciations les plus importantes auxquelles nous avons procédé, selon notre jugement professionnel, ont porté sur le caractère approprié des principes comptables appliqués, sur le caractère raisonnable des estimations significatives retenues et sur la présentation d'ensemble des comptes.

Les appréciations ainsi portées s'inscrivent dans le contexte de l'audit des comptes annuels pris dans leur ensemble et, arrêtés dans les conditions rappelées précédemment, de la formation de notre opinion exprimée ci-avant. Nous n'exprimons pas d'opinion sur des éléments de ces comptes annuels pris isolément.

Vérifications spécifiques

Nous avons également procédé, conformément aux normes d'exercice professionnel applicables en France, aux vérifications spécifiques prévues par les textes légaux et réglementaires.

Nous n'avons pas d'observation à formuler sur la sincérité et la concordance avec les comptes annuels des informations données dans le rapport de gestion du président arrêté le 20 avril 2020 et dans les autres documents sur la situation financière et les comptes annuels adressés aux associés. S'agissant des événements survenus et des éléments connus postérieurement à la date d'arrêtés des comptes relatifs aux effets de la crise liée au Covid-19, la direction nous a indiqué qu'ils feront l'objet d'une communication aux associés appelés à statuer sur les comptes.

Nous attestons de la sincérité et de la concordance avec les comptes annuels des informations relatives aux délais de paiement mentionnées à l'article D. 441-4 du Code de commerce.

Responsabilités de la direction et des personnes constituant le gouvernement d'entreprise relatives aux comptes annuels

Il appartient à la direction d'établir des comptes annuels présentant une image fidèle conformément aux règles et principes comptables français ainsi que de mettre en place le contrôle interne qu'elle estime nécessaire à l'établissement de comptes annuels ne comportant pas d'anomalies significatives, que celles-ci proviennent de fraudes ou résultent d'erreurs.

Lors de l'établissement des comptes annuels, il incombe à la direction d'évaluer la capacité de la société à poursuivre son exploitation, de présenter dans ces comptes, le cas échéant, les informations nécessaires relatives à la continuité d'exploitation et d'appliquer la convention comptable de continuité d'exploitation, sauf s'il est prévu de liquider la société ou de cesser son activité.

Les comptes annuels ont été arrêtés par le président.

Responsabilités des commissaires aux comptes relatives à l'audit des comptes annuels

Il nous appartient d'établir un rapport sur les comptes annuels. Notre objectif est d'obtenir l'assurance raisonnable que les comptes annuels pris dans leur ensemble ne comportent pas d'anomalies significatives. L'assurance raisonnable correspond à un niveau élevé d'assurance, sans toutefois garantir qu'un audit réalisé conformément aux normes d'exercice professionnel permet de systématiquement détecter toute anomalie significative. Les anomalies peuvent provenir de fraudes ou résulter d'erreurs et sont considérées comme significatives lorsque l'on peut raisonnablement s'attendre à ce qu'elles puissent, prises individuellement ou en cumulé, influencer les décisions économiques que les utilisateurs des comptes prennent en se fondant sur ceux-ci.

Comme précisé par l'article L. 823-10-1 du Code de commerce, notre mission de certification des comptes ne consiste pas à garantir la viabilité ou la qualité de la gestion de votre société.

Dans le cadre d'un audit réalisé conformément aux normes d'exercice professionnel applicables en France, le commissaire aux comptes exerce son jugement professionnel tout au long de cet audit. En outre :

- ▶ il identifie et évalue les risques que les comptes annuels comportent des anomalies significatives, que celles-ci proviennent de fraudes ou résultent d'erreurs, définit et met en œuvre des procédures d'audit face à ces risques, et recueille des éléments qu'il estime suffisants et appropriés pour fonder son opinion. Le risque de non-détection d'une anomalie significative provenant d'une fraude est plus élevé que celui d'une anomalie significative résultant d'une erreur, car la fraude peut impliquer la collusion, la falsification, les omissions volontaires, les fausses déclarations ou le contournement du contrôle interne ;
- ▶ il prend connaissance du contrôle interne pertinent pour l'audit afin de définir des procédures d'audit appropriées en la circonstance, et non dans le but d'exprimer une opinion sur l'efficacité du contrôle interne ;
- ▶ il apprécie le caractère approprié des méthodes comptables retenues et le caractère raisonnable des estimations comptables faites par la direction, ainsi que les informations les concernant fournies dans les comptes annuels ;
- ▶ il apprécie le caractère approprié de l'application par la direction de la convention comptable de continuité d'exploitation et, selon les éléments collectés, l'existence ou non d'une incertitude significative liée à des événements ou à des circonstances susceptibles de mettre en cause la capacité de la société à poursuivre son exploitation. Cette appréciation s'appuie sur les éléments collectés jusqu'à la date de son rapport, étant toutefois rappelé que des circonstances ou événements ultérieurs pourraient mettre en cause la continuité d'exploitation. S'il conclut à l'existence d'une incertitude significative, il attire l'attention des lecteurs de son rapport sur les informations fournies dans les comptes annuels au sujet de cette incertitude ou, si ces informations ne sont pas fournies ou ne sont pas pertinentes, il formule une certification avec réserve ou un refus de certifier ;

- ▶ il apprécie la présentation d'ensemble des comptes annuels et évalue si les comptes annuels reflètent les opérations et événements sous-jacents de manière à en donner une image fidèle.

Toulouse, le 20 mai 2020

Les Commissaires aux Comptes


EXCO FIDUCIAIRE DU SUD-OUEST

ERNST & YOUNG Audit




Jean-Marie Ferrando

Signé électroniquement le 20/05/2020 par
Sandrine Bourget



Sandrine Bourget



Jérôme Guirauden

Désignation de l'entreprise : SAS GA ENTREPRISE		Durée de l'exercice exprimée en nombre de mois* 12					
Adresse de l'entreprise 0008 CHEMIN DE LA TERRASSE 31500 TOULOUSE		Durée de l'exercice précédent* 12					
Numéro SIRET* 4 2 8 2 6 6 0 3 5 0 0 0 3 2			Néant <input type="checkbox"/> *				
		Exercice N clos le, 31122019		N-1 31122018			
		Brut 1	Amortissements, provisions 2	Net 3	Net 4		
ACTIF IMMOBILISÉ	IMMOBILISATIONS INCORPORELLES	Capital souscrit non appelé (I) AA					
		Frais d'établissement * AB		AC			
		Frais de développement * CX		CQ			
		Concessions, brevets et droits similaires AF	3 960	AG	1 288	2 671	2 509
		Fonds commercial (1) AH	600 000	AI		600 000	600 000
		Autres immobilisations incorporelles AJ		AK			
		Avances et acomptes sur immobilisations incorporelles AL		AM			
	IMMOBILISATIONS CORPORELLES	Terrains AN		AO			
		Constructions AP	79 764	AQ		79 764	
		Installations techniques, matériel et outillage industriels AR	1 324 968	AS	288 100	1 036 867	795 272
		Autres immobilisations corporelles AT	186 532	AU	66 801	119 731	118 135
		Immobilisations en cours AV		AW			
		Avances et acomptes AX		AY			23 500
		Participations évaluées selon la méthode de mise en équivalence CS		CT			
IMMOBILISATIONS FINANCIÈRES (2)	Autres participations CU	8 980	CV		8 980	8 836	
	Créances rattachées à des participations BB		BC				
	Autres titres immobilisés BD		BE				
	Prêts BF		BG				
	Autres immobilisations financières* BH	84 671	BI		84 671	113 431	
	TOTAL (II) BJ	2 288 878	BK	356 190	1 932 687	1 661 686	
ACTIF CIRCULANT	STOCKS *	Matières premières, approvisionnements BL	657 441	BM		657 441	654 325
		En cours de production de biens BN	114 552 999	BO		114 552 999	81 492 667
		En cours de production de services BP		BQ			
		Produits intermédiaires et finis BR	21 130	BS		21 130	20 837
		Marchandises BT		BU			
	CRÉANCES	Avances et acomptes versés sur commandes BV	146 051	BW		146 051	76 628
		Clients et comptes rattachés (3)* BX	16 354 010	BY		16 354 010	28 011 622
		Autres créances (3) BZ	98 253 196	CA		98 253 196	88 699 199
	DIVERS	Capital souscrit et appelé, non versé CB		CC			
		Valeurs mobilières de placement (dont actions propres :) CD		CE			
	Disponibilités CF	2 664 259	CG		2 664 259	233 287	
Comptes de régularisation	Charges constatées d'avance (3)* CH	80 642	CI		80 642	125 243	
	TOTAL (III) CJ	232 729 731	CK		232 729 731	199 313 813	
	Frais d'émission d'emprunt à étaler (IV) CW						
	Primes de remboursement des obligations (V) CM						
	Ecarts de conversion actif* (VI) CN						
	TOTAL GÉNÉRAL (I à VI) CO	235 018 609	1A	356 190	234 662 418	200 975 499	
Renvois : (1) Dont droit au bail :		(2) Part à moins d'un an des immobilisations financières nettes : CP	44 198	(3) Part à plus d'un an CR	155 253		
Clause de réserve de propriété :*	Immobilisations :	Stocks		Créances :			

Désignation de l'entreprise <u>SAS GA ENTREPRISE</u>		Néant <input type="checkbox"/> *		
		Exercice N	Exercice N - 1	
CAPITAUX PROPRES	Capital social ou individuel (1)* (Dont versé <u>9 107 300</u> ...)	DA	9 107 300	9 107 300
	Primes d'émission, de fusion, d'apport, ...	DB	37 082	37 082
	Écarts de réévaluation (2)* (dont écart d'équivalence <u>EK</u>)	DC		
	Réserve légale (3)	DD	910 730	910 730
	Réserves statutaires ou contractuelles	DE		
	Réserves réglementées (3)* (Dont réserve spéciale des provisions pour fluctuation des cours <u>BI</u>)	DF		
	Autres réserves (Dont réserve relative à l'achat d'œuvres originales d'artistes vivants* <u>EJ</u>)	DG	89 000	86 184
	Report à nouveau	DH	(271 980)	
	RÉSULTAT DE L'EXERCICE (bénéfice ou perte)	DI	1 654 838	(269 165)
	Subventions d'investissement	DJ		
	Provisions réglementées *	DK		
	TOTAL (I)	DL	11 526 970	9 872 132
Autres fonds propres	Produit des émissions de titres participatifs	DM		
	Avances conditionnées	DN		
	TOTAL (II)	DO		
Provisions pour risques et charges	Provisions pour risques	DP	1 041 559	1 068 321
	Provisions pour charges	DQ	1 300 176	1 162 415
	TOTAL (III)	DR	2 341 735	2 230 736
DETTES (4)	Emprunts obligataires convertibles	DS		
	Autres emprunts obligataires	DT		
	Emprunts et dettes auprès des établissements de crédit (5)	DU	3 028 173	1 132 632
	Emprunts et dettes financières divers (Dont emprunts participatifs <u>EI</u>)	DV	935	791
	Avances et acomptes reçus sur commandes en cours	DW	147 611 148	117 558 864
	Dettes fournisseurs et comptes rattachés	DX	48 221 254	43 535 324
	Dettes fiscales et sociales	DY	16 198 272	16 281 881
	Dettes sur immobilisations et comptes rattachés	DZ	43 905	1 549 714
Compte régul.	Autres dettes	EA	5 510 472	8 174 314
	Produits constatés d'avance (4)	EB	179 550	639 107
	TOTAL (IV)	EC	220 793 712	188 872 630
	Écarts de conversion passif* (V)	ED		
	TOTAL GÉNÉRAL (I à V)	EE	234 662 418	200 975 499
RENVIS	(1) Écart de réévaluation incorporé au capital	IB		
	(2) Dont { Réserve spéciale de réévaluation (1959) Écart de réévaluation libre Réserve de réévaluation (1976)	IC		
		ID		
		IE		
	(3) Dont réserve spéciale des plus-values à long terme *	EF		
(4) Dettes et produits constatés d'avance à moins d'un an	EG	219 613 905	187 891 505	
(5) Dont concours bancaires courants, et soldes créditeurs de banques et CCP	EH	2 667 483	932 858	

* Des explications concernant cette rubrique sont données dans la notice n° 2032

Formulaire obligatoire (article 53 A du Code général des impôts)

		Exercice N				Exercice (N - 1)	
		France	Exportations et livraisons intracommunautaires	Total			
PRODUITS D'EXPLOITATION	Ventes de marchandises*	FA	FB	FC			
	Production vendue { biens * services *	FD	FE	FF			
		FG	FH	FI	196 851 309	186 927 411	
	Chiffres d'affaires nets *	FJ	FK	FL	196 851 309	186 927 411	
	Production stockée*			FM	32 608 135	31 439 357	
	Production immobilisée*			FN	42 488	20 848	
	Subventions d'exploitation			FO			
	Reprises sur amortissements et provisions, transferts de charges* (9)			FP	1 539 081	423 718	
	Autres produits (1) (11)			FQ	299 364	322 595	
	Total des produits d'exploitation (2) (I)				FR	231 340 379	219 133 931
CHARGES D'EXPLOITATION	Achats de marchandises (y compris droits de douane)*			FS			
	Variation de stock (marchandises)*			FT			
	Achats de matières premières et autres approvisionnements (y compris droits de douane)*			FU	28 358 883	26 623 298	
	Variation de stock (matières premières et approvisionnements)*			FV	13 911	(671 352)	
	Autres achats et charges externes (3) (6 bis)*			FW	183 690 511	177 119 716	
	Impôts, taxes et versements assimilés*			FX	1 462 414	978 368	
	Salaires et traitements*			FY	8 837 426	8 394 817	
	Charges sociales (10)			FZ	5 615 461	5 294 158	
	DOTATIONS D'EXPLOITATION	Sur immobilisations { - dotations aux amortissements* - dotations aux provisions*			GA	185 182	136 817
					GB		
		Sur actif circulant : dotations aux provisions*			GC		469 516
		Pour risques et charges : dotations aux provisions			GD	877 055	970 975
	Autres charges (12)			GE	10 576	26 185	
Total des charges d'exploitation (4) (II)				GF	229 051 422	219 342 500	
1 - RÉSULTAT D'EXPLOITATION (I - II)				GG	2 288 956	(208 569)	
opérations en commun	Bénéfice attribué ou perte transférée*		(III)	GH			
	Perte supportée ou bénéfice transféré*		(IV)	GI			
PRODUITS FINANCIERS	Produits financiers de participations (5)			GJ	8 126	6 161	
	Produits des autres valeurs mobilières et créances de l'actif immobilisé (5)			GK			
	Autres intérêts et produits assimilés (5)			GL	88 704	71 158	
	Reprises sur provisions et transferts de charges			GM			
	Différences positives de change			GN			
	Produits nets sur cessions de valeurs mobilières de placement			GO			
Total des produits financiers (V)				GP	96 831	77 320	
CHARGES FINANCIÈRES	Dotations financières aux amortissements et provisions*			GQ			
	Intérêts et charges assimilées (6)			GR	308 245	240 504	
	Différences négatives de change			GS			
	Charges nettes sur cessions de valeurs mobilières de placement			GT			
Total des charges financières (VI)				GU	308 245	240 504	
2 - RÉSULTAT FINANCIER (V - VI)				GV	(211 414)	(163 184)	
3 - RÉSULTAT COURANT AVANT IMPÔTS (I - II + III - IV + V - VI)				GW	2 077 542	(371 754)	

Néant *

(RENVOIS : voir tableau n° 2033) * Des explications concernant cette rubrique sont données dans la notice n° 2032.


Désignation de l'entreprise SAS GA ENTREPRISE		Néant <input type="checkbox"/> *		
		Exercice N	Exercice N - 1	
PRODUITS EXCEPTIONNELS	Produits exceptionnels sur opérations de gestion	HA 18 470	34 863	
	Produits exceptionnels sur opérations en capital *	HB	134 271	
	Reprises sur provisions et transferts de charges	HC		
	Total des produits exceptionnels (7) (VII)	HD 18 470	169 134	
CHARGES EXCEPTIONNELLES	Charges exceptionnelles sur opérations de gestion (6 bis)	HE 287	41 755	
	Charges exceptionnelles sur opérations en capital *	HF 16 813	27 539	
	Dotations exceptionnelles aux amortissements et provisions	HG		
	Total des charges exceptionnelles (7) (VIII)	HH 17 101	69 294	
4 - RÉSULTAT EXCEPTIONNEL (VII - VIII)		HI 1 368	99 839	
Participation des salariés aux résultats de l'entreprise (IX)		IJ 63 008		
Impôts sur les bénéfices * (X)		HK 361 065	(2 749)	
TOTAL DES PRODUITS (I + III + V + VII)		HL 231 455 680	219 380 386	
TOTAL DES CHARGES (II + IV + VI + VIII + IX + X)		HM 229 800 842	219 649 551	
5 - BÉNÉFICE OU PERTE (Total des produits - total des charges)		HN 1 654 838	(269 165)	
RENVOIS	(1) Dont produits nets partiels sur opérations à long terme	HO		
	(2) Dont	produits de locations immobilières	HY	
		produits d'exploitation afférents à des exercices antérieurs (à détailler au (8) ci-dessous)	IG	
	(3) Dont	- Crédit-bail mobilier *	HP 260 001	129 221
		- Crédit-bail immobilier	HQ	
	(4) Dont charges d'exploitation afférentes à des exercices antérieurs (à détailler au (8) ci-dessous)	IH		
	(5) Dont produits concernant les entreprises liées	IJ 96 831	77 320	
	(6) Dont intérêts concernant les entreprises liées	IK 2 866	6 577	
	(6bis) Dont dons faits aux organismes d'intérêt général (art.238 bis du C.G.I.)	HX 5 650		
	(6ter)	Dont amortissements des souscriptions dans des PME innovantes (art. 217 octies)	RC	
		Dont amortissements exceptionnel de 25% des constructions nouvelles (art. 39 quinquies D)	RD	
	(9) Dont transferts de charges	A1 303 508	155 085	
	(10) Dont cotisations personnelles de l'exploitant (13)	A2		
	Dont montant des cotisations sociales obligatoires hors CSG-CRDS A5			
(11) Dont redevances pour concessions de brevets, de licences (produits)	A3			
(12) Dont redevances pour concessions de brevets, de licences (charges)	A4			
(13) Dont primes et cotisations complémentaires personnelles	facultatifs A6	obligatoires A9		
	Dont cotisations facultatives Madelin A7	Dont cotisations facultatives aux nouveaux plans d'épargne retraite A8		
joindre en annexe):				
(7) Détail des produits et charges exceptionnels (Si le nombre de lignes est insuffisant, reproduire le cadre (7) et le		Exercice N		
		Charges exceptionnelles	Produits exceptionnels	
PENALITES		287	18 470	
MISE AU REBUT IMMOBILISATION		16 813		
(8) Détail des produits et charges sur exercices antérieurs.		Exercice N		
		Charges antérieures	Produits antérieurs	

GA ENTREPRISE

0008 CHEMIN DE LA TERRASSE

31500 TOULOUSE

Comptes au 31/12/2019




- SOMMAIRE -

Règles et principes comptables	2
Immobilisations	10
Amortissements	11
Provisions et dépréciations	12
Créances et dettes	13
Stocks	14
Charges à payer	15
Charges et produits constatés d'avance	16
Produits à recevoir	17
Charges et produits exceptionnels	18
Provisions pour risques et charges	19
Transfert de charges	20
Composition du capital social	21
Eléments du fonds commercial	22
Ventilation du chiffre d'affaires en K€	23
Situation fiscale différée et latente	24
Répartition de l'impôt sur les bénéfices	25
Engagements de crédit-bail	26
Engagements financiers donnés et reçus	27
Effectif moyen	28
Identité des sociétés mères consolidant les comptes de la société	29
Filiales et participations	30
Autres participations	31
Dépenses environnementales par type d'actions	32
Dépenses environnementales par domaine	33

ANNEXE COMPTABLE

AU

31/12/2019



GA ENTREPRISE

Au capital de 9 107 300 €

8 Chemin de la Terrasse

31500 TOULOUSE

SIRET : 428 266 035 00032

Annexe au bilan avant répartition de l'exercice clos le 31 décembre 2019.

Le résultat de l'exercice est un bénéfice de 1.654.838 €.

Le total du bilan est de 234.662.418 €.

L'exercice a une durée de 12 mois, recouvrant la période du 1er janvier 2019 au 31 décembre 2019.

Les notes et les tableaux font partie intégrantes des comptes annuels.

*

*

*

*

I – PRINCIPES COMPTABLES, METHODES D’EVALUATION, COMPARABILITE DES COMPTES ET FAIT CARACTERISTIQUE

1 – Faits caractéristiques

L’année 2019 a été marquée par les réceptions en mai du chantier ORY 4 à BRETIGNY pour Amazon, et en décembre du chantier Crédit Agricole à Toulouse.

2 - Principes généraux :

Les comptes de l’exercice clos le 31 décembre 2019 ont été élaborés et présentés conformément au règlement de l’Autorité des Normes Comptables n°2014-03 du 05/06/2014 relatif au PCG, mis à jour par le règlement ANC 2016-07 du 4 novembre 2016 et notamment ceux énoncés dans le « Guide Comptable Professionnel des Entreprises du Bâtiment et des Travaux Publics ».

Les conventions générales comptables ont été appliquées, dans le respect du principe de prudence, conformément aux hypothèses de base :

- continuité de l’exploitation,
- permanence des méthodes comptables d’un exercice à l’autre,
- indépendance des exercices,
- et conformément aux règles générales d’établissement et de présentation des comptes annuels.

3 - Méthode d’évaluation :

La méthode de base retenue pour l’évaluation des éléments inscrits en comptabilité est la méthode des coûts historiques.

Travaux en cours : les travaux en cours sont valorisés au coût de production.

4 - Modes et durées des amortissements :

Amortissements des immobilisations incorporelles : les brevets sont amortis selon le mode linéaire, en fonction de la durée de vie restant à courir, avant de tomber dans le domaine public.

Amortissements des immobilisations corporelles : les amortissements pour dépréciation sont calculés selon le mode linéaire ou dégressif et en fonction de la durée d’utilisation économique effective par l’entreprise :

- Constructions : 12 ans
- Installations techniques – matériel : 15 ans
- Matériel et outillage : 5 - 30 ans
- Matériel de bureau et informatique : 3 - 15 ans

Les comptes annuels au 31 décembre 2019 ont été établis conformément aux règlements CRC n° 2002-10 relatif à l'amortissement et à la dépréciation des actifs et n° 2004-06 relatif à la définition, la comptabilisation et l'évaluation des actifs.

Le fonds commercial de 600.000 € est constitué principalement d'éléments non identifiables d'un fonds de commerce acquis en 2009. Il concourt au maintien et au développement du potentiel d'activité de GA ENTREPRISE. Il n'est pas amorti mais fait l'objet d'un test de dépréciation une fois par an.

Pour les actifs destinés à être conservés et utilisés, la valeur actuelle est le plus souvent déterminée sur la base de la valeur d'usage. Celle-ci correspond à la valeur des avantages économiques futurs attendus de son utilisation et de sa sortie. Elle est appréciée notamment par référence à des flux de trésorerie futurs actualisés, déterminés dans le cadre des hypothèses économiques et des conditions d'exploitation prévisionnelles retenues par la direction.

5 – Comparabilité des comptes et changement de méthode :

La comparabilité des comptes entre n et n-1 peut être faite dans la mesure où il n'y a eu aucun changement de méthode comptable et que ces 2 exercices ont une durée chacun de 12 mois.

II – NOTES RELATIVES AUX POSTES DE BILAN

1 – Immobilisations financières

Les titres de participation sont évalués à leur prix d'acquisition.

2 – Stocks et en cours

Une provision pour dépréciation des en cours, à hauteur de la perte à terminaison, est constituée pour le cas d'opérations dépassant l'exercice (contrats à long terme) s'avérant déficitaires.

Les matières premières ont été évaluées selon la méthode du « coût moyen pondéré ».

Les produits et en cours ont été évalués à leur coût de production.

La provision pour dépréciation des stocks de matières premières qui a été comptabilisée correspond à des risques d'ancienneté.

3 – Créances

Les créances sont comptabilisées pour leur valeur nominale.

Elles ont, le cas échéant, été dépréciées par voie de provision pour tenir compte des difficultés de recouvrement auxquelles elles étaient susceptibles de donner lieu.

4 – Provision pour risques et charges

Dans le cours normal de son activité de construction, la Société peut faire l'objet de procédures judiciaires et de contrôles fiscaux, douaniers ou administratifs.

Elle constitue une provision chaque fois qu'un risque présente une obligation vis-à-vis d'un tiers et pour laquelle le passif probable peut être estimé avec une précision suffisante.

Par ailleurs, la Société comptabilise une provision pour perte à terminaison sur les chantiers en cours déficitaires dès qu'elle en a connaissance.

Un cabinet extérieur a été mandaté, au 31/12/2019, pour mener une évaluation actuarielle des engagements en termes d'Indemnités de Fin de Carrière.

Les engagements de retraite dus aux termes de la Convention Collective du Bâtiment, calculés sur les Cadres et les Etam, ont été évalués sur la base de la méthode prospective et s'élèvent au 31/12/2019 à 1.258.376 €.

Les droits sont déterminés à la clôture de chaque exercice en tenant compte de l'âge, de l'ancienneté du personnel et de la probabilité de présence dans l'entreprise à la date de départ à la retraite. Le calcul repose sur une méthode actuarielle.

Dans un souci de présenter une image fidèle de ses engagements, notre Société a revu les estimations et il en résulte les hypothèses suivantes :

	2019	2018
Taux d'actualisation	0,80 %	1,50 %
Augmentation annuelle des salaires		
- Cadres	entre 1,70 % à 6,40 %	entre 1,70 % à 6,40 %
- Etam	1,80 %	1,80 %
Taux de rotation du personnel		
- Cadres	entre 0 % et 7,28 %	entre 0 % et 15 %
- Etam	entre 0 % et 8,44 %	entre 0 % et 8,10 %
- Ouvriers	entre 0 % et 6,25 %	-
Age de départ à la retraite	62 ans	62 ans
Coefficient moyen de charges	51 %	51 %
Table de mortalité	INSEE H F 2015-2017	INSEE H F 2013-2015
Méthode de calcul retenue	prospective	prospective

A la suite de la modification de la Convention Collective des Cadres du Bâtiment, le 1^{er} Juin 2004, applicable à compter du 01/01/2005, le plafond de l'indemnité est de huit mois.

Cependant, elle n'intègre pas la dette actuarielle relative aux ouvriers du BTP, dans la mesure où ces indemnités sont couvertes par le versement d'une cotisation annuelle à la Caisse Nationale de Prévoyance des Ouvriers (CNPO).

La Société provisionne également les médailles du travail. Au 31/12/2019, le montant de cette provision est égale à 41.800 €.

5 – Autres informations

a – Produits constatés d'avance

Les produits constatés d'avance correspondent à des factures émises sur des contrats non achevés à la clôture de l'exercice.

b – Convention de trésorerie

La convention de trésorerie signée le 1^{er} Octobre 2004 avec l'actionnaire principal, la Société GA SAS, s'est poursuivie.

La trésorerie excédentaire de la Société, liée à cette convention, figure à l'actif du bilan dans le poste "autres créances" pour un montant de 65.497.588 € au lieu du compte « Valeurs mobilières de placement ».

III – NOTES RELATIVES AU COMPTE DE RESULTAT

1 - Détermination du chiffre d'affaires et du résultat sur travaux

La méthode retenue est celle du "*résultat à l'achèvement des travaux*".

La ligne Chiffre d'affaires du compte de résultat ne comprend que les travaux achevés à la clôture de l'exercice.

Le compte "Avances et Acomptes reçus" enregistre les règlements effectués sur les travaux en cours.

2 - Résultat et impôts sur les bénéfices

A compter du 01/01/2017, la société a intégré un nouveau groupe fiscal, dont la société mère est la SAS PINK.

L'exercice clos le 31/12/2019 est donc le troisième exercice de cette intégration.

La convention retenue pour la répartition de l'impôt est la convention de type n°2 qui respecte l'égalité entre les associés.

La charge d'impôt est supportée par la société comme en l'absence d'intégration fiscale.

Au cours de cet exercice, il n'y a pas de différence entre l'impôt comptabilisé et l'impôt qui aurait été supporté en l'absence d'intégration fiscale.

3 – Charges et produits financiers

Le résultat financier est composé essentiellement de commissions sur caution.

4 – Crédit d'Impôt Compétitivité et Emploi (CICE)

Le CICE dégagé en 2018, pour un montant de 236.933 € a contribué au maintien de l'emploi et à permis de financer en partie les nouveaux investissements.

Le CICE a été supprimé pour tous les exercices ouverts après le 1/01/2019.

IV – AUTRES INFORMATIONS

1 - Rémunérations des dirigeants

Les rémunérations allouées aux membres de la Direction ne sont pas communiquées car cela reviendrait à donner une information individuelle.

2 – Compte personnel de formation (anciennement DIF)

Depuis le 01/01/2015, un nouveau moyen d'accès à la formation est mis en place par le biais du compte personnel de formation (CPF). Ce compte personnel alimenté en heures de formation est utilisable par tout salarié, tout au long de sa vie active, pour suivre une formation qualifiante. Le CPF remplace le droit individuel à la formation (DIF).

3 – Evénements postérieurs à la clôture

L'activité de la société, en 2020, sera impactée par la crise sanitaire COVID-19 qui a entraîné, à compter du 18 mars 2020, l'arrêt de nos chantiers, la fermeture de nos usines ainsi que la mise en place du dispositif d'activité partielle.

Il est encore trop tôt pour juger de l'impact de cette crise sur l'évolution à court et moyen terme de nos marchés.

C'est pourquoi par anticipation et pour faire face à cette situation, le groupe a mis en place, avec son pool bancaire, une ligne de trésorerie qui entre dans le cadre du dispositif dit « PGE » (Prêt Garanti par l'Etat).

4 – Transactions avec des parties liées (décret 2009-267 du 09 mars 2009)

Non applicable puisque ces transactions sont effectuées par la société avec les filiales détenues en totalité ou entre société sœurs détenues en totalité par une même société mère.

5 – Aspects environnementaux

La société a engagé 820 K€ de dépenses environnementales au cours de l'exercice. Ces dépenses correspondent principalement à des locations de bennes avec traitement des déchets et à des vidanges de fosses avec curage des eaux usées.

6 – Honoraires des commissaires aux comptes

La société étant incluse dans un périmètre de consolidation, elle est dispensée de donner cette information.

Rubriques	Début d'exercice	Réévaluation	Acquisit., apports
FRAIS D'ETABLISSEMENT ET DE DEVELOPPEMENT			
AUTRES POSTES D'IMMOBILISATIONS INCORPORELLES	603 137		823
Terrains			
	Dont composants		
Constructions sur sol propre			
Constructions sur sol d'autrui			79 765
Const. Install. générales, agenc., aménag.			
Install. techniques, matériel et outillage ind.	924 967		434 535
Installations générales, agenc., aménag.	46 362		
Matériel de transport	13 942		8 500
Matériel de bureau, informatique, mobilier	27 238		1 490
Emballages récupérables et divers	89 000		
Immobilisations corporelles en cours			96 623
Avances et acomptes	23 500		1 127 300
IMMOBILISATIONS CORPORELLES	1 125 009		1 748 213
Participations évaluées par mise en équivalence			
Autres participations	8 837		145
Autres titres immobilisés			
Prêts et autres immobilisations financières	113 432		20 633
IMMOBILISATIONS FINANCIERES	122 269		20 777
TOTAL GENERAL	1 850 415		1 769 813

Rubriques	Virement	Cession	Fin d'exercice	Valeur d'origine
FRAIS D'ETABLISSEMENT ET DEVELOPPEMENT				
AUTRES POSTES IMMOB. INCORPORELLES			603 960	
Terrains				
Constructions sur sol propre				
Constructions sur sol d'autrui			79 765	
Constructions, installations générales, agenc.				
Installations techn., matériel et outillages ind.	34 534		1 324 969	
Installations générales, agencements divers			46 362	
Matériel de transport			22 442	
Matériel de bureau, informatique, mobilier			28 729	
Emballages récupérables et divers			89 000	
Immobilisations corporelles en cours	96 623			
Avances et acomptes	1 150 800			
IMMOBILISATIONS CORPORELLES	1 281 957		1 591 266	
Participations évaluées par mise équivalence				
Autres participations	1		8 981	
Autres titres immobilisés				
Prêts et autres immobilisations financières	49 393		84 671	
IMMOBILISATIONS FINANCIERES	49 394		93 652	
TOTAL GENERAL	1 331 351		2 288 878	

Rubriques	Début d'exercice	Dotations	Reprises	Fin d'exercice
FRAIS D'ÉTABLISSEMENT ET DE DÉVELOPPEMENT				
AUTRES IMMOBILISATIONS INCORPORELLES	627	661		1 289
Terrains				
Constructions sur sol propre				
Constructions sur sol d'autrui				
Constructions installations générales, agenc., aménag.				
Installations techniques, matériel et outillage industriels	129 695	176 126	17 721	288 101
Installations générales, agenc. et aménag. divers	33 370	7 890		41 260
Matériel de transport				
Matériel de bureau et informatique, mobilier	25 036	505		25 541
Emballages récupérables, divers				
IMMOBILISATIONS CORPORELLES	188 101	184 521	17 721	354 902
TOTAL GENERAL	188 729	185 183	17 721	356 191

VENTILATION DES MOUVEMENTS AFFECTANT LA PROVISION POUR AMORTISSEMENTS DEROGATOIRES							
Rubriques	Dotations			Reprises			Mouvements amortissements fin d'exercice
	Différentiel de durée et autres	Mode dégressif	Amort. fisc. exception	Différentiel de durée et autres	Mode dégressif	Amort. fisc. exception	
FRAIS ETBL							
AUT. INC.							
Terrains							
Construct.							
- sol propre							
- sol autrui							
- installations							
Install. Tech.							
Install. Gén.							
Mat. Transp.							
Mat bureau							
Embal récup.							
CORPOREL.							
Acquis. titre							
TOTAL							

Charges réparties sur plusieurs exercices	Début d'exercice	Augmentation	Dotations	Fin d'exercice
Frais d'émission d'emprunts à étaler				
Primes de remboursement des obligations				

Rubriques	Début d'exercice	Dotations	Reprises	Fin d'exercice
Provisions gisements miniers, pétroliers				
Provisions pour investissement				
Provisions pour hausse des prix				
Amortissements dérogatoires				
Dont majorations exceptionnelles de 30 %				
Provisions pour prêts d'installation				
Autres provisions réglementées				
PROVISIONS REGLEMENTEES				
Provisions pour litiges	533 039	652 000	143 480	1 041 559
Provisions pour garanties données aux clients				
Provisions pour pertes sur marchés à terme	535 283		535 283	
Provisions pour amendes et pénalités				
Provisions pour pertes de change				
Provisions pour pensions, obligations similaires	1 162 415	225 055	87 294	1 300 176
Provisions pour impôts				
Provisions pour renouvellement immobilisations				
Provisions pour gros entretiens, grandes révis.				
Provisions charges soc. fisc. sur congés à payer				
Autres provisions pour risques et charges				
PROVISIONS RISQUES ET CHARGES				
	2 230 737	877 055	766 057	2 341 735
Dépréciations immobilisations incorporelles				
Dépréciations immobilisations corporelles				
Dépréciations titres mis en équivalence				
Dépréciations titres de participation				
Dépréciations autres immobilis. financières				
Dépréciations stocks et en cours	469 517		469 517	
Dépréciations comptes clients				
Autres dépréciations				
DEPRECIATIONS				
	469 517		469 517	
TOTAL GENERAL				
	2 700 253	877 055	1 235 573	2 341 735
Dotations et reprises d'exploitation		877 055	1 235 573	
Dotations et reprises financières				
Dotations et reprises exceptionnelles				
Dépréciation des titres mis en équivalence à la clôture de l'exercice				

ETAT DES CREANCES Montant brut 1 an au plus plus d'un an

Créances rattachées à des participations			
Prêts			
Autres immobilisations financières	84 671	44 198	40 473
Clients douteux ou litigieux			
Autres créances clients	16 354 011	16 354 011	
Créance représentative de titres prêtés			
Personnel et comptes rattachés	5 869	5 869	
Sécurité Sociale et autres organismes sociaux	47 307	47 307	
Etat, autres collectivités : impôt sur les bénéfices			
Etat, autres collectivités : taxe sur la valeur ajoutée	31 716 245	31 561 094	155 152
Etat, autres collectivités : autres impôts, taxes, versements assimilés			
Etat, autres collectivités : créances diverses			
Groupe et associés	65 524 427	65 524 427	
Débiteurs divers	959 349	959 349	
Charges constatées d'avance	80 642	80 540	102
TOTAL GENERAL	114 772 521	114 576 795	195 726

Montant des prêts accordés en cours d'exercice
Montant des remboursements obtenus en cours d'exercice
Prêts et avances consentis aux associés

ETAT DES DETTES Montant brut 1 an au plus plus d'1 an,-5 ans plus de 5 ans

Emprunts obligataires convertibles				
Autres emprunts obligataires				
Emprunts et dettes à 1 an maximum à l'origine	2 667 484	2 667 484		
Emprunts et dettes à plus d' 1 an à l'origine	360 690	112 728	247 962	
Emprunts et dettes financières divers	935			935
Fournisseurs et comptes rattachés	48 221 255	47 445 497	775 758	
Personnel et comptes rattachés	872 678	872 678		
Sécurité sociale et autres organismes sociaux	1 181 841	1 181 841		
Etat : impôt sur les bénéfices				
Etat : taxe sur la valeur ajoutée	14 045 333	13 890 181	155 152	
Etat : obligations cautionnées				
Etat : autres impôts, taxes et assimilés	98 421	98 421		
Dettes sur immobilisations et comptes rattachés	43 906	43 906		
Groupe et associés	845 866	845 866		
Autres dettes	4 664 607	4 664 607		
Dettes représentatives de titres empruntés				
Produits constatés d'avance	179 550	179 550		
TOTAL GENERAL	73 182 565	72 002 757	1 178 872	935

Emprunts souscrits en cours d'exercice 235 441
Emprunts remboursés en cours d'exercice 83 381
Emprunts, dettes contractés auprès d'associés

STOCKS

Rubriques	31/12/2019	31/12/2018
Matières premières	657 441	671 353
Dépréciation des matières premières	0	-17 027
Produits finis	21 130	20 838
Dépréciation des produits finis		
En cours de production	114 552 999	81 945 157
Dépréciation des en cours de production	0	-452 489
TOTAL	115 231 571	82 167 831

Compte	Libellé	31/12/2019
CHARGES A PAYER		
408100	FOURNISSEURS FACT A RECEVOIR	870 501,65
408110	FOURN FACT A RECEV GROUPE	1 353 194,71
408200	SOUS TRAITANTS FACT A RECEVOIR	6 181 256,46
408210	SOUS-TRAITANTS FACT. A RECEVOIR GRO	1 048,00
468611	CHARGES A PAYER	36 805,00
468625	FD A PAYER	16 110,02
428400	PROVISIONS PARTICIPA,SALARIES	56 896,00
428600	FRAIS DE PERSONNEL A PAYER	544 000,00
428620	FRAIS PERSONNEL - CAP - CET	271 782,00
438600	CONTRIBUTION SOLIDARITE	339 402,00
438611	PART EFFORT CONSTRUCTION	38 628,00
438620	PAIEMENT COTISATIONS SALARIES	15 136,16
438625	CSG/CRDC PARTICIPATION A PAYER	6 112,00
438626	FORFAIT SOCIAL 20% S/ PARTICIPATION	12 602,00
448600	IMPOTS ET TAXES A PAYER	38 178,00
TOTAL CHARGES A PAYER		9 781 652,00

Compte	Libellé	31/12/2019
CHARGES CONSTATEES D'AVANCE		
486000	CHARGES CONSTATEES D'AVANCE SP	80 642,17
TOTAL CHARGES CONSTATEES D'AVANCE		80 642,17
PRODUITS CONSTATES D'AVANCE		
487100	PRODUITS CONST.D AVANCE(TEC)	-129 628,47
487200	PRODUITS CONSTATES D'AVANCE GROUPE	-49 921,99
TOTAL PRODUITS CONSTATES D'AVANCE		-179 550,46

Compte	Libellé	31/12/2019
409800	RISTOURNE ET AVOIRS NON RECUS	47 730,00
409810	RABAIS RIST NON RECUS S/T	407 078,99
418300	FACTURES A ETABLIR	7 321 514,80
418350	FACTURES A ETABLIR GROUPE	24 517,82
438720	ALLIANZ PREVOYANCE REMBOURSEME	-1 649,06
TOTAL		7 799 192,55
TOTAL		7 799 192,55

Nature des charges	Montant	Imputation au compte
AMENDES FISCALES	285	671200
PENALITES	3	671800
MISE AU REBUT IMMOBILISATION CORPORELLE	16 813	675200

TOTAL 17 101

Nature des produits	Montant	Imputation au compte
PENALITES	18 470	771100

TOTAL 18 470

Rubriques	Situation et mouvements				
	Provisions au début de l'exercice	Augmentations dotations de l'exercice	Diminutions		Provisions à la fin de l'exercice
			Montants utilisés au cours de l'exercice	Montants non utilisés repris au cours de l'ex.	
LITIGES	533 039	652 000	40 880	102 600	1 041 559
PERTE A TERMINAISON	535 282		535 282		
ENGAGEMENT RETRAITE	1 139 822	202 789		84 235	1 258 376
MEDAILLES DU TRAVAIL	22 593	22 266	680	2 379	41 800

TOTAL	2 230 736	877 055	576 842	189 214	2 341 735
-------	-----------	---------	---------	---------	-----------

Nature des transferts	Montant	Imputation au compte
-----------------------	---------	----------------------

REMBOURSEMENT ASSURANCE

289 103

791615

REMBOURSEMENT FORMATION

14 405

791100

TOTAL	303 508	
--------------	----------------	--

Catégories de titres	Nombre de titres			Valeur nominale
	a la clôture de l'exercice	créés pendant l'exercice	remboursés pendant l'exercice	
Actions ordinaires	597 200			15,25
Actions amorties				
Actions à dividende prioritaire sans droit de vote				
Actions préférentielles				
Parts sociales				
Certificats d'investissements				

Eléments	Valeurs nettes	Durée amortissement
----------	----------------	---------------------

Fonds commercial acquis le 01/01/2009 non amortissable qui se décompose de la façon suivantes :		ans
Eléments incorporels pour 600.000 €		ans
Eléments corporels pour 1.600 €		ans
		ans
		ans
		ans
		ans

TOTAL

Rubriques	Chiffre d'affaires France	Chiffre d'affaires Export	Total 31/12/2019	Total 31/12/2018	%
VENTE BATIMENTS INDUSTRIELS					
BUREAUX / ETUDES	190 805		190 805	184 893	3,20 %
PRODUITS ANNEXES	6 046		6 046	2 034	197,26 %

TOTAL	196 851		196 851	186 927	5,31 %
--------------	----------------	--	----------------	----------------	---------------

Rubriques	Montant
-----------	---------

IMPOT DU SUR :

Provisions réglementaires :

- Provisions pour hausse de prix
- Provisions pour fluctuation des cours
- Provisions pour investissements
- Amortissements dérogatoires

Subventions d'investissement

TOTAL ACCROISSEMENTS**IMPOT PAYE D'AVANCE SUR :**

Charges non déductibles temporairement (à déduire l'année suivante) :

- Congés payés
- Participation des salariés 20 163
- Autres 120 969

A déduire ultérieurement :

- Provisions pour propre assureur
- Autres 402 680

TOTAL ALLEGEMENTS**543 812****SITUATION FISCALE DIFFEREE NETTE -543 812****IMPOT DU SUR :**

Plus-values différées

CREDIT A IMPUTER SUR :

- Déficits reportables
- Moins-values à long terme

SITUATION FISCALE LATENTE NETTE

Répartition de l'impôt sur les bénéfices

Répartition	Résultat avant impôt	Impôt dû	Résultat net après impôt
Résultat courant	2 077 542	364 834	1 712 708
Résultat exceptionnel à court terme	1 369	530	839
Résultat exceptionnel à long terme			
Participations des salariés aux fruits de l'expansion	63 008		-63 008
RESULTAT COMPTABLE	2 141 919	365 364	1 650 539
CREDIT D'IMPOT MECENAT		-2 190	2 190
CREDIT D'IMPOT RECHERCHE		-2 109	2 109
GAIN	2 141 919	361 065	1 654 838

Rubriques	Terrains	Constructions	Matériel outillage	Autres immobilisations	Total	
VALEUR D'ORIGINE					1 459 000	1 459 000
AMORTISSEMENTS						
Cumul exercices antérieurs			37 437		37 437	
Exercice en cours			82 841		82 841	
TOTAL			120 278		120 278	
VALEUR NETTE					1 338 722	1 338 722
REDEVANCES PAYEES						
Cumul exercices antérieurs			100 498		100 498	
Exercice en cours			245 351		245 351	
TOTAL			345 849		345 849	
REDEVANCES A PAYER						
A un an au plus			293 636		293 636	
A plus d'un an et moins de 5 ans			728 196		728 196	
A plus de cinq ans						
TOTAL			1 021 831		1 021 831	
VALEUR RESIDUELLE					14 590	14 590
Montant pris en charge ds exerc.			245 751		245 751	

Engagements donnés

Catégories d'engagements	Total	Au profit de				
		Dirigeants	Filiales	Participations	Autres entreprises liées	Autres
CAUTIONS SOUS TRAITANTS	88 161 375				7 777 627	80 383 748
RESTITUTION D'ACOMPTE	29 252 919					29 252 919
RETENUE DE GARANTIE	10 972 373					10 972 373
BONNE FIN	1 899 000					1 899 000

TOTAL 130 285 667 7 777 627 122 508 040

Engagements reçus

Catégories d'engagements	Total	Accordés par				
		Dirigeants	Filiales	Participations	Autres entreprises liées	Autres
RETENUE DE GARANTIE	9 813 746					9 813 746
RESTITUTION D'ACOMPTE	947 284					947 284
GARANTIE DE PAIEMENT	4 673 554					4 673 554

TOTAL 15 434 584 15 434 584

Engagements réciproques

Catégories d'engagements	Total	Dirigeants	Filiales	Participations	Autres entreprises liées	Autres
--------------------------	-------	------------	----------	----------------	--------------------------	--------

TOTAL

Effectifs	Personnel salarié	Personnel à disposition de l'entreprise
-----------	-------------------	---

CADRE	88	
ETAM	30	4
OUVRIER	76	108

TOTAL	194	112
-------	-----	-----

**Identité des sociétés mères
consolidant les comptes de la
société**

Dénomination sociale - siège social	Forme	Montant capital	% détenu
ASGARD - 8 CHEMIN DE LA TERRASSE 31500 TOULOUSE	SA	34 362 981	60,00 %

Dénomination	Capital	Q.P. Détenue	Val. brute Titres	Prêts, avances	Chiffre d'affaires
Siège Social	Capitaux Propres	Divid. encaiss.	Val. nette Titres	Cautions	Résultat
FILIALES (plus de 50%)					
			0,00		
			0,00		
			0,00		
			0,00		
			0,00		
			0,00		
PARTICIPATIONS (10 à 50%)					
			0,00		
			0,00		
			0,00		
			0,00		
			0,00		
			0,00		
AUTRES PARTICIPATIONS					
PAQUET FONTAINE	1 920 650	0,01	272		15 021 480
12 RUE MOLIERE - 94854 IVRY S/SEINE	1 149 333		272		-964 285
PREGA	368 800	0,00	519		25 672 798
1173 "LA LAURAGAISE" - 31670 LABEGE	-761 492		519		-663 259
EQUILAB	260 100	0,59	6 000		8 926 836
2806 ROUTE DE LABEGE - 31670 LABEGE	1 035 761		6 000		743 517
SCI DELAMBRE	1 524	1	15		1 580 580
8 CHEMIN DE LA TERRASSE - 31500 TOUI	-337 976		15		-339 500
SCI 7 DENIERS	3 049	1	530		
8 CHEMIN DE LA TERRASSE - 31500 TOUI	-111 445		530		-5 849
GA PROMOTION	2 000 000	0,08	1 500		109 445 830
8 CHEMIN DE LA TERRASSE - 31500 TOUI	4 205 897		1 500		1 909 406

Denomination	Capital	Q.P. Detenue	Val. brute Titres	Prêts, avances	Chiffre d'affaires
Siège Social	Capitaux Propres	Divid. encaiss.	Val. nette Titres	Cautions	Résultat
OSSABOIS	100 000	1,00 %	145		41 150 766
	-2 541 487		145		-2 641 487

Variation des provisions pour risques et charges environnementaux						
Charges classées par type d'actions (Classification Eurostat)	Soldes au 01/01/2019	Dotations	Reprises de de prov. utilisées	Reprises de prov. non utilisées	Autres	Soldes au 31/12/2019

Pré-traitement, traitement et élimination

Mesure et contrôle

Recyclage, valorisation

Prévention des pollutions

Totaux

Charges classées par type d'actions (Classification Eurostat)	Dépenses d'exploitation	Investis- sements	Total des dépenses environnem.
	Charges non provisionnées	Dépenses capitalisées	

Pré-traitement, traitement et élimination

40 016

40 016

Mesure et contrôle

Recyclage, valorisation

726 189

726 189

Prévention des pollutions

53 368

53 368

Totaux	819 572	819 572
---------------	----------------	----------------

Variation des provisions pour risques et charges environnementaux

Charges classées par domaine (Classification Eurostat)	Soldes au 01/01/2019	Dotations	Reprises de prov. utilisées	Reprises de prov. non utilisées	Autres	Soldes au 31/12/2019
Protection de l'air ambiant et du climat						
Gestion des eaux usées						
Gestion des déchets						
Protection et assainissement du sol, eaux						
Lutte contre le bruit et les vibrations						
Protection de la biodiversité et du paysage						
Protection contre les rayonnements						
Recherche et développement						
Autres activités de protection						

Totaux

Charges classées par domaine (Classification Eurostat)	Dépenses d'exploitation	Investis- sements	Total des dépenses environnem.
	Reprises de prov. non utilisées	Autres	

Protection de l'air ambiant et du climat			
Gestion des eaux usées	40 016		40 016
Gestion des déchets	726 189		726 189
Protection et assainissement du sol, eaux souterraines et des eaux de surface			
Lutte contre le bruit et les vibrations	53 368		53 368
Protection de la biodiversité et du paysage			
Protection contre les rayonnements			
Recherche et développement			
Autres activités de protection de l'environnement			

Totaux	819 572		819 572
---------------	----------------	--	----------------