
ÅRSREDOVISNING

2022


Styrelsen och verkställande direktören för JFD Sweden AB får härmed avlämna årsredovisning för räkenskapsåret 2022-01-01 -- 2022-12-31.

Årsredovisningen omfattar

- 2 FÖRVALTNINGSBERÄTTELSE
- 3 RESULTATRÄKNING
- 4-5 BALANSRÄKNING
- 6 RAPPORT ÖVER FÖRÄNDRINGAR I EGET KAPITAL
- 7-14 NOTER
- 15 UNDERSKRIFTER

Undertecknad styrelseledamot i JFD Sweden AB intygar härmed, dels att denna kopia av årsredovisningen överensstämmer med originalet, dels att resultat- och balansräkning fastställts på årsstämman den 30/6-23

Vårholm 2023-06-30


.....
Anders Magnerfelt
Verkställande Direktör

Förvaltningsberättelse

Generell information om företaget

Företagets huvudsakliga verksamhet inkluderar design, utveckling, tillverkning samt leverans av marina specialistfarkoster till kunder inom försvar och relaterade sektorer.

Utveckling av företagets verksamhet, resultat och ställning

| <i>Ekonomisk översikt</i> | 2022 | 2021 | 2020 | 2019 |
|--|------------|------------|------------|-------------|
| Nettoomsättning | 55 660 296 | 4 351 008 | 14 499 413 | 118 574 254 |
| Rörelsemarginal % | 53,30% | -545,05% | -51,16% | 20,47% |
| Balansomslutning | 69 812 902 | 20 123 194 | 25 491 072 | 34 193 333 |
| Avkastning på sysselsatt kapital kapital, % | 42,50% | -117,85% | -29,10% | 70,97% |
| Avkastning på eget kapital, % | 50,80% | -262,65% | -59,13% | 5840,26% |
| Soliditet, % | 83,58% | 44,90% | 49,98% | 1,27% |

Definitioner: se noter

Väsentliga händelser under räkenskapsåret

Årets resultat och bolagets finansiella ställning vid årsskiftet framgår av bifogat bokslut. Årets vinst uppgick till 29 643 464 SEK (2021: Förlust 23 728 821 SEK)

Under 2022 utvärderades det senast levererade projektet och den levererade tekniken. Under slutet av året slöts kontrakt för leverans av farkoster till en ny kund. Leveransen skall genomföras under 2023. Parallellt med detta kontrakt kommer fortsatt produktutveckling att genomföras.

Bolaget har mottagit och kommer att fortsätta att få fullt ekonomiskt stöd från sin närmaste förälder som är JFD Ltd. Utöver de positiva utsikterna ovan har bolaget erhållit ett undertecknat Stödbrev och tecknat garantibevis från JFD Ltd som ytterligare har underbyggt dess förmåga till fortlevnad.

Framtida förväntad utveckling och väsentliga risker och osäkerheter

Bolaget genomför marknadsföring i syfte att fortsätter att vara lönsamt.

Ett antal presumtiva kunder har visat stort intresse och under 2023 kommer ett stort antal demonstrationer att genomföras.

Generellt är bedömningen att intresset har ökat runt våra farkoster. Förekommande konkurrenter bedöms i nuläget inte utgöra något större hot då de ligger efter i teknikutveckling.

Förslag till disposition av företagets resultat

Styrelsen föreslår att fritt eget kapital, SEK 53 579 950 behandlas enligt följande:

| | | |
|-------------------------|-------|-------------------|
| Balanseras i ny räkning | | 53 579 950 |
| | Total | <u>53 579 950</u> |

Vad beträffar resultat och ställning i övrigt, hänvisas till efterföljande resultat- och balansräkningar

Resultaträkning

| Belopp i SEK | Not | 2022 | 2021 |
|--|-----|------------|-------------|
| Nettoomsättning | 2 | 55 660 296 | 4 351 008 |
| Övriga rörelseintäkter | 3 | 2 803 015 | 73 250 |
| | | 58 463 311 | 4 424 258 |
| Driftskostnader | | | |
| Råvaror och förbrukningsvaror | | -6 756 164 | -2 466 213 |
| Personalkostnader | 4 | -6 076 268 | -8 146 675 |
| Av- och nedskrivningar av materiella anläggningstillgångar samt utrustning och immateriella tillgångar | 5 | -7 374 664 | -7 516 550 |
| Övriga externa kostnader | 6 | -8 588 906 | -10 010 160 |
| Rörelseresultat | | 29 667 309 | -23 715 341 |
| Resultat från finansiella poster | | | |
| Räntekostnader | 7 | -7 412 | -4 251 |
| Valutakursvinster | | -16 433 | -9 229 |
| Resultat efter finansiella poster | | 29 643 464 | -23 728 821 |
| Resultat före skatt | | 29 643 464 | -23 728 821 |
| Förändring uppskjuten skatt | 7 | 0 | 0 |
| Årets Resultat | | 29 643 464 | -23 728 821 |

ark=20230710:2023071100754

Balansräkning

| Belopp i SEK | Not | 2022 | 2021 |
|---|-----|-------------------|-------------------|
| TILLGÅNGAR | | | |
| Anläggningstillgångar | | | |
| Immateriella anläggningstillgångar | | | |
| Balanserade utgifter för utvecklingsarbeten och liknande arbeten | 8 | 4 472 720 | 5 522 582 |
| Koncessioner, patent, licenser, varumärken och liknande rättigheter | 9 | 0 | 0 |
| | | <u>4 472 720</u> | <u>5 522 582</u> |
| Materiella anläggningstillgångar | | | |
| Nedlagda utgifter på annans fastighet | 10 | 625 378 | 454 932 |
| Maskiner och andra tekniska anläggningar | 11 | 610 047 | 6 061 180 |
| Inventarier, verktyg och installationer | 12 | 430 248 | 891 585 |
| Pågående nyanläggningar och förskott avseende materiella | 13 | 0 | 0 |
| Färdiga varor och varor för vidareförsäljning | | <u>1 461 576</u> | <u>1 442 762</u> |
| anläggningstillgångar | | 3 127 249 | 8 850 459 |
| Summa anläggningstillgångar | | 7 599 969 | 14 373 041 |
| Omsättningstillgångar | | | |
| Varulager mm | | | |
| Varor under tillverkning | | <u>1 747 793</u> | <u>44 177</u> |
| | 14 | 1 747 793 | 44 177 |
| Kortfristiga fordringar | | | |
| Fordringar hos koncernföretag | | 52 701 145 | 1 079 593 |
| Aktuell skattefordran | | 1 932 799 | 1 992 098 |
| Övriga fordringar | | 4 064 909 | 1 127 771 |
| Förutbetalda kostnader och upplupna intäkter | 15 | <u>546 901</u> | <u>654 827</u> |
| | | 59 245 754 | 4 854 289 |
| Kassa och bank | | | |
| Kassa och bank | 17 | <u>1 219 386</u> | <u>851 687</u> |
| | | 1 219 386 | 851 687 |
| Summa omsättningstillgångar | | 62 212 933 | 5 750 153 |
| SUMMA TILLGÅNGAR | | 69 812 902 | 20 123 194 |

Balansräkning

| Belopp i SEK | Note | 2022 | 2021 |
|--|------|-------------------|-------------------|
| EGET KAPITAL OCH SKULDER | | | |
| EGET KAPITAL | | | |
| <i>Bundet eget kapital</i> | | | |
| Aktiekapital (3,000 aktier) | | 300 000 | 300 000 |
| Fond för utvecklingskostnader | | 4 472 720 | 5 522 582 |
| | | <u>4 772 720</u> | <u>5 822 582</u> |
| <i>Fritt eget kapital</i> | | | |
| Balanserat resultat | | -50 388 269 | -27 709 308 |
| Kapitaltillskott från koncerns moderföretag | | 74 324 755 | 54 649 970 |
| Årets resultat | | 29 643 464 | -23 728 821 |
| | | <u>53 579 950</u> | <u>3 211 841</u> |
| | | 58 352 670 | 9 034 423 |
| Avsättningar | | | |
| Andra avsättningar | | 1 229 506 | 3 886 658 |
| | | <u>1 229 506</u> | <u>3 886 658</u> |
| Kortfristiga skulder | | | |
| Leverantörsskulder | | 2 596 378 | 551 322 |
| Skulder till koncernföretag | | 0 | 1 560 265 |
| Övriga skulder | | 678 498 | 770 998 |
| Upplupna kostnader och förutbetalda intäkter | 16 | 6 955 850 | 4 319 528 |
| | | <u>10 230 726</u> | <u>7 202 113</u> |
| SUMMA EGET KAPITAL OCH SKULDER | | 69 812 902 | 20 123 194 |

Rapport över förändringar i eget kapital

| <u>Ingående balans 2021-01-01</u> | <u>Aktie kapital</u> | <u>Fond för utvecklingskostnader</u> | <u>Fritt eget kapital</u> | <u>Summa eget kapital</u> |
|------------------------------------|----------------------|--------------------------------------|---------------------------|---------------------------|
| Ingående balans | 300 000 | 4 959 364 | 7 480 149 | 12 739 513 |
| Årets resultat | | | -23 728 821 | -23 728 821 |
| Utvecklingskostnader | | 563 218 | -563 218 | 0 |
| Mottagna bidrag | | | 20 023 732 | 20 023 732 |
| Vid årets utgång 2021-12-31 | 300 000 | 5 522 582 | 3 211 842 | 9 034 424 |
| | | | | |
| Ingående balans 2022-01-01 | 300 000 | 5 522 582 | 3 211 842 | 9 034 424 |
| Årets resultat | | | 29 643 464 | 29 643 464 |
| Utvecklingskostnader | | -1 049 862 | 1 049 862 | 0 |
| | | | | |
| Erhållet tillskott | | | 19 674 783 | 19 674 783 |
| At year end 2022-12-31 | 300 000 | 4 472 720 | 53 579 950 | 58 352 670 |

ark=20230710;2023071100757

Noter

Belopp i SEK om inte annat anges

Not 1 Redovisningsprinciper

Årsredovisningen har upprättats i enlighet med årsredovisningslagen och Redovisningsrådets god redovisningspraxis BFNAR 2012: 1 Årsredovisning och koncernredovisning (K3).

Redovisningsprinciperna som anges nedan har, om inte annat anges, tillämpats konsekvent på alla perioder som presenteras i bokslutet.

Tillgångar, avsättningar och skulder har värderats enligt anskaffningsvärdet om inte annat anges nedan.

Immateriella tillgångar

Utgifter för forskning och utveckling

Utgifter för forskning, dvs. planerat och systematiskt sökande i syfte att erhålla ny vetenskaplig eller teknisk kunskap och insikt, redovisas som kostnad när de uppkommer.

Vid redovisning av utgifter för utveckling av framtagna forskningsresultat eller annan kunskap tillämpas kostnadsföringsmodellen, vilket innebär att alla utgifter kostnadsförs när de uppkommer.

Vid redovisning av utgifter för utveckling tillämpas aktiveringsmodellen. Det innebär att utgifter som uppkommit under utvecklingsfasen redovisas som tillgång när samtliga nedanstående förutsättningar är uppfyllda:

- Det är tekniskt möjligt att färdigställa den immateriella anläggningstillgången så att den kan användas eller säljas.
- Avsikten är att färdigställa den immateriella anläggningstillgången och att använda eller sälja den.
- Förutsättningar finns för att använda eller sälja den immateriella anläggningstillgången.
- Det är sannolikt att den immateriella anläggningstillgången kommer att generera framtida ekonomiska fördelar.
- Det finns erforderliga och adekvata tekniska, ekonomiska och andra resurser för att fullfölja utvecklingen och för att använda eller sälja den immateriella anläggningstillgången.
- De utgifter som är hänförliga till den immateriella anläggningstillgången kan beräknas på ett tillförlitligt sätt.

Internt upparbetade immateriella anläggningstillgångar redovisas till anskaffningsvärde minskat med ackumulerade avskrivningar och nedskrivningar.

Anskaffningsvärdet för en internt upparbetad immateriell anläggningstillgång utgörs av samtliga direkt hänförliga utgifter (t.ex. material och löner).

Indirekta tillverkningskostnader som utgör mer än en oväsentlig del av den sammanlagda utgiften för tillverkningen och uppgår till mer än ett obetydligt belopp räknas in i anskaffningsvärdet.

Övriga immateriella anläggningstillgångar

Övriga immateriella anläggningstillgångar som förvärvats är redovisade till anskaffningsvärde minskat med ackumulerade avskrivningar och nedskrivningar. Utgifter för internt genererad goodwill och varumärken redovisas i resultaträkningen som kostnad.

Avskrivningar

Avskrivning sker linjärt över tillgångens beräknade nyttjandeperiod. Avskrivningen redovisas som kostnad i resultaträkningen

| | Nyttjandeperiod |
|---|-----------------|
| <i>Internt förvärvade immateriella tillgångar</i> | |
| Balanserade utgifter för utveckling och liknande arbete | 5 år |
| <i>Förvärvade immateriella tillgångar</i> | |
| Patent | 5 år |

JFD Sweden AB

Org nr 556543-7414

Materiella anläggningstillgångar

Materiella anläggningstillgångar redovisas till anskaffningsvärde minskat med ackumulerade avskrivningar och nedskrivningar. I anskaffningsvärdet ingår förutom inköpspriset även utgifter som är direkt hänförliga till förvärvet.

Indirekta tillverkningskostnader som utgör mer än en oväsentlig del av den sammanlagda utgiften för tillverkningen och uppgår till mer än ett obetydligt belopp har räknats in i anskaffningsvärdet.

Utgifter för nedmontering, borttagning eller återställande av plats ingår ej i anskaffningsvärdet av materiella anläggningstillgångar. I stället redovisas en avsättning successivt över tillgångens nyttjandeperiod.

Tillkommande utgifter

Tillkommande utgifter som uppfyller tillgångskriteriet räknas in i tillgångens redovisade värde. Utgifter för löpande underhåll och reparationer redovisas som kostnader när de uppkommer.

Avskrivningar

Avskrivning sker linjärt över tillgångens beräknade nyttjandeperiod eftersom det återspeglar den förväntade förbrukningen av tillgångens framtida ekonomiska fördelar. Avskrivningen redovisas som kostnad i resultaträkningen.

Överväganden har beaktats avseende det uppskattade restvärdet som fastställts vid förvärvstidpunkten.

| | <i>Nyttjandeperiod</i> |
|--|------------------------|
| Nedlagda utgifter på annans fastighet | 5 år |
| Maskiner och andra tekniska anläggningar | 5-10 år |
| Inventarier, verktyg och installationer | 5 år |

Nedskrivningar - materiella och immateriella anläggningstillgångar samt andelar i koncernföretag.

Vid varje balansdag bedöms om det finns någon indikation på att en tillgångs värde är lägre än dess redovisade värde. Om en sådan indikation finns, beräknas tillgångens återvinningsvärde.

Återvinningsvärdet är det högsta av verkligt värde med avdrag för försäljningskostnader och nyttjandeperiod. Vid beräkning av nyttjandeperiod beräknas nuvärdet av de framtida kassaflöden som tillgången väntas ge upphov till i den löpande verksamheten samt när den avyttras eller utangeras. Den diskonteringsränta som används är före skatt och återspeglar marknadsmissiga bedömningar av pengars tidsvärde och de risker som avser tillgången. En tidigare nedskrivning återförs endast om de skäl som låg till grund för beräkningen av återvinningsvärdet vid den senaste nedskrivningen har förändrats. En nedskrivning av goodwill återförs endast om nedskrivningen föranleddes av en särskild extern omständighet av ovanlig karaktär som inte förväntas upprepas och senare händelser har inträffat som upphäver verkningarna av denna

Leasing

Alla leasingavtal redovisas som operationella leasingavtal.

Utländsk valuta

Poster i utländsk valuta

Monetära poster i utländsk valuta räknas om till balansdagens kurs. Icke-monetära poster räknas inte om utan redovisas till kursen vid anskaffningstillfället.

Icke-monetära poster som värderas till verkligt värde i utländsk valuta ska räknas om till valuta kursen den dag då det verkliga värdet fastställdes. Andra icke-monetära poster räknas inte om utan redovisas till kursen vid anskaffningstidpunkten.

Valutakursdifferenser som uppkommer vid reglering eller omräkning av monetära poster redovisas i resultaträkningen det räkenskapsår de uppkommer

JFD Sweden AB
Org nr 556543-7414

Varulager och pågående arbeten

Varulagret är upptaget till det lägsta av anskaffningsvärdet och nettoförsäljningsvärdet. Därvid har inkuransrisk beaktats. Anskaffningsvärdet beräknas enligt först in- först ut- principen. I anskaffningsvärdet ingår förutom utgifter för inköp även utgifter för att bringa varorna till deras aktuella plats och skick.

I egentillverkade halv- och helfabrikat består anskaffningsvärdet av direkta tillverkningskostnader och de indirekta kostnader som utgör mer än en oväsentlig del av den sammanlagda utgiften för tillverkningen.

Skatt

Skatt på årets resultat i resultaträkningen består av aktuell skatt och uppskjuten skatt. Aktuell skatt är inkomstskatt för innevarande räkenskapsår som avser årets skattepliktiga resultat och den del av tidigare räkenskapsårs inkomstskatt som ännu inte har redovisats. Uppskjuten skatt är inkomstskatt för skattepliktigt resultat avseende framtida räkenskapsår till följd av tidigare transaktioner eller händelser.

Uppskjuten skatteskuld redovisas för alla skattepliktiga temporära skillnader, dock särredovisas inte uppskjuten skatt hänförlig till obeskattade reserver eftersom obeskattade reserver redovisas som en egen post i balansräkningen. Uppskjuten skattefordran redovisas för avdragsgilla temporära skillnader och för möjligheten att i framtiden använda skattemässiga underskottsavdrag. Värderingen baseras på hur det redovisade värdet för motsvarande tillgång eller skuld förväntas återvinnas respektive regleras. Beloppen baseras på de skattesatser och skatteregler som är beslutade före balansdagen och har inte nuvärdeberäknats.

Uppskjutna skatteskulder som uppstått vid rena substansförvärv nuvärdeberäknas om värdet på den uppskjutna skatteskulden är en väsentlig del av affärsuppgörelsen och det finns ett dokumenterat samband mellan köpeskillingen och köparens värdering av den uppskjutna skatteskulden. Ett rent substansförvärv är ett förvärv av andelar i företag där huvudsakliga identifierbara tillgångar är byggnader och mark samt där köpeskillingen så gott som uteslutande avser tillgången med avdrag för fastighetslån och uppskjuten skatt.

Uppskjutna skattefordringar har värderats till högst det belopp som sannolikt kommer att återvinnas baserat på innevarande och framtida skattepliktiga resultat. Värderingen omprövas varje balansdag.

Avsättningar

En avsättning redovisas i balansräkningen när företaget har en legal eller informell förpliktelse till följd av en inträffad händelse och det är sannolikt att ett utflöde av resurser krävs för att reglera förpliktelsen och en tillförlitlig uppskattning av beloppet kan göras.

Vid första redovisningstillfället värderas avsättningar till den bästa uppskattningen av det belopp som kommer att krävas för att reglera förpliktelsen på balansdagen. Avsättningarna omprövas varje balansdag.

Avsättningen redovisas till nuvärdet av de framtida betalningar som krävs för att reglera förpliktelsen

Reserv för förlustkontrakt

En avsättning för förlustkontrakt redovisas när förväntade ekonomiska fördelar som beräknas erhållas från ett kontrakt är lägre än de oundvikliga utgifter för att infria åtagandena enligt kontraktet

ank-20230710-2023071100760

JFD Sweden AB

Org nr 556543-7414

Intäkter

Intäkter redovisas som kontroll av varorna och tjänsterna överförs till kunden, mängden intäkter kan mätas på ett tillförlitligt sätt och återbetalning av vederlaget är sannolikt. Tidpunkten för överföringen av kontrollen varierar beroende på villkoren i försäljningsavtalet, utvärderingen av de särskilda risker som är förknippade med utförandet av kontraktet (till exempel design, konstruktion och provning) eller allmänt accepterad praxis där det inte finns några särskilda arrangemang i kontraktet.

Försäljning av varor

Vid försäljning av varor redovisas intäkten vid leverans.

Tjänsteuppdrag och entreprenadavtal - fast pris

Intäkter och utgifter från överenskommelse till fasta priser redovisas som intäkter när prestationen är väsentligt fullbordad (successiv vinstavräkning).

Intäkter och utgifter från överenskommelse till fasta priser redovisas som intäkter och kostnader med utgångspunkt i procentsatsen av färdigställande metod på balansdagen (successiv vinstavräkning).

Färdigställandegraden beräknas som:

- nedlagda uppdragsutgifter för utfört arbete på balansdagen i förhållande till beräknade totala uppdragsutgifter
- utfört arbete
- fysisk färdigställandegrad för uppdraget

Intäkt redovisas endast med det belopp som motsvarar de uppkomna uppdragsutgifterna som sannolikt kommer att ersättas av beställaren eftersom när det finansiella resultatet inte kan beräknas på ett tillförlitligt sätt.

När det är sannolikt att de totala kontraktskostnaderna överstiger de totala kontraktsintäkterna, redovisas den förväntade förlusten omedelbart som en kostnad.

Koncernbidrag och aktieägartillskott

Aktieägartillskott som erhållits utan att emitterade aktier eller andra egetkapitalinstrument lämnats i utbyte redovisas direkt i eget kapital

Återbetalt aktieägartillskott redovisas som en minskning av eget kapital när ett beslut om återbetalning har gjorts.

amk=20230710;2023071100761

Not 2 **Nettoomsättning per rörelsegren och geografisk marknad**

| | 2022 | 2021 |
|---|-------------------|------------------|
| <i>Nettoomsättning per rörelsegren</i> | | |
| Tillverkning av marina specialfarkoster | 55 660 296 | 4 351 008 |
| | <u>55 660 296</u> | <u>4 351 008</u> |
| <i>Nettoomsättning per geografisk marknad</i> | | |
| Storbritannien | 55 660 296 | 4 351 008 |
| | <u>55 660 296</u> | <u>4 351 008</u> |

Not 3 **Övriga rörelseintäkter**

| | 2022 | 2021 |
|--|------------------|---------------|
| Vinst / (förlust) vid avyttring av anläggningstillgångar | - | - |
| Övrigt | 2 803 015 | 73 250 |
| | <u>2 803 015</u> | <u>73 250</u> |

Comment

Not 4 **Medelantalet anställda**

| Medelantalet anställda | Varav män | |
|------------------------|---------------|---------------|
| | 2022 | 2021 |
| Sverige | 14 90% | 17 90% |
| Totalt | <u>14 90%</u> | <u>17 90%</u> |

Not 5 **Avskrivningar av materiella och immateriella anläggningstillgångar**

| | 2022 | 2021 |
|---|------------------|------------------|
| <i>Avskrivningar enligt plan fördelade per tillgång</i> | | |
| Balanserade utgifter för utvecklingskostnader | 1 636 783 | 1 322 497 |
| Koncessioner, patent, licenser, varumärken | - | - |
| Nedlagda kostnader på annans fastighet | 135 523 | 72 272 |
| Maskiner och andra tekniska anläggningar | 5 306 507 | 5 724 105 |
| Inventarier, verktyg och installationer | 295 852 | 397 677 |
| | <u>7 374 664</u> | <u>7 516 550</u> |
| <i>Avskrivningar enligt plan fördelade per funktion</i> | | |
| Administrativa kostnader | 7 374 664 | 7 516 550 |
| | <u>7 374 664</u> | <u>7 516 550</u> |

Not 6 **Övriga externa kostnader**

| | 2022 | 2021 |
|--------|-------------------|--------------------|
| Övrigt | -8 588 906 | -10 010 160 |
| | <u>-8 588 906</u> | <u>-10 010 160</u> |

Not 7 **Räntekostnader och liknande resultatposter**

| | 2022 | 2021 |
|-----------------------|---------------|---------------|
| Räntekostnader övriga | -7 412 | -4 251 |
| | <u>-7 412</u> | <u>-4 251</u> |

Not 8 Balanserade utgifter för utvecklingsarbeten och liknande arbeten

| | 2022 | 2021 |
|--|------------------|------------------|
| <i>Akkumulerade anskaffningsvärden</i> | | |
| Vid årets början | 8 498 200 | 6 612 485 |
| Årets nyanskaffning | 586 922 | 1 885 715 |
| Vid årets slut | 9 085 122 | 8 498 200 |
| <i>Akkumulerade avskrivningar</i> | | |
| Vid årets början | -2 975 618 | -1 653 121 |
| Årets avskrivning | -1 636 783 | -1 322 497 |
| Vid årets slut | -4 612 401 | -2 975 618 |
| Redovisat värde vid årets slut | 4 472 720 | 5 522 582 |

Not 9 Koncessioner,patent, licenser, varumärken och liknande rättigheter

| | 2022 | 2021 |
|--|----------|----------|
| <i>Akkumulerade anskaffningsvärden</i> | | |
| Vid årets början | 789 958 | 789 958 |
| Vid årets slut | 789 958 | 789 958 |
| <i>Akkumulerade avskrivningar</i> | | |
| Vid årets början | -789 958 | -789 958 |
| Årets avskrivning | -789 958 | -789 958 |
| Vid årets slut | -789 958 | -789 958 |
| Redovisat värde vid årets slut | 0 | 0 |

Not 10 Nedlagda utgifter på annans fastighet

| | 2022 | 2021 |
|--|----------------|----------------|
| <i>Akkumulerade anskaffningsvärden</i> | | |
| Vid årets början | 1 603 078 | 1 252 602 |
| Årets inköp | 305 968 | 350 476 |
| Vid årets slut | 1 909 046 | 1 603 078 |
| <i>Akkumulerade avskrivningar</i> | | |
| Vid årets början | -1 148 146 | -1 075 874 |
| Årets avskrivning | -135 523 | -72 272 |
| Vid årets slut | -1 283 669 | -1 148 146 |
| Redovisat värde vid årets slut | 625 378 | 454 932 |

JFD Sweden AB
Org nr 556543-7414

Not 11 Maskiner och andra tekniska anläggningar

| | 2022 | 2021 |
|--|-------------|-------------|
| <i>Akkumulerade anskaffningsvärden</i> | | |
| Vid årets början | 29 752 604 | 29 368 695 |
| Årets utrangering | -25 322 413 | 383 909 |
| Vid årets slut | 4 430 191 | 29 752 604 |
| <i>Akkumulerade avskrivningar</i> | | |
| Vid årets början | -23 691 805 | -17 967 700 |
| Årets avskrivning | 19 871 661 | -5 724 105 |
| Vid årets slut | -3 820 144 | -23 691 805 |
| Redovisat värde vid årets slut | 610 047 | 6 061 180 |

Not 12 Inventarier, verktyg och installationer

| | 2022 | 2021 |
|---------------------------------------|------------|------------|
| <i>Akkumulerade anskaffningsvärde</i> | | |
| Vid årets början | 2 588 087 | 2 269 826 |
| Årest inköp | 15 644 | 318 261 |
| Omklassificering | -181 130 | |
| Vid årets slut | 2 422 601 | 2 588 087 |
| <i>Akkumulerade avskrivningar</i> | | |
| Vid årets början | -1 696 502 | -1 172 514 |
| Årets avskrivningar | -295 851 | -523 988 |
| Vid årets slut | -1 992 353 | -1 696 502 |
| Redovisat värde vid årets slut | 430 248 | 891 585 |

Not 13 Pågående nyanläggningar och förskott avseende materiella

| | 2022 | 2021 |
|---------------------------------------|------|------|
| Vid årets början | 0 | 0 |
| Nyanskaffning | 0 | 0 |
| Omklassificering | 0 | 0 |
| Redovisat värde vid årets slut | 0 | 0 |

Not 14 Varulager mm

| | 2022 | 2021 |
|-----------------|-----------|--------|
| Pågående arbete | 1 747 793 | 44 177 |
| | 1 747 793 | 44 177 |

Not 15 Förutbetalda kostnader och upplupna intäkter

| | 2022 | 2021 |
|------------------------|---------|---------|
| Förutbetalda kostnader | 546 901 | 654 827 |
| | 546 901 | 654 827 |

ank-20230710-2023071100764

Not 16 **Upplupna kostnader och förutbetalda intäkter**

| | 2022 | 2021 |
|--------------------|------------------|------------------|
| Upplupna kostnader | 6 955 850 | 4 319 528 |
| | <u>6 955 850</u> | <u>4 319 528</u> |

Not 17 **Likvida medel**

| | 2022 | 2021 |
|---|------------------|----------------|
| <i>Följande delkomponenter ingår i likvida medel:</i> | | |
| Banksaldo | 1 219 386 | 851 687 |
| | <u>1 219 386</u> | <u>851 687</u> |

Not 18 **Händelser efter balansdagen**

Vid denna tidpunkt finns inga efterföljande händelser.

Not 19 **Koncernuppgifter**

Företaget är ett helägt dotterföretag till JFD Limited med säte i Storbritannien. JFD Limited ingår i en koncern där James Fisher & Sons PLC, Org nr 00211475 "med säte i Storbritannien, upprättar koncernredovisning för den största koncernen. Det utländska moderföretagets koncernredovisning finns tillgängligt på den slutliga moderbolagets hemsida -
- <http://www.james-fisher.com/investors/financial-information/document-centre/>

Bolaget som bildar moderbolag för en koncern med dotterbolag enligt noten ovan upprättar inte koncernredovisningar sedan bolaget och samtliga dotterbolag ingår i koncernredovisningen som inrättats av James Fisher & Sons PLC. James Fisher & Sons PLC koncernredovisning har upprättats och granskats enligt lagstiftning i enlighet med Europeiska gemenskapens bokföringsdirektiv som sammanställdes den 13 juni 1983 (83/349 / EEG).

Inköp och försäljning inom koncernen

Av Bolagets totala inköp och försäljning i SEK avser 41% av inköpen och 100% av försäljningen övriga bolag inom koncernen som bolaget tillhör.

Not 20 **Nyckeltalsdefinitioner**

| | |
|----------------------------------|--|
| Rörelsemarginal | Rörelseresultat / Nettoomsättning |
| Avkastning på sysselsatt kapital | (Rörelseresultat + finansiella intäkter) / Genomsnittligt sysselsatt kapital |
| Finansiella intäkter | Poster i finansnettot som är hänförliga till tillgångar (som ingår i sysselsatt kapital) |
| Sysselsatt kapital | Totala tillgångar - räntefria skulder |
| Räntefria skulder: | Skulder som inte är räntebärande. Pensionsskulder ses som räntebärande |
| Avkastning på eget kapital | Årets resultat hänförligt till moderföretagets aktieägare / Genomsnittligt eget kapital |
| Soliditet | hänförligt till moderföretagets aktieägare Totalt eget kapital / Totala tillgångar |

JFD Sweden AB
Org nr 556543-7414

Stockholm, Sverige 2023

Anders Magnerfelt
Verkställande direktör

Vår revisionsberättelse har lämnats den 2023

Grant Thornton Sweden AB

John Liljenfeldt
Auktoriserad revisor

anK=20230710;2023071100756

ank=20230710,2023071100767



Document history

COMPLETED BY ALL:
29.06.2023 16:14

SENT BY OWNER:
Jennifer Hedström • 29.06.2023 15:00

DOCUMENT ID:
ByeCDgWo02

ENVELOPE ID:
H10weWs03-ByeCDgWo02

DOCUMENT NAME:
Årsredovisning JFD 2022.pdf
14 pages


Activity log

| RECIPIENT | ACTION* | TIMESTAMP (CET) | METHOD | DETAILS |
|---|---------------|------------------|--------|----------------------------------|
| 1. Anders Magnerfelt A.Magnerfelt@fdglobal.com | Signed | 29.06.2023 15:44 | eID | Swedish BankID (DOB: 1956/11/25) |
| | Authenticated | 29.06.2023 15:43 | Low | IP: 84.216.109.162 |
| 2. JOHN LILJENFELDT john.liljenfeldt@se.gt.com | Signed | 29.06.2023 16:14 | eID | Swedish BankID (DOB: 1986/03/30) |
| | Authenticated | 29.06.2023 16:11 | Low | IP: 95.193.135.202 |

* Action describes both the signing and authentication performed by each recipient. Authentication refers to the ID method used to access the document.

Custom events

No custom events related to this document



Verified ensures that the document has been signed according to the method stated above. Copies of signed documents are securely stored by Verified.

To review the signature validity, please open this PDF using Adobe Reader.



GDPR compliant



eIDAS standard



PDF sealed

Revisionsberättelse

Till bolagsstämman i JFD Sweden AB

Org.nr. 556543 - 7414

Rapport om årsredovisningen

Uttalanden

Vi har utfört en revision av årsredovisningen för JFD Sweden AB för år 2022.

Enligt vår uppfattning har årsredovisningen upprättats i enlighet med årsredovisningslagen och ger en i alla väsentliga avseenden rättvisande bild av JFD Sweden ABs finansiella ställning per den 31 december 2022 och av dess finansiella resultat för året enligt årsredovisningslagen. Förvaltningsberättelsen är förenlig med årsredovisningens övriga delar.

Vi tillstyrker därför att bolagsstämman fastställer resultaträkningen och balansräkningen.

Grund för uttalanden

Vi har utfört revisionen enligt International Standards on Auditing (ISA) och god revisionssed i Sverige. Vårt ansvar enligt dessa standarder beskrivs närmare i avsnittet *Revisorns ansvar*. Vi är oberoende i förhållande till JFD Sweden AB enligt god revisionssed i Sverige och har i övrigt fullgjort vårt yrkesetiska ansvar enligt dessa krav.

Vi anser att de revisionsbevis vi har inhämtat är tillräckliga och ändamålsenliga som grund för våra uttalanden.

Styrelsens och verkställande direktörens ansvar

Det är styrelsen och verkställande direktören som har ansvaret för att årsredovisningen upprättas och att den ger en rättvisande bild enligt årsredovisningslagen. Styrelsen och verkställande direktören ansvarar även för den interna kontroll som de bedömer är nödvändig för att upprätta en årsredovisning som inte innehåller några väsentliga felaktigheter, vare sig dessa beror på oegentligheter eller misstag.

Vid upprättandet av årsredovisningen ansvarar styrelsen och verkställande direktören för bedömningen av bolagets förmåga att fortsätta verksamheten. De upplyser, när så är tillämpligt, om förhållanden som kan påverka förmågan att fortsätta verksamheten och att använda antagandet om fortsatt drift. Antagandet om fortsatt drift tillämpas dock inte om styrelsen och verkställande direktören avser att likvidera bolaget, upphöra med verksamheten eller inte har något realistiskt alternativ till att göra något av detta.

Revisorns ansvar

Våra mål är att uppnå en rimlig grad av säkerhet om huruvida årsredovisningen som helhet inte innehåller några väsentliga felaktigheter, vare sig dessa beror på oegentligheter eller misstag,

och att lämna en revisionsberättelse som innehåller våra uttalanden. Rimlig säkerhet är en hög grad av säkerhet, men är ingen garanti för att en revision som utförs enligt ISA och god revisionssed i Sverige alltid kommer att upptäcka en väsentlig felaktighet om en sådan finns. Felaktigheter kan uppstå på grund av oegentligheter eller misstag och anses vara väsentliga om de enskilt eller tillsammans rimligen kan förväntas påverka de ekonomiska beslut som användare fattar med grund i årsredovisningen.

Som del av en revision enligt ISA använder vi professionellt omdöme och har en professionellt skeptisk inställning under hela revisionen. Dessutom:

- identifierar och bedömer vi riskerna för väsentliga felaktigheter i årsredovisningen, vare sig dessa beror på oegentligheter eller misstag, utformar och utför granskningsåtgärder bland annat utifrån dessa risker och inhämtar revisionsbevis som är tillräckliga och ändamålsenliga för att utgöra en grund för våra uttalanden. Risker för att inte upptäcka en väsentlig felaktighet till följd av oegentligheter är högre än för en väsentlig felaktighet som beror på misstag, eftersom oegentligheter kan innefatta agerande i maskopi, förfalskning, avsiktliga utelämnanden, felaktig information eller åsidosättande av intern kontroll.
- skaffar vi oss en förståelse av den del av bolagets interna kontroll som har betydelse för vår revision för att utforma granskningsåtgärder som är lämpliga med hänsyn till omständigheterna, men inte för att uttala oss om effektiviteten i den interna kontrollen.
- utvärderar vi lämpligheten i de redovisningsprinciper som används och rimligheten i styrelsens och verkställande direktörens uppskattningar i redovisningen och tillhörande upplysningar.
- drar vi en slutsats om lämpligheten i att styrelsen och verkställande direktören använder antagandet om fortsatt drift vid upprättandet av årsredovisningen. Vi drar också en slutsats, med grund i de inhämtade revisionsbevisen, om huruvida det finns någon väsentlig osäkerhetsfaktor som avser sådana händelser eller förhållanden som kan leda till betydande tvivel om bolagets förmåga att fortsätta verksamheten. Om vi drar slutsatsen att det finns en väsentlig osäkerhetsfaktor, måste vi i revisionsberättelsen fästa uppmärksamheten på upplysningarna i årsredovisningen om den väsentliga osäkerhetsfaktorn eller, om sådana upplysningar är otillräckliga, modifiera uttalandet om årsredovisningen. Våra slutsatser baseras på de revisionsbevis som inhämtas fram till datumet för revisionsberättelsen. Dock kan framtida händelser eller förhållanden göra att ett bolag inte längre kan fortsätta verksamheten.

- utvärderar vi den övergripande presentationen, strukturen och innehållet i årsredovisningen, däribland upplysningarna, och om årsredovisningen återger de underliggande transaktionerna och händelserna på ett sätt som ger en rättvisande bild.

Vi måste informera styrelsen om bland annat revisionens planerade omfattning och inriktning samt tidpunkten för den. Vi måste också informera om betydelsefulla iakttagelser under revisionen, däribland de eventuella betydande brister i den interna kontrollen som vi identifierat.

Rapport om andra krav enligt lagar och andra författningar

Uttalanden

Utöver vår revision av årsredovisningen har vi även utfört en revision av styrelsens och verkställande direktörens förvaltning för JFD Sweden AB för år 2022 samt av förslaget till dispositioner beträffande bolagets vinst eller förlust.

Vi tillstyrker att bolagsstämman disponerar vinsten enligt förslaget i förvaltningsberättelsen och beviljar styrelsens ledamot och verkställande direktören ansvarsfrihet för räkenskapsåret.

Grund för uttalanden

Vi har utfört revisionen enligt god revisionssed i Sverige. Vårt ansvar enligt denna beskrivs närmare i avsnittet *Revisorns ansvar*. Vi är oberoende i förhållande till JFD Sweden AB enligt god revisors sed i Sverige och har i övrigt fullgjort vårt yrkesetiska ansvar enligt dessa krav.

Vi anser att de revisionsbevis vi har inhämtat är tillräckliga och ändamålsenliga som grund för våra uttalanden.

Styrelsens och verkställande direktörens ansvar

Det är styrelsen som har ansvaret för förslaget till dispositioner beträffande bolagets vinst eller förlust. Vid förslag till utdelning innefattar detta bland annat en bedömning av om utdelningen är försvarlig med hänsyn till de krav som bolagets verksamhetsart, omfattning och risker ställer på storleken av bolagets egna kapital, konsolideringsbehov, likviditet och ställning i övrigt.

Styrelsen ansvarar för bolagets organisation och förvaltningen av bolagets angelägenheter. Detta innefattar bland annat att fortlöpande bedöma bolagets ekonomiska situation och att tillse att bolagets organisation är utformad så att bokföringen, medelsförvaltningen och bolagets ekonomiska angelägenheter i övrigt kontrolleras på ett betryggande sätt. Verkställande

direktören ska sköta den löpande förvaltningen enligt styrelsens riktlinjer och anvisningar och bland annat vidta de åtgärder som är nödvändiga för att bolagets bokföring ska fullgöras i överensstämmelse med lag och för att medelsförvaltningen ska skötas på ett betryggande sätt.

Revisorns ansvar

Vårt mål beträffande revisionen av förvaltningen, och därmed vårt uttalande om ansvarsfrihet, är att inhämta revisionsbevis för att med en rimlig grad av säkerhet kunna bedöma om någon styrelseledamot eller verkställande direktören i något väsentligt avseende:

- företagit någon åtgärd eller gjort sig skyldig till någon försummelse som kan föranleda ersättningskyldighet mot bolaget, eller
- på något annat sätt handlat i strid med aktiebolagslagen, årsredovisningslagen eller bolagsordningen.

Vårt mål beträffande revisionen av förslaget till dispositioner av bolagets vinst eller förlust, och därmed vårt uttalande om detta, är att med rimlig grad av säkerhet bedöma om förslaget är förenligt med aktiebolagslagen.

Rimlig säkerhet är en hög grad av säkerhet, men ingen garanti för att en revision som utförs enligt god revisionssed i Sverige alltid kommer att upptäcka åtgärder eller försummelser som kan föranleda ersättningskyldighet mot bolaget, eller att ett förslag till dispositioner av bolagets vinst eller förlust inte är förenligt med aktiebolagslagen.

Som en del av en revision enligt god revisionssed i Sverige använder vi professionellt omdöme och har en professionellt skeptisk inställning under hela revisionen. Granskningen av förvaltningen och förslaget till dispositioner av bolagets vinst eller förlust grundar sig främst på revisionen av räkenskaperna. Vilka tillkommande granskningsåtgärder som utförs baseras på vår professionella bedömning med utgångspunkt i risk och väsentlighet. Det innebär att vi fokuserar granskningen på sådana åtgärder, områden och förhållanden som är väsentliga för verksamheten och där avsteg och överträdelse skulle ha särskild betydelse för bolagets situation. Vi går igenom och prövar fattade beslut, beslutsunderlag, viktiga åtgärder och andra förhållanden som är relevanta för vårt uttalande om ansvarsfrihet.

Som underlag för vårt uttalande om styrelsens förslag till dispositioner beträffande bolagets vinst eller förlust har vi granskat om förslaget är förenligt med aktiebolagslagen.

Stockholm, enligt datum som framgår av elektronisk signering.
Grant Thornton Sweden AB

John Liljenfeldt
Auktoriserad revisor



Document history

COMPLETED BY ALL:
29.06.2023 16:19
SENT BY OWNER:
Jennifer Hedström • 29.06.2023 16:16
DOCUMENT ID:
HkxzEfGod3
ENVELOPE ID:
B1f4zfod2-HkxzEfGod3

DOCUMENT NAME:
Revisionsberättelse JFD Sweden AB 2022-01-01–2022-12-31.pdf
3 pages

ank=20230710;2023071100771


Activity log

| RECIPIENT | ACTION* | TIMESTAMP (CET) | METHOD | DETAILS |
|--|-------------------------|--------------------------------------|------------|--|
| JOHN LILJENFELDT john.liljenfeldt@se.gt.com | Signed Authenticated | 29.06.2023 16:19 29.06.2023 16:19 | eID Low | Swedish BankID (DOB: 1986/03/30) IP: 95.193.135.202 |

* Action describes both the signing and authentication performed by each recipient. Authentication refers to the ID method used to access the document.

Custom events

No custom events related to this document



Verified ensures that the document has been signed according to the method stated above. Copies of signed documents are securely stored by Verified.

To review the signature validity, please open this PDF using Adobe Reader.



GDPR compliant



eIDAS standard



PADES sealed