



ÅRSREGNSKAPET FOR REGNSKAPSÅRET 2020 - GENERELL INFORMASJON

Enheten

Organisasjonsnummer: 898 433 072
Organisasjonsform: Aksjeselskap
Foretaksnavn: AERO NORWAY AS
Forretningsadresse: Flyplassvegen 220
4055 SOLA

Regnskapsår

Årsregnskapets periode: 01.01.2020 - 31.12.2020

Konsern

Morselskap i konsern: Nei

Regnskapsregler

Regler for små foretak benyttet: Nei
Benyttet ved utarbeidelsen av årsregnskapet til selskapet: Regnskapslovens alminnelige regler

Årsregnskapet fastsatt av kompetent organ

Bekreftet av representant for selskapet: Glenford Marston
Dato for fastsettelse av årsregnskapet: 08.04.2021

Grunnlag for avgivelse

År 2020: Årsregnskapet er elektronisk innlevert
År 2019: Tall er hentet fra elektronisk innlevert årsregnskap fra 2020

Det er ikke krav til at årsregnskapet m.v. som sendes til Regnskapsregisteret er undertegnet. Kontrollen på at dette er utført ligger hos revisor/enhetens øverste organ. Sikkerheten ivaretas ved at innsender har rolle/rettighet for innsending av årsregnskapet via Altinn, og ved at det bekreftes at årsregnskapet er fastsatt av kompetent organ.

Brønnøysundregistrene, 23.02.2024



Resultatregnskap

Beløp i: USD	Note	2020	2019
RESULTATREGNSKAP			
Inntekter			
Revenue	1, 2	161 229 618	214 987 806
Other operating income	17	308 085	
Sum inntekter		161 537 703	214 987 806
Kostnader			
Cost of materials		130 690 213	185 010 284
Personnel expenses	1, 3	18 295 477	19 948 508
Depreciation of operating and intangible assets	7	1 517 505	1 169 715
Other operating expenses	3	4 791 941	4 632 027
Sum kostnader		155 295 136	210 760 534
Driftsresultat		6 242 566	4 227 272
Finansinntekter og finanskostnader			
Annen renteinntekt		14 017	6 122
Other financial income	1	811 970	247 597
Sum finansinntekter		825 987	253 719
Annen rentekostnad	8	766 268	1 408 203
Sum finanskostnader		766 268	1 408 203
Netto finans		59 719	-1 154 484
Ordinært resultat før skattekostnad		6 302 285	3 072 788
Tax on ordinary result	12	1 830 123	682 136
Ordinært resultat etter skattekostnad		4 472 162	2 390 652
Årsresultat		4 472 162	2 390 652
Årsresultat etter minoritetsinteresser		4 472 162	2 390 652
Totalresultat		4 472 162	2 390 652
Overføringer og disponeringer			



Resultatregnskap

Beløp i: USD	Note	2020	2019
Allocated to other equity		4 472 162	2 390 652
Sum overføringer og disponeringer		4 472 162	2 390 652



Balanse

Beløp i: USD	Note	2020	2019
BALANSE - EIENDELER			
Anleggsmidler			
Immaterielle eiendeler			
Utsatt skattefordel	12	1 579 066	1 483 262
Goodwill	7	784 821	1 079 129
Sum immaterielle eiendeler		2 363 887	2 562 391
Varige driftsmidler			
Buildings and land	7	2 660 748	2 926 752
Machinery and equipment	7	2 164 030	679 750
Equipment and other movables	7	2 026 844	2 477 019
Sum varige driftsmidler		6 851 622	6 083 521
Sum anleggsmidler		9 215 509	8 645 913
Omløpsmidler			
Varer			
Sum varer	6	16 900 437	30 229 018
Fordringer			
Accounts receivables	5	19 827 819	23 812 654
Other short-term receivables		4 064 536	8 424 928
Sum fordringer		23 892 355	32 237 582
Investeringer			
Andre markedsbaserte finansielle instrumenter	14, 15		
Bankinnskudd, kontanter og lignende			
Cash and bank deposits	4	906 226	5 387 431
Sum bankinnskudd, kontanter og lignende		906 226	5 387 431
Sum omløpsmidler		41 699 018	67 854 031
SUM EIENDELER		50 914 527	76 499 944



Balanse

Beløp i: USD	Note	2020	2019
BALANSE - EGENKAPITAL OG GJELD			
Egenkapital			
Innskutt egenkapital			
Share capital	13, 14	151 823	151 823
Overkurs	14	6 377 905	6 377 905
Sum innskutt egenkapital		6 529 728	6 529 728
Opptjent egenkapital			
Udekket tap	14	-10 818 543	-6 346 381
Sum opptjent egenkapital		10 818 543	6 346 381
Sum egenkapital		17 348 271	12 876 109
Gjeld			
Langsiktig gjeld			
Utsatt skatt	12		
Annen langsiktig gjeld			
Gjeld til kredittinstitusjoner	10, 11, 15	1 469 085	
Other long term liabilities	8, 9, 10, 11, 15	16 581 911	16 162 066
Sum annen langsiktig gjeld		18 050 995	16 162 066
Sum langsiktig gjeld		18 050 995	16 162 066
Kortsiktig gjeld			
Liabilities to financial institutions	9, 11, 15	1 373 589	10 262 432
Leverandørgjeld		5 340 426	11 448 396
Tax payable	12	1 925 927	67 164
Public duties payable		1 071 763	1 336 294
Other current debt	5, 8, 16	5 803 556	24 347 482
Sum kortsiktig gjeld		15 515 261	47 461 768
Sum gjeld		33 566 256	63 623 834



Balanse

Beløp i: USD	Note	2020	2019
SUM EGENKAPITAL OG GJELD		50 914 527	76 499 944



ÅRSREGNSKAPET 2020

Aero Norway AS

Org.nr 898 433 072

Årsberetning
Resultatregnskap
Balanse
Kontantstrømsoppstilling
Noter
Revisjonsberetning



Årsberetning 2020 for Aero Norway AS

Org.nr 898 433 072

Virksomhetens art

Aero Norway AS er et norsk aksjeselskap der virksomheten er vedlikehold og reparasjon av flymotorer og dertil hørende virksomhet. Selskapet har forretningsadresse i Sola kommune.

Rettvisende oversikt over utvikling og resultat

Selskapet har hatt følgende utvikling i resultat og egenkapital:

Alle tall i US \$	2020	2019	2018
Driftsinntekter	161 537 703	214 987 806	140 631 277
Resultat før skattekostnad	6 302 285	3 072 788	708 085
Årsresultat	4 472 162	2 390 652	474 776
Egenkapital	17 348 271	12 876 109	10 485 457
Totalkapital	50 914 527	76 499 944	73 635 812
Egenkapitalandel	34 %	17 %	14 %

Styret mener at årsregnskapet gir et rettvisende bilde av selskapets utvikling, økonomiske stilling og resultat.

Etter betydelig årlig vekst siden 2014 skulle selskapet i 2020 ha fokus på en optimalisering av produksjon og relaterte prosesser. Imidlertid ble det et år preget av covid-19 pandemien hvor luftfart og tilknyttet industri- og tjenestevirksomhet ble sterkt påvirket. Da pandemien traff Norge for alvor i mars 2020, hadde selskapet en høy aktivitet med motorer under arbeid hvor disse ble ferdigstilt i løpet av første halvår. Andre halvår var preget av betydelig redusert aktivitet med en dreining mot mer CFM56-3 motorer og reparasjoner. Selv om antall motorer er tilnærmet identisk første og andre halvår ble omsetningen i andre halvår ca. en fjerdepart sammenlignet med første halvår. Selskapet besluttet derfor også å gå til en 20% delvis permittering fra 1. oktober hvor antall arbeidsdager ble redusert fra fem til fire dager pr. uke.

Totalkapitalen ble redusert fra US \$ 76,5 millioner i 2019 til US \$ 50,9 millioner i 2020, mens egenkapitalen ble økt til US \$ 17,3 millioner fra US \$ 12,9 millioner.

Antall ansatte ved utgangen av 2020 var 184 ansatte + 9 lærlinger sammenlignet med 188 ansatte + 12 lærlinger ved utgangen av 2019.

Forskning og utvikling

Selskapet har hatt et forskning og utviklingsprosjekt i 2020 som vil fortsette i 2021. Påløpte kostnader i 2020 utgjør US \$ 0,02 millioner.

Lån fra Innovasjon Norge og Sparebank 1 SR-Bank ASA

Gjennom Innovasjon Norge tok Aero Norway opp et lån på US \$ 0,6 millioner signert og avtalt i januar 2017. Innovasjon Norge er et viktig statlig virkemiddel for innovasjon og utvikling av norske bedrifter og industri. De støtter selskaper i å utvikle sine konkurransefortrinn og øke fokus på innovasjon.

I september 2017 inngikk selskapet avtale om langsiktig lån på US \$ 4,2 millioner og kassekredittfasilitet på US \$ 5,0 millioner med Sparebank 1 SR-Bank ASA. I 2018 ble det langsiktige lånet omgjort til økt kassekredittfasilitet som nå utgjør US \$ 20,0 millioner.



Fortsatt drift

I samsvar med regnskapslovens § 3-3 bekreftes det at forutsetningen om fortsatt drift er til stede, og denne forutsetningen er lagt til grunn ved utarbeidelsen av årsregnskapet for 2020.

Arbeidsmiljø

Ved utgangen av året er det 184 ansatte i selskapet og 12 lærlinger. Med henvisning til den ordinære EH&S-rapporten for 2020, er arbeidsmiljøet godt og det er ikke implementert spesielle tiltak i dette. Årets sykefravær var på 3,9 % og det var ingen skader på personell eller utstyr.

Selskapet har arbeidsmiljøutvalg og samarbeidsutvalg, som i løpet av året hatt 4 møter. Ellers er selskapet tilknyttet godkjente bedriftshelsetjeneste for å sikre systematisk helse-, miljø- og sikkerhetsarbeid. Selskapet er tilknyttet hovedavtalen mellom LO / NHO i tillegg til avtalen mellom NHO og Federation of Management og Technology (FLT). De ansatte i selskapet har besluttet å etablere en intern ansatt forening, i stedet for å organisere seg inn i regionale og nasjonale organisasjoner.

Likestilling

Selskapet hadde 193 ansatte ved utgangen av 2020, hvorav 161 menn og 32 kvinner. Styret består av 5 menn og 1 kvinne. Selskapet er en arbeidsplass der det råder full likestilling mellom kvinner og menn. Styret har etter en vurdering av bedriftens størrelse, antall ansatte og stillingskategorier ikke funnet det nødvendig å iverksette spesielle tiltak med hensyn til likestilling.

Diskriminerings- og tilgjengelighetsloven

Selskapet har sysselsetting og personalpolitikk som sikrer like rettigheter og muligheter for alle ansatte.

Finansiell markedsrisiko

Markedsrisiko

Selskapets kjøp og salg av tjenester foretas i stor utstrekning i US \$. Valutarisikoen er dermed begrenset og relatert til lønn som utbetales i norske kroner. For å styre risikoeksponeringen knyttet til endringer i kursen for norske kroner, har selskapet inngått valutaterminkontrakter frem til april 2023. Totalt har selskapet sikret valutakursen for kjøp av 495 mill norske kroner til en gjennomsnittskurs på 8,0822.

Selskapets gjeld ved årsskiftet er rentebærende noe som gjør at selskapet til en viss grad er eksponert for endringer i det generelle rentenivået.

Kreditrisiko

Risiko for at motparten ikke har økonomisk evne til å oppfylle sine forpliktelser anses moderat. Historisk har tapene vært svært begrenset for selskapet, men pr. 31.12.2020 har selskapet foretatt en avsetning for tap på fordringer på US \$ 5,0 millioner.

Likviditetsrisiko

Selskapet vurderer likviditet og arbeidskapital som tilfredsstillende.

Ytre miljø

Selskapet driver ikke virksomhet som forurensar det ytre miljø.


Fremtidsutsikter

Selskapets resultater i 2020 er sterkt påvirket av en markant nedgang i aktiviteten grunnet covid-19 pandemien. Utsiktene for 2021 er derfor avhengig av utviklingen innenfor luftfarten generelt og herunder hvordan pandemien utvikler seg. Selskapet inngikk i slutten av året en kontrakt med GOL med en varighet av 2 + 1 år som ~~antas~~ inkluderer 12 CFM56-7B motorer i året. Selskapet ser enkelte tegn til noe økt aktivitet og har i starten av 2021 besluttet å trekke permitteringen tilbake med virkning fra 1.mars 2021.



Selskapet hadde også en intensjon om å begynne planlegging for fremtidig kapasitet på den nye Leap-motoren som benyttes på Boeing 737 Max. Grunnet endring i forutsetningene vil selskapet intensivere planleggingen fra 2022 og utover med et mål om introduksjon av Leap motoren i verkstedet tidligst i løpet av 4.kvartal 2023.

Sola, 08.04.2021


Tariq Ahmad A A Al-Jehani
Styreleder

Glenford Marston
daglig leder

Peter Fredrik FUSDahl
Styremedlem

Jonny Ueland
Styremedlem

Ingunn Marie Skjæveland
Styremedlem


Abdulrahman Tariq A A Al-Jehani
Styremedlem

Roger Keith Duquenoey
Styremedlem




Selskapet hadde også en intensjon om å begynne planlegging for fremtidig kapasitet på den nye Leap-motoren som benyttes på Boeing 737 Max. Grunnet endring i forutsetningene vil selskapet intensivere planleggingen fra 2022 og utover med et mål om introduksjon av Leap motoren i verkstedet tidligst i løpet av 4.kvartal 2023.

Sola, 08.04.2021

Tariq Ahmad A A Al-Jehani
Styreleder


Glenford Marston
daglig leder

Peter Fredrik FUSDahl
Styremedlem


Jonny Ueland
Styremedlem

Ingunn Marie Skjæveland
Styremedlem

Abdulrahman Tariq A A Al-Jehani
Styremedlem


Roger Keith Duquenoey
Styremedlem



Aero Norway AS

Resultatregnskap

Alle tall i US \$

	Note	2020	2019
Driftsinntekter og driftskostnader			
Salgsinntekt	1, 2	161 229 618	214 987 806
Annen driftsinntekt	17	308 085	0
Sum driftsinntekter		161 537 703	214 987 806
Varekostnad			
Varekostnad		130 690 213	185 010 284
Lønnskostnad	1, 3	18 295 477	19 948 508
Avskrivning av driftsmidler og immaterielle eiendeler	7	1 517 505	1 169 715
Annen driftskostnad	3	4 791 941	4 632 027
Sum driftskostnader		155 295 136	210 760 534
Driftsresultat		6 242 566	4 227 272
Finansinntekter og finanskostnader			
Annen renteinntekt		14 017	6 122
Annen finansinntekt	1	811 970	247 597
Annen rentekostnad	8	766 268	1 408 203
Resultat av finansposter		59 719	-1 154 484
Ordinært resultat før skattekostnad		6 302 285	3 072 788
Skattekostnad på ordinært resultat	12	1 830 123	682 136
Årsresultat		4 472 162	2 390 652
Overføringer			
Avsatt til annen egenkapital		4 472 162	2 390 652
Sum overføringer		4 472 162	2 390 652



Aero Norway AS

Balanse

Alle tall i US \$

	Note	2020	2019
Eiendeler			
Anleggsmidler			
Immaterielle eiendeler			
Utsatt skattefordel	12	1 579 066	1 483 262
Goodwill	7	784 821	1 079 129
Sum immaterielle eiendeler		2 363 887	2 562 391
Varige driftsmidler			
Tomter, bygninger o.a. fast eiendom	7	2 660 748	2 926 752
Maskiner og anlegg	7	2 164 030	679 750
Driftsløsøre, inventar o.a. utstyr	7	2 026 844	2 477 019
Sum varige driftsmidler		6 851 622	6 083 521
Sum anleggsmidler		9 215 509	8 645 913
Omløpsmidler			
Lager av varer	6	16 900 437	30 229 018
Fordringer			
Kundefordringer	5	19 827 819	23 812 654
Andre kortsiktige fordringer		4 064 536	8 424 928
Sum fordringer		23 892 355	32 237 582
Investeringer			
Bankinnskudd, kontanter o.l.	4	906 226	5 387 431
Sum omløpsmidler		41 699 018	67 854 031
Sum eiendeler		50 914 527	76 499 944

S
2016




Aero Norway AS

Balanse

Alle tall i US \$

	Note	2020	2019
Egenkapital og gjeld			
Innskutt egenkapital			
Aksjekapital	13, 14	151 823	151 823
Overkurs	14	6 377 905	6 377 905
Sum innskutt egenkapital		6 529 728	6 529 728
Annen egenkapital	14	10 818 543	6 346 381
Sum egenkapital		17 348 271	12 876 109
Gjeld			
Annen langsiktig gjeld			
Gjeld til kredittinstitusjoner	10, 11, 15	1 469 085	0
Øvrig langsiktig gjeld	8, 9, 10, 11, 15	16 581 911	16 162 066
Sum annen langsiktig gjeld		18 050 995	16 162 066
Kortsiktig gjeld			
Gjeld til kredittinstitusjoner	9, 11, 15	1 373 589	10 262 432
Leverandørgjeld		5 340 426	11 448 396
Betalbar skatt	12	1 925 927	67 164
Skyldig offentlige avgifter		1 071 763	1 336 294
Annen kortsiktig gjeld	5, 8, 16	5 803 556	24 347 482
Sum kortsiktig gjeld		15 515 261	47 461 768
Sum gjeld		33 566 256	63 623 834
Sum egenkapital og gjeld		50 914 527	76 499 944

Sola, 08.04.2021



Tariq Ahmad A A Al-Jehani
Styreleder

Glenford Marston
daglig leder

Peter Fredrik FUSDahl
Styremedlem

Jonny Ueland
Styremedlem

Ingunn Marie Skjæveland
Styremedlem


Abdulrahman Tariq A A Al-Jehani
Styremedlem

Roger Keith Duquenoy
Styremedlem



Aero Norway AS

Balanse

Alle tall i US \$


	Note	2020	2019
Egenkapital og gjeld			
Innskutt egenkapital			
Aksjekapital	13, 14	151 823	151 823
Overkurs	14	6 377 905	6 377 905
Sum innskutt egenkapital		6 529 728	6 529 728
Annen egenkapital	14	10 818 543	6 346 381
Sum egenkapital		17 348 271	12 876 109
Gjeld			
Annen langsiktig gjeld			
Gjeld til kredittinstitusjoner	10, 11, 15	1 469 085	0
Øvrig langsiktig gjeld	8, 9, 10, 11, 15	16 581 911	16 162 066
Sum annen langsiktig gjeld		18 050 995	16 162 066
Kortsiktig gjeld			
Gjeld til kredittinstitusjoner	9, 11, 15	1 373 589	10 262 432
Leverandørgjeld		5 340 426	11 448 396
Betalbar skatt	12	1 925 927	67 164
Skyldig offentlige avgifter		1 071 763	1 336 294
Annen kortsiktig gjeld	5, 8, 16	5 803 556	24 347 482
Sum kortsiktig gjeld		15 515 261	47 461 768
Sum gjeld		33 566 256	63 623 834
Sum egenkapital og gjeld		50 914 527	76 499 944

Sola, 08.04.2021

Tariq Ahmad A A Al-Jehani
Styreleder


Glenford Marston
daglig leder

Peter Fredrik FUSDahl
Styremedlem


Jonny Ueland
Styremedlem

Ingunn Marie Skjæveland
Styremedlem

Abdulrahman Tariq A A Al-Jehani
Styremedlem


Roger Keith Duquenois
Styremedlem



Aero Norway AS

Kontantstrømoppstilling

Alle tall i US \$ 2020 2019

Kontantstrøm fra operasjonelle aktiviteter

Resultat før skattekostnad	6 302 285	3 072 788
Betalte skatter	-67 164	-57 627
Gevinst/tap ved avgang driftsmidler	0	0
Ordinære avskrivninger	1 517 505	1 169 715
Endring i varelager	13 328 581	-6 097 528
Endring i kundefordringer	3 984 835	10 469 571
Endring i leverandørgjeld	-6 107 970	-523 583
Endring i andre tidsavgrensingsposter	-14 448 066	-4 320 335
Netto kontantstrøm fra operasjonelle aktiviteter	4 510 006	3 713 001

Kontantstrøm fra investeringer

Netto inn-/utbetalinger ved kjøp/salg av varige driftsmidler	-1 991 297	-1 098 295
Netto likviditetsendring fra investeringer	-1 991 297	-1 098 295

Kontantstrøm fra finansieringsaktiviteter

Netto endring i gjeld til kredittinstitusjoner og øvrig langsiktig gjeld	1 888 929	171 947
Endring i kortsiktig gjeld til kredittinstitusjoner	-8 888 843	1 571 678
Netto kontantstrøm fra finansieringsaktiviteter	-6 999 914	1 743 625

Netto endring i likvider gjennom året **-4 481 205 4 358 331**

Kontanter og kontantekvivalenter 01.01. **5 387 431 1 029 100**
Kontanter og kontantekvivalenter 31.12. **906 226 5 387 431**



Note 1 Regnskapsprinsipper

Årsregnskapet er satt opp i samsvar med regnskapsloven og god regnskapsskikk for små foretak.

Siden selskapets inntekter, varekostnader og innlån i all hovedsak er i US \$, har selskapet valgt US \$ som funksjonell valuta.

Valuta

Balansposter som ikke er målt i US \$ vurderes iht. kursen ved regnskapsårets slutt. Alle transaksjoner som gjennomføres i annen valuta enn US \$ gjennom året blir omregnet til kursen på transaksjonstidspunktet.

Driftsinntekter

Selskapet driver med reparasjon av flymotorer. Inntektsføring skjer ved forsendelse av ferdig reparert flymotor til kunden. Ved salg av varer skjer inntektsføringen på leveringstidspunktet. Ved utleie skjer inntektsføringen månedlig. Inntekter fra utleie er klassifisert som Annen driftsinntekt i resultatregnskapet.

Omløpsmidler / Kortsiktig gjeld

Omløpsmidler og kortsiktig gjeld omfatter normalt poster som forfaller til betaling innen ett år etter balansedagen, samt poster som knytter seg til varekretsløpet. Omløpsmidler inkl. aksjer og andre verdipapirer vurderes normalt til laveste verdi av anskaffelseskost og antatt virkelig verdi.

Anleggsmidler / Langsiktig gjeld

Anleggsmidler omfatter eiendeler bestemt til varig eie og bruk. Anleggsmidler er vurdert til anskaffelseskost. Varige driftsmidler balanseføres og avskrives over driftsmidlets økonomiske levetid. Varige driftsmidler og aksjer nedskrives til gjenvinnbart beløp ved verdifall som forventes ikke å være forbigående. Gjenvinnbart beløp er det høyeste av netto salgsverdi og verdi i bruk. Verdi i bruk er nåverdi av fremtidige kontantstrømmer knyttet til eiendelen. Nedskrivningen reverseres når grunnlaget for nedskrivningen ikke lenger er til stede. Leieavtaler som kvalifiserer til å behandles som finansiell leasing er aktivert.

Fordringer

Kundefordringer og andre fordringer oppføres til pålydende etter fradrag for avsetning til forventet tap. Avsetning til tap gjøres på grunnlag av en individuell vurdering av de enkelte fordringene.

Varer

Varer er vurdert til det laveste av anskaffelseskost og netto salgsverdi.

Valutaterminkontrakter

For å styre risikoesponeringen knyttet til endringer i valutakurser, har selskapet inngått valutaterminkontrakter. Selskapet har valgt å bruke sikringsbokføring for valutakontrakter. Realisert gevinst/tap er ført mot linjen Lønnskostnad i resultatregnskapet.

Skatt

Skattekostnaden i resultatregnskapet omfatter både periodens betalbare skatt og endring i utsatt skatt/skattefordel. Utsatt skatt/skattefordel er beregnet med 22 % på grunnlag av de midlertidige forskjeller som eksisterer mellom regnskapsmessige og skattemessige verdier, samt ligningsmessig underskudd til fremføring ved utgangen av regnskapsåret. Skatteøkende og skattereduserende midlertidige forskjeller som reverserer eller kan reversere i samme periode er utlignet og nettoført.

Kontantstrømoppstilling

Kontantstrømoppstillingen har blitt utarbeidet ved bruk av den indirekte metoden. Kontanter og kontant-ekvivalenter består av bankinnskudd og kontanter.



Note 2 Salgsinntekter

Alle selskapets inntekter er fra eksport og gjelder vedlikehold, reparasjon og overhaling av flymotorer.

Note 3 Lønnskostnader, antall ansatte, godtgjørelser, lån til ansatte m.m.

Lønnskostnader	2020	2019
Lønninger	12 832 037	15 545 255
Arbeidsgiveravgift	1 828 411	2 300 450
Andre personalkostnader	3 635 030	2 102 803
Sum	18 295 477	19 948 508

Antall årsverk inkludert lærlinger	191	199
------------------------------------	-----	-----

Det er utbetalt lønn på US \$ 235 108 og annen godtgjørelse på US \$ 1 782 til daglig leder i 2020.
Det er betalt godtgjørelse til styret på US \$ 15 957 i 2020.

Pensjonskostnader

Selskapet er pliktig til å ha tjenstepensjonsordning etter lov om obligatorisk tjenstepensjon, og har en innskuddsbasert pensjonsordning som oppfyller lovens krav. Årets pensjonspremie på US \$ 534 131 inngår i andre ytelser.

Videre har selskapet en ytelsesbasert AFP-ordning. Årets innbetalte premie utgjør US \$ 266 565. Det er ikke gjort avsetning i selskapets balanse for mulige fremtidige forpliktelse knyttet til ordningen. Dette fordi innbetalte årlige premiebeløp mest sannsynlig vil være tilstrekkelige til å dekke fremtidige pensjonsutbetalinger.

Revisor

Kostnadsført revisjonshonorar for 2020 utgjør US \$ 20 212. I tillegg kommer honorar vedrørende teknisk bistand til utarbeidelse av årsregnskap med noter og skattemelding med vedlegg på US \$ 4 521.

Lån

Det er ikke gitt lån eller lignende til ledende personer, aksjeeiere m.v.

Note 4 Bundne midler

Inkludert i selskapets bankinnskudd pr 31.12. er bundne midler til skattetrekk US \$ 549 749.

Note 5 Kundefordringer

	2020	2019
Kundefordringer til pålydende	18 623 402	19 394 760
- avsatt til forventet tap	-5 042 058	-3 926 175
Arbeid under utførelse pr 31.12.	6 246 475	8 344 070
Netto kundefordringer	19 827 819	23 812 654

Inkludert i annen kortsiktig gjeld er forskuddsbetalinger fra kunder på US \$ 1 300 640 pr 31.12.2020.



Note 6 Varelager

Pr 31.12.2020 er bokført verdi av varelageret redusert med avsetning for ukurans på US \$ 651 555.

Note 7 Anleggsmidler

	Goodwill	Bygninger	Maskiner
Anskaffelseskost pr. 01.01.20	5 282 910	4 611 543	2 336 936
+ Tilgang kjøpte driftsmidler			1 823 724
= Anskaffelseskost 31.12.20	5 282 910	4 611 543	4 160 660
Akkumulerte avskrivninger 31.12.20	4 498 088	1 950 795	1 996 630
= Bokført verdi 31.12.20	784 821	2 660 748	2 164 030
Årets ordinære avskrivninger	294 308	266 004	339 444
Økonomisk levetid	10 år	17 år	5-10 år

	Driftsløsøre, inventar ol.	Sum
Anskaffelseskost pr. 01.01.20	5 818 562	18 049 950
+ Tilgang kjøpte driftsmidler	167 573	1 991 297
= Anskaffelseskost 31.12.20	5 986 135	20 041 248
Akkumulerte avskrivninger 31.12.20	3 959 291	12 404 805
= Bokført verdi 31.12.20	2 026 844	7 636 443
Årets ordinære avskrivninger	617 748	1 517 505
Økonomisk levetid	3-10 år	

Inkludert i Driftsløsøre, inventar ol. er balanseførte leieavtaler med bokført verdi på US \$ 1 450 611. Årets avskrivninger knyttet til disse avtalene utgjør US \$ 196 029.

Note 8 Nærstående parter

Transaksjoner med nærstående parter:

Nærstående part	Relasjon	Type transaksjon	2020	2019
Styremedlemmer	Eiere	Rentekostnad	314 050	502 646

Mellomværender med nærstående parter:

Nærstående part	Relasjon	Klassifisering	2020	2019
Styremedlemmer	Eiere	Øvrig langsiktig gjeld	16 288 911	15 974 860

S
16



Note 9 Gjeld til Innovasjon Norge og Sparebank 1 SR-Bank ASA

I januar 2017 signerte Aero Norway AS en låneavtale med Innovasjon Norge. Lånet på NOK 5 000 000 betales tilbake over 6 år. Første året var avdragsfritt. Restlån per 31.12.2020 utgjør US \$ 293 000 (NOK 2 500 000) og er inkludert i linjen øvrig langsiktig gjeld i balansen.

Selskapet har kassekredittkonto i Sparebank 1 SR-Bank ASA med kredittramme på US \$ 20 000 000. Per 31.12.2020 er det trukket US \$ 1 373 589 på kassekreditten.

Note 10 Fordringer og gjeld

	2020	2019
Gjeld som forfaller senere enn 5 år		
Gjeld til kredittinstitusjoner - finansiell leasing	300 219	0
Øvrig langsiktig gjeld	16 288 911	15 974 860
Fordringer med forfall senere enn 1 år	0	0

Note 11 Pantstillelser

	2020	2019
Av selskapets bokført gjeld er sikret med pant:	3 135 674	10 659 854
Bokført verdi av eiendeler stillet som sikkerhet:		
Varige driftsmidler	6 851 622	6 083 521
Varelager	16 900 437	30 229 018
Kundefordringer	19 827 819	23 812 654
Sum	43 579 878	60 125 193

Sri



Note 12 Skatt

Årets skattøkostnad	2020	2019
Resultatført skatt på ordinært resultat:		
Betalbar skatt	1 925 927	67 164
Endring i utsatt skattefordel	-95 804	614 972
Skattekostnad ordinært resultat	1 830 123	682 136

Skattepliktig inntekt:		
Ordinært resultat før skatt	6 302 285	3 072 788
Permanente forskjeller	2 016 455	-222 530
Endring i midlertidige forskjeller	2 243 685	968 192
Anvendelse av fremførbart underskudd	-1 808 211	-3 513 161
Skattepliktig inntekt	8 754 214	305 289

Betalbar skatt i balansen:		
Betalbar skatt på årets resultat	1 925 927	67 164
Sum betalbar skatt i balansen	1 925 927	67 164

Beregning av effektiv skattesats		
Resultat før skatt	6 302 285	3 072 788
Beregnet skatt av resultat før skatt	1 386 503	676 013
Skatteeffekt av permanente forskjeller	443 620	-48 957
Sum	1 830 123	627 057
Effektiv skattesats	29.0 %	20.4 %

Skatteeffekten av midlertidige forskjeller som har gitt opphav til utsatt skatt og utsatte skattefordeler, spesifisert på typer av midlertidige forskjeller

	2020	2019	Endring
Varige driftsmidler	-338 394	-141 920	196 474
Varebeholdning	-591 504	-381 941	209 563
Fordringer	-5 042 058	-3 926 175	1 115 882
Balanseførte leieavtaler	-18 473	0	18 473
Gevinst – og tapskonto	609 286	740 098	130 812
Avsetninger mv	-1 623 214	-1 223 947	399 267
Andre forskjeller	-173 214	0	173 214
Sum	-7 177 571	-4 933 886	2 243 685

Akkumulert fremførbart underskudd	0	-1 808 211	-1 808 211
Grunnlag for utsatt skattefordel	-7 177 571	-6 742 098	435 474

Utsatt skattefordel (22 %)	-1 579 066	-1 483 262	95 804
-----------------------------------	-------------------	-------------------	---------------

Skatteberegningen er foretatt etter at resultat før skatt er omregnet til norske kroner. Effektiv skattesats er påvirket av at denne omregningen har skjedd til gjennomsnittlig valutakurs for året, som var vesentlig forskjellig fra valutakursen ved årets slutt.



Note 13 Aksjekapital

Selskapets aksjekapital består av 300 aksjer med pålydende NOK 3 000. Alle aksjene eies av Aero Gulf Cyprus Ltd.

Styreleder/daglig leder Tariq Ahmad A A Al-Jehani eier 99,6 % av aksjene i Aero Gulf Cyprus Ltd.

Note 14 Egenkapital

	Aksjekapital	Overkurs	Annen egenkapital	Sum
Pr 01.01.2020	151 823	6 377 905	6 346 381	12 876 109
Årets resultat	0	0	4 472 162	4 472 162
Pr 31.12.2020	151 823	6 377 905	10 818 543	17 348 271

Note 15 Finansiell markedsrisiko og finansielle instrumenter

Markedsrisiko

Selskapets kjøp og salg av tjenester foretas i stor utstrekning i US \$. Valutarisikoen er dermed begrenset og relatert til lønn som utbetales i norske kroner. For å styre risikoeksponeringen knyttet til endringer i kursen for norske kroner, har selskapet inngått valutaterminkontrakter frem til april 2023. Totalt har selskapet sikret valutakursen for kjøp av 495 mill norske kroner til en gjennomsnittskurs på 8,0822.

Selskapets gjeld ved årsskiftet er rentebærende noe som gjør at selskapet til en viss grad er eksponert for endringer i det generelle rentenivået.

Kreditrisiko

Risiko for at motparten ikke har økonomisk evne til å oppfylle sine forpliktelser anses moderat. Historisk har tapene vært svært begrenset for selskapet, men i årsregnskapet for 2020 har selskapet foretatt en avsetning for tap på fordringer på US \$ 5,0 millioner.

Likviditetsrisiko

Selskapet vurderer likviditet og arbeidskapital som tilfredsstillende.

Note 16 Avsetning for mulig garantiarbeid

Inkludert i Annen kortsiktig gjeld per 31.12.2020 er avsetning for mulig garantiarbeid på US \$ 1 623 214.

Note 17 Offentlige tilskudd

Inkludert i Annen driftsinntekt i 2020 er offentlige tilskudd på US \$ 293 375 relatert til kompensasjonsordningen for foretak med vesentlig omsetningsfall som følge av koronapandemien.



FRYD REVISJON AS

Til generalforsamlingen i
Aero Norway AS

UAVHENGIG REVISORS BERETNING

Uttalelse om revisjonen av årsregnskapet

Konklusjon

Vi har revidert Aero Norway AS' årsregnskap som viser et overskudd på US \$ 4 472 162. Årsregnskapet består av balanse per 31. desember 2020, resultatregnskap og kontantstrømoppstilling for regnskapsåret avsluttet per denne datoen og noter til årsregnskapet, herunder et sammendrag av viktige regnskapsprinsipper.

Etter vår mening er det medfølgende årsregnskapet avgitt i samsvar med lov og forskrifter og gir et rettviseende bilde av selskapets finansielle stilling per 31. desember 2020, og av dets resultater og kontantstrømmer for regnskapsåret avsluttet per denne datoen i samsvar med regnskapslovens regler og god regnskapsskikk i Norge.

Grunnlag for konklusjonen

Vi har gjennomført revisjonen i samsvar med lov, forskrift og god revisjonsskikk i Norge, herunder de internasjonale revisjonsstandardene (ISA-ene). Våre oppgaver og plikter i henhold til disse standardene er beskrevet i *Revisors oppgaver og plikter ved revisjon av årsregnskapet*. Vi er uavhengige av selskapet slik det kreves i lov og forskrift, og har overholdt våre øvrige etiske forpliktelser i samsvar med disse kravene. Etter vår oppfatning er innhentet revisjonsbevis tilstrekkelig og hensiktsmessig som grunnlag for vår konklusjon.

Øvrig informasjon

Ledelsen er ansvarlig for øvrig informasjon. Øvrig informasjon består av informasjon i årsberetningen, men inkluderer ikke årsregnskapet og revisjonsberetningen.

Vår uttalelse om revisjonen av årsregnskapet dekker ikke øvrig informasjon, og vi attesterer ikke den øvrige informasjonen.

I forbindelse med revisjonen av årsregnskapet er det vår oppgave å lese øvrig informasjon med det formål å vurdere hvorvidt det foreligger vesentlig inkonsistens mellom øvrig informasjon og årsregnskapet, kunnskap vi har opparbeidet oss under revisjonen, eller hvorvidt den tilsynelatende inneholder vesentlig feilinformasjon. Dersom vi hadde konkludert med at den øvrige informasjonen inneholder vesentlig feilinformasjon er vi pålagt å rapportere det. Vi har ingenting å rapportere i så henseende.

Styret og daglig leders ansvar for årsregnskapet

Styret og daglig leder (ledelsen) er ansvarlig for å utarbeide årsregnskapet i samsvar med lov og forskrifter, herunder for at det gir et rettviseende bilde i samsvar med regnskapslovens regler og god regnskapsskikk i Norge. Ledelsen er også ansvarlig for slik intern kontroll som den finner nødvendig for å kunne utarbeide et årsregnskap som ikke inneholder vesentlig feilinformasjon, verken som følge av misligheter eller utilsiktede feil.

FRYD REVISJON AS, Orstadbakken 42, 4355 KVERNALAND.

Org.nr.: 919 314 443 - Telefon: 906 27 385 - E-post: asbjorn@frydrevisjon.no



FRYD REVISJON AS

Ved utarbeidelsen av årsregnskapet må ledelsen ta standpunkt til selskapets evne til fortsatt drift og opplyse om forhold av betydning for fortsatt drift. Forutsetningen om fortsatt drift skal legges til grunn for årsregnskapet så lenge det ikke er sannsynlig at virksomheten vil bli avviklet.

Revisors oppgaver og plikter ved revisjonen av årsregnskapet

Vårt mål er å oppnå betryggende sikkerhet for at årsregnskapet som helhet ikke inneholder vesentlig feilinformasjon, verken som følge av misligheter eller utilsiktede feil, og å avgi en revisjonsberetning som inneholder vår konklusjon. Betryggende sikkerhet er en høy grad av sikkerhet, men ingen garanti for at en revisjon utført i samsvar med lov, forskrift og god revisjonsskikk i Norge, herunder ISA-ene, alltid vil avdekke vesentlig feilinformasjon som eksisterer. Feilinformasjon kan oppstå som følge av misligheter eller utilsiktede feil. Feilinformasjon blir vurdert som vesentlig dersom den enkeltvis eller samlet med rimelighet kan forventes å påvirke økonomiske beslutninger som brukerne foretar basert på årsregnskapet.

For videre beskrivelse av revisors oppgaver og plikter vises det til <https://revisorforeningen.no/revisjonsberetninger>

Uttalelse om øvrige lovmessige krav

Konklusjon om årsberetningen

Basert på vår revisjon av årsregnskapet som beskrevet ovenfor, mener vi at opplysningene i årsberetningen om årsregnskapet og forutsetningen om fortsatt drift er konsistente med årsregnskapet og i samsvar med lov og forskrifter.

Konklusjon om registrering og dokumentasjon

Basert på vår revisjon av årsregnskapet som beskrevet ovenfor, og kontrollhandlinger vi har funnet nødvendig i henhold til internasjonal standard for attestasjonsoppdrag (ISAE) 3000 «Attestasjonsoppdrag som ikke er revisjon eller forenklet revisorkontroll av historisk finansiell informasjon», mener vi at ledelsen har oppfylt sin plikt til å sørge for ordentlig og oversiktlig registrering og dokumentasjon av selskapets regnskapsopplysninger i samsvar med lov og god bokføringsskikk i Norge.

Kvernaland, 8. april 2021

Fryd Revisjon AS

Asbjørn Nygård

Statsautorisert revisor

Uavhengig revisors beretning – 2020 – Aero Norway AS, side 2