

ÅRSREDOVISNING

och

KONCERNREDOVISNING

för

Funnel AB
Org.nr. 559062-1263

Styrelsen och verkställande direktören får härmed avlämna årsredovisning och koncernredovisning för räkenskapsåret 2020-01-01 - 2020-12-31

Innehåll	Sida
- förvaltningsberättelse	2
- resultaträkning	4
- balansräkning	5
- kassaflödesanalys	7
- noter	8
- underskrifter	12

Undertecknad styrelseledamot i Funnel AB intygar härmed, dels att denna kopia av årsredovisningen överensstämmer med originalet, dels att resultat- och balansräkning fastställts på årsstämma den 2021-06-30. Stämman beslöt tillika godkänna styrelsens förslag till vinstdisposition.

Stockholm 2021-06-30


Fredrik Skantze

ÅRSREDOVISNING och KONCERNREDOVISNING för

Funnel AB
Org.nr. 559062-1263

Styrelsen och verkställande direktören får härmed avlämna årsredovisning och koncernredovisning för räkenskapsåret 2020-01-01 - 2020-12-31

Innehåll

Sida

- förvaltningsberättelse	2
- resultaträkning	4
- balansräkning	5
- kassaflödesanalys	7
- noter	8
- underskrifter	12

FÖRVALTNINGSBERÄTTELSE

Årsredovisningen är upprättad i KSEK om inget annat anges. Företagets säte är Stockholm.

Verksamheten

Funnel AB startade sin verksamhet 2016 då alla operativa funktioner övertogs från moderbolaget Funnel Holding AB. Bolaget utvecklar och marknadsför mjukvara via en SaaS-modell (Software as a Service) genom en plattform som samlar in och strukturerar kunders annonserings- och marknadsföringsdata och gör den "business-ready" så utfallet kan utvärderas i realtid.

Bolaget har kontor i Stockholm och Boston och en global kundbas som sträcker sig från Europa till Nord- och Sydamerika och Asien.

Flerårsjämförelse*, koncernen

	2020	2019	2018	2017
Nettoomsättning	119 609	74 970	35 840	19 212
Res. efter finansiella poster	-124 380	-78 887	-38 591	-29 062
Soliditet (%)	68,23	77,72	64,28	84,00

*Definitioner av nyckeltal, se noter

Flerårsjämförelse*, moderbolaget

	2020	2019	2018	2017	2016
Nettoomsättning	75 228	48 792	25 591	16 608	6 854
Res. efter finansiella poster	-125 706	-79 821	-39 119	-29 138	-8 309
Soliditet (%)	72,82	79,88	64,47	91,26	90,00

*Definitioner av nyckeltal, se noter

Ägarförhållanden

Funnel AB är ett helägt dotterbolag till Funnel Holding AB. Funnel Holding AB's huvudägare består av ett antal internationella riskkapitalbolag vilka är huvudägare. Resterande ägare är s.k. affärsänglar, privatpersoner och anställda.

Funnel AB äger samtliga aktier i det amerikanska bolaget Funnel, Inc. och även samtliga aktier i det svenska bolaget Qwaya AB. Tillsammans bildar de tre bolagen koncernen för Funnel AB.

Väsentliga händelser under räkenskapsåret

I januari 2020 slutfördes en nyemission i moderbolaget Funnel Holding AB lett av riskkapitalbolagen Eight Roads Venture och F-Prime Capital med deltagande från befintliga ägare. I samband med nyemissionen konverterades utestående konvertibla lån.

I samband med den globala spridningen av covid-19 (coronaviruset) fick bolaget en minskad efterfrågan av sin tjänst samtidigt som en del kunder valde att avsluta sina prenumerationer. Detta var främst tydligt under den första halvan av året. Trots det så fortsatte bolaget att växa och öka sin omsättning varje månad. Under det fjärde kvartalet tog sedan tillväxten fart igen och bolaget hade i oktober och december några av sina bästa försäljningsmånader någonsin.

Bolaget gav i maj ut teckningsoptioner till samtliga anställda inom både Funnel AB och Funnel, Inc. Programmet gavs ut i moderbolaget Funnel Holding AB genom Funnel AB och omfattade ca 5 miljoner teckningsoptioner med rätten att konvertera till aktier efter 4 år från tilldelning.

Bolaget har under året genomfört ett omfattande arbete med informationssäkerhet och certifierades under hösten med ISO 27001.

Under 2020 har i genomsnitt 139 (98) personer varit anställda inom koncernen och 110 (75) personer i moderbolaget.

Verksamheten i Funnel ABs dotterbolag, Funnel, Inc. fortsätter att utvecklas väl. Bolaget har under året haft en stark tillväxt och anskaffat flera stora kunder. Funnel, Inc. har under året haft i genomsnitt 29 (23) personer anställda.

Framtida utveckling och riskfaktorer

Bolaget ser covid-19 (coronaviruset) och de medföljande makroekonomiska efterföljderna som en fortsatt riskfaktor givet den ovissheten som infunnit sig under 2020. Trots detta ser bolaget en god efterfrågan av sin tjänst och förväntar sig fortsatt positiv utveckling givet att affärsmöjligheterna inte försämras till följd av coronaviruset.

Funnel AB

Org.nr. 559062-1263

Förändringar i eget kapital, koncern

2021072611204

	Aktiekapital	Övrigt tillskjutet kapital	Annat eget kapital inkl årets resultat	Innehav utan bestämmande inflytande	Summa eget kapital
Belopp vid årets ingång	70	489 724	-154 736	0	335 058
Resultatdisp. enl. beslut av årsstämma:					
Omräkningsdifferens	0	0	-120	0	-120
Årets resultat			-124 380	0	-124 380
Belopp vid årets utgång	70	489 724	-279 236	0	210 558
			2020-12-31		2019-12-31
Erhållna villkorade aktieägartillskott uppgår till:			84 168		84 168

Förändringar i eget kapital, moderbolaget

	Aktiekapital	Övrigt bundet eget kapital	Övrigt fritt eget kapital	Årets resultat	Summa fritt eget kapital
Belopp vid årets ingång	70	39 425	375 005	-79 841	295 164
Resultatdisp. enl. beslut av årsstämma:					
Fond för utvecklingsutgift	0	19 120	-79 841	79 841	0
Årets förlust			-19 120	0	-19 120
				-125 706	-125 706
Belopp vid årets utgång	70	58 545	276 044	-125 706	150 338
			2020-12-31		2019-12-31
Erhållna villkorade aktieägartillskott uppgår till:			84 168		84 168

Resultatdisposition (kronor)

Förslag till disposition av bolagets vinst

Till årsstämmans förfogande står	
balanserad vinst	276 043 884
årets förlust	<u>-125 705 929</u>
	150 337 955
Styrelsen föreslår att	
i ny räkning överföres	<u>150 337 955</u>
	150 337 955

Beträffande bolagets resultat och ställning i övrigt hänvisas till efterföljande resultat- och balansräkningar med tillhörande noter.

Funnel AB
Org.nr. 559062-1263

RESULTATRÄKNING

2021072611205

	Not	Koncernen		Moderbolaget	
		2020-01-01	2019-01-01	2020-01-01	2019-01-01
		2020-12-31	2019-12-31	2020-12-31	2019-12-31
Rörelsens intäkter m.m.					
Nettoomsättning		119 609	74 970	75 228	48 792
Aktiverat arbete för egen räkning		35 619	28 358	35 619	28 358
Övriga rörelseintäkter		2 149	0	2 149	0
		<u>157 377</u>	<u>103 328</u>	<u>112 996</u>	<u>77 150</u>
Rörelsens kostnader					
Köpta tjänster		-928	-962	-425	-497
Övriga externa kostnader		-111 081	-74 816	-103 997	-74 753
Personalkostnader	2	-147 844	-95 275	-113 282	-70 788
Avskrivningar av materiella och immateriella anläggningstillgångar		-18 377	-10 935	-17 941	-10 864
Övriga rörelsekostnader		-312	-15	0	0
		<u>-278 542</u>	<u>-182 003</u>	<u>-235 645</u>	<u>-156 902</u>
Rörelseresultat		-121 165	-78 675	-122 649	-79 752
Resultat från finansiella poster					
Resultat från övriga värdepapper och fordringar som är anläggningstillgångar		-417	-208	0	0
Övriga ränteintäkter och liknande resultatposter		617	1 326	616	1 260
Räntekostnader och liknande resultatposter		-3 415	-1 330	-3 673	-1 329
		<u>-3 215</u>	<u>-212</u>	<u>-3 057</u>	<u>-69</u>
Resultat efter finansiella poster		-124 380	-78 887	-125 706	-79 821
Bokslutsdispositioner					
Lämnade koncernbidrag		0	0	0	-20
		<u>0</u>	<u>0</u>	<u>0</u>	<u>-20</u>
Resultat före skatt		-124 380	-78 887	-125 706	-79 841
Årets resultat		<u>-124 380</u>	<u>-78 887</u>	<u>-125 706</u>	<u>-79 841</u>
Hänförligt till:					
Moderföretagets aktieägare		-124 380	-78 887		

k

Funnel AB

Org.nr. 559062-1263

BALANSRÄKNING

	Not	Koncernen		Moderbolaget	
		2020-12-31	2019-12-31	2020-12-31	2019-12-31
TILLGÅNGAR					
Anläggningstillgångar					
Immateriella anläggningstillgångar					
Balanserade utgifter för utvecklingsarbeten och liknande arbeten	3	62 736	43 616	62 736	43 616
Summa immateriella anläggningstillgångar		<u>62 736</u>	<u>43 616</u>	<u>62 736</u>	<u>43 616</u>
Materiella anläggningstillgångar					
Inventarier, verktyg och installationer	4	6 880	2 122	3 904	1 957
Summa materiella anläggningstillgångar		<u>6 880</u>	<u>2 122</u>	<u>3 904</u>	<u>1 957</u>
Finansiella anläggningstillgångar					
Andelar i koncernföretag	5	0	0	67	58
Fordringar hos koncernföretag	6	7 894	329 252	7 894	329 252
Andra långfristiga fordringar	7	8 368	8 749	8 368	8 350
Summa finansiella anläggningstillgångar		<u>16 262</u>	<u>338 001</u>	<u>16 329</u>	<u>337 660</u>
Summa anläggningstillgångar		<u>85 878</u>	<u>383 739</u>	<u>82 969</u>	<u>383 233</u>
Omsättningstillgångar					
Kortfristiga fordringar					
Kundfordringar		17 794	20 129	10 042	11 286
Fordringar hos koncernföretag		0	8	610	0
Övriga fordringar		3 208	4 596	3 006	4 596
Förutbetalda kostnader och upplupna intäkter	8	10 726	6 802	9 595	5 794
Summa kortfristiga fordringar		<u>31 728</u>	<u>31 535</u>	<u>23 253</u>	<u>21 676</u>
Kassa och bank					
Kassa och bank		190 987	15 806	180 733	14 036
Summa kassa och bank		<u>190 987</u>	<u>15 806</u>	<u>180 733</u>	<u>14 036</u>
Summa omsättningstillgångar		<u>222 715</u>	<u>47 341</u>	<u>203 986</u>	<u>35 712</u>
SUMMA TILLGÅNGAR		308 593	431 080	286 955	418 945

2021072611206

k

Funnel AB
Org.nr. 559062-1263

BALANSRÄKNING

2021072611207

	Not	Koncernen		Moderbolaget	
		2020-12-31	2019-12-31	2020-12-31	2019-12-31
EGET KAPITAL OCH SKULDER					
Eget kapital, koncern					
Aktiekapital		70	70		
Övrigt tillskjutet kapital		489 724	489 724		
Annat eget kapital inklusive årets resultat		-279 236	-154 736		
Summa eget kapital, koncern		210 558	335 058		
Eget kapital, moderföretag					
Bundet eget kapital					
Aktiekapital				70	70
Fond för utvecklingsutgifter				58 545	39 425
Summa bundet eget kapital				58 615	39 495
Fritt eget kapital					
Överkursfond				0	46 843
Balanserat resultat				276 044	-13 907
Erhållet aktieägartillskott				0	342 068
Årets resultat				-125 706	-79 841
Summa fritt eget kapital				150 338	295 163
Summa eget kapital, moderföretag				208 953	334 658
Långfristiga skulder					
	9				
Skulder till kreditinstitut		12 616	31 252	12 616	31 252
Skulder till koncernföretag		0	0	0	7 601
Summa långfristiga skulder		12 616	31 252	12 616	38 853
Kortfristiga skulder					
Skulder till kreditinstitut		17 449	8 764	17 449	8 764
Förskott från kunder		256	5	256	5
Leverantörsskulder		6 341	6 419	5 044	6 273
Skulder till koncernföretag		0	7 529	50	20
Aktuell skatteskuld		1 935	939	1 935	908
Övriga skulder		4 445	3 241	4 445	3 167
Upplupna kostnader och förutbetalda intäkter	10	54 993	37 873	36 207	26 297
Summa kortfristiga skulder		85 419	64 770	65 386	45 434
SUMMA EGET KAPITAL OCH SKULDER		308 593	431 080	286 955	418 945

Funnel AB

Org.nr. 559062-1263

KASSAFLÖDESANALYS

	Not	Koncernen		Moderbolaget	
		2020-01-01 2020-12-31	2019-01-01 2019-12-31	2020-01-01 2020-12-31	2019-01-01 2019-12-31
Den löpande verksamheten					
Rörelseresultat		-121 165	-78 675	-122 649	-79 752
Justeringar för poster som inte ingår i kassaflödet	11	18 233	10 768	17 941	10 864
Erhållen ränta m.m.		617	1 326	616	1 260
Erlagd ränta		-3 832	-1 538	-3 673	-1 329
Betald inkomstskatt		996	580	1 027	549
Kassaflöde från den löpande verksamheten före förändringar av rörelsekapital		-105 151	-67 539	-106 738	-68 408
Kassaflöde från förändringar av rörelsekapital					
Minskning(+)/ökning(-) av kundfordringar		2 335	-14 560	1 244	-6 712
Minskning(+)/ökning(-) av fordringar		-2 528	-7 464	-2 821	-6 933
Minskning(-)/ökning(+) av leverantörsskulder		-78	-141	-1 229	-186
Minskning(-)/ökning(+) av kortfristiga skulder		11 046	35 064	11 469	18 098
Kassaflöde från den löpande verksamheten		-94 376	-54 640	-98 075	-64 141
Investeringsverksamheten					
Förvärv av balanserade utgifter för forskning m.m.	3	-35 619	-28 359	-35 619	-28 359
Förvärv av inventarier, verktyg och installationer	4	-6 612	-1 881	-3 389	-1 715
Årets förändring av lån till koncernföretag	6	2 716	-5 069	-4 885	4 725
Ny deposition	7	-18	-8 749	-18	-8 350
Återbetalning av deposition	7	399	308	0	308
Kassaflöde från investeringsverksamheten		-39 134	-43 750	-43 911	-33 391
Finansieringsverksamheten					
Nyemission aktier och advokatkostnader		0	-2 095	0	-2 095
Upptagna lån		0	40 016	0	40 016
Amortering av skulder till kreditinstitut		-9 951	0	-9 951	0
Erhållna aktieägartillskott		318 642	0	318 642	0
Årets lämnade aktieägartillskott	5	0	0	-9	0
Kassaflöde från finansieringsverksamheten		308 691	37 921	308 682	37 921
Förändring av likvida medel		175 181	-60 469	166 696	-59 611
Likvida medel vid årets början		15 806	76 275	14 036	73 647
Likvida medel vid årets slut		190 987	15 806	180 733	14 036

2021072611208

Funnel AB

Org.nr. 559062-1263

NOTER

Not 1 Redovisnings- och värderingsprinciper

Årsredovisningen är upprättad i enlighet med årsredovisningslagen och BFNAR 2012:1 Årsredovisning och koncernredovisning.

Principerna är oförändrade jämfört med föregående år.

Fordringar

Fordringar har upptagits till de belopp varmed de beräknas inflyta.

Övriga tillgångar, avsättningar och skulder

Övriga tillgångar, avsättningar och skulder har värderats till anskaffningsvärden om inget annat anges nedan.

Intäktsredovisning

Inkomsten redovisas till det verkliga värdet av vad som erhållits eller kommer att erhållas. Företaget redovisar därför inkomsten till nominellt värde (fakturabelopp) om ersättningen erhålls i likvida medel direkt vid leverans. Avdrag görs för lämnade rabatter. För bolaget innebär det att man redovisar intäkter i takt med abonnemangstiden.

Materiella anläggningstillgångar

Materiella anläggningstillgångar redovisas till anskaffningsvärde med avdrag för ackumulerade avskrivningar och eventuella nedskrivningar. Tillgångarna skrivs av linjärt över tillgångarnas bedömda nyttjandeperiod förutom mark som inte skrivs av. Nyttjandeperioden omprövas per varje balansdag. Följande nyttjandeperioder tillämpas:

Inventarier, verktyg och maskiner	Antal år 3-5
-----------------------------------	-----------------

Immateriella anläggningstillgångar

Immateriella anläggningstillgångar redovisas till anskaffningsvärde med avdrag för ackumulerade avskrivningar och eventuella nedskrivningar. Tillgångarna skrivs av linjärt över tillgångarnas bedömda nyttjandeperiod. Pågående projekt skrivs inte av utan nedskrivningsprövas årligen.

Balanserade utgifter för utvecklingsarbeten och liknande arbeten	Antal år 5
------------------------------------------------------------------	---------------

Finansiella instrument

Finansiella instrument värderas utifrån anskaffningsvärde.

Finansiella instrument som redovisas i balansräkningen inkluderar kundfordringar, övriga fordringar, leverantörsskulder och låneskulder. Instrumenten redovisas i balansräkningen när bolaget blir part i instrumentets avtalsmässiga villkor. Finansiella tillgångar tas bort från balansräkningen när rätten att erhålla kassaflöden från instrumenten har löpt ut eller överförs och bolaget har överfört i stort sett alla risker och förmåner som är förknippade med äganderätten.

Finansiella skulder tas bort från balansräkningen när förpliktelserna har reglerats eller på annat sätt upphört.

Inkomstskatt

Aktuell skatt är inkomstskatt för innevarande räkenskapsår som avser årets skattepliktiga resultat och den del av tidigare räkenskapsårs inkomstskatt som ännu inte har redovisats.

Aktuell skatt värderas till det sannolika beloppet enligt de skattesatser och skatteregler som gäller på balansdagen.

Uppskjuten skattefordran avseende underskottsavdrag eller andra framtida skattemässiga avdrag redovisas i den utsträckning det är sannolikt att avdraget kan avräknas mot överskott vid framtida beskattning.

Fordringar och skulder i utländsk valuta

Monetära fordringar och skulder i utländsk valuta har räknats om till balansdagens kurs.

Valutakursdifferenser som uppkommer vid reglering eller omräkning av monetära poster redovisas i resultaträkningen det räkenskapsår de uppkommer, antingen som en rörelsepost eller som en finansiell post utifrån den underliggande affärshändelsen.

2021072611209

NOTER

2021072611210

Koncernredovisning

Dotterföretag

Dotterföretag är företag i vilka moderföretaget direkt eller indirekt innehar mer än 50 % av röstetalet eller på annat sätt har ett bestämmande inflytande. Bestämmande inflytande innebär en rätt att utforma ett företags finansiella och operativa strategier i syfte att erhålla ekonomiska fördelar. Redovisningen av rörelseförvärv bygger på enhetssynen. Det innebär att förvärvsanalysen upprättas per den tidpunkt då förvärvaren får bestämmande inflytande. Från och med denna tidpunkt ses förvärvaren och den förvärvade enheten som en redovisningsenhet. Tillämpningen av enhetssynen innebär vidare att alla tillgångar (inklusive goodwill) och skulder samt intäkter och kostnader medräknas i sin helhet även för delägda dotterföretag.

Anskaffningsvärdet för dotterföretag beräknas till summan av verkligt värde vid förvärvstidpunkten för erlagda tillgångar med tillägg av uppkomna och övertagna skulder samt emitterade egetkapitalinstrument, utgifter som är direkt hänförliga till rörelseförvärvet samt eventuell tilläggsköpeskilling. I förvärvsanalysen fastställs det verkliga värdet, med några undantag, vid förvärvstidpunkten av förvärvade identifierbara tillgångar och övertagna skulder samt minoritetsintresse.

Minoritetsintresse värderas till verkligt värde vid förvärvstidpunkten. Från och med förvärvstidpunkten inkluderas i koncernredovisningen det förvärvade företags intäkter och kostnader, identifierbara tillgångar och skulder liksom eventuell uppkommen goodwill eller negativ goodwill.

UPPLYSNINGAR TILL ENSKILDA POSTER

Not 2	Personal	Koncernen		Moderbolaget	
		2020	2019	2020	2019
	<i>Medelantalet anställda</i>				
	Medelantalet anställda bygger på av bolaget betalda närvarotimmar relaterade till en normal arbetstid.				
	Medelantal anställda har varit	139,00	98,00	110,00	75,00
	varav kvinnor	29,00	16,00	29,00	16,00
	varav män	110,00	82,00	81,00	59,00
Not 3	Balanserade utgifter för utvecklingsarbeten och liknande arbeten	Koncernen		Moderbolaget	
		2020-12-31	2019-12-31	2020-12-31	2019-12-31
	Ingående anskaffningsvärde	76 500	48 141	76 500	48 141
	Årets aktiverade utgifter, internutveckling	35 619	28 359	35 619	28 359
	Utgående ackumulerade anskaffningsvärden	112 119	76 500	112 119	76 500
	Ingående avskrivningar	-32 884	-22 782	-32 884	-22 782
	Årets avskrivningar	-16 499	-10 102	-16 499	-10 102
	Utgående ackumulerade avskrivningar	-49 383	-32 884	-49 383	-32 884
	Utgående redovisat värde	62 736	43 616	62 736	43 616

k

NOTER

2021072611211

Not 4	Inventarier, verktyg och installationer	Koncernen		Moderbolaget	
		2020-12-31	2019-12-31	2020-12-31	2019-12-31
	Ingående anskaffningsvärde	3 853	1 972	3 573	1 858
	Inköp	6 612	1 881	3 388	1 715
	Omklassificeringar	28	0	3	0
	Omräkningsdifferens	-37	0	-	-
	Utgående ackumulerade anskaffningsvärden	10 456	3 853	6 964	3 573
	Ingående avskrivningar	-1 731	-898	-1 616	-853
	Omklassificeringar	-28	0	-3	0
	Årets avskrivningar	-1 883	-833	-1 441	-763
	Omräkningsdifferens	66	0	-	-
	Utgående ackumulerade avskrivningar	-3 576	-1 731	-3 060	-1 616
	Utgående redovisat värde	6 880	2 122	3 904	1 957
Not 5	Andelar i koncernföretag		2020-12-31		2019-12-31
	Moderbolaget				
	Företag		Kapitalandel %	Redovisat värde	Redovisat värde
	Andelar i Funnel Inc. 37-1828477	Boston, MA	100,00%	8	8
	Andelar i Qwaya AB 556936-0984	Stockholm	100,00%	59	50
				67	58
	Uppgifter om eget kapital och resultat		Eget kapital		Resultat
	Andelar i Funnel Inc.		1 621		1 312
	Andelar i Qwaya AB		50		-0
	Andelar i koncernföretag				
	Ingående anskaffningsvärde		58		8
	Inköp		0		50
	Lämnade aktieägartillskott		9		0
	Utgående ackumulerade anskaffningsvärden		67		58
	Utgående redovisat värde		67		58
Not 6	Fordringar hos koncernföretag		Koncernen		Moderbolaget
			2020-12-31		2019-12-31
	Ingående anskaffningsvärde		329 252		12 474
	Tillkommande		0		325 365
	Avgående		-321 358		-8 587
	Utgående ackumulerade anskaffningsvärden		7 894		329 252
	Utgående redovisat värde		7 894		329 252

k

NOTER

2021072611212

Not 7	Andra långfristiga fordringar				
	Koncernen			2020-12-31	2019-12-31
	Ingående anskaffningsvärde			8 749	308
	Deposition			18	8 749
	Amorteringar			<u>-399</u>	<u>-308</u>
	Utgående ackumulerade anskaffningsvärden			<u>8 368</u>	<u>8 749</u>
	Utgående redovisat värde			8 368	8 749
	Moderbolaget			2020-12-31	2019-12-31
	Ingående anskaffningsvärde			8 350	308
	Deposition			18	8 350
	Amorteringar			<u>0</u>	<u>-308</u>
	Utgående ackumulerade anskaffningsvärden			<u>8 368</u>	<u>8 350</u>
	Utgående redovisat värde			8 368	8 350
Not 8	Förutbetalda kostnader och upplupna intäkter	Koncernen		Moderbolaget	
		2020-12-31	2019-12-31	2020-12-31	2019-12-31
	Upplupna intäkter	113	869	77	94
	Förutbetalda hyror	5 322	4 888	5 322	4 888
	Förutbetalda kostnader	<u>5 291</u>	<u>1 045</u>	<u>4 196</u>	<u>812</u>
		10 726	6 802	9 595	5 794
Not 9	Långfristiga skulder	Koncernen		Moderbolaget	
		2020-12-31	2019-12-31	2020-12-31	2019-12-31
	Skulder till kreditinstitut	12 616	31 252	12 616	31 252
	Amortering inom 2 till 5 år	<u>12 616</u>	<u>31 252</u>	<u>12 616</u>	<u>31 252</u>
		12 616	31 252	12 616	31 252
	Skulder till koncernföretag	0	0	0	7 601
	Amortering inom 2 till 5 år	<u>0</u>	<u>0</u>	<u>0</u>	<u>7 601</u>
		0	0	0	7 601
Not 10	Upplupna kostnader och förutbetalda intäkter	Koncernen		Moderbolaget	
		2020-12-31	2019-12-31	2020-12-31	2019-12-31
	Upplupna löner	0	171	0	171
	Semesterlöner	4 094	2 441	3 726	2 050
	Förutbetalda intäkter	46 659	31 171	29 808	19 986
	Sociala avgifter	1 171	644	1 171	644
	Upplupna kostnader	<u>3 069</u>	<u>3 446</u>	<u>1 502</u>	<u>3 446</u>
		54 993	37 873	36 207	26 297

h

NOTER

2021072611213

Noter till kassaflödesanalysen

Not 11	Justering för poster som inte ingår i kassaflödet	Koncernen		Moderbolaget	
		2020-12-31	2019-12-31	2020-12-31	2019-12-31
	Avskrivningar	18 377	10 935	17 941	10 864
	Omräkningsdifferens	-144	-167	0	0
		18 233	10 768	17 941	10 864

Not 12	Ställda säkerheter	Koncernen		Moderbolaget	
		2020-12-31	2019-12-31	2020-12-31	2019-12-31
	Företagsinteckningar	42 600	42 600	42 600	42 600
		42 600	42 600	42 600	42 600

Not 13 Väsentliga händelser efter räkenskapsårets slut

Under februari har bolaget startat ett nytt dotterbolag med verksamhet i Storbritannien. Bolaget är ett helägt dotterbolag till Funnel AB.

Not 14 Koncernförhållanden


Bolaget är helägt dotterbolag till Funnel Holding AB, Org.nr. 556731-9248. Övergripande koncernredovisning upprättas av moderbolaget Funnel Holding AB, 556731-9248, Stockholm.


Not 15 Definition av nyckeltal


Soliditet
Justerat eget kapital i procent av balansomslutning


Stockholm 2021-05-12



Mikael Johansson


Hadar Cars


Magnus Lindhe


Suranga Chandratillake


Alston Zecha


Fredrik Skantzé
Verkställande direktör

Vår revisionsberättelse har lämnats den 17/5 2021.


Pöhlings PricewaterhouseCoopers AB

Peter Burholm
Auktoriserad revisor



Revisionsberättelse

Till bolagsstämman i Funnel AB, org.nr 559062-1263

Rapport om årsredovisningen och koncernredovisningen

Uttalanden

Vi har utfört en revision av årsredovisningen och koncernredovisningen för Funnel AB för år 2020.

Enligt vår uppfattning har årsredovisningen och koncernredovisningen upprättats i enlighet med årsredovisningslagen och ger en i alla väsentliga avseenden rättvisande bild av moderbolagets och koncernens finansiella ställning per den 31 december 2020 och av dessas finansiella resultat och kassaflöde för året enligt årsredovisningslagen. Förvaltningsberättelsen är förenlig med årsredovisningens och koncernredovisningens övriga delar.

Vi tillstyrker därför att bolagsstämman fastställer resultaträkningen och balansräkningen för moderbolaget och koncernen.

Grund för uttalanden

Vi har utfört revisionen enligt International Standards on Auditing (ISA) och god revisionssed i Sverige. Vårt ansvar enligt dessa standarder beskrivs närmare i avsnittet Revisorns ansvar. Vi är oberoende i förhållande till moderbolaget och koncernen enligt god revisorssed i Sverige och har i övrigt fullgjort vårt yrkesetiska ansvar enligt dessa krav.

Vi anser att de revisionsbevis vi har inhämtat är tillräckliga och ändamålsenliga som grund för våra uttalanden.

Styrelsens och verkställande direktörens ansvar

Det är styrelsen och verkställande direktören som har ansvaret för att årsredovisningen och koncernredovisningen upprättas och att de ger en rättvisande bild enligt årsredovisningslagen. Styrelsen och verkställande direktören ansvarar även för den interna kontroll som de bedömer är nödvändig för att upprätta en årsredovisning och koncernredovisning som inte innehåller några väsentliga felaktigheter, vare sig dessa beror på oegentligheter eller misstag.

Vid upprättandet av årsredovisningen och koncernredovisningen ansvarar styrelsen och verkställande direktören för bedömningen av bolagets och koncernens förmåga att fortsätta verksamheten. De upplyser, när så är tillämpligt, om förhållanden som kan påverka förmågan att fortsätta verksamheten och att använda antagandet om fortsatt drift. Antagandet om fortsatt drift tillämpas dock inte om styrelsen och verkställande direktören avser att likvidera bolaget, upphöra med verksamheten eller inte har något realistiskt alternativ till att göra något av detta.

Revisorns ansvar

Våra mål är att uppnå en rimlig grad av säkerhet om huruvida årsredovisningen och koncernredovisningen som helhet inte innehåller några väsentliga felaktigheter, vare sig dessa beror på oegentligheter eller misstag, och att lämna en revisionsberättelse som innehåller våra uttalanden. Rimlig säkerhet är en hög grad av säkerhet, men är ingen garanti för att en revision som utförs enligt ISA och god revisionssed i Sverige alltid kommer att upptäcka en väsentlig felaktighet om en sådan finns. Felaktigheter kan uppstå på grund av oegentligheter eller misstag och anses vara väsentliga om de enskilt eller tillsammans rimligen kan förväntas påverka de ekonomiska beslut som användare fattar med grund i årsredovisningen och koncernredovisningen.

En ytterligare beskrivning av vårt ansvar för revisionen av årsredovisningen och koncernredovisningen finns på Revisorsinspektionens webbplats: www.revisorsinspektionen.se/revisornsansvar. Denna beskrivning är en del av revisionsberättelsen.

1



Rapport om andra krav enligt lagar och andra författningar

Uttalanden

Utöver vår revision av årsredovisningen och koncernredovisningen har vi även utfört en revision av styrelsens och verkställande direktörens förvaltning för Funnel AB för år 2020 samt av förslaget till dispositioner beträffande bolagets vinst eller förlust.

Vi tillstyrker att bolagsstämman disponerar vinsten enligt förslaget i förvaltningsberättelsen och beviljar styrelsens ledamöter och verkställande direktören ansvarsfrihet för räkenskapsåret.

Grund för uttalanden

Vi har utfört revisionen enligt god revisions sed i Sverige. Vårt ansvar enligt denna beskrivs närmare i avsnittet Revisorns ansvar. Vi är oberoende i förhållande till moderbolaget och koncernen enligt god revisors sed i Sverige och har i övrigt fullgjort vårt yrkesetiska ansvar enligt dessa krav.

Vi anser att de revisionsbevis vi har inhämtat är tillräckliga och ändamålsenliga som grund för våra uttalanden.

Styrelsens och verkställande direktörens ansvar

Det är styrelsen som har ansvaret för förslaget till dispositioner beträffande bolagets vinst eller förlust. Vid förslag till utdelning innefattar detta bland annat en bedömning av om utdelningen är försvarlig med hänsyn till de krav som bolagets och koncernens verksamhetsart, omfattning och risker ställer på storleken av moderbolagets och koncernens egna kapital, konsolideringsbehov, likviditet och ställning i övrigt.

Styrelsen ansvarar för bolagets organisation och förvaltningen av bolagets angelägenheter. Detta innefattar bland annat att fortlöpande bedöma bolagets och koncernens ekonomiska situation, och att tillse att bolagets organisation är utformad så att bokföringen, medelsförvaltningen och bolagets ekonomiska angelägenheter i övrigt kontrolleras på ett betryggande sätt. Den verkställande direktören ska sköta den löpande förvaltningen enligt styrelsens riktlinjer och anvisningar och bland annat vidta de åtgärder som är nödvändiga för att bolagets bokföring ska fullgöras i överensstämmelse med lag och för att medelsförvaltningen ska skötas på ett betryggande sätt.

Revisorns ansvar

Vårt mål beträffande revisionen av förvaltningen, och därmed vårt uttalande om ansvarsfrihet, är att inhämta revisionsbevis för att med en rimlig grad av säkerhet kunna bedöma om någon styrelseledamot eller verkställande direktören i något väsentligt avseende:

- företagit någon åtgärd eller gjort sig skyldig till någon försummelse som kan föranleda ersättningsskyldighet mot bolaget
- på något annat sätt handlat i strid med aktiebolagslagen, årsredovisningslagen eller bolagsordningen.

Vårt mål beträffande revisionen av förslaget till dispositioner av bolagets vinst eller förlust, och därmed vårt uttalande om detta, är att med rimlig grad av säkerhet bedöma om förslaget är förenligt med aktiebolagslagen.

Rimlig säkerhet är en hög grad av säkerhet, men ingen garanti för att en revision som utförs enligt god revisions sed i Sverige alltid kommer att upptäcka åtgärder eller försummelser som kan föranleda ersättningsskyldighet mot bolaget, eller att ett förslag till dispositioner av bolagets vinst eller förlust inte är förenligt med aktiebolagslagen.

En ytterligare beskrivning av vårt ansvar för revisionen av förvaltningen finns på Revisorsinspektionens webbplats: www.revisorsinspektionen.se/revisornsansvar. Denna beskrivning är en del av revisionsberättelsen.

Stockholm den 17 maj 2021
Öhrlings PricewaterhouseCoopers AB

Peter Burholm
Auktoriserad revisor