

ÅRSREDOVISNING och KONCERNREDOVISNING för

Funnel AB

Org.nr. 559062-1263

Styrelsen och verkställande direktören får härmed avlämna årsredovisning och koncernredovisning för räkenskapsåret
2022-01-01 - 2022-12-31

Innehåll	Sida
- förvaltningsberättelse	2
- resultaträkning	4
- balansräkning	5
- kassaflödesanalys	7
- noter	8
- underskrifter	16

ÅRSREDOVISNING

för

Funnel AB

Org.nr. 559062-1263

Styrelsen och verkställande direktören får härmed avlämna årsredovisning för räkenskapsåret 2022-01-01 - 2022-12-31

Undertecknad styrelseledamot i Funnel AB intygar härmed, dels att denna kopia av årsredovisningen överensstämmer med originalet, dels att resultat- och balansräkning fastställts på årsstämma den 2023-06-30. Stämman beslöt tillika godkänna styrelsens förslag till vinstdisposition.

Stockholm, 2023-06-30

Fredrik Skantze

FÖRVALTNINGSBERÄTTELSE

Årsredovisningen är upprättad i KSEK om inget annat anges. Företagets säte är Stockholm.

Verksamheten

Funnel AB startade sin verksamhet 2016 då alla operativa funktioner övertogs från moderbolaget Funnel Holding AB. Bolaget utvecklar och marknadsför mjukvara via en SaaS-modell (Software as a Service) genom en plattform som samlar in och strukturerar kunders annonserings- och marknadsföringsdata och gör den "business-ready" så utfallet kan utvärderas i realtid.

Bolaget har huvudkontor i Stockholm och en global kundbas som sträcker sig från Europa till Nord- och Sydamerika och Asien.

Flerårsjämförelse*, koncernen

	2022	2021	2020	2019	2018
Nettoomsättning	298 442	174 887	119 609	74 970	35 840
Res. efter finansiella poster	-320 675	-180 076	-124 929	-78 887	-38 591
Soliditet (%)	50,84	80,35	68,17	77,72	64,28

*Definitioner av nyckeltal, se noter

Flerårsjämförelse*, moderbolaget

	2022	2021	2020	2019	2018
Nettoomsättning	183 449	116 966	75 228	48 792	25 591
Res. efter finansiella poster	-326 156	-181 931	-126 117	-79 821	-39 119
Soliditet (%)	54,76	83,11	72,78	79,88	64,47

*Definitioner av nyckeltal, se noter

Ägarförhållanden

Funnel AB är ett helägt dotterbolag till Funnel Holding AB. Huvudägare i Funnel Holding AB består av ett antal internationella riskkapitalbolag vilka är huvudägare. Resterande ägare är s.k. affärsänglar, privatpersoner och anställda.

Funnel AB äger samtliga aktier i det amerikanska bolaget Funnel, Inc., det brittiska bolaget Funnel Operations Ltd, det irländska bolaget Funnel Operations Limited och även i det svenska bolaget Qwaya AB. Tillsammans bildar de fem bolagen koncernen för Funnel AB.

Väsentliga händelser under räkenskapsåret

Verksamheten har påverkats negativt av det förändrade makroekonomiska läget som en följd av Rysslands invasion av Ukraina. Bolaget har som en konsekvens av detta haft ett flertal kunder som avslutat sina abonnemang samtidigt som ledtiderna för att anskaffa nya kunder har blivit längre.

Bolaget har under året upptagit en lånefacilitet om 50 miljoner euro för att stärka sin finansiella position. Faciliteten ger bolaget rätten att nyttja faciliteten fram till den sista september 2024. Faciliteten löper med en fast räntesats.

Under året har Funnel gett ut teckningsoptioner till samtliga anställda. Programmen gavs ut från Funnel Holding AB och omfattade ca 26 miljoner teckningsoptioner med rätten att konvertera till aktier efter 4-5 år från tilldelning.

Bolaget har under året fortsatt arbetet kring informationssäkerhet och man arbetar vidare från den grunden som lades under 2020 när man satte en plan för informationssäkerhet och certifierade verksamheten gentemot ISO 27001. Under 2022 har Funnel slutfört SOC2 typ 1 och certifieringsarbetet enligt SOC2 förväntas slutföras under 2023.

Bolaget har under året fortsatt arbetet med att implementera - och förstärka befintliga funktioner såsom HR, IT och Informationssäkerhet.

Under 2022 har i genomsnitt 296 (178) personer varit anställda inom koncernen och 226 (146) personer i moderbolaget.

Funnel AB

Org.nr. 559062-1263

Förändringar i eget kapital, koncern

	Aktiekapital	Övrigt tillskjutet kapital	Annat eget kapital inkl årets resultat	Innehav utan bestämmande inflytande	Summa eget kapital
Belopp vid årets ingång	70	1 067 842	-460 052	0	607 860
Omräkningsdifferens	0	1 725	0	0	1 725
Årets resultat			-320 949	0	-320 949
Belopp vid årets utgång	70	1 069 567	-781 002	0	288 636
			2022-12-31		2021-12-31
Erhållna villkorade aktieägartillskott uppgår till:			84 168		84 168

Förändringar i eget kapital, moderbolaget

	Aktiekapital	Övrigt bundet eget kapital	Övrigt fritt eget kapital	Årets resultat	Summa eget kapital
Belopp vid årets ingång	70	71 698	714 893	-181 931	604 731
Resultatdisp. enl. beslut av årsstämma:			-181 931	181 931	0
Fond för utvecklingsutgifter	0	17 521	-17 521	0	0
Årets förlust				-326 156	-326 156
Belopp vid årets utgång	70	89 220	515 441	-326 156	278 575
			2022-12-31		2021-12-31
Erhållna villkorade aktieägartillskott uppgår till:			84 168		84 168

Resultatdisposition (kronor)

Förslag till disposition av bolagets vinst

Till årsstämmans förfogande står balanserad vinst	515 440 501
årets förlust	<u>-326 155 780</u>
	189 284 721
Styrelsen föreslår att i ny räkning överföres	<u>189 284 721</u>
	189 284 721

Beträffande bolagets resultat och ställning i övrigt hänvisas till efterföljande resultat- och balansräkningar med tillhörande noter.

2023072003366

RESULTATRÄKNING

	Not	Koncernen		Moderbolaget	
		2022-01-01	2021-01-01	2022-01-01	2021-01-01
		2022-12-31	2021-12-31	2022-12-31	2021-12-31
Rörelsens intäkter m.m.					
Nettoomsättning		298 442	174 887	183 449	116 966
Aktiverat arbete för egen räkning	4	45 363	35 402	45 363	35 402
Övriga intäkter		10 911	3 469	9 796	3 046
Summa intäkter		354 716	213 759	238 607	155 413
Rörelsens kostnader					
Köpta tjänster		-2 190	-1 208	-640	-389
Övriga externa kostnader		-241 939	-149 403	-234 046	-132 880
Personalkostnader	3	-395 222	-216 111	-294 776	-177 573
Av- och nedskrivningar av materiella och immateriella anläggningstillgångar	4,5	-32 507	-24 698	-30 949	-23 948
Övriga rörelsekostnader		-137	962	-986	822
Summa rörelsens kostnader		-671 997	-390 459	-561 397	-333 968
Rörelseresultat		-317 280	-176 700	-322 790	-178 555
Resultat från finansiella poster					
Övriga ränteintäkter och liknande resultatposter	6	221	60	221	60
Räntekostnader och liknande resultatposter	7	-3 615	-3 436	-3 587	-3 436
Summa finansiella poster		-3 395	-3 376	-3 366	-3 376
Resultat efter finansiella poster		-320 675	-180 076	-326 156	-181 931
Resultat före skatt		-320 675	-180 076	-326 156	-181 931
Skatt på årets resultat	8	-274	-71	0	0
Årets resultat		-320 949	-180 147	-326 156	-181 931
Hänförligt till: Moderföretagets aktieägare		-320 949	-180 146		

2023072003367

BALANSRÄKNING

	Not	Koncernen		Moderbolaget	
		2022-12-31	2021-12-31	2022-12-31	2021-12-31
TILLGÅNGAR					
Anläggningstillgångar					
Immateriella anläggningstillgångar					
Balanserade utgifter för utvecklingsarbeten och liknande arbeten	4	93 410	75 889	93 410	75 889
Summa immateriella anläggningstillgångar		93 410	75 889	93 410	75 889
Materiella anläggningstillgångar					
Inventarier, verktyg och installationer	5	15 527	8 679	9 742	4 668
Summa materiella anläggningstillgångar		15 527	8 679	9 742	4 668
Finansiella anläggningstillgångar					
Andelar i koncernföretag	9	0	0	79	79
Fordringar hos koncernföretag	10	14 534	17 426	31 591	39 580
Andra långfristiga fordringar	11	9 393	8 638	8 794	8 638
Summa finansiella anläggningstillgångar		23 927	26 064	40 464	48 297
Summa anläggningstillgångar		132 864	110 631	143 616	128 853
Omsättningstillgångar					
Kortfristiga fordringar					
Kundfordringar		35 055	29 969	20 147	16 048
Aktuell skattefordran		2 732	0	2 732	0
Övriga fordringar		9 717	5 262	8 730	4 173
Förutbetalda kostnader och upplupna intäkter	12	31 725	13 526	29 670	12 030
Summa kortfristiga fordringar		79 230	48 757	61 280	32 250
Kassa och bank					
Kassa och bank		355 588	597 122	303 807	566 494
Summa kassa och bank		355 588	597 122	303 807	566 494
Summa omsättningstillgångar		434 818	645 879	365 087	598 745
SUMMA TILLGÅNGAR		567 682	756 510	508 703	727 598

2023072003368

BALANSRÄKNING

Koncernen
2022-12-31 2021-12-31 Moderbolaget
2022-12-31 2021-12-31

EGET KAPITAL OCH SKULDER Not

Eget kapital, koncern

Aktiekapital		70	70		
Övrigt tillskjutet kapital		1 069 567	1 067 842		
Annat eget kapital inklusive årets resultat		-781 002	-460 052		
Summa eget kapital, koncern		288 636	607 860		

Eget kapital, moderföretag

Bundet eget kapital					
Aktiekapital (140 936 aktier med kvotvärde SEK 0,5)			70	70	
Fond för utvecklingsutgifter			89 220	71 698	
Summa bundet eget kapital			89 220	71 698	

Fritt eget kapital					
Balanserat resultat			-510 180	-310 728	
Erhållet aktieägartillskott			1 025 621	1 025 621	
Årets resultat			-326 156	-181 931	
Summa fritt eget kapital			189 285	532 962	

Summa eget kapital, moderföretag			278 575	604 731	
---	--	--	---------	---------	--

Långfristiga skulder

Skulder till kreditinstitut	13	54 812	0	54 812	0
Skulder till koncernföretag	13	0	0	8 709	13 389
Övriga långfristiga skulder	13	563	407	0	0
Summa långfristiga skulder		55 375	407	63 521	13 389

Kortfristiga skulder

Förskott från kunder		433	253	433	253
Leverantörsskulder		23 215	13 263	21 891	13 179
Aktuell skatteskuld		297	0	0	0
Övriga skulder		24 473	10 338	24 098	9 547
Upplupna kostnader och förutbetalda intäkter	14	175 255	124 390	120 185	86 497
Summa kortfristiga skulder		223 671	148 244	166 607	109 476

SUMMA EGET KAPITAL OCH SKULDER

		567 682	756 510	508 703	727 598
--	--	---------	---------	---------	---------

2023072003369

KASSAFLÖDESANALYS

2023072003370

	Not	Koncernen		Moderbolaget	
		2022-01-01	2021-01-01	2022-01-01	2021-01-01
		2022-12-31	2021-12-31	2022-12-31	2021-12-31
Den löpande verksamheten					
Rörelseresultat		-317 280	-176 700	-322 790	-178 555
Justeringar för poster som inte ingår i kassaflödet					
Avskrivningar		32 507	24 699	30 949	23 948
Omräkningsdifferens		-4 687	-2 605	-4 996	-1 413
Aktierelaterad ersättning		6 318	1 655	5 089	1 416
Erhållen ränta m.m.		221	60	221	60
Erlagd ränta		-3 615	-3 426	-3 587	-3 436
Betald inkomstskatt		-3 006	-2 006	-2 732	-1 935
Kassaflöde från den löpande verksamheten före förändringar av rörelsekapital		-288 543	-157 782	-297 846	-159 364
Kassaflöde från förändringar av rörelsekapital					
Minskning(+)/ökning(-) av kundfordringar		-5 086	-12 175	-4 100	-6 006
Minskning(+)/ökning(-) av fordringar		-22 655	-4 854	-22 197	-3 601
Minskning(-)/ökning(+) av leverantörsskulder		9 952	6 922	8 712	8 135
Minskning(-)/ökning(+) av kortfristiga skulder		59 113	75 287	43 545	55 391
Kassaflöde från den löpande verksamheten		-248 219	-92 602	-271 885	-105 445
Investeringsverksamheten					
Förvärv av balanserade utgifter för forskning m.m.	4	-45 363	-35 401	-45 363	-35 401
Förvärv av inventarier, verktyg och installationer	5	-11 128	-4 249	-8 276	-2 463
Investeringar i andelar i koncernföretag	9	0	0	0	-12
Återbetalning av lån till koncernföretag	10	2 892	3 517	7 989	2 648
Lån till koncernföretag	10	0	-15 254	0	-36 209
Erhållen deposition	8	0	407	288	0
Ny deposition	11	-348	-270	-444	-270
Återbetalning av deposition	11	-407	0	0	0
Kassaflöde från investeringsverksamheten		-54 354	51 250	-45 806	-71 707
Finansieringsverksamheten					
Erhållna aktieägartillskott		0	578 119	0	578 119
Upptagna lån		54 812	0	54 812	0
Förändring av lån från koncernföretag		0	0	-4 680	13 339
Amortering av skulder till kreditinstitut		0	-30 065	0	-30 065
Kassaflöde från finansieringsverksamheten		54 812	548 054	50 131	562 051
Förändring av likvida medel		-247 761	404 203	-267 559	384 899
Likvida medel vid årets början		597 122	190 987	566 494	180 733
Valutakursdifferens i likvida medel		6 227	1 933	4 873	862
Likvida medel vid årets slut		355 588	597 122	303 807	566 494

Funnel AB

Org.nr. 559062-1263

NOTER

Not 1 Redovisnings- och värderingsprinciper

Årsredovisningen är upprättad i enlighet med årsredovisningslagen och BFNAR 2012:1 Årsredovisning och koncernredovisning.

Principerna är oförändrade jämfört med föregående år.

Fordringar

Fordringar har upptagits till de belopp varmed de beräknas inflyta.

Övriga tillgångar, avsättningar och skulder

Övriga tillgångar, avsättningar och skulder har värderats till anskaffningsvärden om inget annat anges nedan.

Intäktsredovisning

Inkomsten redovisas till det verkliga värdet av vad som erhållits eller kommer att erhållas. Företaget redovisar därför inkomsten till nominellt värde (fakturabelopp) om ersättningen erhålls i likvida medel direkt vid leverans. Avdrag görs för lämnade rabatter. För bolaget innebär det att man redovisar intäkter i takt med abonnemangstiden.

Materiella anläggningstillgångar

Materiella anläggningstillgångar redovisas till anskaffningsvärde med avdrag för ackumulerade avskrivningar och eventuella nedskrivningar. Tillgångarna skrivs av linjärt över tillgångarnas bedömda nyttjandeperiod förutom mark som inte skrivs av. Nyttjandeperioden omprövas per varje balansdag. Följande nyttjandeperioder tillämpas:

Inventarier, verktyg och maskiner	Antal år 3-5
-----------------------------------	-----------------

Inmateriella anläggningstillgångar

Inmateriella anläggningstillgångar redovisas till anskaffningsvärde med avdrag för ackumulerade avskrivningar och eventuella nedskrivningar. Tillgångarna skrivs av linjärt över tillgångarnas bedömda nyttjandeperiod. Pågående projekt skrivs inte av utan nedskrivningsprövas årligen.

Balanserade utgifter för utvecklingsarbeten och liknande arbeten	Antal år 5
--	---------------

Finansiella instrument

Finansiella instrument värderas utifrån anskaffningsvärde.

Finansiella instrument som redovisas i balansräkningen inkluderar kundfordringar, övriga fordringar, leverantörsskulder och låneskulder. Instrumenten redovisas i balansräkningen när bolaget blir part i instrumentets avtalsmässiga villkor. Finansiella tillgångar tas bort från balansräkningen när rätten att erhålla kassaflöden från instrumenten har löpt ut eller överförs och bolaget har överfört i stort sett alla risker och förmåner som är förknippade med äganderätten.

Finansiella skulder tas bort från balansräkningen när förpliktelserna har reglerats eller på annat sätt upphört.

Inkomstskatt

Aktuell skatt är inkomstskatt för innevarande räkenskapsår som avser årets skattepliktiga resultat och den del av tidigare räkenskapsårs inkomstskatt som ännu inte har redovisats.

Aktuell skatt värderas till det sannolika beloppet enligt de skattesatser och skatteregler som gäller på balansdagen.

Uppskjuten skattefordran avseende underskottsavdrag eller andra framtida skattemässiga avdrag redovisas i den utsträckning det är sannolikt att avdraget kan avräknas mot överskott vid framtida beskattning.

2023072003371

Funnel AB

Org.nr. 559062-1263

NOTER

Ersättningar till anställda

Ersättning enligt avtal

Skulder avseende löner, semesterersättningar och ackumulerad sjuk-ersättning som förväntas regleras i sin helhet inom 12 månader efter periodens slut redovisas som kortfristiga skulder till det odiskonterade belopp som förväntas bli betalt när skulderna regleras. Kostnaden redovisas i takt med att tjänsterna utförs av de anställda. Skulden redovisas som förpliktelse avseende ersättningar till anställda i koncernens rapport över finansiell ställning.

Pensionsplaner

I koncernen finns avgiftsbestämda pensionsplaner. En avgiftsbestämd pensionsplan är en pensionsplan enligt vilken koncernen betalar fastställda avgifter till en separat juridisk enhet. Koncernen har inte några rättsliga eller informella förpliktelser att betala ytterligare avgifter om denna juridiska enhet inte har tillräckliga tillgångar för att betala alla ersättningar till anställda som hänger samman med de anställdas tjänstgöring under innevarande eller tidigare perioder. Avgifterna redovisas som kostnader i koncernens resultaträkning när de förfaller.

Aktierelaterade ersättningar

Koncernen har aktierelaterade ersättningsplaner där företaget erhåller tjänster från anställda som vederlag för koncernens egetkapitalinstrument.

Teckningsoptionsprogram

Verkligt värde på den tjänstgöring som berättigar anställda till tilldelning av optioner genom koncernens teckningsoptionsprogram redovisas som en personalkostnad med en motsvarande ökning i eget kapital. Det totala beloppet att kostnadsföra baseras på det verkliga värdet på de optioner som tilldelas:

- inklusive eventuella marknadsrelaterade villkor
- exklusive eventuell inverkan från tjänstgöringsvillkor och icke marknadsrelaterade villkor för intjänande
- inklusive eventuell inverkan av villkor som inte utgör intjänandevillkor

Den totala kostnaden redovisas över intjänandeperioden; perioden över vilken alla de specificerade intjänandevillkoren ska uppfyllas. Vid varje rapportperiods slut omprövar koncernen sina bedömningar av hur många aktier som förväntas bli intjänade baserat på de icke marknadsrelaterade intjänandevillkor och tjänstgöringsvillkor. Den eventuella avvikelse mot de ursprungliga bedömningarna som omprövningen ger upphov till, redovisas i resultaträkningen och motsvarande justeringar görs i eget kapital.

De sociala avgifter som uppkommer på tilldelningen av aktieoptioner betraktas som en integrerad del av tilldelningen, och kostnaden behandlas som en kontantreglerad aktierelaterad ersättning.

Fordringar och skulder i utländsk valuta

Monetära fordringar och skulder i utländsk valuta har räknats om till balansdagens kurs.

Valutakursdifferenser som uppkommer vid reglering eller omräkning av monetära poster redovisas i resultaträkningen det räkenskapsår de uppkommer, antingen som en rörelsepost eller som en finansiell post utifrån den underliggande affärshändelsen.

Låneskulder

Låneskulder redovisas initialt till anskaffningsvärde efter avdrag för transaktionskostnader (upplupet anskaffningsvärde). Skiljer sig det redovisade beloppet från det belopp som ska återbetalas vid förfallotidpunkten periodiseras mellanskillnaden som räntekostnad över lånets löptid med hjälp av instrumentets effektivränta. Härigenom överensstämmer vid förfallotidpunkten det redovisade beloppet och det belopp som ska återbetalas.

Koncernredovisning

Dotterföretag

Dotterföretag är företag i vilka moderföretaget direkt eller indirekt innehar mer än 50 % av röstetalet eller på annat sätt har ett bestämmande inflytande. Bestämmande inflytande innebär en rätt att utforma ett företags finansiella och operativa strategier i syfte att erhålla ekonomiska fördelar. Redovisningen av rörelseförvärv bygger på enhetssynen. Det innebär att förvärvsanalysen upprättas per den tidpunkt då förvärvaren får bestämmande inflytande. Från och med denna tidpunkt ses förvärvaren och den förvärvade enheten som en redovisningsenhet. Tillämpningen av enhetssynen innebär vidare att alla tillgångar (inklusive goodwill) och skulder samt intäkter och kostnader medräknas i sin helhet även för delägda dotterföretag.

Anskaffningsvärdet för dotterföretag beräknas till summan av verkligt värde vid förvärvstidpunkten för erlagda tillgångar med tillägg av uppkomna och övertagna skulder samt emitterade egetkapitalinstrument, utgifter som är direkt hänförliga till rörelseförvärvet samt eventuell tilläggsköpeskilling. I förvärvsanalysen fastställs det verkliga värdet, med några undantag, vid förvärvstidpunkten av förvärvade identifierbara tillgångar och övertagna skulder samt minoritetsintresse. Minoritetsintresse värderas till verkligt värde vid förvärvstidpunkten. Från och med förvärvstidpunkten inkluderas i koncernredovisningen det förvärvade företagens intäkter och kostnader, identifierbara tillgångar och skulder liksom eventuell uppkommen goodwill eller negativ goodwill.

2023072003372

NOTER

2023072003573

Not 2 Uppskattningar och bedömningar

För att kunna upprätta redovisningen enligt IFRS måste företagsledningen och styrelsen göra bedömningar och antaganden. Dessa påverkar redovisade tillgångs- och skuldposter respektive intäcks- och kostnadsposter samt lämnad information i övrigt. Bedömningarna baseras på erfarenheter och antaganden som ledningen och styrelsen bedömer vara rimliga under rådande omständigheter. Faktiskt utfall kan sedan skilja sig från dessa bedömningar om andra förutsättningar uppkommer. Nedan beskrivs väsentliga bedömningar för upprättande av koncernens finansiella rapporter.

Prövning om nedskrivning av immateriella anläggningstillgångar

Koncernen undersöker varje år om något nedskrivningsbehov föreligger för immateriella tillgångar. Det återvinningsbara värdet för kassagenererande enheter har fastställts baserat på enheternas nyttjandevärde, som utgörs av nuvärdet av förväntade framtida kassaflöden. Beräkningarna av framtida kassaflöden grundar sig på en bedömning av förväntad tillväxttakt och marginalutveckling med utgångspunkt från affärsplan för nästa år, ledningens långsiktiga förväntningar på verksamheten samt den historiska utvecklingen.

UPPLYSNINGAR TILL ENSKILDA POSTER

Not 3	Personal	Koncernen		Moderbolaget	
		2022	2021	2022	2021
	<i>Medelantalet anställda</i>				
	Medelantalet anställda bygger på av bolaget betalda närvarotimmar relaterade till en normal arbetstid.				
	Medelantal anställda har varit	296	178	226	146
	varav kvinnor	115	56	88	47
	varav män	181	122	138	99
Not 4	Balanserade utgifter för utvecklingsarbeten och liknande arbeten	Koncernen		Moderbolaget	
		2022-12-31	2021-12-31	2022-12-31	2021-12-31
	Ingående anskaffningsvärde	147 521	112 119	147 521	112 119
	Aktiveringar under året	45 363	35 402	45 363	35 402
	Utgående ackumulerade anskaffningsvärden	192 883	147 521	192 883	147 521
	Ingående avskrivningar	-71 632	-49 383	-71 632	-49 383
	Årets avskrivningar	-27 841	-22 249	-27 841	-22 249
	Utgående ackumulerade avskrivningar	-99 474	-71 632	-99 474	-71 632
	Utgående redovisat värde	93 410	75 889	93 410	75 889

NOTER

2023072003374

Not 5	Inventarier, verktyg och installationer	Koncernen		Moderbolaget	
		2022-12-31	2021-12-31	2022-12-31	2021-12-31
	Ingående anskaffningsvärde	14 612	10 456	9 341	6 549
	Inköp	11 128	4 247	8 276	2 792
	Försäljningar/utrangeringar	-708	0	-708	0
	Omklassificeringar	0	-91	0	0
	Omräkningsdifferens	841	0	0	-
	Utgående ackumulerade anskaffningsvärden	25 873	14 612	16 909	9 341
	Ingående avskrivningar	-5 934	-3 576	-4 673	-2 974
	Omklassificeringar	0	91	0	0
	Årets avskrivningar	-4 665	-2 449	-2 494	-1 699
	Omräkningsdifferens	254	0	-	-
	Utgående ackumulerade avskrivningar	-10 345	-5 934	-7 167	-4 673
	Utgående redovisat värde	15 527	8 679	9 742	4 668
Not 6	Övriga ränteintäkter och liknande resultatposter	Koncernen		Moderbolaget	
		2022	2021	2022	2021
	Räntor	221	60	221	59
		221	60	221	59
Not 7	Räntekostnader och liknande resultatposter	Koncernen		Moderbolaget	
		2022	2021	2022	2021
	Valutakursförluster	-1 430	-551	-1 430	-551
	Övriga räntekostnader	-2 185	-2 885	-2 157	-2 885
		-3 615	-3 436	-3 587	-3 436

NOTER

2023072003375

Not 8	Skatt på årets resultat	2022	2021
	Koncernen		
	Aktuell skatt	274	71
		<u>274</u>	<u>71</u>
	<i>Avstämning av effektiv skatt</i>		
	Resultat före skatt	-320 675	-180 076
	Skattekostnad 20,60% (20,60%)	66 059	37 096
	Skatteeffekt av:		
	Ej avdragsgilla kostnader	3 340	1 446
	Ej skattepliktiga intäkter	-16	-1 028
	Skattemässigt utnyttjande av förlustavdrag för vilket uppskjuten skatt inte tidigare redovisats	<u>-69 383</u>	<u>-37 901</u>
	Redovisad skatt	274	71

Totalt underskottsavdrag för koncernen uppgår till 787 363 461 kronor

Moderbolaget	2022	2021
Aktuell skatt	0	0
	<u>0</u>	<u>0</u>
<i>Avstämning av effektiv skatt</i>		
Resultat före skatt	-326 156	-181 931
Skattekostnad 20,60% (20,60%)	67 188	37 478
Skatteeffekt av:		
Ej avdragsgilla kostnader	2 943	946
Ej skattepliktiga intäkter	-1	-4
Skattemässigt utnyttjande av förlustavdrag för vilket uppskjuten skatt inte tidigare redovisats	<u>-70 130</u>	<u>-38 420</u>
Redovisad skatt	0	0

Totalt underskottsavdrag för moderbolaget uppgår till 787 346 508 kronor

Not 9	Andelar i koncernföretag	2022-12-31	2021-12-31
	Koncernen		
	Uppgifter om eget kapital och resultat	Eget kapital	Resultat
	Funnel, Inc	4 384	4 126
	Funnel Operations Ltd.	342	600
	Funnel Operations Limited	1	504
	Qwaya AB	49	0
	Moderbolaget	2022-12-31	2021-12-31
	Företag	Kapital- andel %	Redovisat värde
	Organisationsnummer	Säte	Redovisat värde
	Funnel Inc.		8
	37-1828477	Boston, MA	8
	Qwaya AB		59
	556936-0984	Stockholm	59
	Funnel Operations Ltd.		12
	13212152	London	12
	Funnel Operations Limited		1
	710335	Dublin	1
		<u>100,00%</u>	<u>79</u>
		79	79

NOTER

2023072003376

	Andelar i koncernföretag				
	Ingående anskaffningsvärde		79		67
	Nybildade bolag		0		13
	Utgående ackumulerade anskaffningsvärden		79		79
	Utgående redovisat värde		79		79
Not 10	Fordringar hos koncernföretag				
		Koncernen		Moderbolaget	
		2022-12-31	2021-12-31	2022-12-31	2021-12-31
	Ingående anskaffningsvärde	17 426	7 345	39 580	7 483
	Tillkommande	0	10 081	0	32 097
	Avgående	-2 892	0	-7 989	0
	Utgående ackumulerade anskaffningsvärden	14 534	17 426	31 591	39 580
	Utgående redovisat värde	14 534	17 426	31 591	39 580
Not 11	Andra långfristiga fordringar				
	Koncernen		2022-12-31		2021-12-31
	Ingående anskaffningsvärde		8 638		8 368
	Tillkommande deposition		755		270
	Avgående amortering		0		0
	Utgående ackumulerade anskaffningsvärden		9 393		8 638
	Utgående redovisat värde		9 393		8 638
	Moderbolaget		2022-12-31		2021-12-31
	Ingående anskaffningsvärde		8 638		8 368
	Avgående amortering		0		0
	Tillkommande deposition		156		270
	Utgående ackumulerade anskaffningsvärden		8 794		8 638
	Utgående redovisat värde		8 794		8 638
Not 12	Förutbetalda kostnader och upplupna intäkter				
		Koncernen		Moderbolaget	
		2022-12-31	2021-12-31	2022-12-31	2021-12-31
	Upplupna intäkter	497	60	383	60
	Förutbetalda hyror	9 085	6 369	8 807	5 526
	Förutbetalda kostnader	22 144	7 097	20 480	6 444
		31 725	13 526	29 670	12 030

Funnel AB

Org.nr. 559062-1263

NOTER

Not 13 Långfristiga skulder

	Koncernen		Moderbolaget	
	2022-12-31	2021-12-31	2022-12-31	2021-12-31
Skulder till kreditinstitut	54 812	0	54 812	0
Amortering inom 2 till 5 år	<u>54 812</u>	<u>0</u>	<u>54 812</u>	<u>0</u>
	54 812	0	54 812	0
Skulder till koncernföretag			8 709	13 389
Amortering inom 2 till 5 år			<u>0</u>	<u>0</u>
			8 709	13 389
Övriga långfristiga skulder	563	0	0	0
Erhållen deposition	0	407	0	0
Amortering inom 2 till 5 år	<u>563</u>	<u>407</u>	<u>0</u>	<u>0</u>
	563	407	0	0

Not 14 Upplupna kostnader och förutbetalda intäkter

	Koncernen		Moderbolaget	
	2022-12-31	2021-12-31	2022-12-31	2021-12-31
Upplupna löner	188	0	0	0
Semesterlöner	26 980	22 927	26 878	22 927
Förutbetalda intäkter	128 884	87 016	77 346	52 117
Sociala avgifter	9 278	7 418	8 442	7 201
Upplupna kostnader	<u>9 925</u>	<u>7 029</u>	<u>7 519</u>	<u>4 252</u>
	175 255	124 390	120 185	86 497

Not 15 Ställda säkerheter

	Koncernen		Moderbolaget	
	2022-12-31	2021-12-31	2022-12-31	2021-12-31
Pant i dotterbolag	259 545	0	259 545	0
Företagsinteckningar	50 000	42 600	50 000	42 600

* Företagsinteckning relaterat till finansiella lån

Not 16 Väsentliga händelser efter räkenskapsårets slut

I mars 2023 bildades ett nytt bolag i Australien under namnet Funnel Operations Pty Ltd. Bolaget är ett helägt dotterbolag till Funnel AB som ytterst ägs av Funnel Holding AB (publ).

Not 17 Koncernförhållanden

Bolaget är ett helägt dotterbolag till Funnel Holding AB med organisationsnummer 556731-9248 med säte i Stockholm. Övergripande koncernredovisning upprättas av moderbolaget Funnel Holding AB, 556731-9248, Stockholm.

2023072003377

NOTER

Not 18 Disposition av vinst eller förlust

Förslag till disposition av bolagets vinst

Till årsstämman förfogande står
balanserad vinst

515 440 501

årets förlust

-326 155 780

189 284 721

Styrelsen föreslår att
i ny räkning överföres

189 284 721

189 284 721

Not 19 Definition av nyckeltal

Soliditet

Justerat eget kapital i procent av balansomslutning

2023072003378



Funnel AB

Org.nr. 559062-1263

2023072603379

Stockholm den 26 juni 2023




Mikael Johnsson




Suranga Chandratillake



Magnus Lindhe



Rebecka Löthman Rydå



Renée Robinson Strömberg

Alston Zecha



Anna Ljungdahl



Fredrik Skantze
Verkställande direktör

Vår revisionsberättelse har lämnats den 30 juni 2023

Öhrlings PricewaterhouseCoopers AB



Johan Wiren

Auktoriserad revisor

Revisionsberättelse

Till bolagsstämman i Funnel AB, org.nr 559062-1263

Rapport om årsredovisningen och koncernredovisningen

Uttalanden

Vi har utfört en revision av årsredovisningen och koncernredovisningen för Funnel AB för år 2022.

Enligt vår uppfattning har årsredovisningen och koncernredovisningen upprättats i enlighet med årsredovisningslagen och ger en i alla väsentliga avseenden rättvisande bild av moderbolagets och koncernens finansiella ställning per den 31 december 2022 och av dessas finansiella resultat och kassaflöde för året enligt årsredovisningslagen. Förvaltningsberättelsen är förenlig med årsredovisningens och koncernredovisningens övriga delar.

Vi tillstyrker därför att bolagsstämman fastställer resultaträkningen och balansräkningen för moderbolaget och koncernen.

Grund för uttalanden

Vi har utfört revisionen enligt International Standards on Auditing (ISA) och god revisionssed i Sverige. Vårt ansvar enligt dessa standarder beskrivs närmare i avsnittet Revisorns ansvar. Vi är oberoende i förhållande till moderbolaget och koncernen enligt god revisorssed i Sverige och har i övrigt fullgjort vårt yrkesetiska ansvar enligt dessa krav.

Vi anser att de revisionsbevis vi har inhämtat är tillräckliga och ändamålsenliga som grund för våra uttalanden.

Styrelsens och verkställande direktörens ansvar

Det är styrelsen och verkställande direktören som har ansvaret för att årsredovisningen och koncernredovisningen upprättas och att de ger en rättvisande bild enligt årsredovisningslagen. Styrelsen och verkställande direktören ansvarar även för den interna kontroll som de bedömer är nödvändig för att upprätta en årsredovisning och koncernredovisning som inte innehåller några väsentliga felaktigheter, vare sig dessa beror på oegentligheter eller misstag.

Vid upprättandet av årsredovisningen och koncernredovisningen ansvarar styrelsen och verkställande direktören för bedömningen av bolagets och koncernens förmåga att fortsätta verksamheten. De upplyser, när så är tillämpligt, om förhållanden som kan påverka förmågan att fortsätta verksamheten och att använda antagandet om fortsatt drift. Antagandet om fortsatt drift tillämpas dock inte om styrelsen och verkställande direktören avser att likvidera bolaget, upphöra med verksamheten eller inte har något realistiskt alternativ till att göra något av detta.

Revisorns ansvar

Våra mål är att uppnå en rimlig grad av säkerhet om huruvida årsredovisningen och koncernredovisningen som helhet inte innehåller några väsentliga felaktigheter, vare sig dessa beror på oegentligheter eller misstag, och att lämna en revisionsberättelse som innehåller våra uttalanden. Rimlig säkerhet är en hög grad av säkerhet, men är ingen garanti för att en revision som utförs enligt ISA och god revisionssed i Sverige alltid kommer att upptäcka en väsentlig felaktighet om en sådan finns. Felaktigheter kan uppstå på grund av oegentligheter eller misstag och anses vara väsentliga om de enskilt eller tillsammans rimligen kan förväntas påverka de ekonomiska beslut som användare fattar med grund i årsredovisningen och koncernredovisningen.

Som del av en revision enligt ISA använder vi professionellt omdöme och har en professionellt skeptisk inställning under hela revisionen. Dessutom:

- identifierar och bedömer vi riskerna för väsentliga felaktigheter i årsredovisningen och koncernredovisningen, vare sig dessa beror på oegentligheter eller misstag, utformar och utför granskningsåtgärder bland annat utifrån dessa risker och inhämtar revisionsbevis som är tillräckliga och ändamålsenliga för att utgöra en grund för våra uttalanden. Risken för att inte upptäcka en väsentlig felaktighet till följd av oegentligheter är högre än för en väsentlig felaktighet som beror på misstag, eftersom oegentligheter kan innefatta agerande i maskopi, förfalskning, avsiktliga utelämnanden, felaktig information eller åsidosättande av intern kontroll.

- skaffar vi oss en förståelse av den del av bolagets interna kontroll som har betydelse för vår revision för att utforma granskningsåtgärder som är lämpliga med hänsyn till omständigheterna, men inte för att uttala oss om effektiviteten i den interna kontrollen.
- utvärderar vi lämpligheten i de redovisningsprinciper som används och rimligheten i styrelsens och verkställande direktörens uppskattningar i redovisningen och tillhörande upplysningar.
- drar vi en slutsats om lämpligheten i att styrelsen och verkställande direktören använder antagandet om fortsatt drift vid upprättandet av årsredovisningen och koncernredovisningen. Vi drar också en slutsats, med grund i de inhämtade revisionsbevisen, om huruvida det finns någon väsentlig osäkerhetsfaktor som avser sådana händelser eller förhållanden som kan leda till betydande tvivel om bolagets förmåga att fortsätta verksamheten. Om vi drar slutsatsen att det finns en väsentlig osäkerhetsfaktor, måste vi i revisionsberättelsen fästa uppmärksamheten på upplysningarna i årsredovisningen och koncernredovisningen om den väsentliga osäkerhetsfaktorn eller, om sådana upplysningar är otillräckliga, modifiera uttalandet om årsredovisningen och koncernredovisningen. Våra slutsatser baseras på de revisionsbevis som inhämtas fram till datumet för revisionsberättelsen. Dock kan framtida händelser eller förhållanden göra att ett bolag inte längre kan fortsätta verksamheten.
- utvärderar vi den övergripande presentationen, strukturen och innehållet i årsredovisningen och koncernredovisningen, däribland upplysningarna, och om årsredovisningen och koncernredovisningen återger de underliggande transaktionerna och händelserna på ett sätt som ger en rättvisande bild.
- inhämtar vi tillräckliga och ändamålsenliga revisionsbevis avseende den finansiella informationen för enheterna eller affärsaktiviteterna inom koncernen för att göra ett uttalande avseende koncernredovisningen. Vi ansvarar för styrning, övervakning och utförande av koncernrevisionen. Vi är ensamt ansvariga för våra uttalanden.

Vi måste informera styrelsen om bland annat revisionens planerade omfattning och inriktning samt tidpunkten för den. Vi måste också informera om betydelsefulla iakttagelser under revisionen, däribland de eventuella betydande brister i den interna kontrollen som vi identifierat.

Rapport om andra krav enligt lagar och andra författningar

Uttalanden

Utöver vår revision av årsredovisningen och koncernredovisningen har vi även utfört en revision av styrelsens och verkställande direktörens förvaltning för Funnel AB för år 2022 samt av förslaget till dispositioner beträffande bolagets vinst eller förlust.

Vi tillstyrker att bolagsstämman disponerar vinsten enligt förslaget i förvaltningsberättelsen och beviljar styrelsens ledamöter och verkställande direktören ansvarsfrihet för räkenskapsåret.

Grund för uttalanden

Vi har utfört revisionen enligt god revisionssed i Sverige. Vårt ansvar enligt denna beskrivs närmare i avsnittet Revisorns ansvar. Vi är oberoende i förhållande till moderbolaget och koncernen enligt god revisionssed i Sverige och har i övrigt fullgjort vårt yrkesetiska ansvar enligt dessa krav.

Vi anser att de revisionsbevis vi har inhämtat är tillräckliga och ändamålsenliga som grund för våra uttalanden.

Styrelsens och verkställande direktörens ansvar

Det är styrelsen som har ansvaret för förslaget till dispositioner beträffande bolagets vinst eller förlust. Vid förslag till utdelning innefattar detta bland annat en bedömning av om utdelningen är försvarlig med hänsyn till de krav som bolagets och koncernens verksamhetsart, omfattning och risker ställer på storleken av moderbolagets och koncernens egna kapital, konsolideringsbehov, likviditet och ställning i övrigt.

Styrelsen ansvarar för bolagets organisation och förvaltningen av bolagets angelägenheter. Detta innefattar bland annat att fortlopande bedöma bolagets och koncernens ekonomiska situation, och att tillse att bolagets organisation är utformad så att bokföringen, medelsförvaltningen och bolagets ekonomiska angelägenheter i övrigt kontrolleras på ett betryggande sätt. Den verkställande direktören ska sköta den löpande förvaltningen enligt styrelsens riktlinjer och anvisningar och bland annat vidta de åtgärder som är nödvändiga för att bolagets bokföring ska fullgöras i överensstämmelse med lag och för att medelsförvaltningen ska skötas på ett betryggande sätt.

Revisorns ansvar

Vårt mål beträffande revisionen av förvaltningen, och därmed vårt uttalande om ansvarsfrihet, är att inhämta revisionsbevis för att med en rimlig grad av säkerhet kunna bedöma om någon styrelseledamot eller verkställande direktören i något väsentligt avseende:

- företagit någon åtgärd eller gjort sig skyldig till någon försummelse som kan föranleda ersättningsskyldighet mot bolaget, eller
- på något annat sätt handlat i strid med aktiebolagslagen, årsredovisningslagen eller bolagsordningen.


Vårt mål beträffande revisionen av förslaget till dispositioner av bolagets vinst eller förlust, och därmed vårt uttalande om detta, är att med rimlig grad av säkerhet bedöma om förslaget är förenligt med aktiebolagslagen.

Rimlig säkerhet är en hög grad av säkerhet, men ingen garanti för att en revision som utförs enligt god revisionssed i Sverige alltid kommer att upptäcka åtgärder eller försummelser som kan föranleda ersättningsskyldighet mot bolaget, eller att ett förslag till dispositioner av bolagets vinst eller förlust inte är förenligt med aktiebolagslagen.

Som en del av en revision enligt god revisionssed i Sverige använder vi professionellt omdöme och har en professionellt skeptisk inställning under hela revisionen. Granskningen av förvaltningen och förslaget till dispositioner av bolagets vinst eller förlust grundar sig främst på revisionen av räkenskaperna. Vilka tillkommande granskningsåtgärder som utförs baseras på vår professionella bedömning med utgångspunkt i risk och väsentlighet. Det innebär att vi fokuserar granskningen på sådana åtgärder, områden och förhållanden som är väsentliga för verksamheten och där avsteg och överträdelse skulle ha särskild betydelse för bolagets situation. Vi går igenom och prövar fattade beslut, beslutsunderlag, vidtagna åtgärder och andra förhållanden som är relevanta för vårt uttalande om ansvarsfrihet. Som underlag för vårt uttalande om styrelsens förslag till dispositioner beträffande bolagets vinst eller förlust har vi granskat om förslaget är förenligt med aktiebolagslagen.

Stockholm den 30 juni 2023

Öhrlings PricewaterhouseCoopers AB



Johan Wirén
Auktoriserad revisor