

RCS : ROMANS
Code greffe : 2602

Documents comptables


REGISTRE DU COMMERCE ET DES SOCIETES

Le greffier du tribunal de commerce de ROMANS atteste l'exactitude des informations transmises ci-après

Nature du document : Documents comptables (B-S)

Numéro de gestion : 1993 B 00060
Numéro SIREN : 663 820 413
Nom ou dénomination : CROUZET

Ce dépôt a été enregistré le 05/07/2023 sous le numéro de dépôt B2023/005389



CROUZET (ex-CROUZET AUTOMATISMES)

COMPTES ANNUELS

Exercice 2022


12 RUE JEAN JULLIEN DAVIN PARC ACTIVITES PLATEAU DE LAUTAG

TEL

FAX

RÉSULTAT DE L'EXERCICE

TOTAL DU BILAN	112 665 825
TOTAL DES PRODUITS	172 685 724
TOTAL DES CHARGES	153 585 428
RESULTAT DE L'EXERCICE	19 100 296



BILAN ACTIF

	2022			2021
	Brut	Amortissements Provisions	Net	Net
Capital souscrit non appelé				
Immobilisations incorporelles				
Frais d'établissement				
Frais de développement	6 079 825	6 064 730	15 095	170 192
Concessions, brevets et droits similaires	2 164 776	2 164 776		
Fonds commercial (1)	4 573 471	4 573 471		
Autres immobilisations incorporelles	4 070 261	3 263 102	807 159	790 663
Avances et acomptes sur immobilisations incorporelles				
<i>Total immobilisations incorporelles</i>	<i>16 888 333</i>	<i>16 066 079</i>	<i>822 253</i>	<i>960 856</i>
Immobilisations corporelles				
Terrains	439 070	161 659	277 411	278 417
Constructions	7 165 402	5 766 347	1 399 055	1 350 374
Installations techniques, matériel et outillage industriels	45 506 633	41 651 967	3 854 666	4 815 806
Autres immobilisations corporelles	2 612 903	1 937 031	675 872	522 696
Immobilisations en cours	1 800 754		1 800 754	1 135 347
Avances et acomptes				
<i>Total immobilisations corporelles</i>	<i>57 524 761</i>	<i>49 517 004</i>	<i>8 007 757</i>	<i>8 102 640</i>
Immobilisations financières (2)				
Participations évaluées par mise en équivalence				
Autres participations	21 835 322	3 043 743	18 791 578	15 652 121
Créances rattachées à des participations				
Autres titres immobilisés				
Prêts				
Autres immobilisations financières	1 283 696		1 283 696	1 119 495
<i>Total immobilisations financières</i>	<i>23 119 018</i>	<i>3 043 743</i>	<i>20 075 274</i>	<i>16 771 616</i>
ACTIF IMMOBILISE	97 532 112	68 626 827	28 905 285	25 835 111
Stocks				
Matières premières, approvisionnements	23 272 615	5 734 729	17 537 886	14 635 880
En cours de production de biens				(231 585)
En cours de production de services				
Produits intermédiaires et finis	12 767 138	1 621 556	11 145 582	8 676 868
Marchandises				
<i>Total des stocks</i>	<i>36 039 753</i>	<i>7 356 285</i>	<i>28 683 468</i>	<i>23 081 163</i>
Créances (3)				
Avances et acomptes versés sur commandes	302 070		302 070	104 832
Clients et comptes rattachés	17 055 823	2 769 942	14 285 881	13 417 618
Autres créances	20 931 177	1 286	20 929 891	13 786 059
Capital souscrit et appelé, non versé				
<i>Total des créances</i>	<i>38 289 070</i>	<i>2 771 228</i>	<i>35 517 842</i>	<i>27 308 510</i>
Disponibilités et divers				
Valeurs mobilières dont actions propres				
Disponibilités	18 051 710		18 051 710	28 547 361
<i>Total disponibilités et divers</i>	<i>18 051 710</i>		<i>18 051 710</i>	<i>28 547 361</i>
Charges constatées d'avance	705 256		705 256	685 411
ACTIF CIRCULANT	93 085 789	10 127 513	82 958 275	79 622 445
Frais d'émission d'emprunt à étaler				
Primes de remboursement des obligations				
Ecarts de conversion actif	802 265		802 265	343 172
TOTAL GENERAL	191 420 165	78 754 340	112 665 825	105 800 728

(1) dont droit au bail

(2) dont part à moins d'un an

(3) dont part à plus d'un an

BILAN PASSIF

	2022	2021
Capital social ou individuel Dont versé : 29 110 000	29 110 000	29 110 000
Primes d'émission, de fusion, d'apport, ...		
Ecart de réévaluation		
Réserve légale	2 911 000	2 911 000
Réserves statutaires ou contractuelles		
Réserves réglementées		
Autres réserves		
Report à nouveau	22 355	(7 568 800)
Résultat de l'exercice (bénéfice ou perte)	19 100 296	11 691 155
<i>Total situation nette</i>	<i>51 143 652</i>	<i>36 143 355</i>
Subventions d'investissement	12 693	12 693
Provisions réglementées	1 165 587	1 187 684
CAPITAUX PROPRES	52 321 931	37 343 732
Produits des émissions de titres participatifs		
Avances conditionnées		
AUTRES FONDS PROPRES		
Provisions pour risques	5 710 713	4 018 057
Provisions pour charges	6 717 407	13 521 132
PROVISIONS POUR RISQUES ET CHARGES	12 428 120	17 539 190
Dettes financières		
Emprunts obligataires convertibles		
Autres emprunts obligataires		
Emprunts et dettes auprès des établissements de crédit	128 865	24
Emprunts et dettes financières divers	7 814 371	10 331 017
<i>Total dettes financières</i>	<i>7 943 236</i>	<i>10 331 041</i>
Dettes d'exploitation		
Avances et acomptes reçus sur commandes en cours	1 001 708	
Dettes fournisseurs et comptes rattachés	24 448 979	25 566 986
Dettes fiscales et sociales	12 555 671	13 266 426
<i>Total dettes d'exploitation</i>	<i>38 006 359</i>	<i>38 833 412</i>
Dettes diverses		
Dettes sur immobilisations et comptes rattachés	469 193	532 271
Autres dettes	762 941	1 117 592
<i>Total dettes diverses</i>	<i>1 232 134</i>	<i>1 649 863</i>
Comptes de régularisation		
Produits constatés d'avance	447 292	14 600
DETTES	47 629 021	50 828 916
Ecart de conversion passif	286 753	88 889
TOTAL GENERAL	112 665 825	105 800 728

COMpte DE RESULTAT

	2022			2021
	France	Export	Total	
Vente de marchandises				
Production vendue : - biens	37 700 557	108 837 286	146 537 843	125 106 588
Production vendue : - services	754 290	904 078	1 658 368	1 711 491
CHIFFRES D'AFFAIRES NETS	38 454 847	109 741 364	148 196 211	126 818 079
Production stockée			2 700 492	(20 834)
Production immobilisée				
Subventions d'exploitation			372 109	428 544
Reprises sur amortissements et provisions, transferts de charges (9)			2 290 280	2 235 577
Autres produits (1) (11)			3 073 026	1 406 603
TOTAL DES PRODUITS D'EXPLOITATION (2)			156 632 118	130 867 968
Charges externes				
Achat de marchandises (y compris droits de douane)			24 717	16 708
Variation de stock (marchandises)				
Achat de matières premières et autres approvisionnements (y compris droits de douane)			65 187 504	52 648 082
Variation de stock (matières premières et approvisionnements)			(2 830 959)	(2 617 312)
Autres achats et charges externes (3) (6 bis)			40 638 009	37 602 615
<i>Total charges externes</i>			<i>103 019 271</i>	<i>87 650 092</i>
Impôts, taxes et versements assimilés			1 352 600	1 567 778
Charges de personnel				
Salaires et traitements			16 346 919	18 099 240
Charges sociales (10)			7 807 348	8 201 066
<i>Total charges de personnel</i>			<i>24 154 266</i>	<i>26 300 306</i>
Dotations d'exploitation				
Dotations aux amortissements sur immobilisations			2 836 682	4 044 187
Dotations aux provisions sur immobilisations				
Dotations aux provisions sur actif circulant			604 372	1 347 205
Dotations aux provisions pour risques et charges			3 084 767	2 282 324
<i>Total dotations d'exploitation</i>			<i>6 525 820</i>	<i>7 673 716</i>
Autres charges (12)			910 760	767 063
TOTAL DES CHARGES D'EXPLOITATION			135 962 717	123 958 956
RESULTAT D'EXPLOITATION			20 669 401	6 909 013
Opérations en commun				
Bénéfice attribué ou perte transférée				
Perte supportée ou bénéfice transféré				
Produits financiers				
Produits financiers de participations (5)			5 711 382	4 555 939
Produits des autres valeurs mobilières et créances de l'actif immobilisé (5)				
Autres intérêts et produits assimilés (5)			98 498	1 321
Reprises sur provisions et transferts de charges			254 976	2 333 832
Différences positives de change			2 175 506	2 119 118
Produits nets sur cessions de valeurs mobilières de placement				
TOTAL DES PRODUITS FINANCIERS			8 240 361	9 010 211
Charges financières				
Dotations financières aux amortissements et provisions			2 017 777	40 421
Intérêts et charges assimilées (6)			210 149	458 271
Différences négatives de change			38 941	752 822
Charges nettes sur cessions de valeurs mobilières de placement				
TOTAL DES CHARGES FINANCIERES			2 266 868	1 251 514
RESULTAT FINANCIER			5 973 493	7 758 697
RESULTAT COURANT			26 642 895	14 667 710

COMPTES DE RESULTAT (Suite)

	2022	2021
Produits exceptionnels		
Produits exceptionnels sur opérations de gestion		
Produits exceptionnels sur opérations en capital	4 762	63 873
Reprises sur provisions et transferts de charges	7 808 484	8 929 552
TOTAL DES PRODUITS EXCEPTIONNELS	7 813 245	8 993 426
Charges exceptionnelles		
Charges exceptionnelles sur opérations de gestion	7 384 409	2 957 494
Charges exceptionnelles sur opérations en capital	6 713	66 020
Dotations exceptionnelles aux amortissements et provisions	1 095 299	7 808 746
TOTAL DES CHARGES EXCEPTIONNELLES	8 486 422	10 832 260
RESULTAT EXCEPTIONNEL	(673 177)	(1 838 834)
Participation des salariés aux résultats de l'entreprise	1 739 454	96 254
Impôts sur les bénéfices	5 129 968	1 041 468
TOTAL DES PRODUITS	172 685 724	148 871 605
TOTAL DES CHARGES	153 585 428	137 180 450
BENEFICE ou PERTE	19 100 296	11 691 155

(1) Dont produits nets partiels sur opérations à long terme

(2) Dont produits de locations immobilières

(2) Dont produits d'exploitation afférents à des exercices antérieurs

(3) Dont crédit-bail mobilier

(3) Dont crédit-bail immobilier

(4) Dont charges d'exploitation afférentes à des exercices antérieurs

(5) Dont produits concernant les entreprises liées

(6) Dont intérêts concernant les entreprises liées

(6 bis) Dont dons faits aux organismes d'intérêt général

(6 ter) Dont amortissement des souscriptions dans des PME innovantes

(6 ter) Dont amortissement exceptionnel de 25% des constructions nouvelles

(9) Dont transferts de charges

62 015

(10) Dont cotisations personnelles de l'exploitant

(11) Dont redevances pour concessions de brevets, de licences (produits)

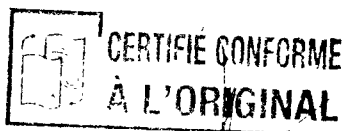
(12) Dont redevances pour concessions de brevets, de licences (charges)

CROUZET

ANNEXE AUX

COMPTES CLOS LE

31/12/2022



L'annexe fait partie intégrante des comptes annuels de l'exercice clos le 31 Décembre 2022, tels qu'ils ont été arrêtés par le président.
Ils présentent un total de Bilan de 112 665 825€ et un résultat se traduisant par un bénéfice de 19 100 296€.

BILAN ACTIF

	2022			2021
	Brut	Amortissements Provisions	Net	Net
Capital souscrit non appelé				
Immobilisations incorporelles				
Frais d'établissement				
Frais de développement	6 079 825	6 064 730	15 095	170 192
Concessions, brevets et droits similaires	2 164 776	2 164 776		
Fonds commercial (1)	4 573 471	4 573 471		
Autres immobilisations incorporelles	4 070 261	3 263 102	807 159	790 663
Avances et acomptes sur immobilisations incorporelles				
Total immobilisations incorporelles	16 888 333	16 066 079	822 253	960 856
Immobilisations corporelles				
Terrains	439 070	161 659	277 411	278 417
Constructions	7 165 402	5 766 347	1 399 055	1 350 374
Installations techniques, matériel et outillage industriels	45 506 633	41 651 967	3 854 666	4 815 806
Autres immobilisations corporelles	2 612 903	1 937 031	675 872	522 696
Immobilisations en cours	1 800 754		1 800 754	1 135 347
Avances et acomptes				
Total immobilisations corporelles	57 524 761	49 517 004	8 007 757	6 102 640
Immobilisations financières (2)				
Participations évaluées par mise en équivalence				
Autres participations	21 835 322	3 043 743	18 791 578	15 652 121
Créances rattachées à des participations				
Autres titres immobilisés				
Prêts				
Autres immobilisations financières	1 283 696		1 283 696	1 119 495
Total immobilisations financières	23 119 018	3 043 743	20 075 274	16 771 616
ACTIF IMMOBILISE	97 532 112	68 626 827	28 905 285	25 835 111
Stocks				
Matières premières, approvisionnements	23 272 615	5 734 729	17 537 886	14 635 680
En cours de production de biens				(231 585)
En cours de production de services				
Produits intermédiaires et fins	12 767 138	1 621 556	11 145 582	8 676 868
Marchandises				
Total des stocks	36 039 753	7 356 285	28 683 468	23 081 163
Créances (3)				
Avances et acomptes versés sur commandes	302 070		302 070	104 632
Clients et comptes rattachés	17 055 823	2 769 942	14 285 881	13 417 618
Autres créances	20 931 177	1 286	20 929 891	13 786 059
Capital souscrit et appelé, non versé				
Total des créances	38 289 070	2 771 228	35 517 842	27 308 510
Disponibilités et divers				
Valeurs mobilières dont actions propres				
Disponibilités	18 051 710		18 051 710	28 547 361
Total disponibilités et divers	18 051 710		18 051 710	28 547 361
Charges constatées d'avance	705 256		705 256	685 411
ACTIF CIRCULANT	93 085 789	10 127 513	82 958 275	79 622 445
Frais d'émission d'emprunt à étaler				
Primes de remboursement des obligations				
Ecart de conversion actif	802 265		802 265	343 172
TOTAL GENERAL	191 420 165	78 754 340	112 665 825	105 800 728

BILAN PASSIF

	2022	2021
Capital social ou individuel Dont versé 29 110 000	29 110 000	29 110 000
Primes d'émission, de fusion, d'apport.		
Ecart de réévaluation		
Reserve légale	2 911 000	2 911 000
Reserves statutaires ou contractuelles		
Reserves réglementées		
Autres réserves		
Report à nouveau	22 355	17 568 801
Resultat de l'exercice (benefice ou perte)	19 100 296	11 691 155
<i>Total situation nette</i>	<i>51 143 652</i>	<i>36 143 355</i>
Subventions d'investissement	12 693	12 693
Provisions réglementées	1 165 587	1 187 684
CAPITAUX PROPRES	52 321 931	37 343 732
Produits des émissions de titres participatifs		
Avances conditionnées		
AUTRES FONDS PROPRES		
Provisions pour risques	5 710 713	4 018 057
Provisions pour charges	6 717 407	13 521 132
PROVISIONS POUR RISQUES ET CHARGES	12 428 120	17 539 190
Dettes financières		
Emprunts obligataires convertibles		
Autres emprunts obligataires		
Emprunts et dettes auprès des établissements de crédit	128 865	24
Emprunts et dettes financières divers	7 814 371	10 331 017
<i>Total dettes financières</i>	<i>7 943 236</i>	<i>10 331 041</i>
Dettes d'exploitation		
Avances et acomptes reçus sur commandes en cours	1 001 708	
Dettes fournisseurs et comptes rattachés	24 448 979	25 566 986
Dettes fiscales et sociales	12 555 671	13 266 426
<i>Total dettes d'exploitation</i>	<i>38 006 359</i>	<i>38 833 412</i>
Dettes diverses		
Dettes sur immobilisations et comptes rattachés	469 193	532 271
Autres dettes	762 941	1 117 592
<i>Total dettes diverses</i>	<i>1 232 134</i>	<i>1 649 863</i>
Compte de régularisation		
Produits constatés d'avance	447 292	14 600
DETTES	47 629 021	50 828 916
Ecart de conversion passif	286 753	88 689
TOTAL GENERAL	112 665 825	105 800 728

COMPTES DE RESULTAT

	2022			2021
	France	Export	Total	
Vente de marchandises				
Production vendue - biens	37 700 557	108 837 286	146 537 843	125 106 588
Production vendue - services	754 290	904 078	1 658 368	1 711 491
CHIFFRES D'AFFAIRES NETS	38 454 847	109 741 364	148 196 211	126 818 079
Production stockée			2 700 492	120 834
Production immobilisée				
Subventions d'exploitation			372 109	428 544
Reprises sur amortissements et provisions, transferts de charges (9)			2 290 280	2 235 577
Autres produits (1) (11)			3 073 026	1 406 603
TOTAL DES PRODUITS D'EXPLOITATION (2)			156 632 118	130 867 968
Charges externes				
Achat de marchandises (y compris droits de douane)			24 717	16 708
Variation de stock (marchandises)				
Achat de matières premières et autres approvisionnements (y compris droits de douane)			65 187 504	52 848 082
Variation de stock (matières premières et approvisionnements)			(2 830 959)	(2 617 312)
Autres achats et charges externes (3) (6 bis)			40 638 009	37 602 615
<i>Total charges externes</i>			<i>103 019 271</i>	<i>87 650 092</i>
Impôts, taxes et versements assimilés			1 352 600	1 567 778
Charges de personnel				
Salaires et traitements			16 346 919	18 099 240
Charges sociales (10)			7 807 348	8 201 066
<i>Total charges de personnel</i>			<i>24 154 266</i>	<i>26 300 306</i>
Dotations d'exploitation				
Dotations aux amortissements sur immobilisations			2 636 682	4 044 187
Dotations aux provisions sur immobilisations				
Dotations aux provisions sur actif circulant			604 372	1 347 205
Dotations aux provisions pour risques et charges			3 084 767	2 282 324
<i>Total dotations d'exploitation</i>			<i>6 525 820</i>	<i>7 673 716</i>
Autres charges (12)			910 760	767 063
TOTAL DES CHARGES D'EXPLOITATION			135 962 717	123 958 956
RESULTAT D'EXPLOITATION			20 669 401	6 909 013
Operations en commun				
Bénéfice attribué ou perte transférée				
Perte supportée ou bénéfice transféré				
Produits financiers				
Produits financiers de participations (5)			5 711 382	4 555 939
Produits des autres valeurs mobilières et créances de l'actif immobilisé (5)				
Autres intérêts et produits assimilés (5)			98 498	1 321
Reprises sur provisions et transferts de charges			254 976	2 333 832
Différences positives de change			2 175 506	2 119 118
Produits nets sur cessions de valeurs mobilières de placement				
TOTAL DES PRODUITS FINANCIERS			8 240 361	9 010 211
Charges financières				
Dotations financières aux amortissements et provisions			2 017 777	40 421
Intérêts et charges assimilés (6)			210 149	458 271
Différences négatives de change			38 941	752 822
Charges nettes sur cessions de valeurs mobilières de placement				
TOTAL DES CHARGES FINANCIERES			2 266 866	1 251 514
RESULTAT FINANCIER			5 973 493	7 758 697
RESULTAT COURANT			26 642 895	14 667 710

COMPTE DE RESULTAT (Suite)

	2022	2021
Produits exceptionnels		
Produits exceptionnels sur opérations de gestion		
Produits exceptionnels sur opérations en capital	4 762	63 670
Reprises sur provisions et transferts de charges	7 808 464	8 929 552
TOTAL DES PRODUITS EXCEPTIONNELS	7 813 245	8 993 426
Charges exceptionnelles		
Charges exceptionnelles sur opérations de gestion	7 384 409	2 967 494
Charges exceptionnelles sur opérations en capital	6 713	66 020
Dotations exceptionnelles aux amortissements et provisions	1 095 299	7 808 746
TOTAL DES CHARGES EXCEPTIONNELLES	8 486 422	10 832 260
RESULTAT EXCEPTIONNEL	(673 177)	(1 838 834)
Participation des salariés aux résultats de l'entreprise	1 739 454	96 254
Impôts sur les bénéfices	5 129 968	1 041 468
TOTAL DES PRODUITS	172 685 724	148 871 605
TOTAL DES CHARGES	153 585 428	137 180 450
BENEFICE ou PERTE	19 100 296	11 691 155

SOMMAIRE

	Page
Principaux événements de l'exercice.....	8
Evénements postérieurs à la clôture.....	8
Règles comptables et méthodes d'évaluation	9
1 Immobilisations incorporelles et corporelles	9
1.1 Valeurs brutes (immobilisations incorporelles et corporelles)	9
1.2 Immobilisations incorporelles	9
1.2.1 Immobilisations incorporelles acquises séparément ou dans le cadre d'un regroupement d'entreprises.	9
1.2.2 Immobilisations incorporelles générées en interne	9
1.3 Immobilisations corporelles.....	10
1.4 Amortissements	10
1.4.1 Immobilisations incorporelles	10
1.4.2 Immobilisations corporelles	10
1.4.3 Dépréciation	11
2 Immobilisations financières	11
3 Stocks et en-cours "Produits"	11
4 Créances et dettes	12
5 Indemnités de fin de carrière.....	12
6 Médailles du Travail	12
7 Impact de change :	13
8 Comptabilité de couverture :	13
9 Compléments d'informations relatifs au bilan et au compte de résultat.....	14
9.1 Immobilisations incorporelles et corporelles.....	14
9.2 Amortissements	14
9.3 Tableau des dépréciations	15
9.4 Immobilisations financières	15
9.5 Tableau des stocks	15
9.6 Analyse et échéance des créances.....	16
9.7 Provisions pour dépréciation de l'actif.	16
9.8 Produits à recevoir	16
9.9 Charges constatées d'avance	16
9.10 Ecart de conversion actif.....	16
9.11 Capitaux Propres	17
9.11.1 Tableau des variations des Capitaux Propres	17
9.12 Provisions réglementées	17
9.13 Provisions pour risques et charges.....	18
9.14 Analyse et échéance des dettes..	20
9.15 Charges à payer.....	20
9.16 Produits constatés d'avance.....	21
9.17 Ecart de conversion passif.....	21
9.18 Parties liées	21
9.19 Ventilation du chiffre d'affaires	22

9.20	Autres produits et charges d'exploitation.....	22
9.21	Résultat Financier.....	22
9.22	Résultat Exceptionnel.....	23
9.23	Filiales et participations	23
10	Autres éléments d'information.....	24
10.1	Engagements financiers	24
10.2	Opérations sur instruments financiers.....	24
10.3	Engagements Hors Bilan.....	24
10.4	Immobilisations en crédit-bail.....	24
10.5	Engagements de crédit-bail.....	24
10.6	Ventilation de l'impôt sur les sociétés entre résultat courant et résultat exceptionnel.....	25
10.7	Intégration fiscale.....	25
10.8	Situation fiscale latente.....	26
10.9	Effectif moyen et ventilation par catégorie (CDI et CDD)	26

PRINCIPAUX EVENEMENTS DE L'EXERCICE

- La société Crouzet TopHolding (société mère de Crouzet SAS, détenant 100% de son capital social suite à l'opération de transmission universelle de patrimoine de la société Innovistasensors SAS à Crouzet TopHolding en date du 30 novembre 2022) et l'ensemble de ses filiales ont été cédés par LBO France à un consortium dirigé par Tikehau ACE Capital et constitué de BPI France et Société Générale Capital Partners du en date du 19 juillet 2022.
- En date du 19 Juillet 2022, la société a acheté à la société Innovistasensors SAS 100% des actions de la société Crouzet North America.
- Le 16 décembre 2021, Crouzet a reçu un avis de vérification de comptabilité, portant sur les exercices 2019 et 2020 La vérification de comptabilité s'est déroulée de Janvier à Décembre 2022.
- Confit Ukraine/Russie :
 - Exposition revenus et chiffre d'affaires :
Notre exposition directe à des clients Ukrainiens ou Russes est très faible et n'impacte pas nos prévisions de chiffres d'affaires à venir
Conformément aux dispositions communautaires en vigueur, Crouzet ne livre aucun produit ou service.
 - Exposition procurement et supply chain
Aucun fournisseur direct en Russie ou en Ukraine
- Le Plan de Sauvegarde de l'Emploi accompagnant le projet de réorganisation des activités de la société Crouzet SAS se déploie conformément aux accords en vigueur (pour rappel, Le 5 Mars 2021, signature d'un accord collectif majoritaire entre les organisations syndicales représentatives et la société Crouzet SAS portant sur le Plan de Sauvegarde de l'Emploi et le 23 Mars 2021, la DIRECCTE notifie la société Crouzet SAS sa validation de l'accord de PSE).

EVENEMENTS POSTERIEURS A LA CLOTURE

- En date du 12 Janvier 2023, la société a acceptée l'intégralité de la proposition de rectification suite à la vérification de comptabilité. La rectification a amené la société a comptabilisé une charge d'impôt sur les sociétés complémentaire à hauteur de K€115 pour l'exercice 2019 et de K€303 pour l'exercice 2020. En application de la convention d'intégration fiscale, cette charge impacte le déficit fiscal du groupe d'intégration fiscale dont Crouzet TopHolding est tête de groupe.
- En date du 19 Avril 2023, la société a donnée son accord pour rejoindre le groupe d'intégration fiscale dont la tête de groupe est la société Crouzet Groupe (société détenant indirectement 100% du capital de la société).

REGLES COMPTABLES ET METHODES D'EVALUATION

Les comptes annuels sont établis conformément aux principes comptables généralement admis et en conformité avec les dispositions du Code de Commerce, du Règlement 2016-07 relatif au plan comptable général modifiant le règlement 2014-03, homologué par l'arrêté du 26 décembre 2016 publié au Journal Officiel du 28 Décembre 2016 et de l'ensemble des règlements successifs relatifs à la réécriture du Plan Comptable Général applicables à la clôture.

L'ensemble des informations données ci-après est exprimé en *euros* sauf indication contraire.

La société est consolidée dans le groupe Crouzet Groupe au travers de sa société-mère, Crouzet TopHolding, qui la détient à 100 %.

1 Immobilisations incorporelles et corporelles

1.1 Valeurs brutes (immobilisations incorporelles et corporelles) :

Les immobilisations sont comptabilisées à leur coût d'acquisition ou d'apport sous réserve des réévaluations légales pratiquées en 1977 et 1978.

Le coût d'acquisition comprend le prix d'achat y compris les droits d'importation et taxes non remboursables ainsi que toute dépense directement attribuable à la préparation de l'actif en vue de l'utilisation envisagée (droits d'enregistrement, coût des avantages du personnel lié à la mise en place et à la préparation, frais d'installation et montage, essais ...).

La société utilise l'approche par composants telle que définie par le règlement CRC 2004-06. Les analyses et investigations ont permis de s'assurer que le découpage actuel des immobilisations respectait bien que des éléments ayant des durées d'utilités différentes étaient comptabilisés séparément avec un plan d'amortissement qui leur est propre.

1.2 Immobilisations incorporelles

1.2.1 Immobilisations incorporelles acquises séparément ou dans le cadre d'un regroupement d'entreprises.

Les immobilisations incorporelles acquises séparément sont enregistrées au bilan à leur coût historique. Elles sont ensuite évaluées au coût amorti.

Les actifs incorporels acquis dans le cadre de regroupements d'entreprises sont enregistrés au bilan à leur juste valeur, déterminée sur la base d'évaluations externes. Ces évaluations sont réalisées selon les méthodes généralement admises, fondées sur les revenus futurs. Leur valeur fait l'objet d'un suivi régulier afin de s'assurer qu'aucune perte de valeur ne doit être comptabilisée.

Autres actifs incorporels relevant de cette catégorie :

- Malis de fusion : néant
- Fonds de Commerce : amorti à 100%

1.2.2 Immobilisations incorporelles générées en interne

Les coûts de développement sont comptabilisés à l'actif en immobilisations incorporelles, dans la mesure où ils répondent aux critères prévus à l'article 311-3 du règlement CRC 2004-6.

1. 3 Immobilisations corporelles

Il s'agit des dépenses encourues qui satisfont aux critères suivants :

- le bien est détenu par l'entité soit pour être utilisé dans la production ou la fourniture de biens ou de services, soit pour être loué à des tiers, soit à des fins administratives.
- La durée d'utilisation prévisionnelle excède un exercice
- La dépense réalisée générera des avantages économiques futurs à l'entité

Cas particulier des pièces de rechange, réparties en deux catégories selon leur utilisation et leur montant :

- de première catégorie (durée d'utilisation > 1 an) : comptabilisation en immobilisations si le montant est supérieur à 10% de celui du bien dans lequel elles s'incorporent
- de deuxième catégorie (consommation durant l'exercice) : comptabilisation en stocks

1. 4 Amortissements

1.4.1 Immobilisations incorporelles

Les durées d'utilité retenues sont les suivantes :

Technologie développée	Durée d'utilité
- Logiciels	3 à 5 ans
- Matériel/électronique	5 ans
- Electrotechnique	10 ans

Les projets d'envergure Groupe ont une durée d'utilité qui peut différer de celles précédemment énoncées. Elles font alors l'objet d'une validation par la Direction Financière Groupe. Et répondent aux exigences de CNCC en ce qui concerne une durée qui reflète l'utilisation réelle du bien incorporel, ainsi que l'obsolescence technique et commerciale de l'environnement informatique dans lequel il est implanté.

1.4.2 Immobilisations corporelles

Les taux découlent des durées d'utilisation suivantes :

- terrains (aménagement) 10 ans
- constructions (sur sol propre) 40 ans *
- installations techniques et matériels industriels de 3 à 15 ans
- outillages et matériels de transport de 3 à 8 ans
- autres de 4 à 10 ans

* à compter du 01/10/2001 (25 ans auparavant)

Le mode d'amortissement linéaire est retenu comme amortissement économique. Les possibilités fiscales d'amortissements complémentaires sont constatées en amortissements dérogatoires.

Pièces de rechange :

La durée d'amortissement des pièces de rechange comptabilisées en immobilisations est la durée de vie probable de l'organe qu'elles sont destinées à remplacer. Elle peut de ce fait être inférieure à celle de l'immobilisation si l'usure de la pièce intervient avant celle de la machine dans laquelle elle s'incorpore.

1.4.3 Dépréciation

A chaque clôture et à chaque situation intermédiaire, s'il existe un indice quelconque montrant qu'un actif a pu perdre notablement de sa valeur, il est procédé à un test de dépréciation. L'approche pour réaliser ce test est fondée sur les flux de trésorerie actualisés (méthode DCF : discounted cash flows).

NB : La comptabilisation d'une dépréciation modifiera prospectivement la base amortissable de l'actif concerné.

2 Immobilisations financières

Les titres de participation sont enregistrés au coût d'acquisition, augmentés des coûts directement rattachables.

Des provisions pour dépréciation peuvent être constituées si la valeur comptable est supérieure à la valeur d'utilité estimée en fin d'exercice. Cette estimation est déterminée principalement par référence à la situation nette comptable de la participation, ainsi que par la prise en compte d'éléments prévisionnels fondés sur les perspectives de rentabilité de la société ainsi que celles en matière de conjoncture économique (tels que la méthode des multiples d'EBITDA ou Résultat d'exploitation, des cash flow actualisés, après retraitement de l'endettement net).

En cas d'indice de perte de valeur, un test de dépréciation est réalisé permettant l'appréciation de la comptabilisation d'une provision ou l'ajustement des provisions constituées.

Pour les participations les plus récentes, les valeurs de fonds de commerce acquis entrent également dans cette analyse.

3 Stocks et en-cours "Produits"

Les stocks et travaux en cours sont valorisés de la manière suivante :

Le coût d'acquisition des matières premières, approvisionnements et marchandises correspond au prix d'achat augmenté des frais accessoires d'achat.

Le coût des travaux en cours, produits finis et semi-finis, comprend les coûts d'acquisition des matières et de la main d'œuvre directe, les coûts de sous-traitance, l'ensemble des frais généraux de production sur la base de la capacité normale de production.

Les stocks sont évalués au plus bas de leur coût d'entrée (coût d'acquisition pour les matières premières, autres approvisionnements et pièces détachées, ou coût de production pour les en-cours et produits finis) ou de leur valeur réalisable nette estimée.

Le coût historique des stocks et en-cours est évalué selon la méthode Prix Moyen Pondéré.

La valeur nette de réalisation est égale au prix de vente estimé net des coûts restant à encourir pour l'achèvement des produits et/ou la réalisation de la vente.

Des provisions pour dépréciation sont constituées :

- Lorsque la valeur probable de réalisation est inférieure au coût de revient,
- En fonction de la valeur économique des stocks compte tenu de leur obsolescence technique ou commerciale et des risques liés à leur faible rotation.

4 Créances et dettes

Les créances et les dettes sont évaluées pour leur valeur nominale (coût historique). Les créances sont le cas échéant dépréciées par voie de provision pour tenir compte du risque de non recouvrement.

En fin d'exercice, des écarts de conversion sont calculés pour l'ensemble des devises (couvertes ou non). Cette conversion des créances et dettes est effectuée au cours officiel de clôture et la différence passée en "écarts de conversion" actif ou passif.

Les pertes de changes latentes font l'objet d'une provision pour risques uniquement pour la partie soumise au risque de change.

Provision pour créances douteuses :

Les provisions pour dépréciation des créances douteuses sont enregistrées lorsqu'il devient probable que la créance ne sera pas encaissée et qu'il est possible d'estimer raisonnablement le montant de la perte. L'identification des créances douteuses ainsi que le montant des provisions correspondantes sont fondés sur l'expérience historique des pertes définitives sur créances, l'analyse par ancienneté des comptes spécifiques ainsi que des risques de crédit qui s'y rapportent. Lorsque la certitude est acquise qu'une créance douteuse ne sera pas récupérée, elle est, ainsi que sa provision constituée, annulée par le compte de résultat.

5 Indemnités de fin de carrière

A son départ à la retraite, le personnel de la société perçoit des indemnités de fin de carrière selon les règles définies dans la convention collective et l'accord d'entreprise.

Pour l'évaluation de ces régimes à prestations définies, les engagements sont déterminés à la clôture selon la méthode des unités de crédit projetées avec salaire de fin de carrière.

Le montant comptabilisé au bilan correspond au montant actualisé de l'obligation, diminué du coût des services passés non comptabilisés et net des actifs du régime utilisables pour couvrir l'obligation.

Les changements liés aux modifications périodiques des hypothèses actuarielles relevant de la situation financière et économique générale ou aux conditions démographiques (changement dans le taux d'actualisation, augmentation annuelle des salaires, rendement des actifs, durée d'activité, etc.) sont amortis via la méthode dite du "corridor". Cette méthode consiste à amortir en résultat les écarts actuariels sur la durée résiduelle moyenne probable d'activité des salariés, pour autant qu'ils excèdent un certain seuil (> 10% de l'engagement).

Des explications sur les modalités de calcul de cette provision et notamment sur les hypothèses actuarielles retenues figurent dans la rubrique provisions.

6 Médailles du Travail

La médaille d'honneur du travail donne lieu au versement d'une prime liée à l'ancienneté du salarié. Le montant est fixé par la convention collective de la société.

L'engagement correspondant donne lieu à une évaluation actuarielle et à la comptabilisation d'une provision.

Des informations complémentaires relatives aux modalités de calcul de cette provision et notamment les principales hypothèses actuarielles retenues, figurent dans la rubrique provisions.

7 Impact de change :

En application du règlement ANC 2015-05 du 2 juillet 2015, les impacts de change relatifs aux créances et dettes commerciales sont comptabilisés en résultat d'exploitation.

8 Comptabilité de couverture :

Afin de se prémunir contre le risque de change, Crouzet couvre une partie de son budget ventes en USD par le biais d'une souscription de contrats de vente à terme (forward) de dollars américains (dégressifs par trimestre de 90% à 60%). Selon le règlement ANC 2015-05, l'élément couvert et l'instrument de couverture sont éligibles à la comptabilité de couverture, et leur mise en relation permet de réduire le risque pour l'entreprise. La comptabilité de couverture est donc appliquée.

Le résultat de couverture est comptabilisé en résultat d'exploitation dans un sous compte de chiffre d'affaires, symétriquement à l'élément couvert. Le coût de la couverture est considéré comme un coût de portage comptabilisé en charge financière et amorti sur la durée du contrat.

L'impact de la comptabilité de couverture est non significatif dans les comptes de l'exercice 2022 étant donné sa mise en place sur la fin de l'exercice.

9 Compléments d'informations relatifs au bilan et au compte de résultat

9.1 Immobilisations incorporelles et corporelles

Valeurs brutes	31/12/2021	Augmentations		Virement poste à poste	Diminutions		31/12/2022
		ordinaires	par voie d'apports fusion		ordinaires	par voie d'apports fusion	
Immobilisations incorporelles	16 157 782	72 566		2 441	70 799		16 161 989
Licences, Brevet	2 164 776						2 164 776
Logiciels	3 345 210	67 066		2 441	70 799		3 343 918
Fonds Commercial	4 573 471						4 573 471
Autres immobilisations incorporelles	6 074 325	5 500					6 079 825
Immobilisations corporelles	54 503 998	1 452 349		421 955	654 295		55 724 008
Terrains	439 070						439 070
Constructions	6 859 224	215 388		136 000	45 210		7 165 402
Installations techniques, Matériels, outillages industriels	44 467 314	866 214		256 971	83 866		45 506 633
Installations gles agencement, aménagements divers	413 781	29 705		17 328	246 252		214 562
Matériel de transport							
Matériel de bureau, informatique, et mobilier	2 324 608	341 043		11 657	278 967		2 398 341
Immobilisations en cours / avances et acomptes	1 860 139	1 091 355		-424 397			2 527 097
Immobilisations en cours Corporelles	1 135 347	1 087 362		-421 955			1 800 754
Immobilisations en cours Incorporelles	724 792	3 993		-2 441			726 343
TOTAL GENERAL	72 521 918	2 616 269			725 094		74 413 094

9.2 Amortissements

Immobilisations amortissables	31/12/2021	Dotation exercice		Diminutions		31/12/2022
	(Linéaire)	(Linéaire)	Apports Fusion	éléments sortis	Apports Fusion	(Linéaire)
Immobilisations incorporelles	15 921 717	215 161		70 799		16 066 079
Licences, Brevet	2 164 776					2 164 776
Logiciels	3 279 338	54 563		70 799		3 263 102
Fonds Commercial	4 573 471					4 573 471
Autres immobilisations incorporelles	5 904 133	160 598				6 064 730
Immobilisations corporelles	47 479 346	2 635 787		598 129		49 517 003
Terrains	160 653	1 006				161 659
Constructions	5 508 850	296 274		38 778		5 766 346
Installations techniques, Matériels, outillages industriels	39 651 508	2 084 324		83 866		41 651 967
Installations gles, agencement, aménagement divers	300 910	24 722		200 457		125 174
Matériel de transport						
Matériel de bureau, informatique, et mobilier	1 857 424	229 462		275 028		1 811 858
TOTAL GENERAL	63 401 063	2 850 948		668 928		65 583 083

9. 3 Tableau des dépréciations

Immobilisations	31/12/2021	Dotation exercice	Diminutions reprises de l'exercice	31/12/2022
Immobilisations incorporelles				
Licences, Brevet				
Logiciels				
Fonds Commercial				
Autres immobilisations incorporelles				
Immobilisations corporelles	57 359		57 359	
Terrains				
Constructions				
Installations techniques, Matériels, outillages industriels				
Installations gles, Agencement, aménagemens divers	52 327		52 327	
Matériel de Transport				
Matériel de bureau, informatique, et mobilier				
Autres immobilisations corporelles	5 032		5 032	
TOTAL GENERAL	57 359		57 359	

9. 4 Immobilisations financières

Les principaux mouvements ayant affecté les différentes catégories d'immobilisations financières sont les suivants .

Immobilisations	31/12/2021	Augmentations		Diminutions		31/12/2022
		ordinaires	apports/fusion	ordinaires	apports/fusion	
Participations	16 992 017	4 843 304				21 835 321
Créances rattachées à des participations						
Autres titres immobilisés						
Prêts						
Autres Immobilisations financières	1 119 494	165 114		912		1 283 696
TOTAL GENERAL	18 111 512	5 008 418		912		23 119 018

9. 5 Tableau des stocks

	31/12/2021	31/12/2022
Matières premières	20 384 850	23 272 615
Autres approvisionnements		
En-cours de production de biens		
En-cours de production de services		
Produits	10 123 385	12 767 138
Marchandises		
TOTAL GENERAL	30 508 235	36 039 753

9. 6 Analyse et échéance des créances

Actif Immobilisé			
Montant	- 1 an	De 1 à 5 ans	+ de 5 ans
1 283 696	1 283 696	0	0
Actif Circulant y compris les charges constatés d'avances			
Montant	- 1 an	De 1 à 5 ans	+ de 5 ans
38 994 326	35 882 375	3 111 951	0

9. 7 Provisions pour dépréciation de l'actif

	31/12/2021	Dotation	Reprise	31/12/2022
Immobilisations Incorporelles				
Immobilisations Corporelles	57 359		57 359	0
Immobilisations financières	1 339 898	1 958 823	254 976	3 043 744
Stocks et en-cours	7 427 072	602 905	673 692	7 356 285
Créances clients et comptes rattachés	2 784 439		14 497	2 769 942
Autres	-1	1 467	180	1 286
TOTAL GENERAL	11 551 409	2 563 195	943 346	13 171 258

9. 8 Produits à recevoir

	31/12/2021	31/12/2022
Créances d'exploitation	60 236	1 743 193
Autres créances		10 199
Total	60 236	1 753 392

9. 9 Charges constatées d'avance

	31/12/2021	31/12/2022
Charges d'exploitation	685 411	705 256
Autres charges	-	
Total	685 411	705 256

9. 10 Ecart de conversion actif

	31/12/2021	31/12/2022
Diminution des créances	266 883	802 265
Augmentation des dettes	76 290	-
Total	343 172	802 265

9.11 Capitaux Propres

Le capital social entièrement libéré s'élève à 29 110 000 Euros, divisé en 82 000 actions, d'une valeur nominale de 355 Euros.

Répartition : GROUPE : 82 000 actions HORS GROUPE : 0 Actions

ACTIONNAIRE	NOMBRE D'ACTIONS	%
CROUZET TOPHOLDING	82 000	100
Total	82 000	100

9.11.1 Tableau des variations des Capitaux Propres

La variation des capitaux propres sur l'exercice s'analyse comme suit :

	Capital social	Primes	Ecart de reevaluation	Reserve legale	Autres reserves	Report a nouveau	Resultat de l'exercice	Amortissements derogatoires	Capitaux propres
Au 31/12/2021	29 110 000	0	0	2 911 000	12 693	-7 568 800	11 691 155	1 187 684	37 343 732
Affectation resultat exercice 2021						11 691 155	-11 691 155		0
Distribution de dividendes						-4 100 000			-4 100 000
Autres variations								-22 098	-22 098
Resultat Exercice 2022							19 100 296		19 100 296
Au 31/12/2022	29 110 000	0	0	2 911 000	12 693	22 355	19 100 296	1 165 587	52 321 931

Réserves réglementées

Néant

9.12 Provisions réglementées

Nature des provisions	Montant au début de l'exercice (1)	Augmentations : dotations exercice Virement (A) (2)	Diminutions : reprises de l'exercice (3)	Montant à la fin de l'exercice (4)
Amortissements dérogatoires	1 187 684	301 316	323 413	1 165 587
Provisions fiscales pour implantations à l'étranger avant 01/01/92				
Autres Provisions réglementées				
TOTAL	1 187 684	301 316	323 413	1 165 587

9. 13 Provisions pour risques et charges

Nature des provisions	Montant au début de l'exercice	Augmentation : dotation exercice	Diminution : reprise de l'exercice		Montant à la fin de l'exercice
			avec objet	sans objet	
Provisions pour risques :					
Provisions pour litiges et risques techniques	3 321 887	1 993 097	799 533		4 515 450
Provisions pour garantie donnée aux clients	353 000	40 000			393 000
Provisions pour risques de change	343 172	725 975	266 883		802 264
Provisions pour risque financier	0				0
Provision pour risque impôt	0				0
Provisions pour charges :					
Provisions pour pensions et obligations similaires (IFC)	4 828 500	374 144	78 812		5 123 832
Provisions IFC sur PRP					
Provisions pour médailles du travail	1 207 562	10 506	411 945		806 123
Provisions pour restructuration	7 485 070	763 203	7 485 070		763 203
Provision environnement					
Provisions pour charges :		24 248			24 248
Autres provisions pour risques et charges					
TOTAL	17 539 190	3 931 172	9 042 242		12 428 120

Méthodes d'évaluation des provisions pour risques et charges

- **Provisions pour litiges et risques techniques** : évaluées au cas par cas en fonction de la meilleure et la plus prudente estimation du risque par l'entreprise.
- **Provisions pour garantie clients** : méthode statistique avec calcul par ligne de produits et historique des coûts relatifs à deux années de C.A. minimum. Ne concerne que le C.A. hors Groupe
- **Provision pour perte de change** : Concernent les risques de change.
- **Provision pour restructuration et environnement** : La provision relative aux coûts engendrés par la restructuration découlant de la fermeture du site d'Alès s'établit à 763 203€ au 31 décembre 2022. Les provisions sont constituées en application des règles comptables (CNC avis 2000-01) et des modalités des plans de sauvegarde de l'emploi. Ces provisions prennent en compte
 - Les sites affectés
 - La localisation, la fonction et le nombre approximatif de salariés concernés
 - Les dépenses qui seront engagées (notamment les indemnités conventionnelles de licenciement,)
 - La date de mise en œuvre
- **Provision pour risque financier** : Néant
- **Autres provisions pour risques et charges** : Néant.

- **Indemnités de fin de carrière :**

Les principales hypothèses retenues pour le calcul de la provision pour indemnité de fin de carrière au 31.12.2022 sont les suivantes :

- Taux d'actualisation de 3,75 %
- Taux de revalorisation des salaires appliqué sur les années de travail restant à courir jusqu'à la retraite.
Cadres : 2.48 % Non Cadres : 2.48%
- Taux de charges sociales de 49,47% Site d'Alès 47,41% Site de Valence.
- Application de la table de mortalité (TGH – TGF 05 révisée).
- Turn-over : déterminé d'après les mouvements de personnel lissés sur les 3 dernières années, hors éléments exceptionnels (restructuration) et départs naturels (décès, retraite). Il est différencié par tranches d'âge et par catégorie de population (cadres/non cadres).
- Application de la convention collective nationale des ingénieurs et cadres de la métallurgie du 13 mars 1972, de la convention collective de la métallurgie Drôme-Ardèche pour les ouvriers et ETAM rattachés au site de Valence, et de la convention collective du Gard pour les ouvriers et ETAM rattachés au site d'Alès.

La provision pour indemnités de fin de carrière au 31 décembre se décompose de la façon suivante :

Dette actuarielle au 31/12/2021	4 828 500
Charges services de l'exercice	354 511
Charge coût financier de l'exercice	48 449
Etalement exercices précédents	
Amort modification de régime	-28 817
Reprises (versements effectués)	-78 812
Provision constituée	5 123 832
Dette actuarielle au 31/12/2022	5 123 832

La provision pour indemnités de fin de carrière au 31 décembre comptabilisée dans les comptes se décompose de la façon suivante. L'écart avec le tableau ci-dessus (vision IFRS) provient de la non comptabilisation dans les comptes statutaires des écarts actuariels :

Dette actuarielle au 31/12/2021	5 153 805
Ecart actuariel lié à l'expérience	-802 649
Ecart actuariel lié au changement d'hypothèses financières	-1 410 502
Ecart actuariel	0
Charges services de l'exercice	344 200
Charge coût financier de l'exercice	48 449
Etalement exercices précédents	
Amort modification de régime	
Reprises (versements effectués)	-78 812
Provision constituée	3 254 492
Dette actuarielle au 31/12/2022	3 254 492

- **Médailles du travail :**

La médaille d'honneur du travail donne lieu au versement d'une prime liée à l'ancienneté du salarié. Montant fixé par la convention collective de la société.

Les éléments retenus pour déterminer la provision sont les suivants :

- Fichier des salariés présents au 31/12
- Barème des droits à prime : convention CROUZET
- Taux d'actualisation 3,75 %
- Table de mortalité TGH – TGF 05 révisée.
- Turn-over : différenciation cadres / non cadres. Prise en compte des éléments retenus pour le calcul des IFC.

La provision pour médailles du travail au 31 décembre se décompose de la façon suivante :

Dettes actuarielle/provision au 31/12/2021	1 207 562
Charge services de l'exercice	-358 171
Charge coût financier de l'exercice	10 506
Dotations liées à la dette historique	
Reprises (versements effectués)	-57 773
Dettes actuarielle/provision au 31/12/2022	802 123

9. 14 Analyse et échéance des dettes

Dettes financières			
Montant	- 1 an	De 1 à 5 ans	+ de 5 ans
7 525 910	7 525 910	0	0
Dettes d'exploitation et diverses et produits constatés d'avance			
Montant	- 1 an	De 1 à 5 ans	+ de 5 ans
39 685 785	39 685 785		

9. 15 Charges à payer

	31/12/2021	31/12/2022
Dettes financières (intérêts courus)		
Dettes fournisseurs et comptes rattachés	11 764 929	12 130 659
Dettes sociales	8 299 857	7 027 999
Dettes fiscales	180 938	109 442
Autres dettes	-	-
Total	20 245 724	19 268 099

9. 16 Produits constatés d'avance

	31/12/2021	31/12/2022
Produits d'exploitation	14 600	447 292
Autres produits	-	-
Total	14 600	447 292

9. 17 Ecart de conversion passif

	31/12/2021	31/12/2022
Augmentation des créances	88 889	223 717
Diminution des dettes	-	63 036
Total	88 889	286 753

9. 18 Parties liées

L'ensemble des transactions avec les parties liées ont été conclues à des conditions normales de marché.

9. 19 Ventilation du chiffre d'affaires

	Année 2021	Année 2022
France	40 553 241	38 454 847
Exportations	86 264 838	109 741 364
TOTAL	126 818 079	148 196 211

9. 20 Autres produits et charges d'exploitation

Les autres produits correspondent essentiellement aux services rendus et refacturés par la société à ses filiales et aux impacts de change relatifs aux créances et dettes commerciales (en application du règlement N° 2015-05 de l'ANC).

9. 21 Résultat Financier

Eléments Constitutifs	Année 2021	Année 2022
Produits financiers		
- Dividendes reçus	4 555 939	5 709 687
- Autres produits financiers		
- Reprise provision	2 333 832	254 976
- Intérêts Financiers	1 321	100 193
- Différence positives de change	2 119 118	2 175 506
Charges financières		
- Dotations aux provisions	-40 421	-2 017 777
- Autres charges financières		-93 152
- Intérêts	-127 595	-116 997
- Abandon de créance	-330 675	
- Différence négative de change	-752 822	-38 941
Résultat financier	7 758 697	5 973 493

9. 22 Résultat Exceptionnel

Eléments Constitutifs	Année 2021	Année 2022
Charges et Produits exceptionnel sur opération de gestion :		
- Créances irrécouvrables		
- Pénalités, amendes	-24 840	-56 000
- Produits sur exercices antérieurs		
- Charges exceptionnelles divers	-2 932 654	-7 328 409
- Produits exceptionnels divers		
Charges et Produits exceptionnel sur opération en capital :		
- Valeurs comptables et Produits des cessions d'éléments d'actif corporel et incorporel	-2 147	-1 952
- Valeurs comptables et Produits des cessions d'éléments d'actif financier		
Autres Charges et Produits Exceptionnels :		
- Indemnités	3 111	
Dotations et reprises sur charges calculées exceptionnelles :		
- Amortissements exceptionnels		-6 533
- Provisions réglementées (dérogatoire)	33 480	22 098
- Risques, charges et dépréciations	1 084 215	6 697 619
- Transfert de charges		
Résultat Exceptionnel	-1 838 834	-673 177

9. 23 Filiales et participations

Societes	Devises	Capital en milliers de devises	Reserves et report a nouveau avant affectation du resultat en milliers de devises (1)	Quote-part du capital detenu en %	Valeur d'inventaire des titres detenus			Prêts et avances consentis par la société et non remboursés en milliers d'€	Cautions et avals donnés par la société	Chiffre d'affaires du dernier exercice clos en milliers de devises	Benefice ou perte du dernier exercice clos en milliers de devises	Dividendes encaissés par la Société au cours de l'exercice en €
					Brute	Depre	Nette					
I- Renseignements détaillés												
a) Filiales (plus de 50% du capital detenu)												
Crouzet Limited	GBP	360	0	100	1 820 089	1 373 806	446 283			0	120	212 076
Crouzet GmbH	EUR	767	8	100	1 373 544	606 544	767 000			0	594	2 330 000
Etablissements Crouzet NV	EUR	124	33	99	388 593	-252 193	136 400			0	5	
Crouzet Componentr S r l	EUR	364	79	100	378 886		378 886			0	377	900 000
Crouzet	MAD	25 000	44 367	100	2 340 565		2 340 565	286 208		142 136	8 445	
Crouzet B V	EUR	171	49	100	395 453	224 828	170 625			0	6	
Crouzet Trading (Shanghai) Ltd	CNY	1 655	6 308	100	165 235		165 235			97 045	8 370	
CST Latino America Comercio E Represe	BRL	1 782	-8 031	100	485 000	-485 000	0			0	255	
Innovista Sensors India Private Limited	INR	12 834	-63 637	100	196 596		196 596			194 324	36 578	
Crouzet Industry (Huizhou) Ltd	CNY	20 520	12 181	100	2 600 000		2 600 000			117 874	8 266	
Crouzet Korea LLC	KRW	450 000	-111 530	100	332 915	-101 273	231 642			322 266	-92 548	
Crouzet Trading (Huizhou) Ltd	CNY	546	3 989	100	70 000		70 000			37 061	2 688	
Crouzet Mechatronics S L	EUR	10	10	100	10 000		10 000			0	91	79 000
Garos Crouzet SAS	EUR	647	-1 047	100	2 000 000	0	2 000 000	3 717	45 500	9 068	-252	
Microprecision Electronics SA	EUR	100	583	100	4 096 586		4 096 586			5 535	929	1 012 251
Crouzet North America	USD	2 000	820	100	4 812 104	0	4 812 104			18 066	1 025	1 176 359
b) Participations (10 a 50% du capital detenu)												
- Chambon SAS	EUR	417	1 209	40	166 650		166 650	83		3 205	198	
II- Renseignements globaux												
Filiales non reprises en I-a												
Participations non reprises en I-b												
Total des titres de participation					21 632 216	-3 043 644	18 588 573					
III- Autres titres immobilisés												
Total des autres titres immobilisés					3 811		3 811					
Valeur Totale d'inventaire					21 636 027	18 592 384	3 800	331 708				5 709 687

Ces éléments sont issus des contributifs consolidation.

10 Autres éléments d'information

10.1 Engagements financiers

	Montant en devises	Montant en Euros
Engagements donnés		
*pour les filiales/participations/entreprises liées		
Caution Crouzet Maroc pour douanes	3 000 000 MAD	190 805
Caution Crouzet Maroc pour découvert SGMB	1 000 000 MAD	95 403
Divers loyer hors bilan immobilier		
Bâtiment Ales		
Divers loyer hors bilan mobilier		
Mobiliers		
Véhicules longue durée		
Caution solidaire filiale (dépôts de garantie)		45 500
Engagements recus		
* pour les filiales/participations/entreprises liées		
*autres		

10.2 Opérations sur instruments financiers

Néant

10.3 Engagements Hors Bilan

Engagement au 31/12/2022	
Loyer immobilier Valence Lautagne	1 852 075
Loyer Skipper	1 853 035
Location matériel de manutention	200 599
Location matériel informatique	33 708
Location Véhicules longue durée	281 213
Total engagement hors bilan	4 220 630

10.4 Immobilisations en crédit-bail

Néant

10.5 Engagements de crédit-bail

Néant

10.6 Ventilation de l'impôt sur les sociétés entre résultat courant et résultat exceptionnel

	Courant	Exceptionnel	Total
Résultat avant impôt et participation des salariés	26 642 895	-673 177	25 969 718
Participation des salariés	-1 739 454	0	-1 739 454
Crédit impôt Famille		0	0
Crédit impôt Apprentissage		0	0
Correction d'impôt (2019 et 2020) suite à contrôle fiscal		0	-417 326
Impôt (y compris provision)	-3 366 771	-1 345 871	-4 712 642
Résultat net après impôt et participation des salariés	21 536 670	-2 019 048	19 100 296

10.7 Intégration fiscale

A compter du 1^{er} janvier 2019, la société fait partie du périmètre d'intégration fiscale constitué autour de la société Crouzet TopHolding.

10.8 Situation fiscale latente

Le tableau ci-dessous indique l'allégement (colonne créances) ou l'accroissement (colonne dettes) de la charge fiscale future.

Montants des impôts différés	Début d'exercice		Fin d'exercice	
	ACTIF	PASSIF	ACTIF	PASSIF
Décalages certains ou éventuels :				
1 - Provisions réglementées :				
1-1 Provisions à réintégrer ultérieurement				
- Provision pour hausse des prix				
- Provision pour implantation à l'étranger				
1-2 Provisions à réintégrer éventuellement	84 666		75 318	
- Provision pour fluctuation des cours				
- Provision forfaitaire (dépréciation créances clients)				
- Provision (depreciation stock)	84 666		75 318	
1-3 Provisions libérées sous condition d'emploi				
- Provision pour investissement				
1-4 Amortissements dérogatoires		302 246		270 074
2 - Subventions d'investissements :				
3 - Charges non déductibles temporairement :				
3-1 à déduire l'année suivante	73 624		498 273	
- Contribution sociale de solidarité ORGANIC	47 275		53 970	
- Participation des salaires	26 349		444 302	
- Provision pour risque de nature statistique				
- Autres				
3-2 à déduire ultérieurement	2 626 383		1 726 139	
- Indemnités de fin de carrière	1 246 960		1 323 486	
- Provision restructuration	1 287 993		69 771	
- Autres	91 429		332 882	
4 - Produits non taxables temporairement :				
- Plus-values nettes à court terme (indemnités assurance)				
- Plus-values de fusion				
- Plus-values à long terme différées				
5 - Autres évaluations dérogatoires :				
- Différence de conversion Actif				
- Ecart de revalorisation des couvertures à terme				
- Différence de conversion Passif				
6 - Charges comptabilisées réintégrant ultérieurement :		22 960		
- Credit Bail immobilier				
- Ecart durée amort Bâtiments (25/40 ans)		22 960		
7 - Passage de normes statutaires France to IFRS	21 829		30 997	
- Frais acquisition de titres de participation	21 829		30 997	
TOTAL	2 806 502	325 206	2 330 728	270 074

10.9 Effectif moyen et ventilation par catégorie (CDI et CDD)

	Exercice 2021	Exercice 2022
Ingénieurs et cadres CDI	154	152
Ingénieurs et cadres CDD	-	-
Agents de maîtrise, Techniciens et Employés CDI	130	129
Agents de maîtrise, Techniciens et Employés CDD	15	15
Ouvrier CDI	88	87
Total	387	383

KPMG S.A.

ERNST & YOUNG et Autres

Exercice clos le 31 décembre 2022

Rapport des commissaires aux comptes sur les comptes annuels

KPMG S.A.
41, avenue des Langories
CS 10141
Plateau de Lautagne
26905 Valence cedex
S.A. au capital de € 5 497 100
775 726 417 R.C.S. Nanterre

Commissaire aux Comptes
Membre de la compagnie
régionale de Versailles et du Centre

ERNST & YOUNG et Autres
Tour Oxygène
10-12, boulevard Marius Vivier Merle
69393 Lyon cedex 03
S.A.S. à capital variable
438 476 913 R.C.S. Nanterre

Commissaire aux Comptes
Membre de la compagnie
régionale de Versailles et du Centre

Exercice clos le 31 décembre 2022

Rapport des commissaires aux comptes sur les comptes annuels

A l'Associé Unique de la société Crouzet,

En exécution de la mission qui nous a été confiée par décisions de l'associé unique, nous avons effectué l'audit des comptes annuels de la société Crouzet relatifs à l'exercice clos le 31 décembre 2022, tels qu'ils sont joints au présent rapport.

Nous certifions que les comptes annuels sont, au regard des règles et principes comptables français, réguliers et sincères et donnent une image fidèle du résultat des opérations de l'exercice écoulé ainsi que de la situation financière et du patrimoine de la société à la fin de cet exercice.

Référentiel d'audit

Nous avons effectué notre audit selon les normes d'exercice professionnel applicables en France. Nous estimons que les éléments que nous avons collectés sont suffisants et appropriés pour fonder notre opinion.

Les responsabilités qui nous incombent en vertu de ces normes sont indiquées dans la partie « Responsabilités des commissaires aux comptes relatives à l'audit des comptes annuels » du présent rapport.

Indépendance

Nous avons réalisé notre mission d'audit dans le respect des règles d'indépendance prévues par le Code de commerce et par le Code de déontologie de la profession de commissaire aux comptes, sur la période du 1^{er} janvier 2022 à la date d'émission de notre rapport.

En application des dispositions des articles L. 823-9 et R. 823-7 du Code de commerce relatives à la justification de nos appréciations, nous portons à votre connaissance les appréciations suivantes qui, selon notre jugement professionnel, ont été les plus importantes pour l'audit des comptes annuels de l'exercice.

Les appréciations ainsi portées s'inscrivent dans le contexte de l'audit des comptes annuels pris dans leur ensemble et de la formation de notre opinion exprimée ci-avant. Nous n'exprimons pas d'opinion sur des éléments de ces comptes annuels pris isolément.

Les notes 2 et 9.4 « Immobilisations financières », 9.7 « Provisions pour dépréciation de l'actif » ainsi que 8.23 « Filiales et participations » de l'annexe aux comptes annuels exposent respectivement les règles et les méthodes comptables relatives à l'évaluation des titres de participation, leur évolution d'un exercice à l'autre et les informations relatives aux filiales et aux participations. Dans le cadre de notre appréciation des règles et principes comptables suivis par votre société, nous avons apprécié le caractère approprié des méthodes comptables précisées ci-dessus et des informations fournies dans ces notes de l'annexe, et nous avons apprécié leur correcte application.

La note 3 « Stocks et en-cours produits » de l'annexe expose les règles et méthodes comptables relatives à la valorisation et à la dépréciation des stocks. Dans le cadre de notre appréciation des règles et principes comptables suivis par votre société, nous avons apprécié le caractère approprié des méthodes comptables et des informations fournies dans cette note de l'annexe.

Nous avons également procédé, conformément aux normes d'exercice professionnel applicables en France, aux vérifications spécifiques prévues par les textes légaux et réglementaires.

Nous n'avons pas d'observation à formuler sur la sincérité et la concordance avec les comptes annuels des informations données dans le rapport de gestion du président et dans les autres documents sur la situation financière et les comptes annuels adressés à l'associé unique.

Nous attestons de la sincérité et de la concordance avec les comptes annuels des informations relatives aux délais de paiement mentionnées à l'article D. 441-6 du Code de commerce.

En application de la loi, nous nous sommes assurés que les diverses informations relatives aux prises de participation et de contrôle vous ont été communiquées dans le rapport de gestion.

Il appartient à la direction d'établir des comptes annuels présentant une image fidèle conformément aux règles et principes comptables français ainsi que de mettre en place le contrôle interne qu'elle estime nécessaire à l'établissement de comptes annuels ne comportant pas d'anomalies significatives, que celles-ci proviennent de fraudes ou résultent d'erreurs.

Lors de l'établissement des comptes annuels, il incombe à la direction d'évaluer la capacité de la société à poursuivre son exploitation, de présenter dans ces comptes, le cas échéant, les informations nécessaires relatives à la continuité d'exploitation et d'appliquer la convention comptable de continuité d'exploitation, sauf s'il est prévu de liquider la société ou de cesser son activité.

Les comptes annuels ont été arrêtés par le président.

Il nous appartient d'établir un rapport sur les comptes annuels. Notre objectif est d'obtenir l'assurance raisonnable que les comptes annuels pris dans leur ensemble ne comportent pas d'anomalies significatives. L'assurance raisonnable correspond à un niveau élevé d'assurance, sans toutefois garantir qu'un audit réalisé conformément aux normes d'exercice professionnel permet de systématiquement détecter toute anomalie significative. Les anomalies peuvent provenir de fraudes ou résulter d'erreurs et sont considérées comme significatives lorsque l'on peut raisonnablement s'attendre à ce qu'elles puissent, prises individuellement ou en cumulé, influencer les décisions économiques que les utilisateurs des comptes prennent en se fondant sur ceux-ci.

Comme précisé par l'article L. 823-10-1 du Code de commerce, notre mission de certification des comptes ne consiste pas à garantir la viabilité ou la qualité de la gestion de votre société.

Dans le cadre d'un audit réalisé conformément aux normes d'exercice professionnel applicables en France, le commissaire aux comptes exerce son jugement professionnel tout au long de cet audit. En outre :

- il identifie et évalue les risques que les comptes annuels comportent des anomalies significatives, que celles-ci proviennent de fraudes ou résultent d'erreurs, définit et met en œuvre des procédures d'audit face à ces risques, et recueille des éléments qu'il estime suffisants et appropriés pour fonder son opinion. Le risque de non-détection d'une anomalie significative provenant d'une fraude est plus élevé que celui d'une anomalie significative résultant d'une erreur, car la fraude peut impliquer la collusion, la falsification, les omissions volontaires, les fausses déclarations ou le contournement du contrôle interne ;

il prend connaissance du contrôle interne pertinent pour l'audit afin de définir des procédures d'audit appropriées en la circonstance, et non dans le but d'exprimer une opinion sur l'efficacité du contrôle interne ;

il apprécie le caractère approprié des méthodes comptables retenues et le caractère raisonnable des estimations comptables faites par la direction, ainsi que les informations les concernant fournies dans les comptes annuels ;

il apprécie le caractère approprié de l'application par la direction de la convention comptable de continuité d'exploitation et, selon les éléments collectés, l'existence ou non d'une incertitude significative liée à des événements ou à des circonstances susceptibles de mettre en cause la capacité de la société à poursuivre son exploitation. Cette appréciation s'appuie sur les éléments collectés jusqu'à la date de son rapport, étant toutefois rappelé que des circonstances ou événements ultérieurs pourraient mettre en cause la continuité d'exploitation. S'il conclut à l'existence d'une incertitude significative, il attire l'attention des lecteurs de son rapport sur les informations fournies dans les comptes annuels au sujet de cette incertitude ou, si ces informations ne sont pas fournies ou ne sont pas pertinentes, il formule une certification avec réserve ou un refus de certifier ;

il apprécie la présentation d'ensemble des comptes annuels et évalue si les comptes annuels reflètent les opérations et événements sous-jacents de manière à en donner une image fidèle.

Valence et Lyon, le 27 avril 2023

Les Commissaires aux Comptes

KPMG S.A.



Fabien Damiron

ERNST & YOUNG et Autres



Nicolas Perlier

CROUZET ANNEXE AUX COMPTES CLOS LE 31/12/2022

L'annexe fait partie intégrante des comptes annuels de l'exercice clos le 31 Décembre 2022, tels qu'ils ont été arrêtés par le président.
Ils présentent un total de Bilan de 112 665 825€ et un résultat se traduisant par un bénéfice de 19 100 296€.

BILAN ACTIF

	2022			2021
	Brut	Amortissements Provisions	Net	Net
Capital souscrit non appelé				
Immobilisations incorporelles				
Frais d'établissement				
Frais de développement	6 079 825	6 064 730	15 095	170 192
Concessions, brevets et droits similaires	2 164 776	2 164 776		
Fonds commercial (1)	4 573 471	4 573 471		
Autres immobilisations incorporelles	4 070 261	3 263 102	807 159	790 663
Avances et acomptes sur immobilisations incorporelles				
<i>Total immobilisations incorporelles</i>	<i>16 888 333</i>	<i>16 066 079</i>	<i>822 253</i>	<i>960 856</i>
Immobilisations corporelles				
Terrains	439 070	161 659	277 411	278 417
Constructions	7 165 402	5 766 347	1 399 055	1 350 374
Installations techniques, matériel et outillage industriels	45 506 633	41 651 967	3 854 666	4 815 806
Autres immobilisations corporelles	2 612 903	1 937 031	675 872	522 696
Immobilisations en cours	1 800 754		1 800 754	1 135 347
Avances et acomptes				
<i>Total immobilisations corporelles</i>	<i>57 524 761</i>	<i>49 517 004</i>	<i>8 007 757</i>	<i>8 102 640</i>
Immobilisations financières (2)				
Participations évaluées par mise en équivalence				
Autres participations	21 835 322	3 043 743	18 791 578	15 652 121
Créances rattachées à des participations				
Autres titres immobilisés				
Prêts				
Autres immobilisations financières	1 283 696		1 283 696	1 119 495
<i>Total immobilisations financières</i>	<i>23 119 018</i>	<i>3 043 743</i>	<i>20 075 274</i>	<i>16 771 616</i>
ACTIF IMMOBILISE	97 532 112	68 626 827	28 905 285	25 835 111
Stocks				
Matières premières, approvisionnements	23 272 615	5 734 729	17 537 886	14 635 880
En cours de production de biens				(231 585)
En cours de production de services				
Produits intermédiaires et finis	12 767 138	1 621 556	11 145 582	8 676 868
Marchandises				
<i>Total des stocks</i>	<i>36 039 753</i>	<i>7 356 285</i>	<i>28 683 468</i>	<i>23 081 163</i>
Créances (3)				
Avances et acomptes versés sur commandes	302 070		302 070	104 832
Clients et comptes rattachés	17 055 823	2 769 942	14 285 881	13 417 618
Autres créances	20 931 177	1 286	20 929 891	13 786 059
Capital souscrit et appelé, non versé				
<i>Total des créances</i>	<i>38 289 070</i>	<i>2 771 228</i>	<i>35 517 842</i>	<i>27 308 510</i>
Disponibilités et divers				
Valeurs mobilières dont actions propres				
Disponibilités	18 051 710		18 051 710	28 547 361
<i>Total disponibilités et divers</i>	<i>18 051 710</i>		<i>18 051 710</i>	<i>28 547 361</i>
Charges constatées d'avance	705 256		705 256	685 411
ACTIF CIRCULANT	93 085 789	10 127 513	82 958 275	79 622 445
Frais d'émission d'emprunt à étaler				
Primes de remboursement des obligations				
Ecart de conversion actif	802 265		802 265	343 172
TOTAL GENERAL	191 420 165	78 754 340	112 665 825	105 800 728

(1) dont droit au bail

(2) dont part à moins d'un an

(3) dont part à plus d'un an

BILAN PASSIF

	2022	2021
Capital social ou individuel Dont versé 29 110 000	29 110 000	29 110 000
Primes d'émission, de fusion, d'apport, .		
Ecarts de réévaluation		
Réserve légale	2 911 000	2 911 000
Réserves statutaires ou contractuelles		
Réserves réglementées		
Autres réserves		
Report à nouveau	22 355	(7 568 800)
Résultat de l'exercice (bénéfice ou perte)	19 100 296	11 691 155
<i>Total situation nette</i>	<i>51 143 652</i>	<i>36 143 355</i>
Subventions d'investissement	12 693	12 693
Provisions réglementées	1 165 587	1 187 684
CAPITAUX PROPRES	52 321 931	37 343 732
Produits des émissions de titres participatifs		
Avances conditionnées		
AUTRES FONDS PROPRES		
Provisions pour risques	5 710 713	4 018 057
Provisions pour charges	6 717 407	13 521 132
PROVISIONS POUR RISQUES ET CHARGES	12 428 120	17 539 190
Dettes financières		
Emprunts obligataires convertibles		
Autres emprunts obligataires		
Emprunts et dettes auprès des établissements de crédit	128 865	24
Emprunts et dettes financières divers	7 814 371	10 331 017
<i>Total dettes financières</i>	<i>7 943 236</i>	<i>10 331 041</i>
Dettes d'exploitation		
Avances et acomptes reçus sur commandes en cours	1 001 708	
Dettes fournisseurs et comptes rattachés	24 448 979	25 566 986
Dettes fiscales et sociales	12 555 671	13 266 426
<i>Total dettes d'exploitation</i>	<i>38 006 359</i>	<i>38 833 412</i>
Dettes diverses		
Dettes sur immobilisations et comptes rattachés	469 193	532 271
Autres dettes	762 941	1 117 592
<i>Total dettes diverses</i>	<i>1 232 134</i>	<i>1 649 863</i>
Comptes de régularisation		
Produits constatés d'avance	447 292	14 600
DETTES	47 629 021	50 828 916
Ecarts de conversion passif	286 753	88 889
TOTAL GENERAL	112 665 825	105 800 728

COMPTE DE RESULTAT

	2022			2021
	France	Export	Total	
Vente de marchandises				
Production vendue - biens	37 700 557	108 837 286	146 537 843	125 106 588
Production vendue - services	754 290	904 078	1 658 368	1 711 491
CHIFFRES D'AFFAIRES NETS	38 454 847	109 741 364	148 196 211	126 818 079
Production stockée			2 700 492	(20 834)
Production immobilisée				
Subventions d'exploitation			372 109	428 544
Reprises sur amortissements et provisions, transferts de charges (9)			2 290 280	2 235 577
Autres produits (1) (11)			3 073 026	1 406 603
TOTAL DES PRODUITS D'EXPLOITATION (2)			156 632 118	130 867 968
Charges externes				
Achat de marchandises (y compris droits de douane)			24 717	16 708
Variation de stock (marchandises)				
Achat de matières premières et autres approvisionnements (y compris droits de douane)			65 187 504	52 648 082
Variation de stock (matières premières et approvisionnements)			(2 830 959)	(2 617 312)
Autres achats et charges externes (3) (6 bis)			40 638 009	37 602 615
<i>Total charges externes</i>			<i>103 019 271</i>	<i>87 650 092</i>
Impôts, taxes et versements assimilés			1 352 600	1 567 778
Charges de personnel				
Salaires et traitements			16 346 919	18 099 240
Charges sociales (10)			7 807 348	8 201 066
<i>Total charges de personnel</i>			<i>24 154 266</i>	<i>26 300 306</i>
Dotations d'exploitation				
Dotations aux amortissements sur immobilisations			2 836 682	4 044 187
Dotations aux provisions sur immobilisations				
Dotations aux provisions sur actif circulant			604 372	1 347 205
Dotations aux provisions pour risques et charges			3 084 767	2 282 324
<i>Total dotations d'exploitation</i>			<i>6 525 820</i>	<i>7 673 716</i>
Autres charges (12)			910 760	767 063
TOTAL DES CHARGES D'EXPLOITATION			135 962 717	123 958 956
RESULTAT D'EXPLOITATION			20 669 401	6 909 013
Opérations en commun				
Bénéfice attribué ou perte transférée				
Perte supportée ou bénéfice transféré				
Produits financiers				
Produits financiers de participations (5)			5 711 382	4 555 939
Produits des autres valeurs mobilières et créances de l'actif immobilisé (5)				
Autres intérêts et produits assimilés (5)			98 498	1 321
Reprises sur provisions et transferts de charges			254 976	2 333 832
Différences positives de change			2 175 506	2 119 118
Produits nets sur cessions de valeurs mobilières de placement				
TOTAL DES PRODUITS FINANCIERS			8 240 361	9 010 211
Charges financières				
Dotations financières aux amortissements et provisions			2 017 777	40 421
Intérêts et charges assimilées (6)			210 149	458 271
Différences négatives de change			38 941	752 822
Charges nettes sur cessions de valeurs mobilières de placement				
TOTAL DES CHARGES FINANCIERES			2 266 868	1 251 514
RESULTAT FINANCIER			5 973 493	7 758 697
RESULTAT COURANT			26 642 895	14 667 710

COMPTES DE RESULTAT (Suite)

	2022	2021
Produits exceptionnels		
Produits exceptionnels sur opérations de gestion		
Produits exceptionnels sur opérations en capital	4 762	63 873
Reprises sur provisions et transferts de charges	7 808 484	8 929 552
TOTAL DES PRODUITS EXCEPTIONNELS	7 813 245	8 993 426
Charges exceptionnelles		
Charges exceptionnelles sur opérations de gestion	7 384 409	2 957 494
Charges exceptionnelles sur opérations en capital	6 713	66 020
Dotations exceptionnelles aux amortissements et provisions	1 095 299	7 808 746
TOTAL DES CHARGES EXCEPTIONNELLES	8 486 422	10 832 260
RESULTAT EXCEPTIONNEL	(673 177)	(1 838 834)
Participation des salariés aux résultats de l'entreprise	1 739 454	96 254
Impôts sur les bénéfices	5 129 968	1 041 468
TOTAL DES PRODUITS	172 685 724	148 871 605
TOTAL DES CHARGES	153 585 428	137 180 450
BENEFICE ou PERTE	19 100 296	11 691 155

(1) Dont produits nets partiels sur opérations à long terme

(2) Dont produits de locations immobilières

(2) Dont produits d'exploitation afférents à des exercices antérieurs

(3) Dont crédit-bail mobilier

(3) Dont crédit-bail immobilier

(4) Dont charges d'exploitation afférentes à des exercices antérieurs

(5) Dont produits concernant les entreprises liées

(6) Dont intérêts concernant les entreprises liées

(6 bis) Dont dons faits aux organismes d'intérêt général

(6 ter) Dont amortissement des souscriptions dans des PME innovantes

(6 ter) Dont amortissement exceptionnel de 25% des constructions nouvelles

(9) Dont transferts de charges

62 015

(10) Dont cotisations personnelles de l'exploitant

(11) Dont redevances pour concessions de brevets, de licences (produits)

(12) Dont redevances pour concessions de brevets, de licences (charges)

SOMMAIRE

	Page
Principaux événements de l'exercice.....	8
Evénements postérieurs à la clôture.....	8
Règles comptables et méthodes d'évaluation.....	9
1 Immobilisations incorporelles et corporelles.....	9
1.1 Valeurs brutes (immobilisations incorporelles et corporelles) :	9
1.2 Immobilisations incorporelles	9
1.2.1 Immobilisations incorporelles acquises séparément ou dans le cadre d'un regroupement d'entreprises.	9
1.2.2 Immobilisations incorporelles générées en interne	9
1.3 Immobilisations corporelles	10
1.4 Amortissements	10
1.4.1 Immobilisations incorporelles	10
1.4.2 Immobilisations corporelles	10
1.4.3 Dépréciation	11
2 Immobilisations financières	11
3 Stocks et en-cours "Produits"	11
4 Créances et dettes	12
5 Indemnités de fin de carrière	12
6 Médailles du Travail	12
7 Impact de change :	13
8 Comptabilité de couverture :	13
9 Compléments d'informations relatifs au bilan et au compte de résultat	14
9.1 Immobilisations incorporelles et corporelles	14
9.2 Amortissements	14
9.3 Tableau des dépréciations	15
9.4 Immobilisations financières	15
9.5 Tableau des stocks	15
9.6 Analyse et échéance des créances	16
9.7 Provisions pour dépréciation de l'actif.....	16
9.8 Produits à recevoir	16
9.9 Charges constatées d'avance	16
9.10 Ecart de conversion actif	16
9.11 Capitaux Propres	17
9.11.1 Tableau des variations des Capitaux Propres	17
9.12 Provisions réglementées	17
9.13 Provisions pour risques et charges.....	18
9.14 Analyse et échéance des dettes	20
9.15 Charges à payer	20
9.16 Produits constatés d'avance.....	21
9.17 Ecart de conversion passif.....	21
9.18 Parties liées	21
9.19 Ventilation du chiffre d'affaires	22

9. 20	Autres produits et charges d'exploitation.....	22
9. 21	Résultat Financier.....	22
9. 22	Résultat Exceptionnel.....	23
9. 23	Filiales et participations	23
10	Autres éléments d'information.....	24
10. 1	Engagements financiers	24
10. 2	Opérations sur instruments financiers.....	24
10. 3	Engagements Hors Bilan.....	24
10. 4	Immobilisations en crédit-bail.....	24
10. 5	Engagements de crédit-bail.....	24
10. 6	Ventilation de l'impôt sur les sociétés entre résultat courant et résultat exceptionnel.....	25
10. 7	Intégration fiscale.....	25
10. 8	Situation fiscale latente.....	26
10. 9	Effectif moyen et ventilation par catégorie (CDI et CDD)	26

PRINCIPAUX EVENEMENTS DE L'EXERCICE

- La société Crouzet TopHolding (société mère de Crouzet SAS, détenant 100% de son capital social suite à l'opération de transmission universelle de patrimoine de la société Innovistasensors SAS à Crouzet TopHolding en date du 30 novembre 2022) et l'ensemble de ses filiales ont été cédés par LBO France à un consortium dirigé par Tikehau ACE Capital et constitué de BPI France et Société Générale Capital Partners du en date du 19 juillet 2022.
- En date du 19 Juillet 2022, la société a acheté à la société Innovistasensors SAS 100% des actions de la société Crouzet North America.
- Le 16 décembre 2021, Crouzet a reçu un avis de vérification de comptabilité, portant sur les exercices 2019 et 2020. La vérification de comptabilité s'est déroulée de Janvier à Décembre 2022.
- Confit Ukraine/Russie :
 - Exposition revenus et chiffre d'affaires :
Notre exposition directe à des clients Ukrainiens ou Russes est très faible et n'impacte pas nos prévisions de chiffres d'affaires à venir.
Conformément aux dispositions communautaires en vigueur, Crouzet ne livre aucun produit ou service.
 - Exposition procurement et supply chain
Aucun fournisseur direct en Russie ou en Ukraine.
- Le Plan de Sauvegarde de l'Emploi accompagnant le projet de réorganisation des activités de la société Crouzet SAS se déploie conformément aux accords en vigueur (pour rappel, Le 5 Mars 2021, signature d'un accord collectif majoritaire entre les organisations syndicales représentatives et la société Crouzet SAS portant sur le Plan de Sauvegarde de l'Emploi et le 23 Mars 2021, la DIRECCTE notifie la société Crouzet SAS sa validation de l'accord de PSE).

EVENEMENTS POSTERIEURS A LA CLOTURE

- En date du 12 Janvier 2023, la société a acceptée l'intégralité de la proposition de rectification suite à la vérification de comptabilité. La rectification a amené la société à comptabiliser une charge d'impôt sur les sociétés complémentaire à hauteur de K€115 pour l'exercice 2019 et de K€303 pour l'exercice 2020. En application de la convention d'intégration fiscale, cette charge impacte le déficit fiscal du groupe d'intégration fiscale dont Crouzet TopHolding est tête de groupe.
- En date du 19 Avril 2023, la société a donné son accord pour rejoindre le groupe d'intégration fiscale dont la tête de groupe est la société Crouzet Groupe (société détenant indirectement 100% du capital de la société).

REGLES COMPTABLES ET METHODES D'EVALUATION

Les comptes annuels sont établis conformément aux principes comptables généralement admis et en conformité avec les dispositions du Code de Commerce, du Règlement 2016-07 relatif au plan comptable général modifiant le règlement 2014-03, homologué par l'arrêté du 26 décembre 2016 publié au Journal Officiel du 28 Décembre 2016 et de l'ensemble des règlements successifs relatifs à la réécriture du Plan Comptable Général applicables à la clôture.

L'ensemble des informations données ci-après est exprimé en *euros* sauf indication contraire.

La société est consolidée dans le groupe Cruzet Groupe au travers de sa société-mère, Cruzet TopHolding, qui la détient à 100 %.

1 Immobilisations incorporelles et corporelles

1.1 Valeurs brutes (immobilisations incorporelles et corporelles) :

Les immobilisations sont comptabilisées à leur coût d'acquisition ou d'apport sous réserve des réévaluations légales pratiquées en 1977 et 1978.

Le coût d'acquisition comprend le prix d'achat y compris les droits d'importation et taxes non remboursables ainsi que toute dépense directement attribuable à la préparation de l'actif en vue de l'utilisation envisagée (droits d'enregistrement, coût des avantages du personnel lié à la mise en place et à la préparation, frais d'installation et montage, essais....).

La société utilise l'approche par composants telle que définie par le règlement CRC 2004-06. Les analyses et investigations ont permis de s'assurer que le découpage actuel des immobilisations respectait bien que des éléments ayant des durées d'utilités différentes étaient comptabilisés séparément avec un plan d'amortissement qui leur est propre.

1.2 Immobilisations incorporelles

1.2.1 Immobilisations incorporelles acquises séparément ou dans le cadre d'un regroupement d'entreprises.

Les immobilisations incorporelles acquises séparément sont enregistrées au bilan à leur coût historique. Elles sont ensuite évaluées au coût amorti.

Les actifs incorporels acquis dans le cadre de regroupements d'entreprises sont enregistrés au bilan à leur juste valeur, déterminée sur la base d'évaluations externes. Ces évaluations sont réalisées selon les méthodes généralement admises, fondées sur les revenus futurs. Leur valeur fait l'objet d'un suivi régulier afin de s'assurer qu'aucune perte de valeur ne doit être comptabilisée.

Autres actifs incorporels relevant de cette catégorie :

- Malis de fusion : néant
- Fonds de Commerce : amorti à 100%

1.2.2 Immobilisations incorporelles générées en interne

Les coûts de développement sont comptabilisés à l'actif en immobilisations incorporelles, dans la mesure où ils répondent aux critères prévus à l'article 311-3 du règlement CRC 2004-6.

1. 3 Immobilisations corporelles

Il s'agit des dépenses encourues qui satisfont aux critères suivants :

- le bien est détenu par l'entité soit pour être utilisé dans la production ou la fourniture de biens ou de services, soit pour être loué à des tiers, soit à des fins administratives.
- La durée d'utilisation prévisionnelle excède un exercice
- La dépense réalisée générera des avantages économiques futurs à l'entité

Cas particulier des pièces de rechange, réparties en deux catégories selon leur utilisation et leur montant :

- de première catégorie (durée d'utilisation > 1 an) : comptabilisation en immobilisations si le montant est supérieur à 10% de celui du bien dans lequel elles s'incorporent
- de deuxième catégorie (consommation durant l'exercice) : comptabilisation en stocks

1. 4 Amortissements

1.4.1 Immobilisations incorporelles

Les durées d'utilité retenues sont les suivantes :

Technologie développée	Durée d'utilité
- Logiciels	3 à 5 ans
- Matériel/électronique	5 ans
- Electrotechnique	10 ans

Les projets d'envergure Groupe ont une durée d'utilité qui peut différer de celles précédemment énoncées. Elles font alors l'objet d'une validation par la Direction Financière Groupe. Et répondent aux exigences de CNCC en ce qui concerne une durée qui reflète l'utilisation réelle du bien incorporel, ainsi que l'obsolescence technique et commerciale de l'environnement informatique dans lequel il est implanté.

1.4.2 Immobilisations corporelles

Les taux découlent des durées d'utilisation suivantes :

- terrains (aménagement) 10 ans
- constructions (sur sol propre) 40 ans *
- installations techniques et matériels industriels de 3 à 15 ans
- outillages et matériels de transport de 3 à 8 ans
- autres de 4 à 10 ans

* à compter du 01/10/2001 (25 ans auparavant)

Le mode d'amortissement linéaire est retenu comme amortissement économique. Les possibilités fiscales d'amortissements complémentaires sont constatées en amortissements dérogatoires.

Pièces de rechange :

La durée d'amortissement des pièces de rechange comptabilisées en immobilisations est la durée de vie probable de l'organe qu'elles sont destinées à remplacer. Elle peut de ce fait être inférieure à celle de l'immobilisation si l'usure de la pièce intervient avant celle de la machine dans laquelle elle s'incorpore.

1.4.3 Dépréciation

A chaque clôture et à chaque situation intermédiaire, s'il existe un indice quelconque montrant qu'un actif a pu perdre notablement de sa valeur, il est procédé à un test de dépréciation. L'approche pour réaliser ce test est fondée sur les flux de trésorerie actualisés (méthode DCF : discounted cash flows).

NB : La comptabilisation d'une dépréciation modifiera prospectivement la base amortissable de l'actif concerné.

2 Immobilisations financières

Les titres de participation sont enregistrés au coût d'acquisition, augmentés des coûts directement rattachables.

Des provisions pour dépréciation peuvent être constituées si la valeur comptable est supérieure à la valeur d'utilité estimée en fin d'exercice. Cette estimation est déterminée principalement par référence à la situation nette comptable de la participation, ainsi que par la prise en compte d'éléments prévisionnels fondés sur les perspectives de rentabilité de la société ainsi que celles en matière de conjoncture économique (tels que la méthode des multiples d'EBITDA ou Résultat d'exploitation, des cash flow actualisés, après retraitement de l'endettement net).

En cas d'indice de perte de valeur, un test de dépréciation est réalisé permettant l'appréciation de la comptabilisation d'une provision ou l'ajustement des provisions constituées.

Pour les participations les plus récentes, les valeurs de fonds de commerce acquis entrent également dans cette analyse.

3 Stocks et en-cours "Produits"

Les stocks et travaux en cours sont valorisés de la manière suivante :

Le coût d'acquisition des matières premières, approvisionnements et marchandises correspond au prix d'achat augmenté des frais accessoires d'achat.

Le coût des travaux en cours, produits finis et semi-finis, comprend les coûts d'acquisition des matières et de la main d'œuvre directe, les coûts de sous-traitance, l'ensemble des frais généraux de production sur la base de la capacité normale de production.

Les stocks sont évalués au plus bas de leur coût d'entrée (coût d'acquisition pour les matières premières, autres approvisionnements et pièces détachées, ou coût de production pour les en-cours et produits finis) ou de leur valeur réalisable nette estimée.

Le coût historique des stocks et en-cours est évalué selon la méthode Prix Moyen Pondéré.

La valeur nette de réalisation est égale au prix de vente estimé net des coûts restant à encourir pour l'achèvement des produits et/ou la réalisation de la vente.

Des provisions pour dépréciation sont constituées :

- Lorsque la valeur probable de réalisation est inférieure au coût de revient,
- En fonction de la valeur économique des stocks compte tenu de leur obsolescence technique ou commerciale et des risques liés à leur faible rotation.

4 Créances et dettes

Les créances et les dettes sont évaluées pour leur valeur nominale (coût historique). Les créances sont le cas échéant dépréciées par voie de provision pour tenir compte du risque de non recouvrement.

En fin d'exercice, des écarts de conversion sont calculés pour l'ensemble des devises (couvertes ou non). Cette conversion des créances et dettes est effectuée au cours officiel de clôture et la différence passée en "écarts de conversion" actif ou passif.

Les pertes de changes latentes font l'objet d'une provision pour risques uniquement pour la partie soumise au risque de change.

Provision pour créances douteuses :

Les provisions pour dépréciation des créances douteuses sont enregistrées lorsqu'il devient probable que la créance ne sera pas encaissée et qu'il est possible d'estimer raisonnablement le montant de la perte. L'identification des créances douteuses ainsi que le montant des provisions correspondantes sont fondés sur l'expérience historique des pertes définitives sur créances, l'analyse par ancienneté des comptes spécifiques ainsi que des risques de crédit qui s'y rapportent. Lorsque la certitude est acquise qu'une créance douteuse ne sera pas récupérée, elle est, ainsi que sa provision constituée, annulée par le compte de résultat.

5 Indemnités de fin de carrière

A son départ à la retraite, le personnel de la société perçoit des indemnités de fin de carrière selon les règles définies dans la convention collective et l'accord d'entreprise.

Pour l'évaluation de ces régimes à prestations définies, les engagements sont déterminés à la clôture selon la méthode des unités de crédit projetées avec salaire de fin de carrière.

Le montant comptabilisé au bilan correspond au montant actualisé de l'obligation, diminué du coût des services passés non comptabilisés et net des actifs du régime utilisables pour couvrir l'obligation.

Les changements liés aux modifications périodiques des hypothèses actuarielles relevant de la situation financière et économique générale ou aux conditions démographiques (changement dans le taux d'actualisation, augmentation annuelle des salaires, rendement des actifs, durée d'activité, etc.) sont amortis via la méthode dite du "corridor". Cette méthode consiste à amortir en résultat les écarts actuariels sur la durée résiduelle moyenne probable d'activité des salariés, pour autant qu'ils excèdent un certain seuil (> 10% de l'engagement).

Des explications sur les modalités de calcul de cette provision et notamment sur les hypothèses actuarielles retenues figurent dans la rubrique provisions.

6 Médailles du Travail

La médaille d'honneur du travail donne lieu au versement d'une prime liée à l'ancienneté du salarié. Le montant est fixé par la convention collective de la société.

L'engagement correspondant donne lieu à une évaluation actuarielle et à la comptabilisation d'une provision.

Des informations complémentaires relatives aux modalités de calcul de cette provision et notamment les principales hypothèses actuarielles retenues, figurent dans la rubrique provisions.

7 Impact de change :

En application du règlement ANC 2015-05 du 2 juillet 2015, les impacts de change relatifs aux créances et dettes commerciales sont comptabilisés en résultat d'exploitation.

8 Comptabilité de couverture :

Afin de se prémunir contre le risque de change, Crouzet couvre une partie de son budget ventes en USD par le biais d'une souscription de contrats de vente à terme (forward) de dollars américains (dégressifs par trimestre de 90% à 60%). Selon le règlement ANC 2015-05, l'élément couvert et l'instrument de couverture sont éligibles à la comptabilité de couverture, et leur mise en relation permet de réduire le risque pour l'entreprise. La comptabilité de couverture est donc appliquée.

Le résultat de couverture est comptabilisé en résultat d'exploitation dans un sous compte de chiffre d'affaires, symétriquement à l'élément couvert. Le coût de la couverture est considéré comme un coût de portage comptabilisé en charge financière et amorti sur la durée du contrat.

L'impact de la comptabilité de couverture est non significatif dans les comptes de l'exercice 2022 étant donné sa mise en place sur la fin de l'exercice.

9 Compléments d'informations relatifs au bilan et au compte de résultat

9. 1 Immobilisations incorporelles et corporelles

Valeurs brutes	31/12/2021	Augmentations		Virement poste à poste	Diminutions		31/12/2022
		ordinaires	par voie d'apports fusion		ordinaires	par voie d'apports fusion	
Immobilisations incorporelles	16 157 782	72 566		2 441	70 799		16 161 989
Licences, Brevet	2 164 776						2 164 776
Logiciels	3 345 210	67 066		2 441	70 799		3 343 918
Fonds Commercial	4 573 471						4 573 471
Autres immobilisations incorporelles	6 074 325	5 500					6 079 825
Immobilisations corporelles	54 503 998	1 452 349		421 955	654 295		55 724 008
Terrains	439 070						439 070
Constructions	6 859 224	215 388		136 000	45 210		7 165 402
Installations techniques, Matériels, outillages industriels	44 467 314	866 214		256 971	83 866		45 506 633
Installations gles, agencement, aménagements divers	413 781	29 705		17 328	246 252		214 562
Matériel de transport							
Matériel de bureau, informatique, et mobilier	2 324 608	341 043		11 657	278 967		2 398 341
Immobilisations en cours / avances et acomptes	1 860 139	1 091 355		-424 397			2 527 097
Immobilisations en cours Corporelles	1 135 347	1 087 362		-421 955			1 800 754
Immobilisations en cours Incorporelles	724 792	3 993		-2 441			726 343
TOTAL GENERAL	72 521 918	2 616 269			725 094		74 413 094

9. 2 Amortissements

Immobilisations amortissables	31/12/2021	Dotation exercice		Diminutions		31/12/2022
	(Linéaire)	(Linéaire)	Apports Fusion	éléments sortis	Apports Fusion	(Linéaire)
Immobilisations incorporelles	15 921 717	215 161		70 799		16 066 079
Licences, Brevet	2 164 776					2 164 776
Logiciels	3 279 338	54 563		70 799		3 263 102
Fonds Commercial	4 573 471					4 573 471
Autres immobilisations incorporelles	5 904 133	160 598				6 064 730
Immobilisations corporelles	47 479 346	2 635 787		598 129		49 517 003
Terrains	160 653	1 006				161 659
Constructions	5 508 850	296 274		38 778		5 766 346
Installations techniques, Matériels, outillages industriels	39 651 508	2 084 324		83 866		41 651 967
Installations gles, agencement, aménagement divers	300 910	24 722		200 457		125 174
Matériel de transport						
Matériel de bureau, informatique, et mobilier	1 857 424	229 462		275 028		1 811 858
TOTAL GENERAL	63 401 063	2 850 948		668 928		65 583 083

9. 3 Tableau des dépréciations

Immobilisations	31/12/2021	Dotations exercice	Diminutions reprises de l'exercice	31/12/2022
Immobilisations incorporelles				
Licences, Brevet				
Logiciels				
Fonds Commercial				
Autres immobilisations incorporelles				
Immobilisations corporelles	57 359		57 359	
Terrains				
Constructions				
Installations techniques, Matériels, outillages industriels				
Installations gles, Agencement, aménagements divers	52 327		52 327	
Matériel de Transport				
Matériel de bureau, informatique, et mobilier				
Autres immobilisations corporelles	5 032		5 032	
TOTAL GENERAL	57 359		57 359	

9. 4 Immobilisations financières

Les principaux mouvements ayant affecté les différentes catégories d'immobilisations financières sont les suivants :

Immobilisations	31/12/2021	Augmentations		Diminutions		31/12/2022
		ordinaires	apports/fusion	ordinaires	apports/fusion	
Participations	16 992 017	4 843 304				21 835 321
Créances rattachées à des participations						
Autres titres immobilisés						
Prêts						
Autres Immobilisations financières	1 119 494	165 114		912		1 283 696
TOTAL GENERAL	18 111 512	5 008 418		912		23 119 018

9. 5 Tableau des stocks

	31/12/2021	31/12/2022
Matières premières	20 384 850	23 272 615
Autres approvisionnements		
En-cours de production de biens		
En-cours de production de services		
Produits	10 123 385	12 767 138
Marchandises		
TOTAL GENERAL	30 508 235	36 039 753

9. 6 Analyse et échéance des créances

Actif Immobilisé			
Montant	- 1 an	De 1 à 5 ans	+ de 5 ans
1 283 696	1 283 696	0	0
Actif Circulant y compris les charges constatés d'avances			
Montant	- 1 an	De 1 à 5 ans	+ de 5 ans
38 994 326	35 882 375	3 111 951	0

9. 7 Provisions pour dépréciation de l'actif

	31/12/2021	Dotation	Reprise	31/12/2022
Immobilisations Incorporelles				
Immobilisations Corporelles	57 359		57 359	0
Immobilisations financières	1 339 898	1 958 823	254 976	3 043 744
Stocks et en-cours	7 427 072	602 905	673 692	7 356 285
Créances clients et comptes rattachés	2 784 439		14 497	2 769 942
Autres	-1	1 467	180	1 286
TOTAL GENERAL	11 551 409	2 563 195	943 346	13 171 258

9. 8 Produits à recevoir

	31/12/2021	31/12/2022
Créances d'exploitation	60 236	1 743 193
Autres créances		10 199
Total	60 236	1 753 392

9. 9 Charges constatées d'avance

	31/12/2021	31/12/2022
Charges d'exploitation	685 411	705 256
Autres charges	-	
Total	685 411	705 256

9. 10 Ecart de conversion actif

	31/12/2021	31/12/2022
Diminution des créances	266 883	802 265
Augmentation des dettes	76 290	-
Total	343 172	802 265

9. 11 Capitaux Propres

Le capital social entièrement libéré s'élève à 29 110 000 €uros, divisé en 82 000 actions, d'une valeur nominale de 355 €uros.

Répartition : GROUPE : 82 000 actions HORS GROUPE : 0 Actions

ACTIONNAIRE	NOMBRE D'ACTIONS	%
CROUZET TOPHOLDING	82 000	100
Total	82 000	100

9.11.1 Tableau des variations des Capitaux Propres

La variation des capitaux propres sur l'exercice s'analyse comme suit :

	Capital social	Primes	Ecart de reevaluation	Reserve legale	Autres reserves	Report à nouveau	Resultat de l'exercice	Amortissements derogatoires	Capitaux propres
Au 31/12/2021	29 110 000	0	0	2 911 000	12 693	-7 568 800	11 691 155	1 187 684	37 343 732
Affectation resultat exercice 2021						11 691 155	-11 691 155		0
Distribution de dividendes						-4 100 000			-4 100 000
Autres variations								-22 098	-22 098
Resultat Exercice 2022							19 100 296		19 100 296
Au 31/12/2022	29 110 000	0	0	2 911 000	12 693	22 355	19 100 296	1 165 587	52 321 931

Réserves réglementées

Néant

9. 12 Provisions réglementées

Nature des provisions	Montant au début de l'exercice (1)	Augmentations : dotations exercice Virement (A) (2)	Diminutions : reprises de l'exercice (3)	Montant à la fin de l'exercice (4)
Amortissements dérogatoires	1 187 684	301 316	323 413	1 165 587
Provisions fiscales pour implantations à l'étranger avant 01/01/92				
Autres Provisions réglementées				
TOTAL	1 187 684	301 316	323 413	1 165 587

9. 13 Provisions pour risques et charges

Nature des provisions	Montant au début de l'exercice	Augmentation : dotation exercice	Diminution : reprise de l'exercice		Montant à la fin de l'exercice
			avec objet	sans objet	
Provisions pour risques :					
Provisions pour litiges et risques techniques	3 321 887	1 993 097	799 533		4 515 450
Provisions pour garantie donnée aux clients	353 000	40 000			393 000
Provisions pour risques de change	343 172	725 975	266 883		802 264
Provisions pour risque financier	0				0
Provision pour risque impôt	0				0
Provisions pour charges :					
Provisions pour pensions et obligations similaires (IFC)	4 828 500	374 144	78 812		5 123 832
Provisions IFC sur PRP					
Provisions pour médailles du travail	1 207 562	10 506	411 945		806 123
Provisions pour restructuration	7 485 070	763 203	7 485 070		763 203
Provision environnement					
Provisions pour charges		24 248			24 248
Autres provisions pour risques et charges					
TOTAL	17 539 190	3 931 172	9 042 242		12 428 120

Méthodes d'évaluation des provisions pour risques et charges

- **Provisions pour litiges et risques techniques** : évaluées au cas par cas en fonction de la meilleure et la plus prudente estimation du risque par l'entreprise.
- **Provisions pour garantie clients** : méthode statistique avec calcul par ligne de produits et historique des coûts relatifs à deux années de C.A. minimum. Ne concerne que le C.A. hors Groupe.
- **Provision pour perte de change** : Concernent les risques de change.
- **Provision pour restructuration et environnement** : La provision relative aux coûts engendrés par la restructuration découlant de la fermeture du site d'Alès s'établit à 763 203€ au 31 décembre 2022. Les provisions sont constituées en application des règles comptables (CNC avis 2000-01) et des modalités des plans de sauvegarde de l'emploi. Ces provisions prennent en compte :
 - Les sites affectés
 - La localisation, la fonction et le nombre approximatif de salariés concernés
 - Les dépenses qui seront engagées (notamment les indemnités conventionnelles de licenciement, ...)
 - La date de mise en œuvre
- **Provision pour risque financier** : Néant.
- **Autres provisions pour risques et charges** : Néant.

- **Indemnités de fin de carrière :**

Les principales hypothèses retenues pour le calcul de la provision pour indemnité de fin de carrière au 31.12.2022 sont les suivantes :

- Taux d'actualisation de 3,75 %
- Taux de revalorisation des salaires appliqué sur les années de travail restant à courir jusqu'à la retraite.
Cadres : 2.48 % Non Cadres : 2.48%
- Taux de charges sociales de 49,47% Site d'Alès 47,41% Site de Valence.
- Application de la table de mortalité (TGH – TGF 05 révisée).
- Turn-over : déterminé d'après les mouvements de personnel lissés sur les 3 dernières années, hors éléments exceptionnels (restructuration) et départs naturels (décès, retraite). Il est différencié par tranches d'âge et par catégorie de population (cadres/non cadres).
- Application de la convention collective nationale des ingénieurs et cadres de la métallurgie du 13 mars 1972, de la convention collective de la métallurgie Drôme-Ardèche pour les ouvriers et ETAM rattachés au site de Valence, et de la convention collective du Gard pour les ouvriers et ETAM rattachés au site d'Alès.

La provision pour indemnités de fin de carrière au 31 décembre se décompose de la façon suivante :

Dette actuarielle au 31/12/2021	4 828 500
Charges services de l'exercice	354 511
Charge coût financier de l'exercice	48 449
Etalement exercices précédents	
Amort modification de régime	-28 817
Reprises (versements effectués)	-78 812
Provision constituée	5 123 832
Dette actuarielle au 31/12/2022	5 123 832

La provision pour indemnités de fin de carrière au 31 décembre comptabilisée dans les comptes se décompose de la façon suivante. L'écart avec le tableau ci-dessus (vision IFRS) provient de la non comptabilisation dans les comptes statutaires des écarts actuariels :

Dette actuarielle au 31/12/2021	5 153 805
Ecart actuariel lié à l'expérience	-802 649
Ecart actuariel lié au changement d'hypothèses financières	-1 410 502
Ecart actuariel	0
Charges services de l'exercice	344 200
Charge coût financier de l'exercice	48 449
Etalement exercices précédents	
Amort modification de régime	
Reprises (versements effectués)	-78 812
Provision constituée	3 254 492
Dette actuarielle au 31/12/2022	3 254 492

- **Médailles du travail :**

La médaille d'honneur du travail donne lieu au versement d'une prime liée à l'ancienneté du salarié. Montant fixé par la convention collective de la société.

Les éléments retenus pour déterminer la provision sont les suivants :

- Fichier des salariés présents au 31/12
- Barème des droits à prime : convention CROUZET
- Taux d'actualisation 3,75 %
- Table de mortalité TGH – TGF 05 révisée.
- Turn-over : différenciation cadres / non cadres. Prise en compte des éléments retenus pour le calcul des IFC.

La provision pour médailles du travail au 31 décembre se décompose de la façon suivante :

Dette actuarielle/provision au 31/12/2021	1 207 562
Charge services de l'exercice	-358 171
Charge coût financier de l'exercice	10 506
Dotation liée à la dette historique	
Reprises (versements effectués)	-57 773
Dette actuarielle/provision au 31/12/2022	802 123

9. 14 Analyse et échéance des dettes

Dettes financières			
Montant	- 1 an	De 1 à 5 ans	+ de 5 ans
7 525 910	7 525 910	0	0
Dettes d'exploitation et diverses et produits constatés d'avance			
Montant	- 1 an	De 1 à 5 ans	+ de 5 ans
39 685 785	39 685 785		

9. 15 Charges à payer

	31/12/2021	31/12/2022
Dettes financières (intérêts courus)		
Dettes fournisseurs et comptes rattachés	11 764 929	12 130 659
Dettes sociales	8 299 857	7 027 999
Dettes fiscales	180 938	109 442
Autres dettes	-	-
Total	20 245 724	19 268 099

9. 16 Produits constatés d'avance

	31/12/2021	31/12/2022
Produits d'exploitation	14 600	447 292
Autres produits	-	-
Total	14 600	447 292

9. 17 Ecart de conversion passif

	31/12/2021	31/12/2022
Augmentation des créances	88 889	223 717
Diminution des dettes	-	63 036
Total	88 889	286 753

9. 18 Parties liées

L'ensemble des transactions avec les parties liées ont été conclues à des conditions normales de marché.

9. 19 Ventilation du chiffre d'affaires

	Année 2021	Année 2022
France	40 553 241	38 454 847
Exportations	86 264 838	109 741 364
TOTAL	126 818 079	148 196 211

9. 20 Autres produits et charges d'exploitation

Les autres produits correspondent essentiellement aux services rendus et refacturés par la société à ses filiales et aux impacts de change relatifs aux créances et dettes commerciales (en application du règlement N° 2015-05 de l'ANC).

9. 21 Résultat Financier

Eléments Constitutifs	Année 2021	Année 2022
Produits financiers		
- Dividendes reçus	4 555 939	5 709 687
- Autres produits financiers		
- Reprise provision	2 333 832	254 976
- Intérêts Financiers	1 321	100 193
- Différence positives de change	2 119 118	2 175 506
Charges financières		
- Dotations aux provisions	-40 421	-2 017 777
- Autres charges financières		-93 152
- Intérêts	-127 595	-116 997
- Abandon de créance	-330 675	
- Différence négative de change	-752 822	-38 941
Résultat financier	7 758 697	5 973 493

9. 22 Résultat Exceptionnel

Eléments Constitutifs	Année 2021	Année 2022
Charges et Produits exceptionnel sur opération de gestion :		
- Créances irrécouvrables		
- Pénalités, amendes	-24 840	-56 000
- Produits sur exercices antérieurs		
- Charges exceptionnelles divers	-2 932 654	-7 328 409
- Produits exceptionnels divers		
Charges et Produits exceptionnel sur opération en capital :		
- Valeurs comptables et Produits des cessions d'éléments d'actif corporel et incorporel	-2 147	-1 952
- Valeurs comptables et Produits des cessions d'éléments d'actif financier		
Autres Charges et Produits Exceptionnels :		
- Indemnités	3 111	
Dotations et reprises sur charges calculées exceptionnelles :		
- Amortissements exceptionnels		-6 533
- Provisions réglementées (dérogatoire)	33 480	22 098
- Risques, charges et dépréciations	1 084 215	6 697 619
- Transfert de charges		
Résultat Exceptionnel	-1 838 834	-673 177

9. 23 Filiales et participations

Societes	Devises	Capital en milliers de devises	Reserves et report à nouveau avant affectation du résultat en milliers de devises (1)	Quote-part du capital detenu en %	Valeur d'inventaire des titres detenus			Prêts et avances consentis par la société et non remboursés en milliers d'€	Cautions et avals données par la société	Chiffre d'affaires du dernier exercice clos en milliers de devises	Bénéfice ou perte du dernier exercice clos en milliers de devises	Dividendes encaissés par la Société au cours de l'exercice en €
					Brute	Depre	Nette					
I- Renseignements détaillés												
a) Filiales (plus de 50% du capital detenu)												
Crouzet Limited	GBP	360	0	100	1 820 089	1 373 806	446 283			0	120	212 076
Crouzet GmbH	EUR	767	8	100	1 373 544	606 544	767 000			0	594	2 330 000
Etablissements Crouzet NV	EUR	124	33	99	388 593	252 193	136 400			0	5	
Crouzet Componenti S r l	EUR	364	79	100	378 886		378 886			0	377	900 000
Crouzet	MAD	25 000	44 367	100	2 340 565		2 340 565		286 208	142 136	8 445	
Crouzet BV	EUR	171	49	100	395 453	224 828	170 625			0	6	
Crouzet Trading (Shanghai) Ltd	CNY	1 655	6 308	100	165 235		165 235			97 045	8 370	
CST Latino America Comercio E Represe	BRL	1 782	8 031	100	485 000	-485 000	0			0	255	
Innovista Sensors India Private Limited	INR	12 834	-63 637	100	196 596		196 596			194 324	36 578	
Crouzet Industry (Huizhou) Ltd	CNY	20 520	12 181	100	2 600 000		2 600 000			117 874	8 266	
Crouzet Korea LLC	KRW	450 000	-111 530	100	332 915	-101 273	231 642			322 266	92 548	
Crouzet Trading (Huizhou) Ltd	CNY	546	3 989	100	70 000		70 000			37 061	2 688	
Crouzet Mechatronics S L	EUR	10	10	100	10 000		10 000			0	91	79 000
Garos Crouzet SAS	EUR	647	1 047	100	2 000 000	0	2 000 000	3 717	45 500	9 068	-252	
Microprecision Electronics SA	EUR	100	583	100	4 096 586		4 096 586			5 535	929	1 012 251
Crouzet North America	USD	2 000	820	100	4 812 104	0	4 812 104			18 066	1 025	1 176 359
b) Participations (10 a 50% du capital detenu)												
- Chambon SAS	EUR	417	-1 209	40	166 650		166 650	83		3 205	198	
II- Renseignements globaux												
Filiales non reprises en I-a												
Participations non reprises en I-b												
Total des titres de participation					21 632 216	3 043 644	18 588 573					
III- Autres titres immobilisés												
Total des autres titres immobilisés					3 811		3 811					
Valeur Totale d'inventaire					21 636 027	18 592 384	3 800	331 708				5 709 687

Ces éléments sont issus des contributifs consolidation.

10 Autres éléments d'information

10.1 Engagements financiers

	Montant en devises	Montant en Euros
Engagements donnés		
*pour les filiales/participations/entreprises liées		
Cauton Crouzet Maroc pour douanes	3 000 000 MAD	190 805
Cauton Crouzet Maroc pour découvert SGMB	1 000 000 MAD	95 403
Divers loyer hors bilan immobilier Bâtiment Ales		
Divers loyer hors bilan mobilier Mobilier		
Véhicules longue durée Cauton solidaire filiale (dépôts de garantie)		45 500
Engagements recus		
* pour les filiales/participations/entreprises liées		
*autres		

10.2 Opérations sur instruments financiers

Néant

10.3 Engagements Hors Bilan

Engagement au 31/12/2022	
Loyer immobilier Valence Lautagne	1 852 075
Loyer Skipper	1 853 035
Location matériel de manutention	200 599
Location matériel informatique	33 708
Location Véhicules longue durée	281 213
Total engagement hors bilan	4 220 630

10.4 Immobilisations en crédit-bail

Néant

10.5 Engagements de crédit-bail

Néant

10.6 Ventilation de l'impôt sur les sociétés entre résultat courant et résultat exceptionnel

	Courant	Exceptionnel	Total
Résultat avant impôt et participation des salariés	26 642 895	-673 177	25 969 718
Participation des salariés	-1 739 454	0	-1 739 454
Crédit impôt Famille		0	0
Crédit impôt Apprentissage		0	0
Correction d'impôt (2019 et 2020) suite à contrôle fiscal		0	-417 326
Impôt (y compris provision)	-3 366 771	-1 345 871	-4 712 642
Résultat net après impôt et participation des salariés	21 536 670	-2 019 048	19 100 296

10.7 Intégration fiscale

A compter du 1^{er} janvier 2019, la société fait partie du périmètre d'intégration fiscale constitué autour de la société Crouzet TopHolding.

10.8 Situation fiscale latente

Le tableau ci-dessous indique l'allègement (colonne créances) ou l'accroissement (colonne dettes) de la charge fiscale future.

Montants des impôts différés	Début d'exercice		Fin d'exercice	
	ACTIF	PASSIF	ACTIF	PASSIF
Décalages certains ou éventuels :				
1 - Provisions réglementées :				
1-1 Provisions à réintégrer ultérieurement				
- Provision pour hausse des prix				
- Provision pour implantation à l'étranger				
1-2 Provisions à réintégrer éventuellement	84 666		75 318	
- Provision pour fluctuation des cours				
- Provision forfaitaire (dépréciation créances clients)				
- Provision (dépréciation stock)	84 666		75 318	
1-3 Provisions libérées sous condition d'emploi				
- Provision pour investissement				
1-4 Amortissements dérogatoires		302 246		270 074
2 - Subventions d'investissements :				
3 - Charges non déductibles temporairement :				
3-1 à déduire l'année suivante	73 624		498 273	
- Contribution sociale de solidarité ORGANIC	47 275		53 970	
- Participation des salariés	26 349		444 302	
- Provision pour risque de nature statistique				
- Autres				
3-2 à déduire ultérieurement	2 626 383		1 726 139	
- Indemnités de fin de carrière	1 246 960		1 323 486	
- Provision restructuration	1 287 993		69 771	
- Autres	91 429		332 882	
4 - Produits non taxables temporairement :				
- Plus-values nettes à court terme (indemnités assurance)				
- Plus-values de fusion				
- Plus-values à long terme différées				
5 - Autres évaluations dérogatoires :				
- Différence de conversion Actif				
- Ecart de revalorisation des couvertures à terme				
- Différence de conversion Passif				
6 - Charges comptabilisées réintégrant ultérieurement :		22 960		
- Crédit Bail immobilier				
- Ecart durée amort Bâtiments (25/40 ans)		22 960		
7 - Passage de normes statutaires France to IFRS	21 829		30 997	
- Frais acquisition de titres de participation	21 829		30 997	
TOTAL	2 806 502	325 206	2 330 728	270 074

10.9 Effectif moyen et ventilation par catégorie (CDI et CDD)

	Exercice 2021	Exercice 2022
Ingénieurs et cadres CDI	154	152
Ingénieurs et cadres CDD	-	-
Agents de maîtrise, Techniciens et Employés CDI	130	129
Agents de maîtrise, Techniciens et Employés CDD	15	15
Ouvrier CDI	88	87
Total	387	383

CROUZET
Société par Actions Simplifiée
Au capital de 29.110.000 euros
Siège social : 12, rue Jean Jullien-Davin - 26000 VALENCE
663 820 413 R.C.S. ROMANS
(La « Société »)

**PROCES-VERBAL DES DECISIONS DE L'ASSOCIEE UNIQUE
DU 11 MAI 2023**

**PROPOSITION D'AFFECTATION DU RÉSULTAT
DE L'EXERCICE CLOS LE 31 DECEMBRE 2022
SOUMISE ET ADOPTÉE**

DEUXIEME DECISION

L'Associée unique décide d'affecter le bénéfice de l'exercice s'élevant à 19 100 296,26 euros de la manière suivante :

Origine :

Résultat de l'exercice 19 100 296,26 euros

Affectation :

↳ À titre de dividende, 19 100 000,00 euros

↳ Au compte « Report à nouveau » créditeur, soit 296,26 euros

Distribution de dividendes

Montant - Mise en paiement

Le dividende global sera donc de 19 100 000,00 euros.

Le dividende en numéraire sera mis en paiement au siège social à compter de ce jour.

Rappel des dividendes distribués

Conformément aux dispositions de l'article 243 bis du Code général des impôts, le tableau ci-après fait état du montant des dividendes et autres revenus distribués au titre des trois derniers exercices, ainsi que de leur éventuelle éligibilité à la réfaction de 40 % résultant des dispositions de l'article 158 3-2° du Code général des impôts bénéficiant, le cas échéant, aux personnes physiques fiscalement domiciliées en France.

Exercices clos le	Revenus éligibles à la réfaction résultant de l'article 158-3-2° du CGI		Revenus non éligibles à la réfaction résultant de l'article 158-3-2° du CGI	
	Dividendes	Autres revenus	Dividendes	Autres revenus
31/12/2019	10.500.000 €	/	/	/
31/12/2020	/	/	/	/
31/12/2021	4.100.000 €	/	/	/

Pour copie certifiée conforme

Le Président
CROUZET GROUPE
David ARRAGON

