



ÅRSREGNSKAPET FOR REGNSKAPSÅRET 2022 - GENERELL INFORMASJON

Enheten

Organisasjonsnummer:	997 742 346
Organisasjonsform:	Aksjeselskap
Foretaksnavn:	WHEREBY AS
Forretningsadresse:	Gate 1 107 6700 MÅLØY

Regnskapsår

Årsregnskapets periode:	01.01.2022 - 31.12.2022
-------------------------	-------------------------

Konsern

Mørselskap i konsern:	Ja
Konsernregnskap lagt ved:	Ja

Regnskapsregler

Regler for små foretak benyttet:	Nei
Benyttet ved utarbeidelsen av årsregnskapet til selskapet:	Regnskapslovens alminnelige regler
Benyttet ved utarbeidelsen av årsregnskapet til konsernet:	Regnskapslovens alminnelige regler

Årsregnskapet fastsatt av kompetent organ

Bekreftet av representant for selskapet:	Øyvind Reed
Dato for fastsettelse av årsregnskapet:	28.06.2023

Grunnlag for avgivelse

År 2022: Årsregnskapet er elektronisk innlevert
År 2021: Tall er hentet fra elektronisk innlevert årsregnskap fra 2022

Det er ikke krav til at årsregnskapet m.v. som sendes til Regnskapsregisteret er undertegnet. Kontrollen på at dette er utført ligger hos revisor/enhetens øverste organ. Sikkerheten ivaretas ved at innsender har rolle/rettighet for innsending av årsregnskapet via Altinn, og ved at det bekreftes at årsregnskapet er fastsatt av kompetent organ.

Brønnøysundregistrene, 24.04.2024



Resultatregnskap

Beløp i: NOK	Note	2022	2021
RESULTATREGNSKAP			
Inntekter			
Salgsinntekt	13	73 017 228	80 480 281
Annen driftsinntekt		3 920 209	7 938 058
Sum inntekter		76 937 437	88 418 339
Kostnader			
Varekostnad		1 684 359	4 888 652
Lønnskostnad	2	21 501 733	33 977 757
Avskrivning på varige driftsmidler og immaterielle eiendeler	5	663 813	537 061
Nedskrivning av varige driftsmidler og immaterielle eiendeler	5	337 155	0
Annen driftskostnad	2, 6	99 892 523	139 289 441
Sum kostnader		124 079 583	178 692 911
Driftsresultat		-47 142 146	-90 274 572
Finansinntekter og finanskostnader			
Annen renteinntekt		30 832	77 177
Annen finansinntekt		183 635	3 152 204
Sum finansinntekter		214 467	3 229 381
Nedskrivning av finansielle eiendeler			188 852
Rentekostnad til foretak i samme konsern			2 778
Annen rentekostnad		147 770	209 533
Annen finanskostnad		2 191 165	2 918 396
Sum finanskostnader		2 338 935	3 319 559
Netto finans		-2 124 468	-90 178
Ordinært resultat før skattekostnad		-49 266 614	-90 364 750
Skattekostnad på ordinært resultat	7	-23 501 438	-800 173
Ordinært resultat etter skattekostnad		-25 765 176	-89 564 577
Årsresultat		-25 765 176	-89 564 577
Overføringer og disponeringer			



Resultatregnskap

Beløp i: NOK	Note	2022	2021
Udekket tap		-25 765 177	-89 564 578
Sum overføringer og disponeringer		-25 765 177	-89 564 578



Balanse

Beløp i: NOK	Note	2022	2021
BALANSE - EIENDELER			
Anleggsmidler			
Immaterielle eiendeler			
Konsesjoner, patenter, lisenser, varemerker og lignende rettigheter		70 679	140 803
Utsatt skattefordel	7	23 501 438	
Sum immaterielle eiendeler		23 572 117	140 803
Varige driftsmidler			
Maskiner og anlegg	5	275 500	372 159
Skip, rigger, fly og lignende	5, 8	417 602	981 563
Sum varige driftsmidler	5	693 102	1 353 722
Finansielle anleggsmidler			
Investering i datterselskap	3	140 642	140 642
Investeringer i aksjer og andeler		35 000	35 000
Andre fordringer		264 740	67 682
Sum finansielle anleggsmidler		440 382	243 324
Sum anleggsmidler		24 705 601	1 737 849
Omløpsmidler			
Varer			
Fordringer			
Kundefordringer	4, 8	4 379 302	7 067 158
Andre fordringer	4	890 867	2 487 495
Sum fordringer		5 270 169	9 554 653
Bankinnskudd, kontanter og lignende			
Bankinnskudd, kontanter og lignende	12	8 014 895	30 045 503
Sum bankinnskudd, kontanter og lignende		8 014 895	30 045 503
Sum omløpsmidler		13 285 064	39 600 156
SUM EIENDELER		37 990 665	41 338 005



Balanse

Beløp i: NOK	Note	2022	2021
BALANSE - EGENKAPITAL OG GJELD			
Egenkapital			
Innskutt egenkapital			
Selskapskapital	10, 11	260 599	260 414
Overkurs	10	0	143 827 881
Annen innskutt egenkapital		27 584 990	
Sum innskutt egenkapital		27 845 589	144 088 295
Opptjent egenkapital			
Udekket tap		13 185 019	131 393 303
Sum opptjent egenkapital		-13 185 019	-131 393 303
Sum egenkapital		14 660 570	12 694 992
Gjeld			
Langsiktig gjeld			
Annen langsiktig gjeld			
Gjeld til kredittinstitusjoner	8	2 916 667	3 750 000
Sum annen langsiktig gjeld		2 916 667	3 750 000
Sum langsiktig gjeld		2 916 667	3 750 000
Kortsiktig gjeld			
Leverandørgjeld	4	7 177 951	6 383 664
Skyldige offentlige avgifter		909 428	3 514 939
Annen kortsiktig gjeld	4	12 326 049	14 994 412
Sum kortsiktig gjeld		20 413 428	24 893 015
Sum gjeld		23 330 095	28 643 015
SUM EGENKAPITAL OG GJELD		37 990 665	41 338 007



Konsernets resultatregnskap

Beløp i: NOK	Note	2022	2021
RESULTATREGNSKAP			
Inntekter			
Salgsinntekt	11	70 082 378	82 271 809
Annen driftsinntekt		3 920 209	7 938 058
Sum inntekter		74 002 587	90 209 867
Kostnader			
Varekostnad		1 684 359	4 888 652
Lønnskostnad	2	51 430 374	71 281 722
Avskrivning på varige driftsmidler og immaterielle eiendeler	4	1 040 739	739 376
Nedskrivning av varige driftsmidler og immaterielle eiendeler	4	596 573	0
Annen driftskostnad	2, 5	70 356 168	99 758 247
Sum kostnader		125 108 213	176 667 997
Driftsresultat		-51 105 626	-86 458 130
Finansinntekter og finanskostnader			
Annen renteinntekt		30 832	77 177
Annen finansinntekt		2 552 561	3 773 930
Sum finansinntekter		2 583 393	3 851 107
Nedskrivning av finansielle eiendeler			188 852
Rentekostnad til foretak i samme konsern			2 778
Annen rentekostnad		147 770	209 533
Annen finanskostnad		2 191 165	3 101 496
Sum finanskostnader		2 338 935	3 502 659
Netto finans		244 458	348 448
Ordinært resultat før skattekostnad		-50 861 168	-86 109 682
Skattekostnad på ordinært resultat	6	-26 097 368	-800 173
Ordinært resultat etter skattekostnad		-24 763 800	-85 309 509
Årsresultat		-24 763 800	-85 309 509
Overføringer og disponeringer			



Konsernets resultatregnskap

Beløp i: NOK	Note	2022	2021
Udekket tap		-24 763 800	-85 309 509
Sum overføringer og disponeringer		-24 763 800	-85 309 509



Konsernets balanse

Beløp i: NOK	Note	2022	2021
BALANSE - EIENDELER			
Anleggsmidler			
Immaterielle eiendeler			
Konsesjoner, patenter, lisenser, varemerker og lignende rettigheter		70 679	140 803
Utsatt skattefordel	6	23 501 438	0
Sum immaterielle eiendeler		23 572 117	140 803
Varige driftsmidler			
Maskiner og anlegg	4	275 500	372 159
Driftsløsøre, inventar, verktøy, kontormaskiner og lignende	4,7	597 414	1 418 138
Sum varige driftsmidler		872 914	1 790 297
Finansielle anleggsmidler			
Investeringer i aksjer og andeler		35 000	35 000
Andre fordringer		264 740	67 682
Sum finansielle anleggsmidler		299 740	102 682
Sum anleggsmidler		24 744 771	2 033 782
Omløpsmidler			
Varer			
Fordringer			
Kundefordringer	7	3 963 844	7 207 516
Andre fordringer		985 563	3 023 175
Sum fordringer		4 949 407	10 230 691
Bankinnskudd, kontanter og lignende			
Bankinnskudd, kontanter og lignende	10	9 812 975	32 022 106
Sum bankinnskudd, kontanter og lignende		9 812 975	32 022 106
Sum omløpsmidler		14 762 382	42 252 797
SUM EIENDELER		39 507 153	44 286 579



Konsernets balanse

Beløp i: NOK	Note	2022	2021
BALANSE - EGENKAPITAL OG GJELD			
Egenkapital			
Innskutt egenkapital			
Selskapskapital	8,9	260 599	260 414
Overkurs	8		143 827 881
Annen innskutt egenkapital		27 584 990	
Sum innskutt egenkapital		27 845 589	144 088 295
Opptjent egenkapital			
Udekket tap		10 111 631	127 716 919
Sum opptjent egenkapital		-10 111 631	-127 716 919
Sum egenkapital		17 733 958	16 371 376
Gjeld			
Langsiktig gjeld			
Pensjonsforpliktelser		80 328	
Sum avsetninger for forpliktelser		80 328	
Annen langsiktig gjeld			
Gjeld til kredittinstitusjoner	7	2 916 667	4 048 425
Sum annen langsiktig gjeld		2 916 667	4 048 425
Sum langsiktig gjeld		2 996 995	4 048 425
Kortsiktig gjeld			
Leverandørgjeld		4 991 312	4 144 676
Skyldige offentlige avgifter		1 379 202	4 391 632
Annen kortsiktig gjeld		12 405 685	15 330 470
Sum kortsiktig gjeld		18 776 199	23 866 778
Sum gjeld		21 773 194	27 915 203
SUM EGENKAPITAL OG GJELD		39 507 152	44 286 579



BDO AS
Gate 1 nr. 80
6700 Måløy

Uavhengig revisors beretning

Til generalforsamlingen i Whereby AS

Konklusjon med forbehold

Vi har revidert årsregnskap til Whereby AS.

Årsregnskapet består av:

- Selskapsregnskapet, som består av balanse per 31. desember 2022, resultatregnskap og kontantstrømpoppstilling for regnskapsåret avsluttet per denne datoen og noter, herunder et sammendrag av viktige regnskapsprinsipper, og
- Konsernregnskapet, som består av balanse per 31. desember 2022, resultatregnskap og kontantstrømpoppstilling for regnskapsåret avsluttet per denne datoen og noter, herunder et sammendrag av viktige regnskapsprinsipper.

Etter vår mening:

- Oppfyller årsregnskapet, med unntak av virkningen av forholdet som er omtalt i avsnittet "Grunnlag for konklusjonen med forbehold", gjeldende lovkrav og
- Gir selskapsregnskapet, med unntak av virkningen av forholdet som er omtalt i avsnittet "Grunnlag for konklusjonen med forbehold" et rettviseende bilde av selskapets finansielle stilling per 31. desember 2022 og av dets resultater og kontantstrømmer for regnskapsåret som ble avsluttet per denne datoen i samsvar med regnskapslovens regler og god regnskapsskikk i Norge
- Gir konsernregnskapet, med unntak av virkningen av forholdet som er omtalt i avsnittet "Grunnlag for konklusjonen med forbehold" et rettviseende bilde av konsernets finansielle stilling per 31. desember 2022 og av dets resultater og kontantstrømmer for regnskapsåret som ble avsluttet per denne datoen i samsvar med regnskapslovens regler og god regnskapsskikk i Norge.

Grunnlag for konklusjonen med forbehold

Vi viser til note 7 hvor selskapet pr 31. desember har aktivert utsatt skattefordel på kr 23 501 438. Kriteriet for balansefører sannsynlighetsovervekt for at det vi gi selskapets fremtidige økonomiske fordeler. Selskapets historie med negativ inntjening og at det på nåværende tidspunkt er knyttet betydelig usikkerhet til anvendelsen av denne mot fremtidig inntekt, indikerer det at det foreligger det en vesentlig usikkerhet til anvendelsen av utsatt skattefordelen.

Vi har gjennomført revisjonen i samsvar med International Standards on Auditing (ISA-ene). Våre oppgaver og plikter i henhold til disse standardene er beskrevet nedenfor under Revisors oppgaver og plikter ved revisjonen av årsregnskapet. Vi er uavhengige av selskapet og konsernet i samsvar med kravene i relevante lover og forskrifter i Norge og International Code of Ethics for Professional Accountants (inkludert internasjonale uavhengighetsstandarder) utstedt av International Ethics Standards Board for Accountants (IESBA-reglene), og vi har overholdt våre øvrige etiske forpliktelser



BDO

i samsvar med disse kravene. Innhentet revisjonsbevis er etter vår vurdering tilstrekkelig og hensiktsmessig som grunnlag for vår konklusjon med forbehold.

Annen informasjon

Styret og daglig leder (ledelsen) er ansvarlig for annen informasjon. Annen informasjon består av årsberetningen. Vår konklusjon om årsregnskapet ovenfor dekker ikke annen informasjon.

I forbindelse med revisjonen av årsregnskapet er det vår oppgave å lese annen informasjon. Formålet er å vurdere hvorvidt det foreligger vesentlig inkonsistens mellom annen informasjon og årsregnskapet og den kunnskap vi har opparbeidet oss under revisjonen av årsregnskapet, eller hvorvidt informasjon i annen informasjon ellers fremstår som vesentlig feil. Vi har plikt til å rapportere dersom annen informasjon fremstår som vesentlig feil. Som beskrevet i avsnittet "Grunnlag for konklusjonen med forbehold", har vi konkludert med at det foreligger en vesentlig usikkerhet til anvendelsen av utsatt skattefordel.

Konklusjon om årsberetningen

Basert på kunnskapen vi har opparbeidet oss i revisjonen, mener vi at årsberetningen

- er konsistent med årsregnskapet og
- inneholder de opplysninger som skal gis i henhold til gjeldende lovkrav.

Styret og daglig leders ansvar for årsregnskapet

Styret og daglig leder (ledelsen) er ansvarlig for å utarbeide årsregnskapet og for at det gir et rettviseende bilde i samsvar med regnskapslovens regler og god regnskapsskikk i Norge. Ledelsen er også ansvarlig for slik intern kontroll som den finner nødvendig for å kunne utarbeide et årsregnskap som ikke inneholder vesentlig feilinformasjon, verken som følge av misligheter eller utilsiktede feil.

Ved utarbeidelsen av årsregnskapet må ledelsen ta standpunkt til selskapets og konsernets evne til fortsatt drift og opplyse om forhold av betydning for fortsatt drift. Forutsetningen om fortsatt drift skal legges til grunn for årsregnskapet så lenge det ikke er sannsynlig at virksomheten vil bli avvirket.

Revisors oppgaver og plikter ved revisjonen av årsregnskapet


Vårt mål er å oppnå betryggende sikkerhet for at årsregnskapet som helhet ikke inneholder vesentlig feilinformasjon, verken som følge av misligheter eller utilsiktede feil, og å avgi en revisjonsberetning som inneholder vår konklusjon. Betryggende sikkerhet er en høy grad av sikkerhet, men ingen garanti for at en revisjon utført i samsvar med ISA-ene, alltid vil avdekke vesentlig feilinformasjon. Feilinformasjon kan oppstå som følge av misligheter eller utilsiktede feil. Feilinformasjon er å anse som vesentlig dersom den enkeltvis eller samlet med rimelighet kan forventes å påvirke de økonomiske beslutningene som brukerne foretar på grunnlag av årsregnskapet.



BDO

For videre beskrivelse av revisors oppgaver og plikter vises det til:
<https://revisorforeningen.no/revisjonsberetninger>

Måløy, 20. juni 2023
BDO AS


Geir Kvalheim
statsautorisert revisor



Årsregnskap 2022 Whereby AS

Resultatregnskap
Balanse
Kontantstrøm
Noter til regnskapet

Org.nr.: 997 742 346



Resultatregnskap

Whereby AS

Driftsinntekter og driftskostnader	Note	2022	2021
Salgsinntekt	13	73 017 228	80 480 281
Annen driftsinntekt		3 920 209	7 938 058
Sum driftsinntekter		76 937 437	88 418 338
Varekostnad		1 684 359	4 888 652
Lønnskostnad	2	21 501 733	33 977 757
Avskrivning av driftsmidler og immaterielle eiendeler	5	663 813	537 061
Nedskrivning av driftsmidler og immaterielle eiendeler	5	337 155	0
Annen driftskostnad	2, 6	99 892 523	139 289 441
Sum driftskostnader		124 079 584	178 692 911
Driftsresultat		-47 142 147	-90 274 573
Finansinntekter og finanskostnader			
Annen renteinntekt		30 832	77 177
Annen finansinntekt		183 635	3 152 204
Nedskrivning av andre finansielle anleggsmidler		0	188 852
Rentekostnad til foretak i samme konsern		0	2 778
Annen rentekostnad		147 770	209 533
Annen finanskostnad		2 191 165	2 918 396
Resultat av finansposter		-2 124 469	-90 179
Resultat før skattekostnad		-49 266 615	-90 364 751
Skattekostnad på resultat	7	-23 501 438	-800 173
Resultat		-25 765 177	-89 564 578
Årsresultat	10	-25 765 177	-89 564 578
Overføringer			
Overført til udekket tap		25 765 177	89 564 578
Sum overføringer		-25 765 177	-89 564 578

Whereby AS

Side 2



Balanse Whereby AS

Eiendeler	Note	2022	2021
Anleggsmidler			
Immaterielle eiendeler			
Konsesjoner, patenter o.l.		70 679	140 803
Utsatt skattefordel	7	23 501 438	0
Sum immaterielle eiendeler		23 572 117	140 803
Varige driftsmidler			
Maskiner og anlegg	5	275 500	372 159
Driftsløsøre, inventar o.a. utstyr	5, 8	417 602	981 563
Sum varige driftsmidler	5	693 102	1 353 722
Finansielle anleggsmidler			
Investeringer i datterselskap	3	140 642	140 642
Investeringer i aksjer og andeler		35 000	35 000
Andre langsiktige fordringer		264 740	67 682
Sum finansielle anleggsmidler		440 382	243 323
Sum anleggsmidler		24 705 601	1 737 849
Omløpsmidler			
Fordringer			
Kundefordringer	4, 8	4 379 302	7 067 158
Andre kortsiktige fordringer	4	890 867	2 487 495
Sum fordringer		5 270 168	9 554 654
Bankinnskudd, kontanter o.l.	12	8 014 895	30 045 503
Sum omløpsmidler		13 285 064	39 600 157
Sum eiendeler		37 990 665	41 338 006

Whereby AS

Side 3




Balanse Whereby AS

Egenkapital og gjeld	Note	2022	2021
Innskutt egenkapital			
Aksjekapital	10, 11	260 599	260 414
Overkurs	10	0	143 827 881
Annen innskutt egenkapital		27 584 990	0
Sum innskutt egenkapital		27 845 589	144 088 294
Opptjent egenkapital			
Udekket tap		-13 185 019	-131 393 303
Sum opptjent egenkapital		-13 185 019	-131 393 303
Sum egenkapital		14 660 570	12 694 991
Gjeld			
Avsetning for forpliktelser			
Annen langsiktig gjeld			
Gjeld til kredittinstitusjoner	8	2 916 667	3 750 000
Sum annen langsiktig gjeld		2 916 667	3 750 000
Kortsiktig gjeld			
Leverandørgjeld	4	7 177 951	6 383 664
Skyldig offentlige avgifter		909 428	3 514 939
Annen kortsiktig gjeld	4	12 326 049	14 994 412
Sum kortsiktig gjeld		20 413 428	24 893 015
Sum gjeld		23 330 095	28 643 015
Sum egenkapital og gjeld		37 990 665	41 338 006

Måløy den
31.12.2022/19.06.23 ,
Styret i Whereby AS


Christian Berg (Jun 19, 2023 13:45 GMT+2)
Christian Berg
styreleder


Christoph Janz (Jun 20, 2023 13:43 GMT+2)
Christoph Janz
styremedlem


Ove Fredheim
styremedlem


Øyvind Reed
daglig leder



Indirekte kontantstrøm

Whereby AS

	Note	2022	2021
Kontantstrømmer fra operasjonelle aktiviteter			
Resultat før skattekostnad		-49 266 615	-90 364 751
Tap/gevinst ved salg av anleggsmidler		0	167 600
Ordinære avskrivninger		663 813	537 061
Nedskrivning anleggsmidler		337 155	0
Endring i kundefordringer		2 687 857	-927 992
Endring i leverandørgjeld		794 287	4 544 939
Endring i andre tidsavgrensningsposter		-3 874 304	8 119 526
Netto kontantstrøm fra operasjonelle aktiviteter		-48 657 808	-77 923 617
Kontantstrømmer fra investeringsaktiviteter			
Innbetalinger ved salg av varige driftsmidler		117 358	167 600
Utbetalinger ved kjøp av varige driftsmidler		387 582	980 063
Netto kontantstrøm fra investeringsaktiviteter		-270 224	-812 463
Kontantstrømmer fra finansieringsaktiviteter			
Utbetalinger ved nedbetaling av kortsiktig gjeld		833 333	1 210 843
Innbetalinger av egenkapital		27 730 757	70 113 214
Netto kontantstrøm fra finansieringsaktiviteter		26 897 424	68 902 371
Netto endring i kontanter og kontantekvivalenter		-22 030 607	-9 833 710
Beh. av kont. og kontantekvivalenter ved per. begynnel		30 045 503	39 879 212
Beh. av kont. og kontantekvivalenter ved per. slutt		8 014 895	30 045 502



Whereby AS

Note 1 Regnskapsprinsipper

Årsregnskapet er satt opp i samsvar med regnskapslovens bestemmelser og god regnskapsskikk. Forutsetningen for fortsatt drift er lagt til grunn ved utarbeidelsen av årsregnskapet.

Bruk av estimater

I utarbeidelse av årsregnskapet har man brukt estimater og forutsetninger som har påvirket resultatregnskapet og verdsettelsen av eiendeler og gjeld, samt usikre eiendeler og forpliktelser på balansedagen i henhold til god regnskapsskikk. Områder som i stor grad inneholder slike skjønsmessige vurderinger, høy grad av kompleksitet, eller områder hvor forutsetninger og estimater er vesentlige for årsregnskapet, er beskrevet i notene.

Valuta

Transaksjoner i utenlandsk valuta omregnes til kursen på transaksjonstidspunktet. Pengeposter i utenlandsk valuta omregnes til norske kroner ved å benytte balansedagens kurs. Ikke-pengeposter som måles til historisk kurs uttrykt i utenlandsk valuta, omregnes til norske kroner ved å benytte valutakursen på transaksjonstidspunktet. Ikke-pengeposter som måles til virkelig verdi uttrykt i utenlandsk valuta, omregnes til valutakursen fastsatt på måletidspunktet. Valutakursendringer resultatføres løpende i regnskapsperioden under andre finansposter.

Inntekter

Inntektsføring ved salg av varer skjer på leveringstidspunktet. Tjenester inntektsføres etter hvert som de leveres.

Skatt

Skattekostnaden i resultatregnskapet omfatter både periodens betalbare skatt og endring i utsatt skatt. Utsatt skatt er beregnet med 22 % på grunnlag av de midlertidige forskjeller som eksisterer mellom regnskapsmessige og skattemessige verdier, samt ligningsmessig underskudd til fremføring ved utgangen av regnskapsåret. Skatteøkende og skattereduserende midlertidige forskjeller som reverserer eller kan reverseres i samme periode er utlignet og nettoført. Netto utsatt skattefordel balanseføres i den grad det er sannsynlig at denne kan bli utnyttet.

Leasing

Det skilles mellom finansiell og operasjonell leasing. Driftsmidler finansiert ved finansiell leasing er regnskapsmessig klassifisert under varige driftsmidler. Motposten er medtatt som langsiktig gjeld. Leiebeløp fordeles mellom rentekostnad og avdrag på gjelden.

Operasjonell leasing kostnadsføres som driftskostnad basert på fakturert leasingleie.

Klassifisering og vurdering av anleggsmidler

Anleggsmidler omfatter eiendeler bestemt til varig eie og bruk. Anleggsmidler er vurdert til anskaffelseskost, fratrukket avskrivninger og nedskrivninger. Langsiktig gjeld balanseføres til nominelt beløp på transaksjonstidspunktet.

Varige driftsmidler balanseføres og avskrives over driftsmidlets økonomiske levetid. Vesentlige driftsmidler som består av flere betydelige komponenter med ulik levetid er dekomponert med ulik avskrivningstid for de ulike komponentene. Direkte vedlikehold av driftsmidler kostnadsføres løpende under driftskostnader, mens påkostninger eller forbedringer tillegges driftsmidlets kostpris og avskrives i takt med driftsmidlet. Varige driftsmidler nedskrives til gjenvinnbart beløp ved verdifall som forventes ikke å være forbigående. Gjenvinnbart beløp er det høyeste av netto salgsverdi og verdi i bruk. Verdi i bruk er nåverdi av fremtidige kontantstrømmer knyttet til eiendelen. Nedskrivningen reverseres når grunnlaget for nedskrivningen ikke lenger er til stede.



Whereby AS

Klassifisering og vurdering av omløpsmidler

Omløpsmidler og kortsiktig gjeld omfatter normalt poster som forfaller til betaling innen ett år etter balansedagen, samt poster som knytter seg til varekretsløpet. Omløpsmidler vurderes til laveste verdi av anskaffelseskost og virkelig verdi. Kortsiktig gjeld balanseføres til nominelt beløp på transaksjonstidspunktet.

Datterselskap

Datterselskap vurderes etter kostmetoden i selskapsregnskapet. Investeringen er vurdert til anskaffelseskost for aksjene med mindre nedskrivning har vært nødvendig. Det er foretatt nedskrivning til virkelig verdi når verdifall skyldes årsaker som ikke kan forventes å være forbigående og det må anses nødvendig etter god regnskapsskikk. Nedskrivninger er reversert når grunnlaget for nedskrivning ikke lenger er til stede.

Utbytte, konsernbidrag og andre utdelinger fra datterselskap er inntektsført samme år som det er avsatt i givers regnskap. Overstiger utbytte / konsernbidraget andelen av opptjent resultat etter anskaffelsestidspunktet, representerer den overskytende del tilbakebetaling av investert kapital, og utdelingene er fratrukket investeringens verdi i balansen til morselskapet.

Fordringer

Kundefordringer og andre fordringer oppføres til pålydende etter fradrag for avsetning til forventet tap. Avsetning til tap gjøres på grunnlag av en individuell vurdering av de enkelte fordringene. For øvrige kundefordringer utføres en uspesifisert avsetning for å dekke forventet tap på krav.

Pensjoner - Innskuddsbasert ordning

Kostnaden til innskuddsbasert pensjonsordning tilsvarer periodens premie til forsikringsselskapet.

Kontantstrømpoppstilling

Kontantstrømpoppstillingen er utarbeidet etter den indirekte metoden. Kontanter og kontantekvivalenter omfatter kontanter, bankinnskudd og andre kortsiktige, likvide plasseringer.

Note 2 Lønnskostnader, antall ansatte, godtgjørelser, lån til ansatte m.m.

Lønnskostnader	2022	2021
Lønninger	17 885 808	28 456 218
Arbeidsgiveravgift	2 385 165	3 932 206
Pensjonskostnader	1 031 858	1 192 745
Andre ytelser	198 903	396 588
Sum	21 501 733	33 977 757

Gjennomsnittlig antall årsverk: 18

	Daglig	
Lønn	1 500 000	200 000
Pensjonsutgifter	86 784	
Annen godtgjørelse	20 671	

Selskapet har opsjonsprogram for alle ansatte. Totalt antall opsjoner tildelt er 255 061 359, tilsvarende 30 % av aksjene i selskapet. Kriteriet for å kunne benytte seg av opsjoner er regulert i egen avtale.

Whereby AS

Side 7



Whereby AS

Per 31.12.22 er 603 457 opsjoner utøvd.

Selskapet har ikke gitt lån eller stilt garantier til ansatte eller styremedlemmer

Pensjonsforpliktelser

Selskapet er pliktig til å ha tjenstepensjonsordning etter lov om obligatorisk tjenstepensjon. Selskapets pensjonsordninger tilfredsstiller kravene i denne lov.

Revisor

Kostnadsført revisjonshonorar for 2022 utgjør kr 106 000. I tillegg kommer honorar for andre tjenester med kr 18 218.

Merverdi avgift er ikke inkludert i revisjonshonoraret.

Note 3 Datterselskap, TS og FKV

	Kontor- kommune	Eier- andel	Anskaffelses kost	Balanseført verdi	Egenkapital	Resultat
Selskap						
Whereby UK	Storbritania	100 %	134 001	134 001	735 850	1 582 419
Whereby US	USA	100 %	6 640	6 640	-15 709 757	1 873 277
Sum			140 642	140 642	-14 973 906	3 455 696

Kurs per 31.12.22 er benyttet for å omregne EK og resultat.

Note 4 Mellomværende med selskap i samme konsern m.v.

	2022	2021
Kundefordringer	415 458	0
Andre fordringer	17 662 118	17 662 118
Nedskrivning	-17 662 118	-17 662 118
SUM	415 459	0

	2022	2021
Leverandørgjeld	-2 359 871	-2 338 645
Annen gjeld	0	0
Sum	-2 359 871	-2 338 645



Whereby AS

Note 5 Anleggsmidler

	Immatrielle eiendeler	Maskiner og anlegg	Driftsløsøre, inventar ol.	Sum
Anskaffelseskost pr. 01.01.2022	19 087 398	521 139	4 142 050	23 750 587
Tilgang kjøpte anleggsmidler	0	0	387 582	387 582
Avgang solgte anleggsmidler	0	0	-117 358	-117 358
Anskaffelseskost 31.12.2022	19 087 398	521 139	4 412 274	24 020 811
Av- og nedskrivninger pr. 01.01.2022	-18 946 595	-148 980	-3 160 610	-22 256 185
Årets ordinære avskrivninger	-70 125	-87 000	-392 746	-549 871
Nedskrivning	0	-9 659	-327 373	-337 032
Av- og nedskrivninger pr. 31.12.2022	-19 016 720	-245 639	-3 880 729	-23 143 088
Årets avskrivning	70 125	87 000	392 746	549 871
Bokført verdi 31.12.2022	70 678	275 500	531 545	877 723
Økonomisk levetid	0-5 år	0-5 år	3-5 år	

Note 6 Leieavtaler

	2022	2021
Selskapet har følgende lokaler:		
Kontorlokaler	668 387	2 318 541
Driftsmidler	95 654	670 194
Sum leieavtaler	764 042	2 988 735

Note 7 Skatt

Årets skattekostnad	2022	2021
Resultatført skatt på ordinært resultat:		
Betalbar skatt	0	0
Endring i utsatt skattefordel	-23 501 438	-800 173
Skattekostnad ordinært resultat	-23 501 438	-800 173
Skattepliktig inntekt:		
Resultat før skatt	-49 266 615	-90 364 751
Permanente forskjeller	481	59 830
Endring i midlertidige forskjeller	728 120	-984 353
Skattepliktig inntekt	-48 538 014	-91 289 275
Betalbar skatt i balansen:		
Betalbar skatt på årets resultat	0	0
Sum betalbar skatt i balansen	0	0

Whereby AS

Side 9



Whereby AS

Beregning av effektiv skattesats		
Resultat før skatt	-49 266 615	-90 364 751
Beregnet skatt av resultat før skatt	-10 838 655	-19 880 245
Skatteeffekt av permanente forskjeller	106	13 163
Sum	-10 838 550	-19 867 083
Effektiv skattesats	22,0 %	22,0 %

Skatteeffekten av midlertidige forskjeller og underskudd til fremføring som har gitt opphav til utsatt skatt og utsatte skattefordeler, spesifisert på typer av midlertidige forskjeller

	2022	2021	Endring
Varige driftsmidler	-671 550	-1 501 566	-830 016
Fordringer	-327 753	0	327 753
Gevinst – og tapskonto	4 921 528	6 151 911	1 230 383
Sum	3 922 225	4 650 344	728 120
Akkumulert fremførbart underskudd	-164 345 718	-115 807 704	48 538 014
Inngår ikke i beregningen av utsatt skatt	53 598 777	111 157 360	57 558 582
Grunnlag for utsatt skattefordel	-106 824 717	0	106 824 717
Utsatt skattefordel (22 %)	-23 501 438	0	23 501 438

Utsatt skattefordel balanseføres når selskapet forventer at fremførbart underskudd kan benyttes mot skattepliktig inntekt. Selskapets prognoser tilsier at selskapet skal nå skattepliktig inntekt i nær fremtid. Selskapet har derfor valgt å balanseføre deler av den utsatte skatten knyttet til fremførbart underskudd per 31.12.22

Note 8 Pantstillelser og garantier

	31.12.2022	31.12.2021
Pantsikret gjeld, pantstillelser og garantier		
Langsiktig gjeld til kredittinstitusjoner	-2 916 667	-3 750 000
Sum	-2 916 667	-3 750 000
Regnskapsført verdi av pantsikrede eiendeler		
Driftstilbehør	566 926	1 185 366
Kundefordringer	1 511 036	5 536 501
Sum	2 077 962	6 721 867



Whereby AS

Whereby AS

Side 11



Whereby AS

Note 10 Egenkapital

	Aksjekapital	Overkurs- fond	Annen innskutt egenkapital	Annen egenkapital	Sum
Pr. 01.01.2022	260 414	143 827 881	0	-131 393 303	12 694 991
Kapitalforhøyelse	185	145 582	27 584 990	0	27 730 757
Årets resultat				-25 765 177	-25 765 177
		-143 973 463		143 973 463	0
Pr. 31.12.2022	260 599	0	27 584 990	-13 185 019	14 660 570

Selskapet har inngått SLIP (Startup's Lead Investment Paper) mot flere investorer tilsvarende kr 27 584 990. Dette har selskapet behandlet som Annen innskutt egenkapital. Selskapet vil klassifisere innskutt kapital gjennom SLIP som Annen innskutt kapital inntil denne blir konvertert til aksjekapital/overkurs.

Note 11 Aksjekapital, aksjonærer m.v.

Aksjekapitalen i Whereby AS pr. 31.12 består av:

	Antall	Pålydende	Balansført
Ordinære aksjer	850 204 532	0,000307	260 599
Sum	850 204 532	0,000307	260 599

Alle aksjene gir samme rettigheter i selskapet.

Whereby AS hadde 59 aksjonærer pr. 31.12.2022.

Oversikt over de største aksjonærene pr. 31.12.2022:

	Ordinære	Eierandel	Stemmeandel
Telenor Communications II AS	203 326 820	23,9 %	23,9 %
Point Nine Capital Fund V GmbH & Co. KG	167 975 029	19,8 %	19,8 %
Støa AS	73 736 379	8,7 %	8,7 %
Kopperud Mikalsen Invest AS	55 701 838	6,6 %	6,6 %
Localhost Holding AS	54 456 430	6,4 %	6,4 %
Øvrige eiere	295 008 036	34,7 %	34,7 %
Sum	850 204 532	100 %	100,0 %

Aksjer og opsjoner eid av ledende ansatte og styret:

	Ordinære	Sum antall	Eierandel
Daglig leder	16 087 356	16 087 356	1,9 %
Point Nine Capital Fund V GmbH & Co. KG - Styremedlem	167 975 029	167 975 029	19,8 %
Point Nine Annex GmbH & Co. KG - Styremedlem	51 231 875	51 231 875	6,0 %

Whereby AS

Side 12



Whereby AS

Sum	235 294 260	235 294 260	27,7 %
-----	-------------	-------------	--------

Note 12 Bankinnskudd

Innestående midler på skattetrekkkonto (bundne midler) er på kr. 637 917.

Note 13 Salgsinntekter

	2022	2021
Geografisk fordeling		
Europa	37 932 519	23 677 827
Nord-Amerika	14 843 479	15 335 465
Asia	7 725 612	37 803 896
Andre	12 515 618	5 454 621
Sum	73 017 229	82 271 809



Årsregnskap 2022

Konsernregnskap Whereby AS

Resultatregnskap
Balanse
Kontantstrøm
Noter til regnskapet

Org.nr.: 997 742 346



Resultatregnskap Konsernregnskap Whereby AS

Driftsinntekter og driftskostnader	Note	2022	2021
Salgsinntekt	11	70 082 378	82 271 809
Annen driftsinntekt		3 920 209	7 938 058
Sum driftsinntekter		74 002 587	90 209 867
Varekostnad		1 684 359	4 888 652
Lønnskostnad	2	51 430 374	71 281 722
Avskrivning av driftsmidler og immaterielle eiendeler	4	1 040 739	739 376
Nedskrivning av driftsmidler og immaterielle eiendeler	4	596 573	0
Annen driftskostnad	2, 5	70 356 168	99 758 247
Sum driftskostnader		125 108 212	176 667 997
Driftsresultat		-51 105 625	-86 458 130
Finansinntekter og finanskostnader			
Annen renteinntekt		30 832	77 177
Annen finansinntekt		2 552 561	3 773 930
Nedskrivning av finansielle eiendeler		0	188 852
Rentekostnad til foretak i samme konsern		0	2 778
Annen rentekostnad		147 770	209 533
Annen finanskostnad		2 191 165	3 101 496
Resultat av finansposter		244 458	348 448
Resultat før skattekostnad		-50 861 168	-86 109 682
Skattekostnad på resultat	6	-26 097 368	-800 173
Resultat		-24 763 800	-85 309 509
Årsresultat	8	-24 763 800	-85 309 509
Overføringer			
Overført til udekket tap		24 763 800	85 309 509
Sum overføringer		-24 763 800	-85 309 509



Balanse

Konsernregnskap Whereby AS

Eiendeler	Note	2022	2021
Anleggsmidler			
Immaterielle eiendeler			
Konsesjoner, patenter o.l.		70 679	140 803
Utsatt skattefordel	6	23 501 438	0
Sum immaterielle eiendeler		23 572 117	140 803
Varige driftsmidler			
Maskiner og anlegg	4	275 500	372 159
Driftsløsøre, inventar o.a. utstyr	4, 7	597 414	1 418 138
Sum varige driftsmidler	4	872 914	1 790 297
Finansielle anleggsmidler			
Investeringer i aksjer og andeler		35 000	35 000
Andre langsiktige fordringer		264 740	67 682
Sum finansielle anleggsmidler		299 740	102 682
Sum anleggsmidler		24 744 771	2 033 782
Omløpsmidler			
Fordringer			
Kundefordringer	7	3 963 844	7 207 516
Andre kortsiktige fordringer		985 563	3 023 175
Sum fordringer		4 949 406	10 230 691
Bankinnskudd, kontanter o.l.	10	9 812 975	32 022 106
Sum omløpsmidler		14 762 381	42 252 797
Sum eiendeler		39 507 152	44 286 579




Balanse


Konsernregnskap Whereby AS

Egenkapital og gjeld	Note	2022	2021
Innskutt egenkapital			
Aksjekapital	8, 9	260 599	260 414
Overkurs	8	0	143 827 881
Annen innskutt egenkapital		27 584 990	0
Sum innskutt egenkapital		27 845 589	144 088 295
Opptjent egenkapital			
Udekket tap		-10 111 631	-127 716 919
Sum opptjent egenkapital		-10 111 630	-127 716 919
Sum egenkapital		17 733 959	16 371 376
Gjeld			
Avsetning for forpliktelser			
Pensjonsforpliktelser		80 328	0
Sum avsetning for forpliktelser		80 328	0
Annen langsiktig gjeld			
Gjeld til kredittinstitusjoner	7	2 916 667	4 048 425
Sum annen langsiktig gjeld		2 916 667	4 048 425
Kortsiktig gjeld			
Leverandørgjeld		4 991 312	4 144 676
Skyldig offentlige avgifter		1 379 202	4 391 632
Annen kortsiktig gjeld		12 405 685	15 330 470
Sum kortsiktig gjeld		18 776 199	23 866 778
Sum gjeld		21 773 193	27 915 203
Sum egenkapital og gjeld		39 507 152	44 286 579


Måløy den 31.12.2022/19.06.23
Styret i Konsernregnskap Whereby AS


Christian Berg (Jun 19, 2023 13:45 GMT+2)

Christian Berg
styreleder


Christoph Janz (Jun 20, 2023 13:43 GMT+2)

Christoph Janz
styremedlem


Ove Fredheim

Ove Fredheim
styremedlem


Øyvind Reed

Øyvind Reed
daglig leder



Indirekte kontantstrøm

Konsernregnskap Whereby AS

	Note	2022	2021
Kontantstrømmer fra operasjonelle aktiviteter			
Resultat før skattekostnad		-50 861 168	-86 109 682
Tap/gevinst ved salg av anleggsmidler		0	167 600
Ordinære avskrivninger		1 040 739	739 376
Nedskrivning anleggsmidler		596 573	0
Endring i kundefordringer		3 243 672	-7 207 516
Endring i leverandørgjeld		846 636	4 144 676
Endring i andre tidsavgrensningsposter		-2 765 032	17 096 217
Netto kontantstrøm fra operasjonelle aktiviteter		-47 898 580	-71 169 329
Kontantstrømmer fra investeringsaktiviteter			
Innbetalinger ved salg av varige driftsmidler		117 358	167 600
Utbetalinger ved kjøp av varige driftsmidler		501 090	2 670 476
Utbetalinger ved kjøp av aksjer og andeler i andre foret		0	35 000
Netto kontantstrøm fra investeringsaktiviteter		-383 732	-2 537 876
Kontantstrømmer fra finansieringsaktiviteter			
Innbetalinger ved opptak av ny langsiktig gjeld		-1 131 758	4 048 425
Innbetalinger av egenkapital		27 730 757	101 680 887
Netto kontantstrøm fra finansieringsaktiviteter		26 598 999	105 729 312
Netto endring i kontanter og kontantekvivalenter		-21 683 313	32 022 106
Beh. av kont. og kontantekvivalenter ved per. begynnel		32 022 106	0
Beh. av kont. og kontantekvivalenter ved per. slutt		10 338 793	32 022 106



Konsernregnskap Whereby AS

Note 1 Regnskapsprinsipper

Årsregnskapet er satt opp i samsvar med regnskapslovens bestemmelser og god regnskapsskikk. Forutsetningen for fortsatt drift er lagt til grunn ved utarbeidelsen av årsregnskapet.

Konsolidering

Konsernregnskapet inkluderer Whereby UK Operations Ltd og Whereby US. Bestemmende innflytelse oppnås normalt når konsernet eier mer enn 50 % av aksjene i selskapet, og konsernet utøver faktisk kontroll over selskapet. Transaksjoner og mellomværende mellom selskapene i konsernet er eliminert. Konsernregnskapet er utarbeidet etter ensartede prinsipper, ved at datterselskapet følger de samme regnskapsprinsipper som morselskapet.

Når konsernets tapsandel overstiger investeringen i et tilknyttet selskap, reduseres konsernets balanseførte verdi til null og ytterligere tap regnskapsføres ikke med mindre konsernet har en forpliktelse til å dekke dette tapet.

Bruk av estimater

I utarbeidelse av årsregnskapet har man brukt estimater og forutsetninger som har påvirket resultatregnskapet og verdsettelsen av eiendeler og gjeld, samt usikre eiendeler og forpliktelser på balansedagen i henhold til god regnskapsskikk. Områder som i stor grad inneholder slike skjønsmessige vurderinger, høy grad av kompleksitet, eller områder hvor forutsetninger og estimater er vesentlige for årsregnskapet, er beskrevet i notene.

Valuta

Transaksjoner i utenlandsk valuta omregnes til kursen på transaksjonstidspunktet. Pengeposter i utenlandsk valuta omregnes til norske kroner ved å benytte balansedagens kurs. Ikke-pengeposter som måles til historisk kurs uttrykt i utenlandsk valuta, omregnes til norske kroner ved å benytte valutakursen på transaksjonstidspunktet. Ikke-pengeposter som måles til virkelig verdi uttrykt i utenlandsk valuta, omregnes til valutakursen fastsatt på måletidspunktet. Valutakursendringer resultatføres løpende i regnskapsperioden under andre finansposter.

Inntekter

Inntektsføring ved salg av varer skjer på leveringstidspunktet. Tjenester inntektsføres etter hvert som de leveres.

Skatt

Skattekostnaden i resultatregnskapet omfatter både periodens betalbare skatt og endring i utsatt skatt. Utsatt skatt er beregnet med 22 % på grunnlag av de midlertidige forskjeller som eksisterer mellom regnskapsmessige og skattemessige verdier, samt ligningsmessig underskudd til fremføring ved utgangen av regnskapsåret. Skatteøkende og skattereduserende midlertidige forskjeller som reverserer eller kan reverseres i samme periode er utlignet og nettoført. Netto utsatt skattefordel balanseføres i den grad det er sannsynlig at denne kan bli utnyttet.

Leasing

Det skilles mellom finansiell og operasjonell leasing. Driftsmidler finansiert ved finansiell leasing er regnskapsmessig klassifisert under varige driftsmidler. Motposten er medtatt som langsiktig gjeld. Leiebeløp fordeles mellom rentekostnad og avdrag på gjelden.

Operasjonell leasing kostnadsføres som driftskostnad basert på fakturert leasingleie.



Konsernregnskap Whereby AS

Klassifisering og vurdering av anleggsmidler

Anleggsmidler omfatter eiendeler bestemt til varig eie og bruk. Anleggsmidler er vurdert til anskaffelseskost, fratrukket avskrivninger og nedskrivninger. Langsiktig gjeld balanseføres til nominelt beløp på transaksjonstidspunktet.

Varige driftsmidler balanseføres og avskrives over driftsmidlets økonomiske levetid. Vesentlige driftsmidler som består av flere betydelige komponenter med ulik levetid er dekomponert med ulik avskrivningstid for de ulike komponentene. Direkte vedlikehold av driftsmidler kostnadsføres løpende under driftskostnader, mens påkostninger eller forbedringer tillegges driftsmidlets kostpris og avskrives i takt med driftsmidlet. Varige driftsmidler nedskrives til gjenvinnbart beløp ved verdifall som forventes ikke å være forbigående. Gjenvinnbart beløp er det høyeste av netto salgsverdi og verdi i bruk. Verdi i bruk er nåverdi av fremtidige kontantstrømmer knyttet til eiendelen. Nedskrivningen reverseres når grunnlaget for nedskrivningen ikke lenger er til stede.

Klassifisering og vurdering av omløpsmidler

Omløpsmidler og kortsiktig gjeld omfatter normalt poster som forfaller til betaling innen ett år etter balansedagen, samt poster som knytter seg til varekretsløpet. Omløpsmidler vurderes til laveste verdi av anskaffelseskost og virkelig verdi. Kortsiktig gjeld balanseføres til nominelt beløp på transaksjonstidspunktet.

Fordringer

Kundefordringer og andre fordringer oppføres til pålydende etter fradrag for avsetning til forventet tap. Avsetning til tap gjøres på grunnlag av en individuell vurdering av de enkelte fordringene. For øvrige kundefordringer utføres en uspesifisert avsetning for å dekke forventet tap på krav.

Pensjoner - Innskuddsbasert ordning

Kostnaden til innskuddsbasert pensjonsordning tilsvarer periodens premie til forsikringsselskapet.

Kontantstrømoppstilling

Kontantstrømoppstillingen er utarbeidet etter den indirekte metoden. Kontanter og kontantekvivalenter omfatter kontanter, bankinnskudd og andre kortsiktige, likvide plasseringer.

Note 2 Lønnskostnader, antall ansatte, godtgjørelser, lån til ansatte m.m.

Lønnskostnader	2022	2021
Lønninger	43 096 287	59 744 900
Arbeidsgiveravgift	5 342 431	7 620 279
Pensjonskostnader	2 688 089	3 446 879
Andre ytelser	303 568	469 665
Sum	51 430 375	71 281 723

Gjennomsnittlig antall årsverk: 47

Ytelser til ledende personer	Daglig leder	Styre
Lønn	1 500 000	200 000
Pensjonsutgifter	86 784	
Annen godtgjørelse	20 671	

Konsernregnskap Whereby AS

Side 7



Konsernregnskap Whereby AS

Konsernet har opsjonsprogram for de ansatte. Totalt antall opsjoner tildelt er 255 061 359, tilsvarende 30 % av aksjene i selskapet. Kriteriet for å kunne benytte seg av opsjoner er regulert i egen avtale. Per 31.12.21 er 603 457 opsjoner utøvd.

Selskapet har ikke gitt lån eller stilt garantier til ansatte eller styremedlemmer

Pensjonsforpliktelser

Selskapet er pliktig til å ha tjenstepensjonsordning etter lov om obligatorisk tjenstepensjon. Selskapets pensjonsordninger tilfredsstiller kravene i denne lov.

Revisor

Kostnadsført revisjonshonorar for 2022 utgjør kr 152 793 .
I tillegg kommer honorar for andre tjenester med kr 18 218 .

Merverdi avgift er ikke inkludert i revisjonshonoraret.

Note 3 Datterselskap, TS og FKV

	Kontor- kommune	Eier- andel	Egenkapital	Resultat
Selskap				
Whereby UK	Storbritania	100 %	735 850	1 582 419
Whereby US	USA	100 %	-15 709 757	1 873 277
Sum			-14 973 907	3 455 696

Kurs per 31.12.22 er benyttet for å omregne EK og resultat

Note 4 Anleggsmidler

	Immatrielle eiendeler	Maskiner og anlegg	Driftsløsøre, inventar ol.	Sum
Anskaffelseskost pr. 01.01.2022	19 087 398	521 139	4 142 050	23 750 587
Tilgang kjøpte anleggsmidler	0	0	387 582	387 582
Avgang solgte anleggsmidler	0	0	-117 358	-117 358
Anskaffelseskost 31.12.2022	19 087 398	521 139	4 412 274	24 020 811
Av- og nedskrivninger pr. 01.01.2022	-18 946 595	-148 980	-2 344 332	-21 439 907
Årets ordinære avskrivninger	-70 125	-87 000	-883 614	-1 040 739
Nedskrivning	0	-9 659	-586 914	-596 573
Av- og nedskrivninger pr. 31.12.2022	-19 016 720	-245 639	-3 814 860	-23 077 219
Årets avskrivning	70 125	87 000	883 614	1 040 739
Bokført verdi 31.12.2022	70 678	275 500	597 414	943 592



Konsernregnskap Whereby AS

Økonomisk levetid 0-5 år 0-5 år 3-5 år

Note 5 Leieavtaler

	2022	2021
Selskapet har følgende lokaler:		
Kontorlokaler	668 387	2 318 541
Driftsmidler	95 654	670 194
Sum finanskostnad	764 041	2 988 735

Note 6 Skatt

Årets skattekostnad	2022
Resultatført skatt på ordinært resultat:	
Betalbar skatt	0
Skattekreditt Storbritania	-2 595 930
Endring i utsatt skattefordel	-23 501 438
Skattekostnad ordinært resultat	-26 097 368
Skattepliktig inntekt:	
Ordinært resultat før skatt	-51 386 985
Permanente forskjeller	481
Endring i midlertidige forskjeller	-664 452
Poster fra utenlandske selskap	3 512 942
Skattepliktig inntekt	-48 538 014
Betalbar skatt i balansen:	
Betalbar skatt på årets resultat	0
Sum betalbar skatt i balansen	0

Skatteeffekten av midlertidige forskjeller og underskudd til fremføring som har gitt opphav til utsatt skatt og utsatte skattefordeler, spesifisert på typer av midlertidige forskjeller

	2022	2021	Endring
Varige driftsmidler	-671 550	-1 501 566	-830 016
Fordringer	-327 753	0	327 753
Gevinst – og tapskonto	4 921 528	6 151 911	1 230 383
Sum	3 922 225	4 650 345	728 120
Akkumulert fremførbart underskudd	-164 345 718	-115 807 704	48 538 014
Inngår ikke i beregningen av utsatt skatt	53 598 777	111 157 360	57 558 583
Grunnlag for utsatt skattefordel	-106 824 717	0	106 824 717



Konsernregnskap Whereby AS

Utsatt skattefordel (22 %)	-23 501 438	0	23 501 438
----------------------------	-------------	---	------------

Utsatt skattefordel balanseføres når selskapet forventer at fremførbart underskudd kan benyttes mot skattepliktig inntekt. Selskapets prognoser tilsier at selskapet skal nå skattepliktig inntekt i nær fremtid. Konserten har derfor valgt å balanseføre deler av den utsatte skatten knyttet til fremførbart underskudd per 31.12.22

Note 7 Pantstillelser og garantier

	31.12.2022	31.12.2021
Pantsikret gjeld, pantstillelser og garantier		
Langsiktig gjeld til kredittinstitusjoner	-2 916 667	-3 750 000
Sum	-2 916 667	-3 750 000
Regnskapsført verdi av pantsikrede eiendeler		
Driftstilbehør	872 914	1 790 297
Kundefordringer	3 963 844	7 207 516
Sum	4 836 758	8 997 813

Note 8 Egenkapital

	Aksjekapital	Overkurs	Annen innskutt kapital	Udekket tap	Sum
Pr. 01.01.2022	260 414	143 827 881	0	-127 716 919	16 371 377
Kapitalforhøyelse	185	145 582	0	0	145 767
SLIP	0	0	27 584 990	0	27 584 990
Nedsetting av Overkurs	0	-143 973 463	0	143 973 463	0
Omregningsdiff	0	0	0	-1 604 374	-1 604 374
Årets resultat	0	0	0	-24 763 801	-24 763 801
Pr. 31.12.2022	260 599	0	27 584 990	-10 111 630	17 733 959

Selskapet har inngått SLIP (Startup's Lead Investment Paper) mot flere investorer tilsvarende kr 27 584 990. Dette har selskapet behandlet som Annen innskutt egenkapital. Selskapet vil klassifisere innskutt kapital gjennom SLIP som Annen innskutt kapital inntil denne blir konvertert til aksjekapital/overkurs.



Konsernregnskap Whereby AS

Note 9 Aksjekapital, aksjonærer m.v.

Aksjekapitalen i Konsernregnskap Whereby AS pr. 31.12 består av:

	Antall	Pålydende	Balansført
Ordinære aksjer	850 204 532	0,000307	260 599
Sum	850 204 532	0	260 599

Alle aksjene gir samme rettigheter i selskapet.

Konsernregnskap Whereby AS hadde 59 aksjonærer pr. 31.12.2022.

Oversikt over de største aksjonærene pr. 31.12.2022:

	Ordinære	Eierandel	Stemmeandel
Telenor Communications II AS	203 326 820	23,9 %	23,9 %
Point Nine Capital Fund V GmbH & Co. KG	167 975 029	19,8 %	19,8 %
Støa AS	73 736 379	8,7 %	8,7 %
Kopperud Mikalsen Invest AS	55 701 838	6,6 %	6,6 %
Localhost Holding AS	54 456 430	6,4 %	6,4 %
Øvrige eiere	294 404 579	34,7 %	34,7 %
Sum	849 601 075	100 %	100,0 %

Aksjer og opsjoner eid av ledende ansatte og styret:

	Ordinære	Sum antall	Eierandel
Daglig leder	16 087 356	16 087 356	1,9 %
Point Nine Capital Fund V GmbH & Co. KG - Styremedlem	167 975 029	167 975 029	19,8 %
Point Nine Annex GmbH & Co. KG - Styremedlem	51 231 875	51 231 875	6,0 %
Sum	235 294 260	235 294 260	27,7 %

Note 10 Bankinnskudd

Innestående midler på skattetrekkkonto (bundne midler) er på kr. 637 917.



Konsernregnskap Whereby AS

Note 11 Salgsinntekter

	2022	2021
Geografisk fordeling		
Europa	34 997 668	25 962 400
Nord-Amerika	14 843 479	16 815 119
Asia	7 725 612	41 451 434
Andre	12 515 618	5 980 914
Sum	70 082 377	90 209 867



Whereby AS 2022 Styrets rapport

Virksomhet og lokasjoner

Whereby AS utvikler og selger en plattform for videoinfrastruktur under merkenavnet Whereby.

Konsernet inkluderer, i tillegg til Whereby AS, følgende datterselskaper:

Whereby UK Operations Ltd - 100% eierskap

Videonor US Inc. - 100% eierskap

Som et globalt fullstendig fjernarbeidende selskap foregår utviklingen av plattformen også globalt, avhengig av lokasjonen til teamet. Størsteparten av utviklingen er fordelt mellom Storbritannia og Norge. Selskapet har hovedkontor i Måløy, Norge.

I år har konsernet fortsatt å fokusere på salg til forretningskunder gjennom vårt Embedded-produkt, med minimal, men kontinuerlig støtte til våre forbrukere (prosumers)gjennom Meetings produktet.

På grunn av den ugunstige innvirkningen av den makroøkonomiske situasjonen på konsernets kjernemarked, ble det globale markedet negativt påvirket i begynnelsen og midten av 2022. Konsernet og selskapet har gjort reduksjoner i sine utgifter (i mai og juli 2022) der det var mulig for å sikre beskyttelse av eiendelene. Vi fortsetter å innovere plattformen vår for å sikre best mulig service for brukerne våre og støtte dem i denne utfordrende perioden. Konsernet og selskapet begynner å se at disse tiltakene gir resultater med bedre strategier, posisjonering og markedsmuligheter som materialiserer seg, og forventer vekst i 2023.

Markedet for videoinfrastruktur begynte å vokse i andre halvdel av 2022 da etterspørselen etter videobruk opprettholdt seg etter COVID-19. For å dra nytte av denne veksten lanserte konsernet en selvbetjent modell for forretningskunder i begynnelsen av 2022 og har sett betydelig vekst fra andre halvdel av 2022.

Kommentarer relatert til regnskapet

Konsernets resultater for 2022 var som følger:

	2022	2021
Omsetning	74,002,587 NOK	90,209,867 NOK
Netto tap	(24.763.800) NOK	(85,309,509) NOK

I løpet av 2022 beløp forsknings- og utviklingskostnadene seg til NOK 61 475 189. Kostnadene er bokført etter hvert som de påløper, og gjelder fortsatt forskning og utvikling av plattformen.



Den langsiktige investeringen har gjort det mulig for oss å fortsette å forbedre vår videoteknologi, forbedre og utvide plattformen vår, og legge grunnlaget for våre videre vekstaktiviteter.

Total kontantstrøm fra operasjonelle aktiviteter var NOK -48 424 397 i 2022, og driftstapet utgjorde NOK -24 763 800. Konsernets kapitalinvesteringer i løpet av 2022 beløp seg til NOK 501 090.

Konsernets likviditetsreserve per 31.12.2022 utgjorde NOK 9 812 975. Konsernets økonomiske stilling er utfordrende, men konsernet har tilstrekkelig midler til å dekke kortsiktige forpliktelser per 31.12.2022 med konsernets mest likvide eiendeler. Samlede kortsiktige forpliktelser per slutten av 2022 var NOK 18 776 199.

Totalt eiendeler ved årsskiftet utgjorde NOK 39 507 152. Egenkapitalandelen var 44,9 % per 31.12.2022. En gjennomgang ble gjennomført ved slutten av 2022 av alle eiendeler bokført som holdt av konsernet, noe som resulterte i et nedskrivningstap på 596 573 NOK. Dette var nødvendig for å bringe våre regnskaper i samsvar med selskapets faktiske verdi.

Konsernet jobber mot balanse i 2023 og fokuserer på å utnytte vekst og nøye håndtere utgiftene. Siden konsernet fokuserer på balanse i nærmeste fremtid, besluttet konsernets styre at det er relevant å begynne å utnytte utsatt skattefordel for å korrekt anerkjenne skyldig skatt.

Fremtidige utfordringer

Forventningene til det nære fremtidige markedet vises å være eksponert med en generell utsikt over lavere økonomisk vekst, høyere inflasjon og høyere renter. På lengre sikt er markedets forventninger usikre, men mer optimistiske for andre halvdel av neste år.

Konsernet har en stabil inntektsstrøm, noe som er en fordel i den forventede økonomiske nedgangen da det ikke er behov for å stole utelukkende på kontantreserver.

De fleste kostnadene konfrontert av konsernet er relatert til ansatte og antall ansatte, som ble redusert gjennom omstrukturering i 2022 i forkant av markedets avmatning. I fremtiden forventer ikke konsernet at disse kostnadene vil øke på overskuelig fremtid.

Eventuelle potensielle kostnadsøkninger og svingninger på grunn av inflasjon blir beskyttet mot ved å minimere kostnader knyttet til aktiviteter som ikke tilfører verdi, for å minimere den negative innvirkningen på selskapets ytelse.

Noen få konkurrenter kom inn i markedet i løpet av 2022 da muligheten i markedet økte. Konsernet vil fortsette å nøye overvåke markedsandelen til konkurrentene i fremtiden, men det forventes ikke vekst på grunn av de økonomiske forholdene. På kort sikt vil konsernet fokusere på å minimere virkningen av markedsusikkerhet ved å jobbe mot balanse neste år. Dette vil oppnås ved fortsatt fokus på

forretningskunder med muligheter for vekst, samt utvikling av en strategi for å opprettholde nåværende innteksstrømmer i en økonomisk avmatning.

Finansiell risiko

Konsernet er eksponert for flere områder av finansiell risiko, men det ble tatt skritt i 2022 for å redusere dette betydelig - spesielt knyttet til valutakursrisiko.

Markedsrisiko

Selskapet er eksponert for valutakursrisiko, spesielt i USD, da majoriteten av selskapets inntekter mottas i USD. I tillegg er en betydelig del av utgiftene kjøpt opp i GBP og EUR av konsernet. I 2022 var USD svært sterk mot både GBP og EUR, og selskapet tok derfor skritt for å minimere valutakursrisikoen. En valutastrategi ble etablert, som innebar å minimere kostnader ved betaling i utenlandsk valuta og inngå kortsiktige fleksible terminkontrakter. Konsernet har sett positive resultater av strategien og har hatt positiv kontantstrøm, og vil fortsette å investere i denne strategien.

Kredittrisiko

Kredittrisikoen knyttet til fordringer anses å være moderat, men den kan øke når markedsforholdene endrer seg. I 2022 ble balansen for fordringer gjennomgått, noe som resulterte i en avsetning for tap på fordringer på NOK 1 392 572. Dette var resultatet av gamle ubetalte beløp.

I 2023 vil konsernet implementere en strategi for fordringer for å minimere kredittrisiko.

Risikoen og tallene ovenfor gjelder ikke interne fordringer.

Likviditetsrisiko

Whereby står for øyeblikket overfor en utfordring med likviditeten. For å redusere denne risikoen har fokuset i 2022 vært på å redusere driftskostnader og øke betalinger fra fordringer gjennom programmer som forhåndsbetalingsrabatter. I tillegg ble tilnærmingen til leverandørgjeld endret for å minimere forhåndsbetalinger til leverandører og maksimere kredittperioder der det er mulig.

I det kommende året vil konsernet for å ytterligere redusere en slik risiko, se på å implementere en innfordringsstrategi med reviderte kredittavtaler med kunder.

Selskapet vil også fortsette å fokusere på å opprettholde effektive driftskostnader.



Fortsatt drift

I samsvar med regnskapsloven § 3-3a er konsernets regnskap utarbeidet under forutsetning av fortsatt drift. Denne forutsetningen er basert på resultatprognoser for 2023 og langsiktige strategiske prognoser for lønnsomhet og likviditet, samt diskonteringsmodeller som tar hensyn til usikkerhet rundt disse prognosene. Basert på nåværende prognoser og strategiske vurderinger, har styret konkludert med at konsernet har tilstrekkelig finansiell fleksibilitet til å fortsette driften. Styret følger likviditetssituasjonen løpende, og vil iverksette ytterlige tiltak dersom det er nødvendig.

Disponering av resultat

Styret foreslår følgende disponering av årsresultatet i Whereby AS, årets underskudd på NOK -24 763 800 disponeres mot Udekket tap.

Arbeidsmiljøet og de ansatte

Konsernet har og vil fortsette å investere i ansattes trivsel og lederopplæring vedrørende psykisk helse og utbrenthet på jobb. Ingen hendelser eller rapportering av arbeidsrelaterte ulykker som resulterte i betydelige materielle skader eller personskader skjedde i løpet av året.

Arbeidsmiljøet vurderes som godt, og det arbeides fortløpende med forbedringer.

Likestilling og diskriminering

Selskapet erkjenner betydningen av likestilling og det å motvirke diskriminering i arbeidsmiljøet. Vi har implementert en likestillingspolitikk som fremmer like muligheter, rettigheter og respekt for alle ansatte, uavhengig av kjønn, alder, etnisitet, religion, funksjonsevne eller andre beskyttede karakteristikk. Politikken gjelder for alle aspekter av ansettelsesforholdet og på alle nivåer i organisasjonen.

Vi følger retningslinjer og prosedyrer som sikrer objektivitet, åpenhet og ikke-diskriminering i rekrutterings- og ansettelsesprosessen. Vårt mål er å aktivt rekruttere og beholde ansatte med ulik bakgrunn og perspektiver for å skape et mangfoldig og inkluderende arbeidsmiljø.

Selskapet forplikter seg til å fortsette arbeidet med likestilling og mot diskriminering. Vi vil fortsette å implementere tiltak som fremmer like muligheter og skaper et inkluderende arbeidsmiljø for alle ansatte.

Åpenhetsloven ble innført med virkning fra 01.07.22. Loven har som formål å fremme virksomhetens respekt for grunnleggende menneskerettigheter og anstendige arbeidsforhold. Whereby er pålagt rapporteringskrav og plikter til kartlegging av mulige negative konsekvenser av virksomheten. En jobber med



implementering av rutiner som loven gir pålegg om. Lovpålagt rapport vil bli publisert på selskapets hjemmeside innen gjeldende frist.


Miljørapport

Konsernets virksomhet er ikke regulert av lisenser eller pålegg. En betydelig del av miljøarbeidet er konsentrert om å etablere prosesser for å overvåke kontinuerlig bruk av servere.

Konsernet har inngått samarbeid med en ESG-plattform i begynnelsen av 2022 for å vurdere sitt karbonavtrykk og vil jobbe i 2023 og utover for å vurdere og håndtere denne eksponeringen.

Måløy, 19.06.23


Styret i Whereby AS


Christian Berg (Jun 19, 2023 13:45 GMT+2)

Christian Berg
Styreleder


Ove Fredheim

Ove Fredheim
Styremedlem


Christoph Janz (Jun 20, 2023 13:43 GMT+2)

Christoph Janz
Styremedlem


Øyvind Reed

Øyvind Reed
Daglig leder














Annual accounts & Directors Report

Final Audit Report

2023-06-20

Created:	2023-06-19
By:	Øyvind Reed (oyvind@whereby.com)
Status:	Signed
Transaction ID:	CBJCHBCAABAAHGZ1Gr6uXzupYLgOONALhS1uKSx4X00V


"Annual accounts & Directors Report" History


-  Document created by Øyvind Reed (oyvind@whereby.com)
2023-06-19 - 11:08:26 AM GMT- IP address: 89.20.254.144
-  Document emailed to christian.berg@wilhelmsen.com for signature
2023-06-19 - 11:13:09 AM GMT
-  Email viewed by christian.berg@wilhelmsen.com
2023-06-19 - 11:44:00 AM GMT- IP address: 77.16.222.7
-  Signer christian.berg@wilhelmsen.com entered name at signing as Christian Berg
2023-06-19 - 11:45:14 AM GMT- IP address: 77.16.222.7
-  Document e-signed by Christian Berg (christian.berg@wilhelmsen.com)
Signature Date: 2023-06-19 - 11:45:16 AM GMT - Time Source: server- IP address: 77.16.222.7
-  Document emailed to ove.fredheim@telenor.com for signature
2023-06-19 - 11:45:18 AM GMT
-  Email viewed by ove.fredheim@telenor.com
2023-06-19 - 11:49:19 AM GMT- IP address: 104.47.11.254
-  Signer ove.fredheim@telenor.com entered name at signing as Ove Fredheim
2023-06-19 - 11:51:21 AM GMT- IP address: 134.238.46.118
-  Document e-signed by Ove Fredheim (ove.fredheim@telenor.com)
Signature Date: 2023-06-19 - 11:51:23 AM GMT - Time Source: server- IP address: 134.238.46.118
-  Document emailed to Christoph Janz (christoph@pointninecap.com) for signature
2023-06-19 - 11:51:24 AM GMT
-  Email viewed by Christoph Janz (christoph@pointninecap.com)
2023-06-19 - 11:51:31 AM GMT- IP address: 66.249.91.109



Adobe Acrobat Sign



 Document e-signed by Christoph Janz (christoph@pointninecap.com)
Signature Date: 2023-06-20 - 11:43:50 AM GMT - Time Source: server- IP address: 80.187.117.86

 Agreement completed.
2023-06-20 - 11:43:50 AM GMT