

RCS : PARIS
Code greffe : 7501

Documents comptables

REGISTRE DU COMMERCE ET DES SOCIETES

Le greffier du tribunal de commerce de PARIS atteste l'exactitude des informations transmises ci-après

Nature du document : Documents comptables (B-S)

Numéro de gestion : 1989 B 14293
Numéro SIREN : 352 033 914
Nom ou dénomination : MC2I

Ce dépôt a été enregistré le 09/08/2022 sous le numéro de dépôt 110082

MC2I GROUPE

51 rue François 1er
75008 PARIS 08

COMPTES ANNUELS
Arrêtés au 31/12/2021

Arnaud GAUTHIER
Président



**CERTIFIE CONFORME
A L'ORIGINAL**

ACOFI



DEFI

ASSISTANCE COMPTABLE ET FIDUCIAIRE



33, avenue Pierre Brossolette – 94048 CRETEIL Cedex - Tél. 01 41 78 50 00
<http://www.acofi.fr> - E-mail : acofi@acofi.fr

Sommaire

| | |
|--|-----------|
| Rapport de Présentation | 2 |
| Bilan | 4 |
| ACTIF | 4 |
| <i>Actif immobilisé</i> | <i>4</i> |
| <i>Actif circulant</i> | <i>4</i> |
| PASSIF | 5 |
| <i>Capitaux Propres</i> | <i>5</i> |
| <i>Provisions pour risques et charges</i> | <i>5</i> |
| <i>Emprunts et dettes</i> | <i>5</i> |
| Compte de résultat | 7 |
| Annexes aux comptes annuels | 10 |
| <i>PREAMBULE</i> | <i>10</i> |
| <i>REGLES ET METHODES COMPTABLES</i> | <i>10</i> |
| <i>EVENEMENTS POST-CLOTURE</i> | <i>11</i> |
| <i>NOTES SUR LE BILAN ACTIF</i> | <i>12</i> |
| <i>NOTES SUR LE BILAN PASSIF</i> | <i>14</i> |
| <i>NOTES SUR LE COMPTE DE RESULTAT</i> | <i>15</i> |
| <i>AUTRES INFORMATIONS</i> | <i>17</i> |
| <i>DETAIL DES POSTES CONCERNES PAR LE CHEVAUCHEMENT D'EXERCICE</i> | <i>19</i> |
| Soldes intermédiaires de gestion | 21 |
| Bilan détaillé | 24 |
| ACTIF | 24 |
| <i>Actif immobilisé</i> | <i>24</i> |
| <i>Actif circulant</i> | <i>24</i> |
| PASSIF | 26 |
| <i>Capitaux Propres</i> | <i>26</i> |
| <i>Provisions pour risques et charges</i> | <i>26</i> |
| <i>Emprunts et dettes</i> | <i>26</i> |
| Compte de résultat détaillé | 29 |
| Documents fiscaux | 33 |

MC2I GROUPE

Rapport de présentation

Rapport de Présentation

MISSION DE PRÉSENTATION DES COMPTES ANNUELS

Dans le cadre de la mission de Présentation des comptes annuels de MC2I GROUPE pour l'exercice du 01/01/2021 au 31/12/2021 et conformément à nos accords, nous avons effectué les diligences prévues par les normes définies par l'Ordre des Experts Comptables.

Les comptes annuels ci-joints se caractérisent par les données suivantes :

| | | |
|------------------------|----------------|-------|
| Total du bilan | 65 467 011,69 | Euros |
| Chiffre d'affaires | 111 464 440,78 | Euros |
| Résultat net comptable | 9 399 787,32 | Euros |

Ceux-ci sont soumis au contrôle légal du commissaire aux comptes de l'entité.

Fait à CRETEIL Cedex
Le 15/04/2022

Signature

Cabinet ACOFI Créteil

MC2I GROUPE

Bilan

Bilan

Présenté en Euros

| ACTIF | Exercice clos le 31/12/2021 (12 mois) | | | Exercice précédent 31/12/2020 (12 mois) | Variation |
|---|---|----------------|-------------------|---|-------------------|
| | Brut | Amort.prov. | Net | Net | |
| Capital souscrit non appelé (0) | | | | | |
| Actif immobilisé | | | | | |
| Frais d'établissement | | | | | |
| Recherche et développement | | | | | |
| Concessions, brevets, droits similaires | 150 457 | 81 697 | 68 760 | 19 160 | 49 600 |
| Fonds commercial | 492 437 | | 492 437 | 492 437 | |
| Autres immobilisations incorporelles | 1 906 | 1 906 | | | |
| Avances et acomptes sur immobilisations incorporelles | | | | | |
| Terrains | | | | | |
| Constructions | 803 745 | 445 175 | 358 570 | 459 038 | - 100 468 |
| Installations techniques, matériel et outillage industriels | | | | | |
| Autres immobilisations corporelles | 673 603 | 465 738 | 207 865 | 280 629 | - 72 764 |
| Immobilisations en cours | | | | | |
| Avances et acomptes | | | | | |
| Participations évaluées selon mise en équivalence | | | | | |
| Autres participations | | | | | |
| Créances rattachées à des participations | | | | | |
| Autres titres immobilisés | | | | | |
| Prêts | | | | | |
| Autres immobilisations financières | 433 803 | | 433 803 | 392 074 | 41 729 |
| TOTAL (I) | 2 555 950 | 994 515 | 1 561 435 | 1 643 339 | - 81 904 |
| Actif circulant | | | | | |
| Matières premières, approvisionnements | | | | | |
| En-cours de production de biens | | | | | |
| En-cours de production de services | | | | | |
| Produits intermédiaires et finis | | | | | |
| Marchandises | | | | | |
| Avances et acomptes versés sur commandes | | | | | |
| Clients et comptes rattachés | 31 917 532 | | 31 917 532 | 27 713 879 | 4 203 653 |
| Autres créances | | | | | |
| . Fournisseurs débiteurs | 660 | | 660 | 103 699 | - 103 039 |
| . Personnel | 34 809 | | 34 809 | 15 135 | 19 674 |
| . Organismes sociaux | 11 936 | | 11 936 | | 11 936 |
| . Etat, impôts sur les bénéfices | | | | | |
| . Etat, taxes sur le chiffre d'affaires | 748 289 | | 748 289 | 709 832 | 38 457 |
| . Autres | 283 624 | | 283 624 | 409 642 | - 126 018 |
| Capital souscrit et appelé, non versé | | | | | |
| Valeurs mobilières de placement | | | | | |
| Disponibilités | 29 975 512 | | 29 975 512 | 17 763 851 | 12 211 661 |
| Instruments financiers à terme et jetons détenus | | | | | |
| Charges constatées d'avance | 933 216 | | 933 216 | 822 728 | 110 488 |
| TOTAL (II) | 63 905 577 | | 63 905 577 | 47 538 767 | 16 366 810 |
| Charges à répartir sur plusieurs exercices (III) | | | | | |
| Primes de remboursement des obligations (IV) | | | | | |
| Ecarts de conversion et différences d'évaluation actif (V) | | | | | |
| TOTAL ACTIF (0 à V) | 66 461 527 | 994 515 | 65 467 012 | 49 182 105 | 16 284 907 |

Bilan (suite)

Présenté en Euros

| PASSIF | Exercice clos le 31/12/2021 (12 mois) | Exercice précédent 31/12/2020 (12 mois) | Variation |
|---|--|--|-------------------|
| Capitaux Propres | | | |
| Capital social ou individuel (dont versé : 124 112) | 124 112 | 124 112 | |
| Primes d'émission, de fusion, d'apport ... | 145 456 | 145 456 | |
| Ecarts de réévaluation | | | |
| Réserve légale | 12 411 | 12 411 | |
| Réserves statutaires ou contractuelles | | | |
| Réserves réglementées | | | |
| Autres réserves | -0 | -0 | |
| Report à nouveau | 10 489 832 | 8 460 305 | 2 029 527 |
| Résultat de l'exercice | 9 399 787 | 7 616 506 | 1 783 281 |
| Subventions d'investissement | | | |
| Provisions réglementées | | | |
| Résultat de l'exercice précédent à affecter | | | |
| TOTAL (I) | 20 171 599 | 16 358 791 | 3 812 808 |
| Produits des émissions de titres participatifs | | | |
| Avances conditionnées | | | |
| TOTAL (II) | | | |
| Provisions pour risques et charges | | | |
| Provisions pour risques | 73 141 | 25 000 | 48 141 |
| Provisions pour charges | | | |
| TOTAL (III) | 73 141 | 25 000 | 48 141 |
| Emprunts et dettes | | | |
| Emprunts obligataires convertibles | | | |
| Autres Emprunts obligataires | | | |
| Emprunts et dettes auprès des établissements de crédit | | | |
| . Emprunts | | | |
| . Découverts, concours bancaires | 10 980 | 9 762 | 1 218 |
| Emprunts et dettes financières diverses | | | |
| . Divers | | | |
| . Associés | 2 024 777 | | 2 024 777 |
| Avances et acomptes reçus sur commandes en cours | | | |
| Dettes fournisseurs et comptes rattachés | 3 680 934 | 4 146 689 | - 465 755 |
| Dettes fiscales et sociales | | | |
| . Personnel | 12 323 472 | 8 558 796 | 3 764 676 |
| . Organismes sociaux | 4 126 085 | 3 702 821 | 423 264 |
| . Etat, impôts sur les bénéfices | | | |
| . Etat, taxes sur le chiffre d'affaires | 8 267 784 | 6 115 257 | 2 152 527 |
| . Etat, obligations cautionnées | | | |
| . Autres impôts, taxes et assimilés | 1 128 901 | 1 009 102 | 119 799 |
| Dettes sur immobilisations et comptes rattachés | | | |
| Autres dettes | 6 481 | 28 052 | - 21 571 |
| Instruments financiers à terme | | | |
| Produits constatés d'avance | 13 652 858 | 9 227 836 | 4 425 022 |
| TOTAL (IV) | 45 222 272 | 32 798 315 | 12 423 957 |
| Écart de conversion et différences d'évaluation passif(V) | | | |
| TOTAL PASSIF (I à V) | 65 467 012 | 49 182 105 | 16 284 907 |

MC2I GROUPE

Compte de résultat

Compte de résultat

Présenté en Euros

| | Exercice clos le 31/12/2021 (12 mois) | | | Exercice précédent 31/12/2020 (12 mois) | | Variation absolue | | % | |
|---|---|----------------|--------------------|---|-------------------|----------------------|--|---|--|
| | France | Exportations | Total | Total | | | | | |
| Ventes de marchandises | | | | | | | | | |
| Production vendue biens | | | | | | | | | |
| Production vendue services | 111 222 954 | 241 486 | 111 464 441 | 93 783 243 | 17 681 198 | 18,85 | | | |
| Chiffres d'affaires Nets | 111 222 954 | 241 486 | 111 464 441 | 93 783 243 | 17 681 198 | 18,85 | | | |
| Production stockée | | | | | | | | | |
| Production immobilisée | | | | | | | | | |
| Subventions d'exploitation | | | 178 975 | 36 151 | 142 824 | 395,08 | | | |
| Reprises sur amort. et prov., transfert de charges | | | 105 198 | 101 209 | 3 989 | 3,94 | | | |
| Autres produits | | | 16 108 | 478 | 15 630 | N/S | | | |
| Total des produits d'exploitation (I) | | | 111 764 722 | 93 921 081 | 17 843 641 | 19,00 | | | |
| Achats de marchandises (y compris droits de douane) | | | | | | | | | |
| Variation de stock (marchandises) | | | | | | | | | |
| Achats de matières premières et autres approvisionnements | | | | | | | | | |
| Variation de stock (matières premières et autres approv.) | | | | | | | | | |
| Autres achats et charges externes | | | 21 465 192 | 16 085 995 | 5 379 197 | 33,44 | | | |
| Impôts, taxes et versements assimilés | | | 1 988 970 | 2 418 767 | - 429 797 | -17,77 | | | |
| Salaires et traitements | | | 50 840 825 | 43 979 553 | 6 861 272 | 15,60 | | | |
| Charges sociales | | | 21 688 329 | 18 693 509 | 2 994 820 | 16,02 | | | |
| Dotations aux amortissements sur immobilisations | | | 181 619 | 196 029 | - 14 410 | -7,35 | | | |
| Dotations aux provisions sur immobilisations | | | | | | | | | |
| Dotations aux provisions sur actif circulant | | | | | | | | | |
| Dotations aux provisions pour risques et charges | | | | | | | | | |
| Autres charges | | | 17 901 | 4 646 | 13 255 | 285,30 | | | |
| Total des charges d'exploitation (II) | | | 96 182 837 | 81 378 499 | 14 804 338 | 18,19 | | | |
| RESULTAT EXPLOITATION (I-II) | | | 15 581 885 | 12 542 583 | 3 039 302 | 24,23 | | | |
| Quotes-parts de résultat sur opérations faites en commun | | | | | | | | | |
| Bénéfice attribué ou perte transférée (III) | | | | | | | | | |
| Perte supportée ou bénéfice transféré (IV) | | | | | | | | | |
| Produits financiers de participations | | | 1 787 | 17 414 | - 15 627 | -89,74 | | | |
| Produits des autres valeurs mobilières et créances | | | | | | | | | |
| Autres intérêts et produits assimilés | | | 5 064 | 3 041 | 2 023 | 66,52 | | | |
| Reprises sur provisions et transferts de charges | | | | | | | | | |
| Différences positives de change | | | 87 | 31 | 56 | 180,65 | | | |
| Produits nets sur cessions valeurs mobilières placement | | | | | | | | | |
| Total des produits financiers (V) | | | 6 939 | 20 486 | - 13 547 | -66,13 | | | |
| Dotations financières aux amortissements et provisions | | | | | | | | | |
| Intérêts et charges assimilées | | | | | | | | | |
| Différences négatives de change | | | 9 | 54 | - 45 | -83,33 | | | |
| Charges nettes sur cessions valeurs mobilières de placement | | | | | | | | | |
| Total des charges financières (VI) | | | 9 | 54 | - 45 | -83,33 | | | |
| RESULTAT FINANCIER (V-VI) | | | 6 929 | 20 433 | - 13 504 | -66,09 | | | |
| RESULTAT COURANT AVANT IMPOT (I-II+III-IV+V-VI) | | | 15 588 815 | 12 563 015 | 3 025 800 | 24,08 | | | |

Compte de résultat (suite)

Présenté en Euros

| | Exercice clos le 31/12/2021 (12 mois) | Exercice précédent 31/12/2020 (12 mois) | Variation absolue | % |
|--|---|---|----------------------|----------------|
| Produits exceptionnels sur opérations de gestion | 4 428 | 24 000 | - 19 572 | -81,55 |
| Produits exceptionnels sur opérations en capital | | | | |
| Reprises sur provisions et transferts de charges | 25 000 | | 25 000 | N/S |
| Total des produits exceptionnels (VII) | 29 428 | 24 000 | 5 428 | 22,62 |
| Charges exceptionnelles sur opérations de gestion | 2 549 | 3 527 | - 978 | -27,73 |
| Charges exceptionnelles sur opérations en capital | | 5 200 | - 5 200 | -100 |
| Dotations exceptionnelles aux amortissements et provisions | 73 141 | | 73 141 | N/S |
| Total des charges exceptionnelles (VIII) | 75 690 | 8 727 | 66 963 | 767,31 |
| RESULTAT EXCEPTIONNEL (VII-VIII) | -46 262 | 15 273 | - 61 535 | -402,90 |
| Participation des salariés (IX) | 2 491 223 | 1 943 352 | 547 871 | 28,19 |
| Impôts sur les bénéfices (X) | 3 651 543 | 3 018 430 | 633 113 | 20,97 |
| Total des Produits (I+III+V+VII) | 111 801 089 | 93 965 568 | 17 835 521 | 18,98 |
| Total des charges (II+IV+VI+VII+IX+X) | 102 401 302 | 86 349 062 | 16 052 240 | 18,59 |
| RESULTAT NET | 9 399 787 | 7 616 506 | 1 783 281 | 23,41 |
| Dont Crédit-bail mobilier | | | | |
| Dont Crédit-bail immobilier | | | | |

MC2I GROUPE

Annexes aux comptes annuels

Annexes aux comptes annuels

PREAMBULE

L'exercice social clos le 31/12/2021 a une durée de 12 mois.
L'exercice précédent clos le 31/12/2020 avait une durée de 12 mois.

Le total du bilan de l'exercice avant affectation du résultat est de 65 467 011,69 €.

Le résultat net comptable est un bénéfice de 9 399 787,32 €.

Les informations communiquées ci-après font partie intégrante des comptes annuels qui ont été établis le 15 avril 2022 par les dirigeants.

REGLES ET METHODES COMPTABLES

Les conventions générales comptables ont-été appliquées conformément aux hypothèses de bases suivantes :

- continuité de l'exploitation,
- permanence des méthodes comptables d'un exercice à l'autre,
- indépendance des exercices,

et conformément aux règles générales d'établissement et de présentation des comptes annuels.

La méthode de base retenue pour l'évaluation des éléments inscrits en comptabilité est la méthode des coûts historiques.

L'établissement des états financiers sont en conformité avec :

- le règlement de l'Autorité des Normes Comptables N° 2014-03 du 5 juin 2014 relatif au Plan Comptable Général, modifié par le règlement de l'Autorité des Normes Comptables N° 2015-06 du 5 juin 2014 du 25 novembre 2015.
- les articles L123-12 à L123-28 du Code du Commerce.

Immobilisations corporelles

Les immobilisations sont évaluées à leur coût d'acquisition (Prix d'achat et frais accessoires).

Les amortissements pour dépréciation sont calculés suivant le mode linéaire ou dégressif en fonction de la durée d'utilité en application des nouvelles normes comptables. Aucune immobilisation n'a été jugée décomposable, toutefois il a été admis que la durée d'usage et la durée d'utilité se trouvaient alignées.

| | |
|---|------------|
| - Agencements et aménagements des constructions | 6 à 20 ans |
| - Matériel de transport | 5 ans |
| - Matériel de bureau et informatique | 3 à 6 ans |
| - Mobilier | 5 à 10 ans |

Immobilisations incorporelles

Ce poste comprend :

- les logiciels. Ceux-ci, sont amortis comptablement sur un à cinq ans et fiscalement sur 1 an, donnant lieu ainsi à des amortissements dérogatoires pour différence de durée.
- Les fonds de commerce : il est déprécié en cas de perte de valeur et il est interdit de reprendre toute dépréciation du fonds.

Participation, autres titres immobilisés, valeurs mobilières de placement

La valeur brute est constituée par le coût d'achat hors frais accessoires. Lorsque la valeur d'inventaire est inférieure à la valeur brute, une provision pour dépréciation est constituée du montant de la différence.

Créances et dettes

Les créances et dettes sont valorisées à leur valeur nominale. Une provision pour dépréciation des créances est appliquée lorsque la valeur d'inventaire est inférieure à la valeur comptable.

Changement de méthode

Aucun changement de méthode significatif par rapport à l'exercice précédent n'est à signaler

Nous rappelons que pour la première application des règlements comptables 2002-10 et 2004-6, la société a opté pour un traitement prospectif. Cette option n'a pas entraîné d'impact sur les capitaux propres d'ouverture.

Identité de l'entité tête de groupe

La société mc2i est consolidée. La société tête de groupe est la société Marignan Développement, dont le siège social est situé au 51 rue François 1^{er} à Paris (75 008).

EVENEMENTS POST-CLOTURE

Conformément aux dispositions de PCG sur les informations à mentionner dans l'annexe, l'entreprise constate que le conflit en UKRAINE n'a pas d'impact sur les comptes 2021.

Annexes aux comptes annuels (suite)

NOTES SUR LE BILAN ACTIF

Fonds commercial (hors droit au bail) = 492 437 €

| Fonds commercial | Valeur brute | Amort./Provis. | Valeur nette |
|----------------------|----------------|----------------|----------------|
| Fonds acheté | 492 437 | | 492 437 |
| Fonds réévalué | | | |
| Fonds reçu en apport | | | |
| TOTAL | 492 437 | | 492 437 |

Actif immobilisé

Les mouvements de l'exercice sont détaillés dans les tableaux ci-dessous :

Immobilisations brutes = 2 555 950 €

| Actif immobilisé | A l'ouverture | Augmentation | Diminution | A la clôture |
|-------------------------------|------------------|----------------|--------------|------------------|
| Immobilisations incorporelles | 588 646 | 56 154 | | 644 800 |
| Immobilisations corporelles | 1 475 514 | 1 833 | | 1 477 348 |
| Immobilisations financières | 392 074 | 44 010 | 2 281 | 433 803 |
| TOTAL | 2 456 234 | 101 997 | 2 281 | 2 555 950 |

Amortissements et provisions d'actif = 994 515 €

| Amortissements et provisions | A l'ouverture | Augmentation | Diminution | A la clôture |
|------------------------------------|----------------|----------------|------------|----------------|
| Immobilisations incorporelles | 77 048 | 6 554 | | 83 602 |
| Immobilisations corporelles | 735 848 | 175 065 | | 910 913 |
| Titres mis en équivalence | | | | |
| Autres Immobilisations financières | | | | |
| TOTAL | 812 896 | 181 619 | | 994 515 |

Détail des immobilisations et amortissements en fin de période

| Nature des biens immobilisés | Montant | Amortis. | Valeur nette | Durée |
|------------------------------------|------------------|----------------|------------------|---------------|
| Logiciels | 145 274 | 76 514 | 68 760 | de 1 à 5 ans |
| Marque logo | 5 183 | 5 183 | 0 | 10 ans |
| Fds commercial mc2ic | 492 437 | 0 | 492 437 | Non amortiss. |
| Autres immo.incorporelles | 1 906 | 1 906 | 0 | 3 ans |
| Aai des constructions | 803 745 | 445 175 | 358 570 | 8 ans |
| Aai divers | 79 544 | 45 851 | 33 693 | de 3 à 8 ans |
| Install. agenc. amenag. courbevoie | 38 927 | 29 583 | 9 344 | de 6 à 10 ans |
| Mat de bureau informat. | 230 917 | 225 733 | 5 184 | de 2 à 8 ans |
| Mobilier | 290 110 | 134 924 | 155 186 | de 3 à 8 ans |
| Mobilier courbevoie | 34 104 | 29 646 | 4 458 | de 5 à 10 ans |
| TOTAL | 2 122 147 | 994 515 | 1 127 632 | |

Etat des créances = 34 363 868 €

| Etat des créances | Montant brut | A un an | A plus d'un an |
|------------------------------------|-------------------|-------------------|----------------|
| Actif immobilisé | 433 803 | | 433 803 |
| Actif circulant & charges d'avance | 33 930 065 | 33 930 065 | |
| TOTAL | 34 363 868 | 33 930 065 | 433 803 |

Produits à recevoir par postes du bilan = 10 190 178 €

| Produits à recevoir | Montant |
|------------------------------|-------------------|
| Immobilisations financières | |
| Clients et comptes rattachés | 10 055 768 |
| Autres créances | 134 410 |
| Disponibilités | |
| TOTAL | 10 190 178 |

Charges constatées d'avance = 933 216 €

Les charges constatées d'avance ne sont composées que de charges ordinaires dont la répercussion sur le résultat est reportée à un exercice ultérieur.

Annexes aux comptes annuels (suite)

NOTES SUR LE BILAN PASSIF

Capital social = 124 112 €

| Mouvements des titres | Nombre | Val. nominale | Capital social |
|---------------------------------|--------------|---------------|----------------|
| Titres en début d'exercice | 7 757 | 16,00 | 124 112 |
| Titres émis | | | |
| Titres remboursés ou annulés | | | |
| Titres en fin d'exercice | 7 757 | 16,00 | 124 112 |

Tableau de variation des capitaux propres

| En € | Au 31/12/2020 | Résultat | Autres flux | Au 31/12/2021 |
|-----------------------------|-------------------|------------------|-------------------|-------------------|
| Capital social | 124 112 | | | 124 112 |
| Prime de fusion | 145 456 | | | 145 456 |
| Réserve légale | 12 411 | | | 12 411 |
| Autres réserves | 0 | | | 0 |
| Report à nouveau | 8 460 305 | 2 029 527 | | 10 489 832 |
| Résultat de l'exercice 2020 | 7 616 506 | -2 029 527 | -5 586 979 | 0 |
| Résultat de l'exercice 2021 | | 9 399 787 | | 9 399 787 |
| Provisions règlementées | | | | |
| Total | 16 358 791 | 9 399 787 | -5 586 979 | 20 171 599 |

Mc2i a procédé au cours de l'exercice 2021, à une distribution de dividende de 5 586 979,25 €

Provisions = 73 141 €

| Nature des provisions | A l'ouverture | Augmentation | Utilisées | Non utilisées | A la clôture |
|---------------------------|---------------|---------------|---------------|---------------|---------------|
| Provisions réglementées | | | | | |
| Provisions pour risques & | 25 000 | 73 141 | 25 000 | | 73 141 |
| TOTAL | 25 000 | 73 141 | 25 000 | | 73 141 |

Etat des dettes = 45 222 272 €

| Etat des dettes | Montant total | De 0 à 1 an | De 1 à 5 ans | Plus de 5 ans |
|-----------------------------|-------------------|-------------------|--------------|---------------|
| Etablissements de crédit | 10 980 | 10 980 | | |
| Dettes financières diverses | 2 024 777 | 2 024 777 | | |
| Fournisseurs | 3 680 934 | 3 680 934 | | |
| Dettes fiscales & sociales | 25 846 242 | 25 846 242 | | |
| Dettes sur immobilisations | | | | |
| Autres dettes | 6 481 | 6 481 | | |
| Produits constatés d'avance | 13 652 858 | 13 652 858 | | |
| TOTAL | 45 222 272 | 45 222 272 | | |

Charges à payer par postes du bilan = 14 660 755 €

| Charges à payer | Montant |
|--------------------------------|-------------------|
| Emp. & dettes établ. de crédit | 10 980 |
| Emp. & dettes financières div. | |
| Fournisseurs | 1 366 304 |
| Dettes fiscales & sociales | 13 283 471 |
| Autres dettes | |
| TOTAL | 14 660 755 |

Produits constatés d'avance = 13 652 858 €

Les produits constatés d'avance ne sont composés que de produits ordinaires dont la répercussion sur le résultat est reportée à un exercice ultérieur.

Annexes aux comptes annuels (suite)

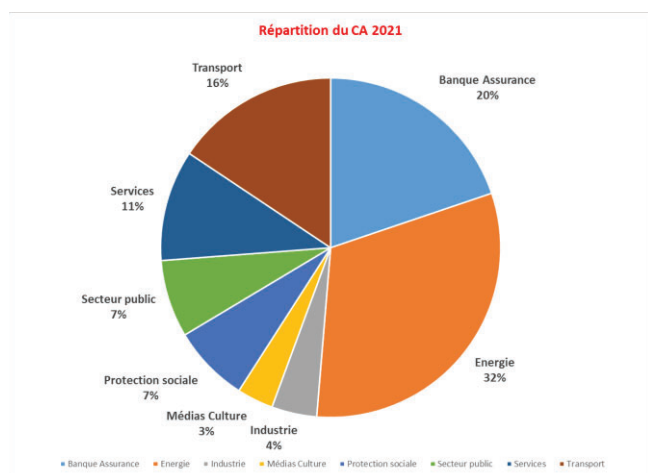
NOTES SUR LE COMPTE DE RESULTAT

Ventilation du chiffre d'affaires = 111 464 441 €

Le chiffre d'affaires de l'exercice se décompose de la manière suivante :

| Nature du chiffre d'affaires | Montant HT | Taux |
|--------------------------------|--------------------|-----------------|
| Prestations de services | 111 274 090 | 99,83 % |
| Produits des activités annexes | 190 350 | 0,17 % |
| TOTAL | 111 464 441 | 100.00 % |

Chiffre d'affaires par secteur :



Ventilation de l'impôt sur les bénéfices = 3 651 543 €

| Niveau de résultat | Avant impôt | Impôt | Après impôt |
|----------------------------|-------------------|------------------|------------------|
| Résultat d'exploitation | 15 581 885 | 4 359 550 | 11 222 335 |
| Résultat financier | 6 929 | 1 939 | 4 990 |
| Résultat exceptionnel | -46 262 | - 12 943 | - 33 319 |
| Participation des salariés | -2 491 223 | -697 002 | -1 794 221 |
| TOTAL | 13 051 330 | 3 651 543 | 9 399 785 |

Accroissements et allègements de la dette future d'impôts

| Accroissements et allègements | Montant | Impôts |
|---|------------------|----------------|
| Accroissements | | |
| Provisions réglementées | | |
| Subventions à réintégrer au résultat | | |
| Allègements | | |
| Provis. non déduct. l'année de dotat. | 2 639 772 | 659 943 |
| Total des déficits exploit. Reportables | | |
| Total des amortissements différés | | |
| Total des moins-values à long terme | | |
| TOTAL | 2 639 772 | 659 943 |

Autres informations relatives au compte de résultat

Les postes de charges et produits composant le résultat de l'exercice figurent au compte de résultat des états financiers.

On pourra s'y reporter ainsi qu'à la plaquette financière annuelle, documents qui fournissent une information plus détaillée.

Annexes aux comptes annuels (suite)

AUTRES INFORMATIONS

Rémunération des dirigeants

Cette information n'est pas mentionnée dans la présente Annexe, car elle conduirait indirectement à donner une rémunération individuelle.

Honoraires des Commissaires Aux Comptes

| | Montant |
|---|----------------|
| - Honoraires facturés au titre du contrôle légal des comptes (Grant Thornton) | 24 770 |
| - Honoraires facturés au titre du contrôle légal des comptes (Rga Sacor) | 22 110 |
| - Honoraires facturés au titre des conseils et prestations de service | 12 122 |
| TOTAL | 59 002 |

Les honoraires de conseils et prestations de service concernent des travaux d'audit de revue de migration de logiciel.

Effectif moyen

| Catégories de salariés | Salariés |
|----------------------------------|-----------------|
| Cadres | 900 |
| Agents de maîtrise & techniciens | |
| Employés | |
| Ouvriers | |
| Apprentis sous contrat | 30 |
| TOTAL | 930 |

Engagements donnés = 4 559 376 €

| Nature des engagements donnés | Montant |
|--------------------------------------|------------------|
| Effets escomptés non échus | |
| Avals & cautions | |
| Crédit-bail mobilier | |
| Crédit-bail immobilier | |
| Autres engagements | 4 559 376 |
| TOTAL | 4 559 376 |

Evaluation des engagements de retraite selon la norme IAS19 et révisée par la norme FAS87 : Elle retient comme base de salaire le salaire de fin de carrière, les droits étant calculés à partir de l'ancienneté finale proratisée, compte tenu de la probabilité qu'a l'entreprise de verser ces droits.

Taux retenu : Taux IBOXX au 31/12/2021 : 0,98%

Tables retenues :
Mortalité INSEE 2021
Turn-over faible
Profil carrière décroissant forte

Valeur actuelle des droits : 3 144 397 €
Charges sociales à 45% : 1 414 979 €
Total engagements : 4 559 376 €

Identité société-mère consolidant les comptes de la société

La société Marignan Investissement est la société mère

Annexes aux comptes annuels (suite)

DETAIL DES POSTES CONCERNES PAR LE CHEVAUCHEMENT D'EXERCICE

Les comptes détaillés dans les tableaux suivants concernent les écritures comptables relatives à l'indépendance des exercices.

Produits à recevoir = 10 190 178 €

| Produits à recevoir sur clts et comptes rattachés | Montant |
|---|-------------------|
| Factures a etablir (418100) | 10 055 768 |
| TOTAL | 10 055 768 |

| Produits à recevoir sur autres créances | Montant |
|---|----------------|
| Fourn avoir a recevoir (409800) | 660 |
| Etats produits a recevoir(448700) | 96 748 |
| Intrets courus c/c associes(458800) | 1 787 |
| Produit a recevoir (468700) | 35 214 |
| TOTAL | 134 410 |

Charges constatées d'avance = 933 216 €

| Charges constatées d'avance | Montant |
|---------------------------------|----------------|
| Charges const.d'avce (486000) | 933 216 |
| TOTAL | 933 216 |

Charges à payer = 14 660 755 €

| Emprunts & dettes auprès des étab. De crédit | Montant |
|--|---------------|
| Interet courus a payer(518100) | 10 980 |
| TOTAL | 10 980 |

| Dettes fournisseurs et comptes rattachés | Montant |
|--|------------------|
| Fac.non parvenues (408100) | 1 366 304 |
| TOTAL | 1 366 304 |

| Dettes fiscales et sociales | Montant |
|--|-------------------|
| Prov congés a payer (428200) | 3 787 513 |
| Personnel,charges a payer (428600) | 6 000 597 |
| Dettes personnel participation(428650) | 43 889 |
| Participation(428651) | 2 491 223 |
| Contr.agefiph a payer (438600) | 283 416 |
| Etat,ch. a payer (448600) | 676 832 |
| TOTAL | 13 283 471 |

Produits constatés d'avance = 13 652 858 €

| Produits constatés d'avance | Montant |
|-----------------------------|-------------------|
| Prod cpta d'avce (487000) | 13 652 858 |
| TOTAL | 13 652 858 |

MC2I GROUPE

Soldes intermédiaires de gestion

Soldes intermédiaires de gestion

Présenté en Euros

| | Exercice clos le 31/12/2021 (12 mois) | Exercice clos le 31/12/2020 (12 mois) | Variation | % |
|--|---|---|-------------------|--------------|
| Ventes de marchandises | | | | |
| - Coût direct d'achat | | | | |
| +/- Variation du stock de marchandises | | | | |
| Marge commerciale (I) | | | | |
| Taux de marge commerciale | % | % | | |
| + Production vendue | 111 464 441 | 93 783 243 | 17 681 198 | 18,85 |
| + Production stockée | | | | |
| + Production immobilisée | | | | |
| Production de l'exercice | 111 464 441 | 93 783 243 | 17 681 198 | 18,85 |
| - Matières premières et approvisionnements consommés | | | | |
| - Sous-traitance directe | 14 644 389 | 10 254 978 | 4 389 411 | 42,80 |
| Marge brute sur production (II) | 96 820 052 | 83 528 265 | 13 291 787 | 15,91 |
| Taux de marge brute sur production | 86,86 % | 89,07 % | | |
| Marge brute globale (I + II) | 96 820 052 | 83 528 265 | 13 291 787 | 15,91 |
| Taux de marge brute globale | 86,86 % | 89,07 % | | |
| - Services extérieurs et autres charges externes | 6 820 803 | 5 810 517 | 1 010 286 | 17,39 |
| Valeur ajoutée produite | 89 999 248 | 77 717 748 | 12 281 500 | 15,80 |
| Valeur ajoutée / chiffre d'affaires | 80,74 % | 82,87 % | | |
| + Subventions d'exploitation | 178 975 | 36 151 | 142 824 | 395,08 |
| - Impôts, taxes et versements assimilés | 1 988 970 | 2 418 767 | - 429 797 | -17,77 |
| - Salaires et traitements | 50 840 825 | 43 979 553 | 6 861 272 | 15,60 |
| - Charges sociales | 21 688 329 | 18 693 509 | 2 994 820 | 16,02 |
| Excédent brut d'exploitation | 15 660 100 | 12 662 070 | 2 998 030 | 23,68 |
| Excédent brut d'exploitation / chiffre d'affaires | 14,05 % | 13,50 % | | |
| + Reprise sur amortissements et provisions | | 5 000 | - 5 000 | -100 |
| - Dotations aux amortissements sur immobilisations | 181 619 | 196 029 | - 14 410 | -7,35 |
| - Dotations aux provisions sur immobilisations | | | | |
| - Dotations aux provisions sur actif circulant | | | | |
| - Dotations aux provisions pour risques et charges | | | | |
| + Autres produits de gestion courante | 16 108 | 478 | 15 630 | N/S |
| - Autres charges de gestion courante | 17 901 | 4 646 | 13 255 | 285,30 |
| + Transfert de charges d'exploitation | 105 198 | 75 709 | 29 489 | 38,95 |
| Résultat d'exploitation (hors charges et produits financiers) | 15 581 885 | 12 542 583 | 3 039 302 | 24,23 |
| Résultat d'exploitation / chiffre d'affaires | 13,98 % | 13,37 % | | |
| + Bénéfice attribué (quote part sur opérations en commun) | | | | |
| - Perte supportée (quote part sur opérations en commun) | | | | |
| + Produits financiers de participations | 1 787 | 17 414 | - 15 627 | -89,74 |
| + Produits des autres valeurs mobilières et créances | | | | |
| + Autres intérêts et produits assimilés | 5 064 | 3 041 | 2 023 | 66,52 |
| + Reprises sur provisions financières | | | | |
| + Différences positives de change | 87 | 31 | 56 | 180,65 |
| + Produits nets sur cessions valeurs mobilières placement | | | | |
| - Dotations financières aux amortissements et provisions | | | | |
| - Intérêts et charges assimilées | | | | |
| - Différences négatives de change | 9 | 54 | - 45 | -83,33 |
| - Charges nettes sur cessions valeurs mobilières placements | | | | |
| Résultat courant avant impôts | 15 588 815 | 12 563 015 | 3 025 800 | 24,08 |
| Résultat courant / chiffre d'affaires | 13,99 % | 13,40 % | | |

| | Exercice clos le 31/12/2021 (12 mois) | Exercice clos le 31/12/2020 (12 mois) | Variation | % |
|--|--|--|------------------|----------------|
| + Produits exceptionnels sur opérations de gestion | 4 428 | 24 000 | - 19 572 | -81,55 |
| + Produits exceptionnels sur opérations en capital | | | | |
| + Reprises sur provisions & transferts de charges except°. | 25 000 | | 25 000 | N/S |
| - Charges exceptionnelles sur opérations de gestion | 2 549 | 3 527 | - 978 | -27,73 |
| - Charges exceptionnelles sur opérations en capital | | 5 200 | - 5 200 | -100 |
| - Dotations exceptionnelles aux amortissements et provisions | 73 141 | | 73 141 | N/S |
| Résultat exceptionnel | -46 262 | 15 273 | - 61 535 | -402,90 |
| - Participation des salariés aux résultats | 2 491 223 | 1 943 352 | 547 871 | 28,19 |
| - Impôts sur les bénéfices | 3 651 543 | 3 018 430 | 633 113 | 20,97 |
| Résultat net Comptable | 9 399 787 | 7 616 506 | 1 783 281 | 23,41 |
| Résultat net / chiffre d'affaires | 8,43 % | 8,12 % | | |

MC2I

Société par actions simplifiée au capital de 124.112 euros
Siège social : 51, rue François 1^{er} – 75008 Paris
352 033 914 RCS Paris

(la « **Société** »)

PROCÈS-VERBAL DES DÉLIBÉRATIONS DE L'ASSEMBLÉE GÉNÉRALE ORDINAIRE DES ASSOCIÉS EN DATE DU 23 JUIN 2022

Le 23 juin 2022, à 9 heures 30,

Les associés de la Société (les « **Associés** »), se sont réunis en assemblée générale ordinaire (l'« **Assemblée** ») au siège social de la Société, situés 51, rue François 1^{er} – 75008 Paris, également accessible par visioconférence sous le lien suivant : meet.google.com/crm-mzew-toc, sur convocation du président de la Société faite conformément à l'article 20.2 des statuts de la Société.

Il a été établi une feuille de présence qui a été émarginée par les Associés, ou le cas échéant leur mandataire, au moment de leur entrée en séance, et à laquelle ont été annexés le cas échéant les pouvoirs des Associés représentés par des mandataires, ainsi que les formulaires de vote par correspondance.

L'Assemblée est présidée par Monsieur Arnaud Gauthier, en sa qualité de Président de la société Marignan Développement, elle-même Président de la Société (le « **Président** »).

La feuille de présence à l'Assemblée, certifiée exacte par le Président, permet de constater que les Associés présents ou représentés représentent au moins la moitié des actions ayant le droit de vote.

En conséquence, réunissant les conditions de majorité requises par les statuts, l'Assemblée est déclarée régulièrement constituée et peut valablement délibérer.

La société Grant Thornton, Commissaire aux comptes titulaire, dûment convoquée par lettre recommandée avec accusé de réception en date du 8 juin 2022 est présente par visioconférence.

La société Sacor Audit, Commissaire aux comptes titulaire, dûment convoquée par lettre recommandée avec accusé de réception en date du 8 juin 2022 est présente.

Madame Florine Tejedor et Madame Heidi Feysaguet, représentants du comité social et économique dûment convoqués par lettre recommandée avec accusé de réception en date du 8 juin 2022 sont présentes par visioconférence.

Le Président dépose ensuite sur le bureau et met à la disposition des Associés les documents suivants :

- une copie de la convocation adressée aux Associés, aux Commissaires aux comptes et aux représentants du comité social et économique ;
- le rapport du Président ;
- les rapports des Commissaires aux Comptes ;
- le texte des projets des résolutions proposées à l'Assemblée ;
- les statuts de la Société ; et

- la feuille de présence, à laquelle sont annexés les formulaires de vote par correspondance, certifiée par le Président.

Le Président déclare que tous les documents et renseignements prévus par les dispositions légales et statutaires ont également été tenus à la disposition des Associés.

L'Assemblée lui donne acte de cette déclaration.

Puis, le Président rappelle ensuite que la présente Assemblée est appelée à délibérer sur l'ordre du jour suivant :

1. Approbation des comptes sociaux de l'exercice clos le 31 décembre 2021 ;
2. Affectation du résultat de l'exercice clos le 31 décembre 2021 et fixation du dividende ;
3. Approbation des conventions visées par les dispositions de l'article L. 227-10 du Code de commerce ;
4. Pouvoirs pour formalités.

Le Président donne ensuite lecture à l'Assemblée du rapport qu'il a établi et des rapports des Commissaires aux comptes.

Le Président déclare la discussion ouverte.

Diverses observations sont échangées puis personne ne demandant plus la parole, le Président met successivement aux voix les résolutions suivantes de l'ordre du jour :

PREMIÈRE RÉOLUTION

Approbation des comptes sociaux de l'exercice clos le 31 décembre 2021

L'Assemblée, connaissance prise du rapport du Président et du rapport des Commissaires aux comptes sur les comptes annuels,

approuve le rapport du Président et les comptes sociaux annuels de l'exercice clos le 31 décembre 2021 tels qu'ils lui ont été présentés (à savoir le bilan, le compte de résultat et l'annexe), ainsi que toutes les opérations traduites dans ces comptes et résumées dans ces rapports et desquelles il résulte, pour ledit exercice, un bénéfice de 9.399.787,32 euros ;

en application des dispositions de l'article 223 quater du Code général des impôts, **prend acte** de l'absence de dépenses et charges non déductibles des résultats au titre de l'exercice clos le 31 décembre 2021 en application du (4) de l'article 39 du même Code ;

donne quitus de sa gestion au Président pour l'exécution de son mandat au cours de l'exercice clos le 31 décembre 2021.

Cette résolution, mise aux voix, est adoptée à l'unanimité.

DEUXIÈME RÉOLUTION

Affectation du résultat de l'exercice clos le 31 décembre 2021 et fixation du dividende

L'Assemblée, connaissance prise du rapport du Président et du rapport des Commissaires aux comptes sur les comptes annuels,

après avoir constaté que les comptes arrêtés au 31 décembre 2021 et approuvés par la présente Assemblée font ressortir un bénéfice net de l'exercice de 9.399.787,32 euros,

décide, sur proposition du Président, d'affecter et de répartir ce bénéfice de la façon suivante :

| | |
|---|----------------------|
| Bénéfice | 9 399 787,32 euros |
| Report à nouveau antérieur | 10 489 831, 96 euros |
| Bénéfice distribuable | 19 889 619,28 euros |
| Dividende distribué | 6.648.505,31 euros |
| Solde du compte report à nouveau | 13.241.113,97 euros |

(1) *Le montant total de la distribution visée ci-dessus est calculé sur le fondement du nombre d'actions ouvrant droit à dividende au 31 décembre 2021, soit 7.757 actions ordinaires et pourra varier si le nombre d'actions ouvrant droit à dividende évolue entre le 1^{er} janvier 2022 et la date de détachement du dividende, en fonction notamment des attributions définitives d'actions gratuites et des levées d'options (si le bénéficiaire a droit au dividende conformément aux stipulations des plans concernés).*

Le dividende est fixé à 857,10 euros par action pour chacune des actions ouvrant droit au dividende.

Le dividende sera mis en paiement dans les délais légaux et règlementaires. Il est précisé qu'au cas où, lors de la mise en paiement de ces dividendes, la Société détiendrait certaines de ses propres actions, les sommes correspondant aux dividendes non versés à hauteur de ces actions seraient affectées au compte "report à nouveau".

Lorsqu'il est versé à des Associés personnes physiques domiciliés fiscalement en France, le dividende est soumis à un prélèvement forfaitaire unique au taux global de 30 % incluant (i) l'impôt sur le revenu au taux forfaitaire de 12,8 % (article 200 A, 1-1° du Code général des impôts) et (ii) les prélèvements sociaux (en ce inclus, la CSG, la CRDS, le prélèvement social, la contribution additionnelle au prélèvement social et le prélèvement de solidarité) au taux de 17,2 %. Les Associés personnes physiques fiscalement domiciliés en France, pourront toutefois opter pour l'assujettissement de ce dividende au barème progressif de l'impôt sur le revenu (article 200 A, 2 du Code général des impôts) lors du dépôt de la déclaration de revenus et au plus tard avant la date limite de déclaration.

prend acte conformément aux dispositions de l'article 243 bis de Code général des impôts, qu'il a été procédé, au cours de l'exercice 2021, à une distribution de dividendes d'un montant d'environ 720,25 euros par action, soit un montant global de 5.586.979,25 euros dont 84.269 euros étaient éligibles à la réfaction de 40%.

prend acte qu'il a été procédé, au cours de l'exercice 2020, à une distribution de dividendes d'un montant d'environ 715,95 par action, soit un montant global de 5.553.624,15 euros dont 83.766 euros étaient éligibles à la réfaction de 40%.

prend acte qu'il a été procédé, le 14 février 2019, à une distribution exceptionnelle de réserves d'un montant d'environ 2.860,88 euros par action, soit un montant global de 20.475.298 euros dont 308.832 euros étaient éligibles à la réfaction de 40%.

Cette résolution, mise aux voix, est adoptée à l'unanimité.

TROISIÈME RÉOLUTION

Approbation des conventions visées par les dispositions de l'article L. 227-10 du Code de commerce

L'Assemblée,

après avoir entendu la lecture du rapport spécial des Commissaires aux comptes sur les conventions de la nature de celles visées à l'article L. 227-10 et suivants du Code de commerce, conclues au cours de l'exercice,

en **prend acte** purement et simplement.

Cette résolution, mise aux voix, est adoptée à l'unanimité.

QUATRIÈME RÉOLUTION

Pouvoirs pour formalités

L'Assemblée confère tous pouvoirs au porteur d'un original, d'une copie ou d'un extrait des présentes en vue d'accomplir toute formalité légale requise.

Cette résolution, mise aux voix, est adoptée à l'unanimité.


* *
*

Rien n'étant plus à l'ordre du jour et plus personne ne demandant la parole, la séance est levée à
9 heures 50

De tout ce que dessus, il a été dressé le présent procès-verbal qui a été signé, après lecture, par le
Président.



Marignan Développement
Par : Monsieur Arnaud Gauthier
Président



Un associé de la Société
Marignan Développement
Par : Monsieur Arnaud Gauthier

Rapport des Commissaires aux comptes sur les comptes annuels

Exercice clos le 31 décembre 2021

MC2I

Société par Actions Simplifiée
au capital de 124 112 €

51, Rue François 1er
75008 Paris

Grant Thornton

Commissaire aux Comptes

29, rue du Pont
92000 Neuilly-sur-Seine

SACOR AUDIT

Commissaire aux Comptes

13, rue Auber
75009 Paris

Rapport des Commissaires aux comptes sur les comptes annuels

MC2I

Exercice clos le 31 décembre 2021

Aux Associés de la société MC2I,

Opinion

En exécution de la mission qui nous a été confiée par décision des associés, nous avons effectué l'audit des comptes annuels de la société **MC2I** relatifs à l'exercice clos le 31 décembre 2021, tels qu'ils sont joints au présent rapport.

Nous certifions que les comptes annuels sont, au regard des règles et principes comptables français, réguliers et sincères et donnent une image fidèle du résultat des opérations de l'exercice écoulé ainsi que de la situation financière et du patrimoine de la société à la fin de cet exercice.

Fondement de l'opinion

Référentiel d'audit

Nous avons effectué notre audit selon les normes d'exercice professionnel applicables en France. Nous estimons que les éléments que nous avons collectés sont suffisants et appropriés pour fonder notre opinion.

Les responsabilités qui nous incombent en vertu de ces normes sont indiquées dans la partie « Responsabilités des commissaires aux comptes relatives à l'audit des comptes annuels » du présent rapport.

Indépendance

Nous avons réalisé notre mission d'audit dans le respect des règles d'indépendance prévues par le code de commerce et par le code de déontologie de la profession de commissaire aux comptes, sur la période du 1^{er} janvier 2021 à la date d'émission de notre rapport.

Justification des appréciations

La crise mondiale liée à la pandémie de Covid-19 crée des conditions particulières pour la préparation et l'audit des comptes de cet exercice. En effet, cette crise et les mesures exceptionnelles prises dans le cadre de l'état d'urgence sanitaire induisent de multiples conséquences pour les entreprises, particulièrement sur leur activité et leur financement, ainsi que des incertitudes accrues sur leurs perspectives d'avenir. Certaines de ces mesures, telles que les restrictions de déplacement et le travail à distance, ont également eu une incidence sur l'organisation interne des entreprises et sur les modalités de mise en œuvre des audits.

C'est dans ce contexte complexe et évolutif que, en application des dispositions des articles L. 823-9 et R. 823-7 du code de commerce relatives à la justification de nos appréciations, nous vous informons que les appréciations les plus importantes auxquelles nous avons procédé, selon notre jugement professionnel, ont porté sur le caractère approprié des principes comptables appliqués.

Les appréciations ainsi portées s'inscrivent dans le contexte de l'audit des comptes annuels pris dans leur ensemble et de la formation de notre opinion exprimée ci-avant. Nous n'exprimons pas d'opinion sur des éléments de ces comptes annuels pris isolément.

Vérifications spécifiques

Nous avons également procédé, conformément aux normes d'exercice professionnel applicables en France, aux vérifications spécifiques prévues par les textes légaux et réglementaires.

Informations données dans le rapport de gestion et dans les autres documents sur la situation financière et les comptes annuels adressés aux associés

Nous n'avons pas d'observation à formuler sur la sincérité et la concordance avec les comptes annuels des informations données dans le rapport de gestion du Président et les autres documents sur la situation financière et les comptes annuels adressés aux associés.

Nous attestons de la sincérité et de la concordance avec les comptes annuels des informations relatives aux délais de paiement mentionnées à l'article D. 441-6 du code de commerce.

Responsabilités de la direction et des personnes constituant le gouvernement d'entreprise relatives aux comptes annuels

Il appartient à la direction d'établir des comptes annuels présentant une image fidèle conformément aux règles et principes comptables français ainsi que de mettre en place le contrôle interne qu'elle estime nécessaire à l'établissement de comptes annuels ne comportant pas d'anomalies significatives, que celles-ci proviennent de fraudes ou résultent d'erreurs.

Lors de l'établissement des comptes annuels, il incombe à la direction d'évaluer la capacité de la société à poursuivre son exploitation, de présenter dans ces comptes, le cas échéant, les informations nécessaires relatives à la continuité d'exploitation et d'appliquer la convention comptable de continuité d'exploitation, sauf s'il est prévu de liquider la société ou de cesser son activité.

Les comptes annuels ont été arrêtés par le Président.

Responsabilités des commissaires aux comptes relatives à l'audit des comptes annuels

Il nous appartient d'établir un rapport sur les comptes annuels. Notre objectif est d'obtenir l'assurance raisonnable que les comptes annuels pris dans leur ensemble ne comportent pas d'anomalies significatives. L'assurance raisonnable correspond à un niveau élevé d'assurance, sans toutefois garantir qu'un audit réalisé conformément aux normes d'exercice professionnel permet de systématiquement détecter toute anomalie significative. Les anomalies peuvent provenir de fraudes ou résulter d'erreurs et sont considérées comme significatives lorsque l'on peut raisonnablement s'attendre à ce qu'elles puissent, prises individuellement ou en cumulé, influencer les décisions économiques que les utilisateurs des comptes prennent en se fondant sur ceux-ci.

Comme précisé par l'article L. 823-10-1 du code de commerce, notre mission de certification des comptes ne consiste pas à garantir la viabilité ou la qualité de la gestion de votre société.

Dans le cadre d'un audit réalisé conformément aux normes d'exercice professionnel applicables en France, les commissaires aux comptes exercent leur jugement professionnel tout au long de cet audit. En outre :

- ils identifient et évaluent les risques que les comptes annuels comportent des anomalies significatives, que celles-ci proviennent de fraudes ou résultent d'erreurs, définissent et mettent en œuvre des procédures d'audit face à ces risques, et recueillent des éléments qu'il estime suffisants et appropriés pour fonder leur opinion. Le risque de non-détection d'une anomalie significative provenant d'une fraude est plus élevé que celui d'une anomalie significative résultant d'une erreur, car la fraude peut impliquer la collusion, la falsification, les omissions volontaires, les fausses déclarations ou le contournement du contrôle interne ;
- ils prennent connaissance du contrôle interne pertinent pour l'audit afin de définir des procédures d'audit appropriées en la circonstance, et non dans le but d'exprimer une opinion sur l'efficacité du contrôle interne ;
- ils apprécient le caractère approprié des méthodes comptables retenues et le caractère raisonnable des estimations comptables faites par la direction, ainsi que les informations les concernant fournies dans les comptes annuels ;

- ils apprécient le caractère approprié de l'application par la direction de la convention comptable de continuité d'exploitation et, selon les éléments collectés, l'existence ou non d'une incertitude significative liée à des événements ou à des circonstances susceptibles de mettre en cause la capacité de la société à poursuivre son exploitation. Cette appréciation s'appuie sur les éléments collectés jusqu'à la date de leur rapport, étant toutefois rappelé que des circonstances ou événements ultérieurs pourraient mettre en cause la continuité d'exploitation. S'ils concluent à l'existence d'une incertitude significative, ils attirent l'attention des lecteurs de leur rapport sur les informations fournies dans les comptes annuels au sujet de cette incertitude ou, si ces informations ne sont pas fournies ou ne sont pas pertinentes, ils formulent une certification avec réserve ou un refus de certifier ;
- ils apprécient la présentation d'ensemble des comptes annuels et évaluent si les comptes annuels reflètent les opérations et événements sous-jacents de manière à en donner une image fidèle.

Neuilly-sur-Seine et Paris, le 8 juin 2022

Grant Thornton
Membre français de Grant Thornton
International



Olivier Bochet
Associé

SACOR AUDIT



Philippe Guibora
Associé

MC2I GROUPE

Bilan



Bilan

Présenté en Euros

| ACTIF | Exercice clos le 31/12/2021 (12 mois) | | | Exercice précédent 31/12/2020 (12 mois) | Variation |
|---|---|----------------|-------------------|---|-------------------|
| | Brut | Amort.prov. | Net | Net | |
| Capital souscrit non appelé (0) | | | | | |
| Actif immobilisé | | | | | |
| Frais d'établissement | | | | | |
| Recherche et développement | | | | | |
| Concessions, brevets, droits similaires | 150 457 | 81 697 | 68 760 | 19 160 | 49 600 |
| Fonds commercial | 492 437 | | 492 437 | 492 437 | |
| Autres immobilisations incorporelles | 1 906 | 1 906 | | | |
| Avances et acomptes sur immobilisations incorporelles | | | | | |
| Terrains | | | | | |
| Constructions | 803 745 | 445 175 | 358 570 | 459 038 | - 100 468 |
| Installations techniques, matériel et outillage industriels | | | | | |
| Autres immobilisations corporelles | 673 603 | 465 738 | 207 865 | 280 629 | - 72 764 |
| Immobilisations en cours | | | | | |
| Avances et acomptes | | | | | |
| Participations évaluées selon mise en équivalence | | | | | |
| Autres participations | | | | | |
| Créances rattachées à des participations | | | | | |
| Autres titres immobilisés | | | | | |
| Prêts | | | | | |
| Autres immobilisations financières | 433 803 | | 433 803 | 392 074 | 41 729 |
| TOTAL (I) | 2 555 950 | 994 515 | 1 561 435 | 1 643 339 | - 81 904 |
| Actif circulant | | | | | |
| Matières premières, approvisionnements | | | | | |
| En-cours de production de biens | | | | | |
| En-cours de production de services | | | | | |
| Produits intermédiaires et finis | | | | | |
| Marchandises | | | | | |
| Avances et acomptes versés sur commandes | | | | | |
| Clients et comptes rattachés | 31 917 532 | | 31 917 532 | 27 713 879 | 4 203 653 |
| Autres créances | | | | | |
| · Fournisseurs débiteurs | 660 | | 660 | 103 699 | - 103 039 |
| · Personnel | 34 809 | | 34 809 | 15 135 | 19 674 |
| · Organismes sociaux | 11 936 | | 11 936 | | 11 936 |
| · Etat, impôts sur les bénéfices | | | | | |
| · Etat, taxes sur le chiffre d'affaires | 748 289 | | 748 289 | 709 832 | 38 457 |
| · Autres | 283 624 | | 283 624 | 409 642 | - 126 018 |
| Capital souscrit et appelé, non versé | | | | | |
| Valeurs mobilières de placement | | | | | |
| Disponibilités | 29 975 512 | | 29 975 512 | 17 763 851 | 12 211 661 |
| Instruments financiers à terme et jetons détenus | | | | | |
| Charges constatées d'avance | 933 216 | | 933 216 | 822 728 | 110 488 |
| TOTAL (II) | 63 905 577 | | 63 905 577 | 47 538 767 | 16 366 810 |
| Charges à répartir sur plusieurs exercices (III) | | | | | |
| Primes de remboursement des obligations (IV) | | | | | |
| Ecarts de conversion et différences d'évaluation actif (V) | | | | | |
| TOTAL ACTIF (0 à V) | 66 461 527 | 994 515 | 65 467 012 | 49 182 105 | 16 284 907 |

Bilan (suite)

Présenté en Euros

| PASSIF | Exercice clos le 31/12/2021 (12 mois) | Exercice précédent 31/12/2020 (12 mois) | Variation |
|---|--|--|-------------------|
| Capitaux Propres | | | |
| Capital social ou individuel (dont versé : 124 112) | 124 112 | 124 112 | |
| Primes d'émission, de fusion, d'apport ... | 145 456 | 145 456 | |
| Ecart de réévaluation | | | |
| Réserve légale | 12 411 | 12 411 | |
| Réserves statutaires ou contractuelles | | | |
| Réserves réglementées | | | |
| Autres réserves | -0 | -0 | |
| Report à nouveau | 10 489 832 | 8 460 305 | 2 029 527 |
| Résultat de l'exercice | 9 399 787 | 7 616 506 | 1 783 281 |
| Subventions d'investissement | | | |
| Provisions réglementées | | | |
| Résultat de l'exercice précédent à affecter | | | |
| TOTAL (I) | 20 171 599 | 16 358 791 | 3 812 808 |
| Produits des émissions de titres participatifs | | | |
| Avances conditionnées | | | |
| TOTAL (II) | | | |
| Provisions pour risques et charges | | | |
| Provisions pour risques | 73 141 | 25 000 | 48 141 |
| Provisions pour charges | | | |
| TOTAL (III) | 73 141 | 25 000 | 48 141 |
| Emprunts et dettes | | | |
| Emprunts obligataires convertibles | | | |
| Autres Emprunts obligataires | | | |
| Emprunts et dettes auprès des établissements de crédit | | | |
| . Emprunts | | | |
| . Découverts, concours bancaires | 10 980 | 9 762 | 1 218 |
| Emprunts et dettes financières diverses | | | |
| . Divers | | | |
| . Associés | 2 024 777 | | 2 024 777 |
| Avances et acomptes reçus sur commandes en cours | | | |
| Dettes fournisseurs et comptes rattachés | 3 680 934 | 4 146 689 | - 465 755 |
| Dettes fiscales et sociales | | | |
| . Personnel | 12 323 472 | 8 558 796 | 3 764 676 |
| . Organismes sociaux | 4 126 085 | 3 702 821 | 423 264 |
| . Etat, impôts sur les bénéfices | | | |
| . Etat, taxes sur le chiffre d'affaires | 8 267 784 | 6 115 257 | 2 152 527 |
| . Etat, obligations cautionnées | | | |
| . Autres impôts, taxes et assimilés | 1 128 901 | 1 009 102 | 119 799 |
| Dettes sur immobilisations et comptes rattachés | | | |
| Autres dettes | 6 481 | 28 052 | - 21 571 |
| Instruments financiers à terme | | | |
| Produits constatés d'avance | 13 652 858 | 9 227 836 | 4 425 022 |
| TOTAL (IV) | 45 222 272 | 32 798 315 | 12 423 957 |
| Ecart de conversion et différences d'évaluation passif(V) | | | |
| TOTAL PASSIF (I à V) | 65 467 012 | 49 182 105 | 16 284 907 |

MC2I GROUPE

Compte de résultat

Compte de résultat

Présenté en Euros

| | Exercice clos le 31/12/2021 (12 mois) | | | Exercice précédent 31/12/2020 (12 mois) | | Variation absolue | % |
|---|---|----------------|--------------------|---|-------------------|----------------------|---|
| | France | Exportations | Total | Total | | | |
| Ventes de marchandises | | | | | | | |
| Production vendue biens | | | | | | | |
| Production vendue services | 111 222 954 | 241 486 | 111 464 441 | 93 783 243 | 17 681 198 | 18,85 | |
| Chiffres d'affaires Nets | 111 222 954 | 241 486 | 111 464 441 | 93 783 243 | 17 681 198 | 18,85 | |
| Production stockée | | | | | | | |
| Production immobilisée | | | | | | | |
| Subventions d'exploitation | | | 178 975 | 36 151 | 142 824 | 395,08 | |
| Reprises sur amort. et prov., transfert de charges | | | 105 198 | 101 209 | 3 989 | 3,94 | |
| Autres produits | | | 16 108 | 478 | 15 630 | N/S | |
| Total des produits d'exploitation (I) | | | 111 764 722 | 93 921 081 | 17 843 641 | 19,00 | |
| Achats de marchandises (y compris droits de douane) | | | | | | | |
| Variation de stock (marchandises) | | | | | | | |
| Achats de matières premières et autres approvisionnements | | | | | | | |
| Variation de stock (matières premières et autres approv.) | | | | | | | |
| Autres achats et charges externes | | | 21 465 192 | 16 085 995 | 5 379 197 | 33,44 | |
| Impôts, taxes et versements assimilés | | | 1 988 970 | 2 418 767 | - 429 797 | -17,77 | |
| Salaires et traitements | | | 50 840 825 | 43 979 553 | 6 861 272 | 15,60 | |
| Charges sociales | | | 21 688 329 | 18 693 509 | 2 994 820 | 16,02 | |
| Dotations aux amortissements sur immobilisations | | | 181 619 | 196 029 | - 14 410 | -7,35 | |
| Dotations aux provisions sur immobilisations | | | | | | | |
| Dotations aux provisions sur actif circulant | | | | | | | |
| Dotations aux provisions pour risques et charges | | | | | | | |
| Autres charges | | | 17 901 | 4 646 | 13 255 | 285,30 | |
| Total des charges d'exploitation (II) | | | 96 182 837 | 81 378 499 | 14 804 338 | 18,19 | |
| RESULTAT EXPLOITATION (I-II) | | | 15 581 885 | 12 542 583 | 3 039 302 | 24,23 | |
| Quotes-parts de résultat sur opérations faites en commun | | | | | | | |
| Bénéfice attribué ou perte transférée (III) | | | | | | | |
| Perte supportée ou bénéfice transféré (IV) | | | | | | | |
| Produits financiers de participations | | | 1 787 | 17 414 | - 15 627 | -89,74 | |
| Produits des autres valeurs mobilières et créances | | | | | | | |
| Autres intérêts et produits assimilés | | | 5 064 | 3 041 | 2 023 | 66,52 | |
| Reprises sur provisions et transferts de charges | | | | | | | |
| Différences positives de change | | | 87 | 31 | 56 | 180,65 | |
| Produits nets sur cessions valeurs mobilières placement | | | | | | | |
| Total des produits financiers (V) | | | 6 939 | 20 486 | - 13 547 | -66,13 | |
| Dotations financières aux amortissements et provisions | | | | | | | |
| Intérêts et charges assimilés | | | | | | | |
| Différences négatives de change | | | 9 | 54 | - 45 | -83,33 | |
| Charges nettes sur cessions valeurs mobilières de placement | | | | | | | |
| Total des charges financières (VI) | | | 9 | 54 | - 45 | -83,33 | |
| RESULTAT FINANCIER (V-VI) | | | 6 929 | 20 433 | - 13 504 | -66,09 | |
| RESULTAT COURANT AVANT IMPOT (I-II+III-IV+V-VI) | | | 15 588 815 | 12 563 015 | 3 025 800 | 24,08 | |

Compte de résultat (suite)

Présenté en Euros

| | Exercice clos le 31/12/2021 (12 mois) | Exercice précédent 31/12/2020 (12 mois) | Variation absolue | % |
|--|---|---|----------------------|----------------|
| Produits exceptionnels sur opérations de gestion | 4 428 | 24 000 | - 19 572 | -81,55 |
| Produits exceptionnels sur opérations en capital | | | | |
| Reprises sur provisions et transferts de charges | 25 000 | | 25 000 | N/S |
| Total des produits exceptionnels (VII) | 29 428 | 24 000 | 5 428 | 22,62 |
| Charges exceptionnelles sur opérations de gestion | 2 549 | 3 527 | - 978 | -27,73 |
| Charges exceptionnelles sur opérations en capital | | 5 200 | - 5 200 | -100 |
| Dotations exceptionnelles aux amortissements et provisions | 73 141 | | 73 141 | N/S |
| Total des charges exceptionnelles (VIII) | 75 690 | 8 727 | 66 963 | 767,31 |
| RESULTAT EXCEPTIONNEL (VII-VIII) | -46 262 | 15 273 | - 61 535 | -402,90 |
| Participation des salariés (IX) | 2 491 223 | 1 943 352 | 547 871 | 28,19 |
| Impôts sur les bénéfices (X) | 3 651 543 | 3 018 430 | 633 113 | 20,97 |
| Total des Produits (I+III+V+VII) | 111 801 089 | 93 965 568 | 17 835 521 | 18,98 |
| Total des charges (II+IV+VI+VII+IX+X) | 102 401 302 | 86 349 062 | 16 052 240 | 18,59 |
| RESULTAT NET | 9 399 787 | 7 616 506 | 1 783 281 | 23,41 |
| Dont Crédit-bail mobilier | | | | |
| Dont Crédit-bail immobilier | | | | |

MC2I GROUPE

Annexes aux comptes annuels

Annexes aux comptes annuels

PREAMBULE

L'exercice social clos le 31/12/2021 a une durée de 12 mois.
L'exercice précédent clos le 31/12/2020 avait une durée de 12 mois.

Le total du bilan de l'exercice avant affectation du résultat est de 65 467 011,69 €.

Le résultat net comptable est un bénéfice de 9 399 787,32 €.

Les informations communiquées ci-après font partie intégrante des comptes annuels qui ont été établis le 15 avril 2022 par les dirigeants.

REGLES ET METHODES COMPTABLES

Les conventions générales comptables ont été appliquées conformément aux hypothèses de bases suivantes :

- continuité de l'exploitation,
- permanence des méthodes comptables d'un exercice à l'autre,
- indépendance des exercices,

et conformément aux règles générales d'établissement et de présentation des comptes annuels.

La méthode de base retenue pour l'évaluation des éléments inscrits en comptabilité est la méthode des coûts historiques.

L'établissement des états financiers sont en conformité avec :

- le règlement de l'Autorité des Normes Comptables N° 2014-03 du 5 juin 2014 relatif au Plan Comptable Général, modifié par le règlement de l'Autorité des Normes Comptables N° 2015-06 du 5 juin 2014 du 25 novembre 2015.
- les articles L123-12 à L123-28 du Code du Commerce.

Immobilisations corporelles

Les immobilisations sont évaluées à leur coût d'acquisition (Prix d'achat et frais accessoires).

Les amortissements pour dépréciation sont calculés suivant le mode linéaire ou dégressif en fonction de la durée d'utilité en application des nouvelles normes comptables. Aucune immobilisation n'a été jugée décomposable, toutefois il a été admis que la durée d'usage et la durée d'utilité se trouvaient alignées.

- | | |
|---|------------|
| - Agencements et aménagements des constructions | 6 à 20 ans |
| - Matériel de transport | 5 ans |
| - Matériel de bureau et informatique | 3 à 6 ans |
| - Mobilier | 5 à 10 ans |

Immobilisations incorporelles

Ce poste comprend :

- les logiciels. Ceux-ci, sont amortis comptablement sur un à cinq ans et fiscalement sur 1 an, donnant lieu ainsi à des amortissements dérogatoires pour différence de durée.
- Les fonds de commerce : il est déprécié en cas de perte de valeur et il est interdit de reprendre toute dépréciation du fonds.

Participation, autres titres immobilisés, valeurs mobilières de placement

La valeur brute est constituée par le coût d'achat hors frais accessoires. Lorsque la valeur d'inventaire est inférieure à la valeur brute, une provision pour dépréciation est constituée du montant de la différence.

Créances et dettes

Les créances et dettes sont valorisées à leur valeur nominale. Une provision pour dépréciation des créances est appliquée lorsque la valeur d'inventaire est inférieure à la valeur comptable.

Changement de méthode

Aucun changement de méthode significatif par rapport à l'exercice précédent n'est à signaler

Nous rappelons que pour la première application des règlements comptables 2002-10 et 2004-6, la société a opté pour un traitement prospectif. Cette option n'a pas entraîné d'impact sur les capitaux propres d'ouverture.

Identité de l'entité tête de groupe

La société mc2i est consolidée. La société tête de groupe est la société Marignan Développement, dont le siège social est situé au 51 rue François 1^{er} à Paris (75 008).

EVENEMENTS POST-CLOTURE

Conformément aux dispositions de PCG sur les informations à mentionner dans l'annexe, l'entreprise constate que le conflit en UKRAINE n'a pas d'impact sur les comptes 2021.

Annexes aux comptes annuels (suite)

NOTES SUR LE BILAN ACTIF

Fonds commercial (hors droit au bail) = 492 437 €

| Fonds commercial | Valeur brute | Amort./Provis. | Valeur nette |
|----------------------|----------------|----------------|----------------|
| Fonds acheté | 492 437 | | 492 437 |
| Fonds réévalué | | | |
| Fonds reçu en apport | | | |
| TOTAL | 492 437 | | 492 437 |

Actif immobilisé

Les mouvements de l'exercice sont détaillés dans les tableaux ci-dessous :

Immobilisations brutes = 2 555 950 €

| Actif immobilisé | A l'ouverture | Augmentation | Diminution | A la clôture |
|-------------------------------|------------------|----------------|--------------|------------------|
| Immobilisations incorporelles | 588 646 | 56 154 | | 644 800 |
| Immobilisations corporelles | 1 475 514 | 1 833 | | 1 477 348 |
| Immobilisations financières | 392 074 | 44 010 | 2 281 | 433 803 |
| TOTAL | 2 456 234 | 101 997 | 2 281 | 2 555 950 |

Amortissements et provisions d'actif = 994 515 €

| Amortissements et provisions | A l'ouverture | Augmentation | Diminution | A la clôture |
|------------------------------------|----------------|----------------|------------|----------------|
| Immobilisations incorporelles | 77 048 | 6 554 | | 83 602 |
| Immobilisations corporelles | 735 848 | 175 065 | | 910 913 |
| Titres mis en équivalence | | | | |
| Autres Immobilisations financières | | | | |
| TOTAL | 812 896 | 181 619 | | 994 515 |

Détail des immobilisations et amortissements en fin de période

| Nature des biens immobilisés | Montant | Amortis. | Valeur nette | Durée |
|------------------------------------|------------------|----------------|------------------|---------------|
| Logiciels | 145 274 | 76 514 | 68 760 | de 1 à 5 ans |
| Marque logo | 5 183 | 5 183 | 0 | 10 ans |
| Fds commercial mc2ic | 492 437 | 0 | 492 437 | Non amortiss. |
| Autres immo.incorporelles | 1 906 | 1 906 | 0 | 3 ans |
| Aai des constructions | 803 745 | 445 175 | 358 570 | 8 ans |
| Aai divers | 79 544 | 45 851 | 33 693 | de 3 à 8 ans |
| Install. agenc. amenag. courbevoie | 38 927 | 29 583 | 9 344 | de 6 à 10 ans |
| Mat de bureau informat. | 230 917 | 225 733 | 5 184 | de 2 à 8 ans |
| Mobilier | 290 110 | 134 924 | 155 186 | de 3 à 8 ans |
| Mobilier courbevoie | 34 104 | 29 646 | 4 458 | de 5 à 10 ans |
| TOTAL | 2 122 147 | 994 515 | 1 127 632 | |

Etat des créances = 34 363 868 €

| Etat des créances | Montant brut | A un an | A plus d'un an |
|------------------------------------|-------------------|-------------------|----------------|
| Actif immobilisé | 433 803 | | 433 803 |
| Actif circulant & charges d'avance | 33 930 065 | 33 930 065 | |
| TOTAL | 34 363 868 | 33 930 065 | 433 803 |

Produits à recevoir par postes du bilan = 10 190 178 €

| Produits à recevoir | Montant |
|------------------------------|-------------------|
| Immobilisations financières | |
| Clients et comptes rattachés | 10 055 768 |
| Autres créances | 134 410 |
| Disponibilités | |
| TOTAL | 10 190 178 |

Charges constatées d'avance = 933 216 €

Les charges constatées d'avance ne sont composées que de charges ordinaires dont la répercussion sur le résultat est reportée à un exercice ultérieur.

Annexes aux comptes annuels (suite)

NOTES SUR LE BILAN PASSIF

Capital social = 124 112 €

| Mouvements des titres | Nombre | Val. nominale | Capital social |
|---------------------------------|--------------|---------------|----------------|
| Titres en début d'exercice | 7 757 | 16,00 | 124 112 |
| Titres émis | | | |
| Titres remboursés ou annulés | | | |
| Titres en fin d'exercice | 7 757 | 16,00 | 124 112 |

Tableau de variation des capitaux propres

| En € | Au 31/12/2020 | Résultat | Autres flux | Au 31/12/2021 |
|-----------------------------|-------------------|------------------|-------------------|-------------------|
| Capital social | 124 112 | | | 124 112 |
| Prime de fusion | 145 456 | | | 145 456 |
| Réserve légale | 12 411 | | | 12 411 |
| Autres réserves | 0 | | | 0 |
| Report à nouveau | 8 460 305 | 2 029 527 | | 10 489 832 |
| Résultat de l'exercice 2020 | 7 616 506 | -2 029 527 | -5 586 979 | 0 |
| Résultat de l'exercice 2021 | | 9 399 787 | | 9 399 787 |
| Provisions réglementées | | | | |
| Total | 16 358 791 | 9 399 787 | -5 586 979 | 20 171 599 |

Mc2i a procédé au cours de l'exercice 2021, à une distribution de dividende de 5 586 979,25 €

Provisions = 73 141 €

| Nature des provisions | A l'ouverture | Augmentation | Utilisées | Non utilisées | A la clôture |
|---------------------------|---------------|---------------|---------------|---------------|---------------|
| Provisions réglementées | | | | | |
| Provisions pour risques & | 25 000 | 73 141 | 25 000 | | 73 141 |
| TOTAL | 25 000 | 73 141 | 25 000 | | 73 141 |

Etat des dettes = 45 222 272 €

| Etat des dettes | Montant total | De 0 à 1 an | De 1 à 5 ans | Plus de 5 ans |
|-----------------------------|-------------------|-------------------|--------------|---------------|
| Etablissements de crédit | 10 980 | 10 980 | | |
| Dettes financières diverses | 2 024 777 | 2 024 777 | | |
| Fournisseurs | 3 680 934 | 3 680 934 | | |
| Dettes fiscales & sociales | 25 846 242 | 25 846 242 | | |
| Dettes sur immobilisations | | | | |
| Autres dettes | 6 481 | 6 481 | | |
| Produits constatés d'avance | 13 652 858 | 13 652 858 | | |
| TOTAL | 45 222 272 | 45 222 272 | | |

Charges à payer par postes du bilan = 14 660 755 €

| Charges à payer | Montant |
|--------------------------------|-------------------|
| Emp. & dettes établ. de crédit | 10 980 |
| Emp. & dettes financières div. | |
| Fournisseurs | 1 366 304 |
| Dettes fiscales & sociales | 13 283 471 |
| Autres dettes | |
| TOTAL | 14 660 755 |

Produits constatés d'avance = 13 652 858 €

Les produits constatés d'avance ne sont composés que de produits ordinaires dont la répercussion sur le résultat est reportée à un exercice ultérieur.

Annexes aux comptes annuels (suite)

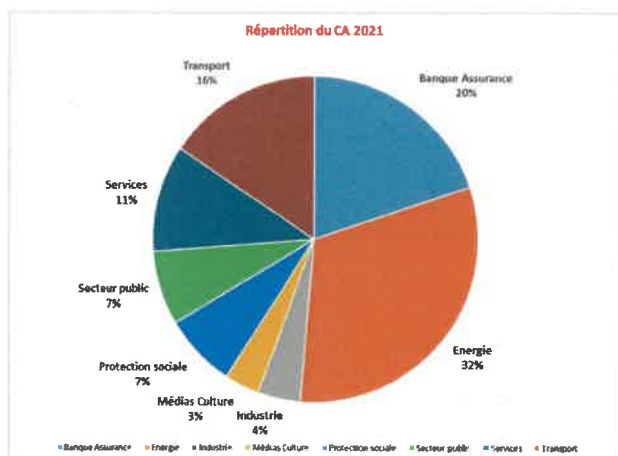
NOTES SUR LE COMPTE DE RESULTAT

Ventilation du chiffre d'affaires = 111 464 441 €

Le chiffre d'affaires de l'exercice se décompose de la manière suivante :

| Nature du chiffre d'affaires | Montant HT | Taux |
|--------------------------------|--------------------|-----------------|
| Prestations de services | 111 274 090 | 99,83 % |
| Produits des activités annexes | 190 350 | 0,17 % |
| TOTAL | 111 464 441 | 100.00 % |

Chiffre d'affaires par secteur :



Ventilation de l'impôt sur les bénéfices = 3 651 543 €

| Niveau de résultat | Avant impôt | Impôt | Après impôt |
|----------------------------|-------------------|------------------|------------------|
| Résultat d'exploitation | 15 581 885 | 4 359 550 | 11 222 335 |
| Résultat financier | 6 929 | 1 939 | 4 990 |
| Résultat exceptionnel | -46 262 | - 12 943 | - 33 319 |
| Participation des salariés | -2 491 223 | -697 002 | -1 794 221 |
| TOTAL | 13 051 330 | 3 651 543 | 9 399 785 |

Accroissements et allègements de la dette future d'impôts

| Accroissements et allègements | Montant | Impôts |
|---|------------------|----------------|
| Accroissements | | |
| Provisions réglementées | | |
| Subventions à réintégrer au résultat | | |
| Allègements | | |
| Provis. non déduct. l'année de dotat. | 2 639 772 | 659 943 |
| Total des déficits exploit. Reportables | | |
| Total des amortissements différés | | |
| Total des moins-values à long terme | | |
| TOTAL | 2 639 772 | 659 943 |

Autres informations relatives au compte de résultat

Les postes de charges et produits composant le résultat de l'exercice figurent au compte de résultat des états financiers.

On pourra s'y reporter ainsi qu'à la plaquette financière annuelle, documents qui fournissent une information plus détaillée.

Annexes aux comptes annuels (suite)

AUTRES INFORMATIONS

Rémunération des dirigeants

Cette information n'est pas mentionnée dans la présente Annexe, car elle conduirait indirectement à donner une rémunération individuelle.

Honoraires des Commissaires Aux Comptes

| | Montant |
|---|---------------|
| - Honoraires facturés au titre du contrôle légal des comptes (Grant Thornton) | 24 770 |
| - Honoraires facturés au titre du contrôle légal des comptes (Rga Sacor) | 22 110 |
| - Honoraires facturés au titre des conseils et prestations de service | 12 122 |
| TOTAL | 59 002 |

Les honoraires de conseils et prestations de service concernent des travaux d'audit de revue de migration de logiciel.

Effectif moyen

| Catégories de salariés | Salariés |
|----------------------------------|------------|
| Cadres | 900 |
| Agents de maîtrise & techniciens | |
| Employés | |
| Ouvriers | |
| Apprentis sous contrat | 30 |
| TOTAL | 930 |

Engagements donnés = 4 559 376 €

| Nature des engagements donnés | Montant |
|-------------------------------|------------------|
| Effets escomptés non échus | |
| Avals & cautions | |
| Crédit-bail mobilier | |
| Crédit-bail immobilier | |
| Autres engagements | 4 559 376 |
| TOTAL | 4 559 376 |

Evaluation des engagements de retraite selon la norme IAS19 et révisée par la norme FAS87 : Elle retient comme base de salaire le salaire de fin de carrière, les droits étant calculés à partir de l'ancienneté finale proratisée, compte tenu de la probabilité qu'a l'entreprise de verser ces droits.

Taux retenu : Taux IBOXX au 31/12/2021 : 0,98%

Tables retenues :
Mortalité INSEE 2021
Turn-over faible
Profil carrière décroissant forte

Valeur actuelle des droits : 3 144 397 €
Charges sociales à 45% : 1 414 979 €
Total engagements : 4 559 376 €

Identité société-mère consolidant les comptes de la société

La société Marignan Investissement est la société mère



Annexes aux comptes annuels (suite)

DETAIL DES POSTES CONCERNES PAR LE CHEVAUCHEMENT D'EXERCICE

Les comptes détaillés dans les tableaux suivants concernent les écritures comptables relatives à l'indépendance des exercices.

Produits à recevoir = 10 190 178 €

| Produits à recevoir sur cits et comptes rattachés | | Montant |
|---|--|-------------------|
| Factures a établir (418100) | | 10 055 768 |
| TOTAL | | 10 055 768 |

| Produits à recevoir sur autres créances | | Montant |
|---|--|----------------|
| Fourn avoir a recevoir (409800) | | 660 |
| Etats produits a recevoir(448700) | | 96 748 |
| Intrets courus c/c associes(458800) | | 1 787 |
| Produit a recevoir (468700) | | 35 214 |
| TOTAL | | 134 410 |

Charges constatées d'avance = 933 216 €

| Charges constatées d'avance | | Montant |
|---------------------------------|--|----------------|
| Charges const.d'avce (486000) | | 933 216 |
| TOTAL | | 933 216 |

Charges à payer = 14 660 755 €

| Emprunts & dettes auprès des étab. De crédit | | Montant |
|--|--|---------------|
| Interet courus a payer(518100) | | 10 980 |
| TOTAL | | 10 980 |

| Dettes fournisseurs et comptes rattachés | | Montant |
|--|--|------------------|
| Fac.non parvenues (408100) | | 1 366 304 |
| TOTAL | | 1 366 304 |

| Dettes fiscales et sociales | | Montant |
|--|--|-------------------|
| Prov congés a payer (428200) | | 3 787 513 |
| Personnel,charges a payer (428600) | | 6 000 597 |
| Dettes personnel participation(428650) | | 43 889 |
| Participation(428651) | | 2 491 223 |
| Contr.agefiph a payer (438600) | | 283 416 |
| Etat, ch. a payer (448600) | | 676 832 |
| TOTAL | | 13 283 471 |

Produits constatés d'avance = 13 652 858 €

| Produits constatés d'avance | | Montant |
|-----------------------------|--|-------------------|
| Prod cpta d'avce (487000) | | 13 652 858 |
| TOTAL | | 13 652 858 |