

Årsredovisning
för
Samsung Electronics Nordic Aktiebolag
556445-4345
Räkenskapsåret
2023


Fastställelseintyg

Undertecknad styrelseledamot i Samsung Electronics Nordic Aktiebolag intygar att resultaträkningen och balansräkningen i årsredovisningen har fastställts på årsstämma den 7 maj 2024. Årsstämman beslutade att godkänna styrelsens förslag till resultatdisposition.

Jag intygar också att innehållet i årsredovisningen och revisionsberättelsen stämmer överens med originalen.

Stockholm 2024-05-20

Young Min Ko



Styrelsen och verkställande direktören för Samsung Electronics Nordic Aktiebolag avger följande årsredovisning för räkenskapsåret 2023.

Årsredovisningen är upprättad i svenska kronor, SEK. Om inte annat särskilt anges, redovisas alla belopp i tusentals kronor (Tkr). Uppgifter inom parentes avser föregående år.

Förvaltningsberättelse

Information om verksamheten

Bolaget började sin verksamhet 1992 i syfte att verka som försäljningsbolag för den Nordiska marknaden. Verksamheten omfattar marknadsföring och försäljning av hemelektronik, telekomprodukter, vitvaror och periferiprodukter inom data, och bedrivs från bolagets säte i Stockholm.

Viktiga förhållanden och väsentliga händelser

Även fast den underliggande efterfrågan på Samsungs produkter är stark, har försäljningsintäkterna under 2023 påverkats negativt av konsumenternas försvagade köpkraft som i sin tur beror på det utmanande makroekonomiska klimatet i Norden.

Väsentliga händelser efter räkenskapsårets slut

Efter räkenskapsårets utgång har företaget identifierat att momshanteringen avseende en viss typ av produkterbjudande inte varit korrekt. Den bedömda felaktiga hanteringen har dock i slutändan ingen resultateffekt för bolaget.

Väsentliga risker och osäkerhetsfaktorer

Konjunktur: Efterfrågan på Samsungs produkter påverkas av det allmänna konjunkturläget i Norden och omvärlden avseende t ex sysselsättning, inflation och ränta. Till andra omvärldsfaktorer som påverkar resultatutvecklingen hör förändringar i logistikkedjan som bland annat påverkar fraktkostnaden.

Prisrisk: Bolaget är utsatt för en priskonkurrens på kundmarknaden. Samsungs strategi som kännetecknas av produktinnovation och varumärkesbyggande, syftar till att dämpa denna priskonkurrens.

Valutarisk: Eftersom inköp respektive försäljning sker i olika valutor, påverkas resultatet av dessa fluktuationer. Till viss del minskas en sådan exponering med hjälp av derivatinstrument.

Likviditets- och kreditrisk: Likviditetsrisken är högst begränsad genom att bolagets finansieringsbehov tillgodoses genom moderbolaget i Sydkorea. Kreditrisken hanteras genom en omsorgsfull prövning av kundernas betalningsförmåga via interna verktyg och modeller samt externa källor. Risken för kreditförluster begränsas i hög grad av olika typer av säkringsverktyg.

Utländska filialer

Bolaget bedriver verksamhet genom aktiebolaget i Sverige samt genom en filial i Finland (Samsung Electronics Nordic AB, Suomen Sivuliike, Organisationsnummer 1738900-8), en filial i Danmark (Samsung Electronics, Filial af Samsung Electronics Nordic AB, Sverige, Organisationsnummer 27110274) och en filial i Norge (Samsung Electronics Nordic AB, Organisationsnummer 988656615).

Användande av finansiella instrument

Valutasäkring görs genom terminer för att säkra valutaströmmar som sker till och från företaget, det är finansiella kontrakt där man i förväg avtalat vilken valutakurs som ska gälla vid växling.

Ägarförhållanden

Samsung Electronics Nordic Aktiebolag är ett helägt dotterbolag till Samsung Electronics Co. Ltd i Sydkorea.

Försäljning

Försäljningen har under räkenskapsåret uppgått till 19 397 193 TSEK, vilket är en minskning med 12,2 % jämfört med föregående år.

Miljöpåverkan

Bolaget bedriver anmälnings- och tillståndspliktig verksamhet enligt miljöbalken. Anmälnings- och tillståndsplikten avser producentansvar för elektroniska produkter, inklusive rapportering till nordiska myndigheter, samt medlemskap i nordiska producentansvarsorganisationer: Elkretsen (Sverige), Elretur (Danmark), SER-Tuottajayhteisö ry (Finland) samt Elretur (Norge). Bolaget rapporterar elektronik som de för in i de nordiska länderna till dessa organisationer och organisationerna hanterar bolagets elektronikavfall.

Bolagets största påverkan på miljön sker genom utsläpp i luft och genom avfall. Bolaget bevakar producentansvarslagstiftningen i samtliga nordiska länder och följer regler som inkluderas. Bolaget uppdaterar sina arbetsätt, tillstånd, medlemskap, eller liknande vid behov, enligt lagstiftningen.

Framtida utveckling

Branschens utveckling är till stor del beroende av den allmänna konjunkturen, omvärldsfaktorer och den allmänna produktinnovationen.

Samsung Electronics Nordic AB har inga indikationer på avvikelser från marknadsutvecklingen eller minskad försäljning för 2024.

Hållbarhetsupplysningar som behövs för förståelsen av bolagets utveckling, ställning och resultat, och konsekvenserna av verksamheten, däribland upplysningar i frågor som rör miljö, sociala förhållanden, personal, med mera, framgår av efterföljande hållbarhetsrapport.

Hållbarhetsrapport

Introduktion

Som ett ledande globalt företag har Samsung Electronics Co. Ltd, Sydkorea ("Samsung") konsekvent tillhandahållit transparent kommunikation angående våra hållbarhetsrelaterade prestationer och utmaningar genom en årlig global hållbarhetsrapport sedan 2008. Samsung Electronics Nordic AB ("Samsung Norden") har även producerat en nordisk version årligen sedan 2017. Den nordiska rapporten för 2023 är baserad på den globala 2023-rapporten, och innehåller uppdaterad information som är specifik för vår nordiska verksamhet. Samsungs hållbarhetsarbete är mestadels ett globalt arbete, men vi har även ett lokala initiativ i Norden. Vi presenterar därmed både globala och nordiska initiativ i denna rapport.

Denna hållbarhetsrapport presenterar data för Samsung Electronics Nordic från 1 januari till 31 december 2023 och avser Sverige, Norge, Finland och Danmark, om inte annat anges.

En hälsning från vår vd

I en tid där globala frågor som klimatförändringar och överexploatering av resurser påverkar oss alla måste vi på Samsung inta en proaktiv hållning. Det handlar inte bara om att uppfylla hållbarhetsstandarder och lagar, utan även att sträva till att vara ledare och innovatörer på området. Vi strävar efter att utveckla teknik med hållbarhetsaspekter och egenskaper i åtanke, minska vår miljöpåverkan under produktens livscykel och samtidigt främja socialt ansvar.

I vårt engagemang inom hållbarhet genomför vi initiativ på olika fronter. Vi fokuserar exempelvis på att utöka användningen av förnybar energi för att minska vår miljöpåverkan. Samtidigt investerar vi i forskning och utveckling för att vara banbrytande för energieffektiva produkter, i linje med vårt engagemang för innovation.

Vi är också engagerade i att upprätthålla en ansvarsfull verksamhet och värdekedja. Som en avgörande åtgärd i detta avseende har Samsung globalt arbetat utifrån en Due Diligence-process (tillbörlig aktsamhetsprocess) för mänskliga rättigheter. Detta innebär proaktiva ansträngningar för att identifiera och hantera risker för mänskliga rättigheter i vår verksamhet och värdekedja. I årets rapport undersöker vi våra mest framträdande människorättsrisker och beskriver de motsvarande åtgärder vi har vidtagit för att mildra dem.

På Samsung Norden arbetar vi nära vårt europeiska kontor och vårt huvudkontor i Korea för att säkerställa att vi är förberedda för kommande lagstiftning om hållbarhetsrapportering, inklusive EU:s direktiv om företagshållbarhetsrapportering ("CSRD"). Samsung Norden har publicerat årliga hållbarhetsrapporter sedan 2017. Med vår erfarenhet inom detta område kan vi ge värdefulla insikter och rekommendationer till våra europeiska kollegor som nyligen navigerar i lagstiftningen om hållbarhetsrapportering.

Som en del av vårt innovativa DNA är Samsung Norden också engagerad i ett projekt för att etablera ett "smart distrikt" i Brobyholm, Sverige, med målet att erbjuda invånarna de tjänster och funktioner som krävs för ett mer energieffektivt och bekvämt liv.

Mot bakgrund av alla pågående initiativ hos Samsung tar årets hållbarhetsrapport också en närmare titt på vilken roll hållbarhet spelar i våra kundrelationer och hur den kan lyftas ytterligare.



Vi tror på våra medarbetares förmågor och anser dem vara avgörande för att hjälpa oss förstå våra kunders perspektiv på hållbarhet. De spelar också en nyckelroll för att ge våra kunder en bättre förståelse för våra ansträngningar för hållbar utveckling.

Eugene Chung
VD, Samsung Electronics Nordic AB

Om inte vi, vem då?

När konsumenter får frågan om de prioriterar miljömässigt och etiskt hållbara produkter, när de väljer vad de ska köpa, är svaret ja. I YouGovs 2023 Global Tech Whitepaper undersöks konsumenternas framtida prioriteringar när de köper elektroniska produkter. Rapporten analyserar olika faktorer som förväntas vara avgörande för konsumenter vid köp av elektronik. Vi ser att hållbarhet blir en allt viktigare prioritering, och går från tionde plats i tidigare köp till femte plats vad gäller framtida köpprioriteringar. Detta tyder på att konsumenter är allt mer mottagliga för hållbarhet när de överväger nya elektronikköp och kan vara mer attraherade av de förändringar som företag gör för att bli mer hållbara.

Å andra sidan, när vi observerar våra ”business-to-consumer”-interaktioner (”B2C”) verkar det finnas ett gap. Hållbarhet är inte alltid sömlöst integrerat i samtalen. Detta väcker frågan: varför är hållbarhet viktigt för konsumenterna, men våra säljare får sällan frågor om det?

I intervjuer med våra B2C-säljare har olika anledningar diskuterats. Vissa tror att det beror på att hållbarhet är ett komplext och svårt ämne att prata om och därför tvekar att fråga om det, medan andra kunder förlitar sig på att Samsung följer relevanta lagar och regler.

Frågor som väcks under dessa dialoger kretsar vanligtvis kring produkters energi- och vattenförbrukning, samt tillgänglighetsfunktioner på till exempel våra telefoner. Frågor kopplade till sociala frågor, såsom mänskliga rättigheter, är mindre frekventa.

I ”business-to-business”-dialoger (”B2B”) är förfrågningar och frågor kopplade till hållbarhet vanligare, särskilt i upphandlingar och i synnerhet offentliga upphandlingar. Det kan till exempel finnas frågor om produkters livscykel, som omfattar aspekter som produktion, frakt, livslängd och möjligheter till återvinning och reparation. Enligt Samsung Nordens B2B-säljare strävar många av våra företagskunder efter att vara miljömedvetna och därför upprätthålla höga miljöstandarder och -strategier. Våra säljare ser också en tydlig trend med ökad efterfrågan på våra produkter för att möta dessa krav.

Det finns en anmärkningsvärd konkurrensfördel i att formulera hållbarhetsaspekter relaterade till våra produkter och inta en proaktiv hållning i dessa samtal snarare än en reaktiv. Bland våra säljare råder det ingen tvekan om betydelsen av att engagera sig i diskussioner om hållbarhet. De betonar också vikten av att fördjupa sina kunskaper om hållbarhet när det gäller våra produkter, vilket gör det möjligt för dem att belysa Samsungs bidrag till frågan med transparent och underbyggd data.

Så hur kan Samsung aktivt uppmuntra dialoger om hållbarhet och överbrygga klyftan i vår kundinteraktion? Vi tror på att förenkla och förtydliga diskussioner om utmaningarna och våra insatser på området. Med tydliga modeller och förklarande text strävar vi efter att denna rapport ska fungera som ett verktyg som ger våra anställda insikter och kunskap om Samsungs hållbarhetsinitiativ. Våra kollegor är våra ambassadörer när det kommer till att kommunicera Samsungs hållbarhetsarbete externt, och vi uppmuntrar dem att göra det. Vi som en ledande aktör inom elektronikbranschen måste ta vårt ansvar och bemöta frågor som vi får.

till 29 september 2022) som avslöjar säkerhet och hållbarhet inom konsumentelektronik tidigare och framtida köpbeteende och utforskar konsumenternas attityder till t.ex. grön teknik. Undersökningen omfattar 18 globala marknader med mer än 19 000 svarande. Hitta mer information om metoden i YouGovs 2023 Global Tech Whitepaper (sida 52).

Våra produkter

Produktlivscykeln

Resan mot en mer hållbar tillverkningsprocess

Vi är medvetna om att elektronik- och techbranschen, tillsammans med andra industrier, har varit, och på många sätt fortfarande är, en del av både miljö- och sociala frågor världen över. På Samsung anser vi att det är viktigt att lyfta fram och främja en bättre förståelse för riskerna i leveranskedjor och tillverkningsprocesser. Det är först då vi kan förstå vad som behöver förbättras.

Risker och utmaningar kopplade till elektronik

Några av utmaningarna vi ser i vår bransch inkluderar oreglerade gruvdriftsmetoder, särskilt i utvecklingsländer, där viktiga mineraler och metaller, som sällsynta jordartsmetaller kobolt och litium, utvinns för produktproduktion. Detta kan leda till ekologisk skada och exploatera lokala samhällen. Vi vet också att material är ändliga resurser, och potentialen för resursbrist kommer att bli ett mer betydande problem i framtiden. Elektronik innehåller material som plast, kemikalier och jordartsmetaller, vart och ett med unika utmaningar. Vi måste också vara medvetna om att tillverkning av elektronik, särskilt i länder med låga arbetskostnader, också kan innebära utmaningar när det gäller arbetsvillkor.

Sist men inte minst förstår vi att produktion av elektronik ofta innebär energikrävande processer och generering av potentiellt giftigt avloppsvatten och andra avfallsströmmar som kan utgöra faror. Ett exempel på åtagande för att minska detta är insamling av gamla elektronivaror, vilket ju bidrar till att minska mängden elektronikavfall.

Genom att lyfta fram och förstå dessa utmaningar kan vi utveckla innovativa lösningar för att förebygga och mildra dessa utmaningar. I **modell 1** (mobiler och surfplattor), **modell 2** (skärmar och TV) och **modell 3** (vitvaror) nedan skisserar vi Samsungs åtgärder och förklarar hur några av våra lösningar kan bidra till att våra tillverkningsprocesser utvecklas att de blir mer hållbara.

Modell 1: mobiler och surfplattor

Cirkulär produktdesign

Vi utvecklar kontinuerligt våra affärsmodeller till att bli mer cirkulära, för att förbättra resurseffektiviteten i vår produkters livscyklar från råvaruförsörjning till återvinning. Initiativen inkluderar återvinning av kasserade fiskerät och användning av olika återvunna material som aluminium och glas. Vi förbättrar också ständigt produktens prestanda för att förlänga livslängden på våra produkter.

Leveranskedja

Vi granskar noggrant våra potentiella nya leverantörer utifrån specifika kriterier och genomför omfattande utvärderingar årligen för alla leverantörer i vår leverantörskedja som vi jobbat med i minst ett år. Dessutom är vi medlem i Responsible Business Alliance (RBA), världens största industrikoalition dedikerad till företagens sociala ansvar i globala leveranskedjor.

Mänskliga rättigheter

Samsung respekterar alla mänskliga rättigheter och arbetsrättigheter. Vi har riktlinjer, vi förbättrar våra processer, utbildar våra anställda och vidtar åtgärder för att åtgärda luckor och risker. Våra anställda har rätt till föreningsfrihet och kollektiva förhandlingar, vilket innebär att de har rätt att gå med i till exempel fackföreningar för att arbeta för rättvisa arbetsvillkor, lika möjligheter och sunda arbetsrelationer.

Råvaruutvinning

Vi strävar efter att minska eventuella negativa effekter av mineralbrytning. Vi använder endast mineraler som kommer från smältverk som är certifierade av globala tredjepartsackrediteringsenheter, såsom Responsible Minerals Assurance Process (RMAP). Vi blockerar även inflöde av material som inte kommer från i enlighet med vår ansvarsfulla mineralpolicy.

Läs mer: 2023 Responsible Minerals Report.

https://www.samsung.com/global/sustainability/policy-file/AYVhOraaBlcAlx95/Responsible_Minerals_Report_2023_en.pdf

Kemikalier

Att förstå effekten av olika kemikalier och hur dessa kan ersättas med bättre alternativ är ett kontinuerligt arbete hos oss på Samsung. Våra system för granskning och ledning av försörjningskedjan är utformade för att hjälpa våra leverantörer att aktivt engagera sig i ansvarsfulla substanshanteringsmetoder. Alla våra produkt- och reservdelsleverantörer är certifierade med vårt interna "EcoPartner"-utvärderingscertifikat.

Material

År 2022 etablerade vi vårt interna labb för cirkulär ekonomi ("Circular Economy Lab"), som fokuserar på materialcirkularitet, forskar om återvinningsprocesser och använder återvunnet material för att förbättra resurscirkulariteten. Till exempel har Samsung Galaxy S23-serien fler återvunna komponenter* jämfört med den tidigare Samsung Galaxy S22-modellen. Vårt mål är 50 % återvunnet harts i plastdelar år 2030 och 100 % år 2050 i våra produkter.

**) 80 % återvunnet PET i den bakre glasfilmen, 22 % återvunnet glas i fram- och bakglaset, och 20 % återvunnen plast i S-Pen innerhöljet från havsbunden plast.*

Tillverkning

Vi investerar mycket i att förbättra våra tillverkningsprocesser, särskilt inom halvledartillverkning. Sedan januari 2019 har vårt "Air Science Research Center" utvecklat avancerade filter och teknologier för att upptäcka, analysera och ta bort partiklar. Vi har också anslutit oss till RE100, ett globalt initiativ som har åtagit sig att uppnå 100 % förnybar energi på våra tillverkningsanläggningar.

Vattenanvändning

Vår DX-division har som mål att uppnå 100 % återställande av vattenresurser till 2030, och återföra samma mängd vatten som vi förbrukar i våra tillverkningsprocesser till lokala samhällen. Vatten är avgörande för tillverkningsprocesser och vi fokuserar därför på att minimera (negativ) inverkan som våra över 20 globala tillverkningsanläggningar kan ha på vattenresurser. Vi inriktar oss framförallt på att främja välbefinnande i lokalsamhällen.

Transport och logistik

De flesta av våra nordiska logistikpartner strävar efter att minska sina koldioxidutsläpp, optimera transportvägar, förbättra lastningseffektiviteten och förstärka ledningen för att säkerställa större logistikeffektivitet. Under 2024 kommer vi att starta en satsning kring lokal distribution i Norden, målet är att gå från fossiltransporter till elektroniska lastbilar.

Energieffektivitet

Vi jobbar med att minska energiförbrukningen i våra tillverkningsprocesser men även med att öka

energieffektiviteten i våra produkter. Våra bärbara datorer har nu strömförlustreducerande kretsar i OLED-panelen, och vi har optimerat strömförbrukningen i våra laddare genom att minska standby-strömförbrukningen. Exynos mobila processor har en integrerad form av olika funktioner som minskar utrymme och kostnader samtidigt som den förbättrar energieffektiviteten.

Konsumentbeteende

Att engagera våra kunder och konsumenter är avgörande för att forma vår produktlivscykel. Ett exempel på detta är att erbjuda ett brett utbud av supportalternativ för Samsung Galaxy Smartphone-användare för att förlänga enhetens livslängd, såsom säkerhets- och OS-uppgraderingar, Samsung-auktoriserade verkstäder och servicecenter för att reparera enheter.

Reparationer

Vi erbjuder fyra OS-uppgraderingar och fem års säkerhetsuppdateringar för alla Samsung Galaxy-modeller som lanserats sedan 2019, som en del av vårt arbete att förlänga produktlivslängden. Som ett resultat förväntar vi oss att användare kommer att njuta av sina mobila Samsung Galaxy-enheter säkrare under en längre tid. Produktens livscyklar kan förlängas utan att kompromissa med prestanda genom att omedelbart diagnostisera och korrigera orsaken till felfunktion för varje produkt. Från och med 2022 driver vi totalt 13 687 servicecenter i 216 länder.

Återvinning

Vi har målsättningar för att driva olika program för återvinning av mobilprodukter: e-avfallsinsamlingssystem i över 180 länder år 2030 (för närvarande är vi verksamma i 50+ länder). I Norden samarbetar vi med återvinningsorganisationer i alla länder och övervakar insamling, återvinning och kassering av elektroniskt avfall. Återvinningsorganisationer hjälper oss bland annat med att hantera frakt, med tredjepartscertifiering och efterlevnad, och förser oss med volymdata för produktinsamling som producenter.

Förpackningar

Vi minskar aktivt förpackningar för att minska vikten och öka användningen av återvunnet material. Förpackningen för Galaxy S23, Galaxy Tab S9, Galaxy Z Flip5 och Galaxy Book3 består av 100 % återvunnet papper, medan filmskärmsskydd är tillverkade av 100 % återvunna PET-flaskor. I vår mobildivision siktar vi på plastfria produktförpackningar till 2025.

Modell 2: Skärmar och TV

Cirkulär produktdesign

Vi förstår att det är nödvändigt att gå över från linjära till mer cirkulära affärsmodeller. Vårt miljöengagemang innefattar företagsomfattande initiativ för att öka resurscirkulariteten över hela produktens livscykel, från råvaruansaffning till återvinning och kassering. Till exempel har ett antal av våra skärmar certifierats med miljömärkningar och -certifieringar som TCO, Carbon Trust, EPEAT och Energy Star.

Leveranskedja

Vi granskar noggrant våra potentiella nya leverantörer utifrån specifika kriterier och genomför omfattande utvärderingar årligen för alla leverantörer i vår leverantörskedja som vi jobbat med i minst ett år. Dessutom är vi medlem i Responsible Business Alliance (RBA), världens största industriköalition dedikerad till företagens sociala ansvar i globala leveranskedjor.

Mänskliga rättigheter

Mänskliga rättigheter är en integrerad del av vår verksamhet. Vi har riktlinjer, vi förbättrar våra processer, utbildar våra anställda och vidtar åtgärder för att åtgärda luckor och risker. Våra anställda har

ds

rätt till föreningsfrihet och kollektiva förhandlingar, vilket innebär att de har rätt att gå med i till exempel fackföreningar för att arbeta för rättvisa arbetsvillkor, lika möjligheter och sunda arbetsrelationer.

Råvaruutvinning

Vi strävar efter att minska eventuella negativa effekter av mineralbrytning. Vi använder endast mineraler som kommer från smältverk som är certifierade av globala tredjepartsackrediteringsenheter, såsom Responsible Minerals Assurance Process (RMAP). Vi blockerar även inflöde av material som inte kommer från i enlighet med vår ansvarsfulla mineralpolicy.

Läs mer: 2023 Responsible Minerals Report.

https://www.samsung.com/global/sustainability/policy-file/AYVhOraaBlcAIx95/Responsible_Minerals_Report_2023_en.pdf

Kemikalier

Att förstå effekten av olika kemikalier och hur dessa kan ersättas med bättre alternativ är ett kontinuerligt arbete hos oss på Samsung. Våra system för granskning och ledning av försörjningskedjan är utformade för att hjälpa våra leverantörer att aktivt engagera sig i ansvarsfulla substanshanteringsmetoder. Alla våra produkt- och reservdelsleverantörer är certifierade med vårt interna "EcoPartner"-utvärderingscertifikat.

Material

Vi arbetar med att öka användandet av återvunna material. Sedan 2022 fokuserar vårt interna labb för cirkularitet ("Circular Economy Lab") på forskning om materialåtervinningsprocesser och teknik. Vårt mål är att använda återvunnet harts i 50 % av plastdelarna år 2030 och alla plastdelar år 2050.

Tillverkning

Vi antar nya metoder inom tillverkning, med fokus på återvinning och effektiv resursanvändning. Vi utvecklar och förbättrar bland hur vi använder mallar och former i våra tillverkningsprocesser för stora produkter, såsom skärmar och TV. Vi har exempelvis minskat antalet komponenter i tillverkningsformerna, vilket har minskat vikten i dessa med över 18 %. Dessutom har vi anslutit oss till RE100 och åtar oss därmed att använda 100 % förnybar energi för våra produktionsanläggningar.

Vattenanvändning

Vår DX-division har som mål att uppnå 100 % återställande av vattenresurser till 2030, och återföra samma mängd vatten som vi förbrukar i våra tillverkningsprocesser till lokala samhällen. Vatten är avgörande för tillverkningsprocesser och vi fokuserar därför på att minimera (negativ) inverkan som våra över 20 globala tillverkningsanläggningar kan ha på vattenresurser. Vi inriktar oss framförallt på att främja välbefinnande i lokalsamhällen.

Transport och logistik

Antalet fraktcontainrar som krävs för logistik efter produktion av våra skärmar i QHC-, QMC- och QBC Signage-serierna har minskats med mer än 20 % jämfört med den tidigare modellen, tack vare den smalare designen.*

**Baserat på antalet förpackade enheter per 40 fots container. Baserat på årlig försäljningsvolym för Smart Signage-skärmar 2022*

Energieffektivitet

Vi strävar efter att minska energiförbrukningen både i vår tillverkningsprocess men också öka energieffektiviteten i våra produkter. Våra nyaste Smart LED Signage-modeller har 50 % lägre energiförbrukning jämfört med tidigare jämförbara modeller.*

**Serierna IWA, IAB, IWB, IWC OCH IVC har 50 % lägre energiförbrukning jämfört med IAC, IFA, IFR, IEA.*

Konsumentbeteende

Vi är i dialog med våra kunder för att informera dem om hur våra produktlivscykler kan förlängas. Exempelvis har många av våra bildskärmar funktionen "Eco-saving plus" för lägre strömförbrukning tack vare denna funktion kan strömförbrukningen i vår skärm ViewFinity S9 minskas med upp till 10%.

Reparationer

Att utveckla och tillverka produkter som kan repareras är en av våra huvudprioriteringar inom produktutveckling. Ett exempel på våra initiativ är att vi numera kan reparera en komponent i taget istället för att byta ut hela moduler.

Återvinning

Vi har målsättningar för att driva olika program för återvinning av mobilprodukter: e-avfallsinsamlingssystem i över 180 länder år 2030 (för närvarande är vi verksamma i 50+ länder). I Norden samarbetar vi med Producer Responsibility Organisations (PRO) i alla länder och övervakar insamling, återvinning och kassering av elektroniskt avfall. PRO:erna hanterar frakt, tredjepartscertifiering och efterlevnad, och förser oss med volymdata för produktinsamling som producenter.

Förpackningar

Vi jobbar med att minska storleken på våra förpackningar och därmed minska förpackningarnas vikt och utsläpp inom transporter, samt samtidigt öka andelen återvunnet material i förpackningarna. För närvarande innehåller våra förpackningar för skärmar och TV över 50% återvunnen plast, och 100% FSC-certifierat och återvunnet papper. Vi jobbar med att ersätta plasttejp med papper och lim i förpackningarna, och har redan implementerat detta i förpackningarna för skärmar och TV som är under 55 tum i storlek. Dessutom använder vi återvunna EPS-kuddar (expanderad polystyren) i alla skärmförpackningar från och med år 2023.

Modell 3: Vitvaror

Cirkulär produktdesign

Att skapa produkter som håller länge är viktigt i vår strävan att bli mer cirkulära. Ett exempel på initiativ är den en modulära design på våra "Bespoke"-kylskåp.

Leveranskedja

Vi förvärljer leverantörer bland annat utifrån hållbarhetskriterier och utför årliga omfattande utvärderingar av våra leverantörer. Dessutom är vi medlem i Responsible Business Alliance (RBA), världens största industrikoalition dedikerad till företagens sociala ansvar i globala leveranskedjor.

Mänskliga rättigheter

Vi genomför mänskliga rättigheter due diligence via olika vägar inklusive (men inte begränsat till) interna bedömningar och revisioner, tredjepartsrevisioner, (semi-)mänskliga rättigheter konsekvensbedömningar och andra typer av bedömningar för att proaktivt bedöma den direkta och indirekta effekten av vår affärsverksamhet på mänskliga rättigheter.

Råvaruutvinning

Vi strävar efter att minska eventuella negativa effekter av mineralbrytning. Vi använder endast mineraler som kommer från smältverk som är certifierade av globala tredjepartsackrediteringsenheter, såsom Responsible Minerals Assurance Process (RMAP). Vi blockerar även inflöde av material som inte kommer från i enlighet med vår ansvarsfulla mineralpolicy.

Läs mer: 2023 Responsible Minerals Report.

https://www.samsung.com/global/sustainability/policy-file/AYYhOraaBIcAIX95/Responsible_Minerals_Report_2023_en.pdf

Kemikalier

Att förstå effekten av olika kemikalier och hur dessa kan ersättas med bättre alternativ är ett kontinuerligt arbete hos oss på Samsung. Våra system för granskning och ledning av försörjningskedjan är utformade för att hjälpa våra leverantörer att aktivt engagera sig i ansvarsfulla substanshanteringsmetoder. Alla våra produkt- och reservdelsleverantörer är certifierade med vårt interna "EcoPartner"-utvärderingscertifikat.

Material

Att hitta bättre alternativ, som återvunnet material istället för nya material, eller att minska mängden material i våra tillverkningsprocesser, är mycket viktigt för oss för att minska vår miljöpåverkan. Clean Station-gallerfiltret i vår Bespoke Jet A-dammsugare är till exempel gjord av minst 30 % återvunna material och minst 10 % återvunnet polyamid (PA) material från marint avfall*.

**Mätt utifrån vikt. För innehållet i återvunnet material har dessa material erhållits miljöpåståendevalideringar från UL (Underwriters Laboratories) (UL-certifieringsnummer: 293089-4210).*

Tillverkning

Vi har introducerat en mer avancerad formsprutningsprocess för stora hushållsapparater, vilket förbättrar råvaruanvändningen och energieffektiviteten. Vi utvecklade också en kubform för dörrpackningen på våra frontmatade tvättmaskiner. När tillverkningsprocessen tidigare krävde åtta 650-tons formsprutningsmaskiner, kräver den nu endast en 1 700-tons formsprutningsmaskin, vilket skapar en effekt som motsvarar en minskning av ca 785 ton CO₂e per år.

Vattenanvändning

Att öka vattenåteranvändning för ökad resurseffektivitet är ett primärt fokus för oss. År 2022 ingick vi ett samförståndsavtal (MOU) med Korea Rural Community Corporation för att ta itu med kronisk vattenbrist i landsbygdssamhällen som drabbats av klimatkrisen. Vårt mål är att minska effekterna av över 20 globala tillverkningsanläggningar på vattenresurserna, vilket främjar välbefinnandet för lokala samhällen.

Transport och logistik

De flesta av våra nordiska logistikpartner strävar efter att minska sina koldioxidutsläpp, optimera transportvägar, förbättra lastningseffektiviteten och förstärka ledningen för att säkerställa större logistikeffektivitet. Under 2024 kommer vi att starta en satsning kring lokal distribution i Norden, målet är att gå från fossiltransporter till elektroniska lastbilar.

Energieffektivitet

År 2022 minskade vi framgångsrikt utsläppen av växthusgaser med 10,16 miljoner ton genom olika projekt i Scope 1 och 2, vilket återspeglar en 59 % ökning av minskningen jämfört med 2021. Våra mål inkluderar att uppnå minst 30 % minskning av energiförbrukningen av utvalda kylskåp och tvättmaskiner, och övergång till 100 % förnybar energianvändning på alla platser till 2030.

Konsumentbeteende

För att påverka våra produkters livscykel är det avgörande att engagera sig med kunderna. Till exempel ger vår SmartThings-app, med funktionen "AI Energy Mode", användare möjlighet att övervaka och förbättra hushållens energieffektivitet.

Reparationer

Noggrann diagnos och reparationer är avgörande för att förlänga en produkts livslängd, bevara prestandan och förbättra resurseffektiviteten. Våra globala servicekanaler, skräddarsydda för lokala

Ur

behov, förbättrar tillgängligheten. Vi tillhandahåller särskilt ett 20-års garanti för digitala invertermotorer och kompressorer i kylskåp och tvättmaskiner (tillgängliga på våra europeiska marknader), och prioriterar reparationsbarhet och långvarig produkt hållbarhet.

Återvinning

Vi har målsättningar för att driva olika program för återvinning av mobilprodukter: e-avfallsinsamlingssystem i över 180 länder år 2030 (för närvarande är vi verksamma i 50+ länder). I Norden samarbetar vi med återvinningsorganisationer i alla länder och övervakar insamling, återvinning och kassering av elektroniskt avfall. Återvinningsorganisationerna hjälper oss bland annat med att hantera frakt, med tredjepartscertifieringar och efterlevnad, och förser oss med volymdata för produktinsamling som producenter.

Förpackningar

Vi går över från plast- och vinylmaterial till papper och återvunna alternativ i våra produktförpackningar, i syfte att minska miljöpåverkan. Dessutom minskar vi aktivt volymen och vikten på våra förpackningar för att minska antal transporter och därmed minska utsläppen av växthusgaser under transport- och fraktprocesser. Allt papper som vi använder i våra förpackningar är FSC-certifierat och till stor del återvunnet.

Hållbarhetsstrategi

Identifiering av strategielement

Vår globala hållbarhetsstrategi definierar vårt arbete, mål och åtgärder för hållbarhet. För att fastställa komponenterna i vår strategi börjar vi med en väsentlighets- och riskbedömning. Väsentlighetsbedömningen identifierar viktiga frågor relaterade till vår verksamhet. När den väl har etablerats fungerar den som grunden för att proaktivt ta itu med nuvarande ekonomiska, sociala och miljömässiga risker. Det sista steget innebär att skapa en riskhanteringsplan. Dessa tre bedömningar och planer är grunden för hållbarhetsstrategin.

Väsentlighetsanalys

Dubbel väsentlighet är ett begrepp som identifieras i EU:s Corporate Sustainability Reporting Directive ("CSRD"). Olika hållbarhetsrelaterade globala standarder, inklusive Global Reporting Initiative ("GRI"), har förstärkt sina rapporteringskrav baserat på detta koncept.

Processen

Den dubbla väsentlighetsbedömningen består av tre steg, inklusive undersökningar av interna och externa intressenter, för att identifiera väsentliga frågor utifrån deras sociala och miljömässiga samt ekonomiska konsekvenser.

Resultat

De väsentlighetsfrågor som identifierades genom Samsungs globala 2023 dubbla väsentlighetsanalys var:

- Klimatåtgärder och energihantering
- Hållbar leveranskedja
- Ta hand om anställda
- Mänskliga rättigheter
- Cirkulär ekonomi
- Vattenresursförvaltning
- Mångfald och inkludering

2024052122631

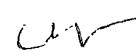
Du hittar mer detaljer i vår globala 2023-hållbarhetsrapport.

https://www.samsung.com/global/sustainability/media/pdf/Samsung_Electronics_Sustainability_Report_2023_ENG.pdf.

Samsung Nordens riskhantering

Samsung Electronics Nordic följer Samsungs globala riskhanteringsprocesser och -riktlinjer som beskrivs i Samsungs "Global Policy & Procedure Manual" ("GPPM"). Internrevisions- och riskteamet på Samsung Norden hanterar nyckelriskområden som utsetts av Samsungs koreanska huvudkontor. Viktiga riskområden i Norden är processefterlevnad och affäretik som omfattar till exempel extern finansiering, muntlig överenskommelse och missbruk/manipulation av företagets budget och tillgångar. Globalt sett erkänns icke-finansiella risker som korruption, hantering av konfliktmineraler och naturkatastrofer som faktorer som kan påverka affärsverksamheten.

För att bättre förstå vårt nuvarande och potentiella framtida affärsklimat på den nordiska marknaden genomförde vi en nordisk hållbarhetsriskanalys under 2019 med en tredje part. Anställda från olika positioner och avdelningar deltog i en riskscreeningsworkshop. Riskanalysen har justerats och uppdaterats under år 2023, då vissa risker identifierats i projekt som nu är slutförda. I nedan modell förklarar vi de risker vi har identifierat och vad vi gör för att minska dem.



2024052122632

Område	Risk	Effekt	Åtgärder
Styrning	Resursbrist i värdekedjan och relaterade ökningar av kostnader för råmaterial.	Detta kan leda till högre priser och minskad försäljning. På lång sikt kan det också tvinga Samsung och dess leverantörer att utforska alternativa material, vilket potentiellt kan påverka ledtiderna för produktleveranser.	Vi samarbetar globalt med leverantörer och fabriker för att hantera resursbrist och stigande råvarukostnader. Samtidigt investerar vi i innovativ teknologi och forskning för att utforska alternativa material.
Miljöfrågor	Uppfyller inte nya miljöbestämmelser eller märkningskrav relaterade till produkter.	Detta kan ställa ökade krav på Samsung vad gäller både tids- och ekonomiska resurser för att följa nya regelverk och märkningskrav. Eventuella förseningar med att uppfylla dessa regler kan leda till böter eller andra påföljder.	Vi samarbetar med branschorganisationer och kollegor på både global och lokal nivå för att säkerställa efterlevnad av nya miljöbestämmelser och produktmärkningskrav. Dessutom bidrar vi aktivt till positionspapper och opinionsbildning, med regelbunden lagstiftningsövervakning som en viktig del av vårt proaktiva tillvägagångssätt.
Sociala frågor	Diskriminering eller trakasserier på arbetsplatsen.	Sådana incidenter kan kränka grundläggande mänskliga rättigheter, samt skada kulturen och atmosfären på arbetsplatsen. Detta i sin tur kan medföra sociala och ekonomiska konsekvenser för Samsung, inklusive risker för varumärkets rykte.	Vi genomför interna utbildningar på Samsung Nordic och har fastställt omfattande riktlinjer och policyer som alla anställda måste följa, vilket säkerställer förebyggande av diskriminering eller trakasserier på arbetsplatsen. Vi har till exempel Whistleblowing-policyer på landnivå (Sverige, Finland, Danmark, Norge), och en Klagomålspolicy och Jämställdhets- och mångfaldspolicy på nordisk nivå.
Sociala frågor	Misslyckande med att attrahera eller behålla talanger och nyckelkompetenser.	Detta kan resultera i sämre resultat motivation bland medarbetare, och hindra affärstillväxt. Företagets sociala och ekonomiska framgång beror till stor del på vår förmåga att attrahera och behålla rätt talanger och kompetenser.	Vi har många talanginitiativ och omfattande läroplaner för lärande och utveckling på plats för att vårda och utveckla alla talanger. Dessutom jobbar vi konsekvent med att förbättra vårt arbetsgivarvarumärke, bland annat genom initiativ på sociala medier för att ytterligare förbättra attraktionen för talang.
Sociala frågor	Kränkningar av mänskliga rättigheter i leveranskedjan.	Om sådana incidenter inträffar kan de i första hand leda till betydande skador för våra intressenter i vår leverantörskedja. Detta är särskilt uppenbart när det gäller kränkningar av mänskliga rättigheter, inklusive arbetsförhållanden, barnarbete, tvångsarbete eller hälso- och säkerhetsfrågor. Sekundärt kan detta också potentiellt leda till åtal, böter och skada på Samsungs rykte.	Vi granskar regelbundet våra fabriker och upprätthåller nära kommunikation med leverantörer för att förhindra brott mot mänskliga rättigheter i leveranskedjan. Vår uppförandekod för leverantörer och våra riktlinjer fungerar som vår kompass i detta arbete, kompletterat med utbildning för våra leverantörer. Dessutom är alla våra leverantörer av tantal, tenn, volfram och guld certifierade med Responsible Minerals Assurance Process (RMAP).
Styrning	Misslyckande med att möta kunders ökade förväntningar och krav på hållbarhet.	Kan leda till att kunder tappar intresset eller förtroendet för Samsung om förväntningarna och kraven inte uppfylls. Detta kan leda till skada på varumärkets rykte, vilket i slutändan leder till minskad försäljning.	Vi har förbättrat hållbarhetskommunikationen med våra nordiska säljteam. Våra grundliga juridiska granskningar av allt material vi publicerar säkerställer vår trovärdighet, och regelbunden benchmarking håller oss uppdaterade med branschtränder, möter stigande hållbarhetsförväntningar och utforskar innovativa tillvägagångssätt.
Styrning	Korruption, oetiskt beteende, cybersäkerhet och integritet vid upphandling, marknadsföring och försäljning.	Överträdelse av efterlevnad, inklusive korruption, oetiskt beteende, cybersäkerhet och integritet, kan ha betydande sociala och ekonomiska konsekvenser för Samsung. Sådana överträdelse kan leda till åtal, böter eller allvarlig skada på varumärkets rykte.	För att minska risken för korruption eller oetiskt beteende genomför vi obligatorisk utbildning i efterlevnad och etik. Dessutom har vi flera policyer som tar upp anti-korruption, rättvis konkurrens, affärsuppförande och integritet.

2024052122653

Miljöfrågor	Otillräcklig hantering av klimatförändringar inom försörjningskedjan.	Risiker som identifieras på kort sikt inkluderar en ökning av investeringsbeloppet på grund av stigande koldioxidkreditpriser och högeffektiv teknologitveckling. Dessutom finns det en risk förknippad med investeringar i extrema väderförhållanden och en potentiell ökning av restaureringskostnaderna.	För att minska riskerna med klimatförändringar genom hela vår leveranskedja samlar vi kontinuerligt in information om våra leverantörers utsläpp och deras användning av förnybar energi. Vi engagerar oss aktivt i kampanjer för att minska utsläppen av växthusgaser (GHG) riktade mot våra leverantörer och anordnar regelbundet seminarier. Dessutom lägger vi stor vikt vid att tillhandahålla utbildning för att förbättra deras förmåga att hantera växthusgaser.
Miljöfrågor	Tidskrävande processer inom koncernen för att få fram hållbarhetsinformation som efterfrågas i upphandling och kundförfrågningar.	Kan resultera i förlorade affärer och färre långsiktiga affärer och andra möjligheter.	För att minska potentiella affärsförluster från långsamma hållbarhetsinformationsprocesser, samarbetar vi globalt med kollegor och upprätthåller nära kommunikation med europeiska motsvarigheter och vårt sydkoreanska huvudkontor angående kundförfrågningar.

Läs mer i vår globala 2023-hållbarhetsrapport, s. 81-86.

https://www.samsung.com/global/sustainability/media/pdf/Samsung_Electronics_Sustainability_Report_2023_ENG.pdf

Vår nordiska hållbarhetsstrategi

Samsungs hållbarhetsstrategi är satt på en global nivå och anpassas för varje specifik marknad som vi verkar i. Baserat på vår nordiska organisation har vi strukturerat vårt hållbarhetsarbete i fyra områden:

- Miljö
- Våra anställda
- Mänskliga rättigheter
- Corporate Citizenship/CSR

Med regelefterlevnad som grund för allt vi gör strävar vi till att alltid förbättra oss som företag och vara en del av omvandlingen i vår bransch, 2024 och framåt.

Samarbete med europeiska kollegor inom hållbarhetslagstiftning

I linje med vårt hållbarhetsengagemang, samarbetar vi nära med våra europeiska och globala huvudkontor för att jobba proaktivt med kommande lagstiftning om hållbarhetsrapportering, inklusive EU:s Corporate Sustainability Reporting Directive ("CSRD"). Samsung Norden har publicerat årliga hållbarhetsrapporter sedan 2017 och vi kan därmed ge värdefulla insikter och rekommendationer till våra europeiska kollegor när de från år 2023 också ska börja jobba (mer) med hållbarhetsrapportering.

Miljöfrågor

Våra globala mål till 2050

Vi är dedikerade till att utveckla produkter som förbrukar mindre energi, tillverkas med mindre skadliga processer och är en del av våra pågående ansträngningar för att öka andelen förnybarhet och cirkularitet över hela vår leveranskedja. För att understryka vårt engagemang och stärka våra insatser ytterligare lanserade Samsung en ny global miljöstrategi 2022. I nedan modell går vi igenom våra mål och vad vi har uppnått hittills.

2024052122634

År	Mål och åtaganden	Status 2023
2025	Noll avfall till deponi från våra tillverkningsanläggningar.	Våra 23 tillverkningsanläggningar har erhållit märket Zero Waste-to-Landfill* som beviljats av Underwriters Laboratories ("UL"). Till 2025 planerar vi att ha alla våra tillverkningsanläggningar certifierade med Platinum-certifieringen. <i>* Zero Waste-to-Landfill-programmet utvärderar företags resurscirkularitetsinsatser och utser dem i fyra grader: Platinum för 100 % avfallsavledning, Guld för 95-99 %, Silver för 90-94 % och en "Deponi-avfallsavledning"-certifiering för 80 % eller mer. Decimaler avrundas till närmaste heltal (99,5 % räknas som 100 %).</i>
	Minska den årliga strömförbrukningen för minnesprodukter som används i datacenter och mobila enheter.	
	Använda återvunnet material i alla nya mobilprodukter och ingen användning av engångsplast i våra mobilförpackningar.	Samsung Galaxy S23-serien är vår första enhet som har "Corning® Gorilla®"-glaset "Victus® 2", som innehåller i genomsnitt 22 % återvunnet glas i framsidan och bakstycket. 100 % av papperet i förpackningen är återvunnet.
2030	Netto noll koldioxidutsläpp (Scope 1 & Scope 2) för all verksamhet i DX-divisionen*.	10,16 miljoner ton CO ₂ e minskat (Scope 1 och 2) jämfört med BAU, en 59% ökning på årsbasis i reduktionsmängden.
	Mineraler som utvinns från alla insamlade förbrukade batterier kan återanvändas.	
	Sänka energiförbrukningsnivåerna med i genomsnitt 30 % i utvalda smartphones, kylskåp, tvättmaskiner, luftkonditioneringsapparater, TV-apparater, bildskärmar och datorer, jämfört med produkter med samma specifikationer 2019.	Dessa produkters energianvändningseffektivitet förbättrades med 16 % jämfört med 2019 genom att tillämpa högenergieffektiv teknik på ledande modeller av sju stora produktkategorier.
	50 % av plasten som används i våra produkter innehåller återvunnet harts.	År 2022 använde vi 98 826 ton plast med återvunnet harts, vilket är en trefaldig ökning jämfört med föregående år och motsvarar 14 % av vår totala

2024052122655

		plastanvändning.
	Utöka omfattningen av insamlingssystem för elektronikavfall till cirka 180 länder.	2022 drev vi avfallsinsamlingssystem för elektronik i cirka 50 länder.
	I halvledarproduktion: att hålla faktiska vattenuttag till 2021 års nivåer även om behovet fördubblas.	
	DX division* återställer samma mängd vatten som den förbrukar.	Vi släpper ut 45 000 ton renat avloppsvatten per dag i Osan Stream i Sydkorea, vilket har bidragit till att förbättra det lokala ekosystemet.
	Tillämpa egen kolavskiljningsteknik på halvledarproduktion och senare på andra delar av företaget såväl som leverantörer.	Integrering av "Carbon Capture Research Institute" och "Particulate Matter Research Institute" i SAIT, "Air Science Research Center" ("ASRC").
	Investera mer än 5 miljarder euro i miljöinitiativ.	
	Utveckla ren luftteknik, inklusive nya filtreringssystem, för att minska partiklar.	Bedriver för närvarande FoU-projekt inom högeffektiv CCU-teknik och tillämpar avancerade system för borttagning av fint damm och luftrening på bland annat våra affärsplatser, bussterminaler och underjordiska parkeringsplatser.
2040	DS-divisionen har som mål att tillämpa ny teknik som tar bort luft- och vattenföroreningar som släpps ut under halvledartillverkningsprocessen.	
2050	Nettonollutsläpp på alla våra globala affärsplatser (Scope 1 & Scope 2).	
	Övergång till 100 % förnybar energi på all verksamhet globalt.	100 % förnybar energi uppnådd på DX-divisionens affärsanläggningar i Europa, USA, Kina, Sydostasien, Korea, Vietnam, Indien och Brasilien. Detta resulterade i att 8 704 GWh förnybar energi förbrukades globalt och nådde en övergångstakt på 31 %.
	100 % av plasten som används i dess produkter innehåller återvunnet hart.	
	Samla in 25 miljoner ton elektroniskt avfall (ackumulerat från 2009).	År 2022 var den ackumulerade mängden från 2009 av insamlat e-avfall nästan 5,7 miljoner ton. År 2022 samlades 0,6 miljoner ton in.

clp

Läs mer i vår globala 2023-hållbarhetsrapport, s. 15.

https://www.samsung.com/global/sustainability/media/pdf/Samsung_Electronics_Sustainability_Report_2023_ENG.pdf

* Device eXperience (DX)-divisionen är en av våra två huvuddivisioner på Samsung. DX inkluderar mobilprodukter, skärmar och TV-produkter, vitvaror, Networks, hälso- och medicinsk utrustning.

Vad gör vi på Samsung Norden?

Utbilda våra nordiska medarbetare om den globala strategin

På Samsung Norden implementerar vi Samsungs globala strategi som presenterades 2022. Vi har bland annat startat en intern, nordisk arbetsgrupp för hållbarhetskommunikation, dedikerad till att utbilda och informera alla nordiska anställda om den globala strategin och Samsungs övriga hållbarhetsinitiativ. Denna arbetsgrupp utrustar bland annat våra kollegor med material och andra verktyg för att effektivt kommunicera hållbarhetsinformation i möten med kunder, partners och intressenter.

Samsung Norden har med bland annat ovan arbetsgrupp stärkt vår hållbarhetskommunikation och något som bekräftar detta är vår förbättrade position i ”Sustainable Brand Index” (”SBI”)*. Vi förbättrade vår position i rankingen med 82 positioner från plats 193 år 2022 till plats 111 år 2023. Ser man endast på vår bransch (elektronik och vitvaror) har vi klättrat från plats 5 (2022) till plats 2 (2023)!

SBI: elektronik och vitvaror

2023	2022
#1 Electrolux	#1 Electrolux
#2 Samsung	#2 Miele
#3 Apple	#3 Bosch
#4 Bosch	#4 Apple
#5 Miele	#5 Samsung

*) Sustainable Brand Index är Europas största varumärkesstudie i hållbarhet, som mäter hur varumärken uppfattas i termer av hållbarhet av sina viktiga intressenter. Sustainable Brand Index är en oberoende studie som grundades 2011 och undersöker nästan 1 700 varumärken, 36 branscher och 80 000 konsumentintervjuer i Norden, Nederländerna och Baltikum.

Främja återanvändning i vår nordiska verksamhet

Som sälj- och marknadsföringsföretag är vår främsta möjlighet att säkerställa vår hållbarhetsstrategis positiva inverkan genom att arbeta nedströms i vår värdekedja. Att engagera oss med våra kunder är avgörande för att påverka våra produkters livslängd. Vi är i dialog med branschorganisationer och intressenter som är involverade i materialåtervinning och cirkularitet. Ett exempel på vårt kontinuerliga arbete kan ses i våra interna inköps- och återvinningsprocesser, där returnerade mobiltelefoner klassificeras (A-D) enligt deras skick. Alla B-klassade telefoner tilldelas numera till våra anställda i Norden som jobbtelefoner, vilket främjar cirkularitet och återanvändning istället för att linjära modeller (köpa nya telefoner).

EU-lagstiftning

Samsung Norden omfattas av lagstiftning på EU-nivå och lokal, nationell nivå. Några exempel på EU-lagstiftning kopplat till hållbarhet som vi påverkas eller omfattas av:

- EU Corporate Sustainability Reporting Directive ("CSRD")
- Förordning om ekodesign för hållbara produkter
- Förordning om batterier och förbrukade batterier
- Direktiv om förpackningar och förpackningsavfall

Dessa förordningar och direktiv har direkt påverkan på hur vi rapporterar och bedriver vår verksamhet.

Corporate Sustainability Reporting Directive ("CSRD")

Syftet med CSRD är att vägleda och anpassa företag i hur de ska mäta och följa upp deras hållbarhetsarbete. Eftersom vårt nordiska kontor har rapporterat om vårt hållbarhetsarbete sedan 2017, räknar vi med att detta kommer att ytterligare förstärka och stödja vårt engagemang och hur vi utvecklar våra processer.

Förordning om ekodesign för hållbara produkter

Syftet med denna förordning är att förbättra cirkulariteten, energiprestanda och andra miljömässiga hållbarhetsaspekter i produkter tillgängliga inom EU. Detta direktiv kommer att uppdateras och de föreslagna åtgärderna är en utvidgning av det befintliga ekodesigndirektivet. Ramverket kommer att fastställa omfattande krav som omfattar olika aspekter, såsom:

- Produktens hållbarhet, återanvändbarhet, uppgraderingsbarhet och reparerbarhet
- Förekomst av ämnen som hämmar cirkulariteten
- Energi- och resurseffektivitet
- Återvunnet innehåll
- Återtillverkning och återvinning
- CO2- och miljöavtryck
- Informationskrav, inklusive ett så kallat digitalt produktpass*

Samsung Nordens hållbarhets- och public affairs-team och juristavdelning bevakar EU-lagstiftning kontinuerligt. Samsungs olika dotterbolag arbetar tillsammans för att identifiera efterlevnadsprocesser för att säkerställa att lagstiftning implementeras effektivt i de länder som Samsung verkar. Vi är även i dialog med flera branschorganisationer angående ny lagstiftning.

Förordning om batterier och förbrukade batterier

År 2023 antog EU en ny förordning för batterier och förbrukade batterier för att stärka hållbarhetsstandarder som täcker hela livscykeln för batterier. Förordningen beskriver krav på bland annat insamlingsmål, materialåtervinningsmål och utökat producentansvar. På Samsung, både på nordisk och global nivå, utvärderar vi dessa krav och utvecklar efterlevnadsstrategier.

Direktiv om förpackningar och förpackningsavfall

Detta direktiv syftar till att harmonisera nationella åtgärder för hantering av förpackningar för att minska negativ miljöpåverkan. På Samsung minskar vi storleken på våra förpackningar och ökar användningen av återvunnet material. Allt papper vi använder i våra förpackningar är dessutom FSC-certifierat** och till stor del gjord på återvunnet papper. Vi går också successivt över från plasttejp till papper och lim i våra förpackningar. Vi bevakar uppdateringar kopplade till direktivet för att förstå om vi kommer att behöva uppdatera våra förpackningar ännu mer än vad som redan är planerat för de kommande åren.

**) Det "digitala produktpasset" är ett EU-projekt som kommer att ge information om produkters miljömässiga hållbarhet. Denna information kommer att vara lättillgänglig genom att skanna en databärare på produkten och den kommer att innehålla information som till exempel produktens reparerbarhet, hur mycket återvunnet innehåll som produkten innehåller, tillgång på reservdelar.*

***) FSC = Forest stewardship council. FSC-certifierat papper kommer från ansvarsfulla skogsbruk, det vill säga skogsbruk som tar hänsyn till människor och miljö i sin verksamhet.*

Samsung hjälper att övervaka energiförbrukning i hem

Byggnader förbrukar över 30 % av världens energi och genererar nästan 40 % av de globala koldioxidutsläppen*. Genom att utveckla innovativ teknik för energihushållning och minskning av koldioxidutsläpp kan Samsung bidra till att påverka dessa siffror.

Samsung deltar i ett strategiskt partnerskap för urban infrastruktur med ABB, solteknikföretaget SMA, Cleanwatts och fastighetsbolaget S. Property. Vi kommer att leverera våra produkter till ett nytbyggt bostadsområde i Brobyholm i Sverige, samt vår SmartThings Energy-lösning, där användare kan kontrollera sin energianvändning. Ambitionen är att bygga smarta och energieffektiva bostäder för framtiden i detta bostadsområde.

Genom att koppla ihop Samsung SmartThings-appen med ABB-free@home®-lösningen, och integrera dem med Brobyholms eget fastighetsförvaltningssystem, kommer invånarna i detta område att kunna övervaka deras energianvändning. SmartThings kan effektivt övervaka och hantera allt från solenergiproduktion till energiförbrukningen för hushållsapparater eller elfordonsladdare (EV). Med AI Energy Mode-läget i SmartThings-appen är det enkelt att övervaka hushållsapparaters energiförbrukning och förutsäga månatliga energianvändningen.

*J Källa: UN Environment Programme 2022

<https://www.unep.org/news-and-stories/press-release/co2-emissions-buildings-and-construction-hit-new-high-leaving-sector>

Miljöpåverkan av vår nordiska verksamhet

Samsung Electronics Nordics huvudsakliga miljöpåverkan bestäms genom analys av våra produkter och arbetsplatser (i Danmark, Finland, Norge och Sverige). Vi har identifierat energiförbrukning, utsläpp och avfall som våra primära miljöpåverkansområden.

Vi använder ett webbaserat verktyg för att samla in, analysera och rapportera våra miljödata i linje med globala rapporteringsstandarder som t.ex. Global Reporting Initiative (GRI), Carbon Disclosure Project (CDP) och kriterierna i EU-direktivet 2014/95/EU gällande icke-finansiell och mångfaldsinformation. Data som tillhandahålls av Samsung Norden analyseras och granskas av en tredje part. Baserat på resultaten utför vi vissa åtgärder för att förbättra våra miljöresultat. Miljönyckeltal anges i tabellen nedan.

Vi beräknar våra växthusgasutsläpp i enlighet med GHG-protokollet (Greenhouse Gas Protocol), en internationell standard som delar upp utsläppen i direkta (Scope 1) och indirekta (Scope 2 och 3). Direkta utsläpp representerar utsläpp från källor som ägs eller kontrolleras av Samsung Norden och utsläpp i Scope 2 och 3 är en följd av verksamheten men som företaget inte kontrollerar eller äger. Växthusgasutsläpp beräknas mot bakgrund av automatiskt uppdaterade utsläppsfaktorer. Om tillgängligt, används lokala utsläppsfaktorer. Utsläpp i Scope 1 inkluderar affärsresor med leasade bilar; utsläpp i Scope 2 inkluderar fjärrvärme och elförbrukning på kontorsanläggningar; utsläpp Scope 3 inkluderar affärsresor med flyg, tåg, taxi, hotellnätter, tredjepartsleveranser (flyg-, väg- och sjöleveranser), kontorsmaterial (kaffe, frukt och papper) och avfall.

Handwritten mark

2024052122639

Nyckeltal	2021	2022	2023	Kommentarer
Elförbrukning på arbetsplatsen i MWh	1,029	2,279	2,518	2023 års resultat inkluderar fastighetsel för alla kontor. 2022 års resultat inkluderade fastighetsel för kontor i Sverige och Finland. 100% förnybar energi på alla kontor. Norge kontorets fastighetsel räknas inte som förnybar energi på grund av saknad information.
Utsläpp av växthusgaser totalt i ton CO2e	47,784	48,329	28,774	Våra totala utsläpp har minskat med 19,5%. Främst på grund av förbättrade logistikvägar.
Utsläpp av växthusgaser i Scope 1 i ton CO2e	408	438	784	Utsläppen ökade 2023 på grund av ökat resande med bil. Övergången till elbilar går långsammare än ökningen av resandet med tjänstebilar generellt.
Utsläpp av växthusgaser i Scope 2 i ton CO2e	98	100	166	För 2023 ingår laddning av elbilar i resultatet och det bidrar väsentligt till de ökade utsläppen. 2021 års resultat rapporterades i föregående års rapport med platsbaserad metod, nu reviderat till marknadsbaserad metod. Alla resultat redovisas nu med marknadsbaserad metod.
Utsläpp av växthusgaser i Scope 3 i ton CO2e	47,307	47,791	27,824	Scope 3 utsläppen minskade med 42% och bidrar mest till vår totala minskning av utsläpp. Detta tack vare optimerade logistikvägar, men vår minskade försäljning (-12% omsättning) skulle också kunna bidra till resultatet.
Avfallsgenerering i metrisk ton	12	15	14	Avfallsmängden har minskat med 9%.
Materialåtervunnet avfall	84%	70%	48%	Avfallsmängden som är möjlig att återvinna har minskat.

Återvinning och elektronikavfall

Samsung har cirkulär ekonomi i åtanke i alla delar av våra produkters livscykel, bland annat genom att vi utvecklar återvinningsteknik. På global nivå erbjuder vi olika program och tjänster för återvinning av använda produkter. Vårt mål är att etablera e-avfallsinsamlingssystem i över 180 länder år 2030. För närvarande har vi dessa system i mer än 50 länder.

Ett annat av våra globala mål är att uppnå noll avfall till deponi från våra tillverkningsanläggningar senast 2025. År 2023 hade 23 av våra 31 tillverkningsanläggningar erhållit certifieringen "Zero Waste-to-Landfill" som beviljats av Underwriters Laboratories (UL).

Producentansvar och återvinning

Som en del av vårt producentansvar är vi registrerade hos myndigheter för producentansvar i alla nordiska länder (till exempel Naturvårdsverket i Sverige). För att uppfylla producentansvar är vi också registrerade hos producentansvarsorganisationer i varje nordiskt land. Dessa organisationer är auktoriserade av Naturvårdsverket i respektive land, vilket säkerställer att de följer relevanta regler och direktiv. De ansvarar för insamling, återvinning och kassering av elektroniskt avfall. De delar information till oss om mängden produkter som samlas in under hela året.

Producentansvarsorganisationer där Samsung Norden är medlem:

- El-Kretsen
- Elretur
- Norsirk
- Serty

Medarbetare

Samsung är dess anställda

Ett av våra kärnvärden är *människor*. Helt enkelt för att vår affärsframgång beror på våra medarbetares kompetens. Därför är vi fast beslutna att tillhandahålla en stimulerande arbetsmiljö där de bästa mänskliga talangerna vill arbeta, bidra och frodas.

Vi erbjuder:

- Regelbundna läkarkontroller
- Idrottsstöd
- Gruppträningsklasser
- Tillgång till gym
- Arbeta hemifrån alternativ/flexibla arbetstider

Vi uppmuntrar:

- Lärande på jobbet
- Att lära sig genom andra
- Pedagogiskt lärande (klassrumsutbildning, onlinekurser och globala lärplattformar)
- Chefsutbildning för att hjälpa dem att nå sin fulla potential som ledare
- Alla anställda uppmuntras till välgörenhetsarbete i sitt eget samhälle

Jobbtillfredsställelse i Samsung Norden

För att mäta jobbtillfredsställelse implementerades år 2013 Samsung Culture Index (SCO). År 2023 mätte vårt SCI ett resultat på 75 av 100. Med en svarsfrekvens på 93%. Resultatet liknar resultatet från 2022 års undersökning. Totalt har vi förbättrat resultatet med 23 poäng sedan första året undersökningen genomfördes (2013).

	2021	2022	2023
Resultat	72	74	75
Svarsfrekvens (%)	92,7	85,9	93

SCI mäter endast positiva poäng, vilket innebär att SCI-poängen är andelen respondenter som ger betyget 4 eller 5 på en skala från 1-5.

Läs mer om vårt arbete med våra medarbetare i vår globala 2023-hållbarhetsrapport, s. 54.

https://www.samsung.com/global/sustainability/media/pdf/Samsung_Electronics_Sustainability_Report_2023_ENG.pdf

Vi vill stärka nästa generation

Under 2023 erkändes Samsung Norden som den 8:e av 100 bästa arbetsgivare i Sverige av Young Professionals, i Academic Works årliga undersökning "Young Professional Attraction Index". Detta är ett bevis på vårt engagemang för att vårda och stärka nästa generations talanger. Vi är stolta över att tillhandahålla en dynamisk, inkluderande och tillväxtorienterad miljö där unga yrkesverksamma kan frodas.

Som en del av att stärka nästa generation har vi skapat Samsung Nordens Graduate-program. Sedan 2012 har vårt Graduate-program varit en språngbräda för 50+ talanger i Norden. I dag leder nästan hälften av dem fortfarande vägen hos oss. Programmet är skraddarsytt för att främja tillväxt, vilket ger en fantastisk grund för karriärer. Som examen på Samsung kommer du att dra nytta av mentorskap, engagera dig i övertygande utmaningar, genomgå omfattande utbildning och framför allt ha kul medan du gör det.

Betydelsen av mångfald och lika möjligheter

Kreativitet och innovation drivs av att olika perspektiv möts. Vi lyckas, inte trots våra olikheter, utan på grund av dem. Vårt arbete stöds av Samsung Nordens mångfalds- och jämställdhetspolicy.

est

2024052122641

Denna policy syftar till att:

- Främja utvecklingen av en högpresterande kultur
- Ambition att bli en topparbetsgivare på marknaden.
- Granskas på årsbasis för att återspegla eventuella betydande förändringar i lagstiftning, förordningar, regler eller branschvägledning.

Samsung Norden har en klagomålsfunktion på plats för att stödja anställda om vad de ska göra i händelse av att policyn överträds. År 2023 rapporterades inga betydande klagomål angående sociala frågor till Samsung Electronics Nordic. När det gäller löner diskriminerar vi inte på något sätt i löneförhandlingar, befordran och disciplinära processer.

Nyckeltal	2021	2022	2023	Kommentarer
Totalt antal anställda	374	414	409	
Tillsvidareanställda	289	313	308	
Konsultanställda	85	101	101	
Personal	294	328	310	
Chefer	70	74	86	
Direktörer	10	12	13	
Andel kvinnliga anställda	33%	37,37%	36%	
Andel kvinnor, personal	35%	40,43%	37%	
Andel kvinnor, chefer	21%	27,63%	33%	
Andel kvinnor, direktörer	20%	16,7%	15,4%	
Sjukfrånvaro	1,19%	1,79%	1%	Endast för Sverige.
Antal utbildningstimmar per person	8	26	20	Endast anställda
Utbildningskostnad per person (SEK)	4,137	8,852	5,215	

Läs mer om vårt arbete med inkludering och mångfald i vår globala 2023-hållbarhetsrapport, s. 59.
https://www.samsung.com/global/sustainability/media/pdf/Samsung_Electronics_Sustainability_Report_2023_ENG.pdf

Våra Nordiska CSR-initiativ

Run of Hope

På Samsung Norden är vi engagerade inom social hållbarhet, så kallad "Corporate social responsibility" ("CSR"). Vårt globala tema för CSR kallas "Together For Tomorrow". Vårt engagemang inom CSR inspirerar många av våra kollegor, som, oavsett deras yrkesroller, generöst volontärer, delar med sig av sina kunskaper och utnyttjar sin expertis för att stödja olika sociala ändamål.

"The Run Of Hope"-loppet är en betydande insats för att stödja Barncancerfonden, som Samsung Nordens anställda fick delta i under 2023. Detta är ett exempel på hur Samsungs anställda tillsammans kan göra en positiv inverkan. Ett engagerat och mångsidigt team deltog i loppet för att samla in pengar till pediatrik cancerforskning.

För en bättre arbetsplats

Samsung Electronics Nordic Change Leaders är en grupp kollegor från hela Samsung Norden som samlas för att diskutera olika ämnen om hur vi kan göra de nordiska kontoren till en bättre arbetsplats. Även SCI-resultaten och vad anställda och ledning behöver fokusera på under 2024 diskuterades.

CMV

Mänskliga rättigheter

Globala åtaganden för att respektera mänskliga rättigheter

Från inköp av material och tillverkning av komponenter till montering av färdiga produkter är elektronikindustrin i sig global. Under 2023 arbetade vi med mer än 2 100 leverantörer och partner över hela världen. Men en värld av möjligheter för med sig en värld av ansvar.

Att säkerställa att mänskliga rättigheter respekteras och att alla arbetare har anständiga arbetsvillkor över hela vår leveranskedja är en utmaning för oss på Samsung och hela elektronikindustrin. För att göra vårt bästa har vi upprättat en robust uppsättning policyer och riktlinjer.

Våra policyer och riktlinjer	Vad de står för
Uppförandekod för våra anställda	Gäller alla Samsung-anställda globalt och inkluderar flera avsnitt, bland annat ett mot respekt för mänskliga rättigheter.
Uppförandekod för våra leverantörer	Denna kod inkluderar efterlevnadsutbildning, externa expertutvärderingar och revisioner som en del av vår due diligence i försörjningskedjan.
<ul style="list-style-type: none">• Policy för förbud mot barnarbete• Migrantarbetarpolitik• Riktlinjerna för lärlingsutbildning	Dessa policyer och riktlinjer är på plats för att främja rättigheterna för utsatta arbetstagare. De implementeras genom att öka medvetenhet och utbildning, genom riskbedömningsverktyg, och genom att genomföra regelbundna inspektioner och övervakning på plats.
Riktlinjer för förebyggande av diskriminering och trakasserier	Samsung respekterar allas rätt till en värld av arbete fri från diskriminering och trakasserier och är därför engagerade i att skapa och upprätthålla en säker och hälsosam arbetsmiljö där människor behandlas med värdighet, anständighet och respekt. Alla anställda måste följa denna policy.
Policy för miljö, hälsa, säkerhet ("EHS-policy")	Samsung strävar till att minska sin negativa påverkan på miljön och människors liv. Denna policy beskriver hur vi gör det.

Våra policyer och riktlinjer är baserade på internationella standarder som exempelvis:

- Responsible Business Alliance (RBA) Code of Conduct
- UN Guiding Principles on Business and Human Rights (UNGPR)
- International Labour and Organisation (ILO) Declaration on Fundamental Principles and Rights at Work
- UN Universal Declaration of Human Rights (UDHR)
- UN Convention on the Rights of the Child (UNCRC)
- Organization for Economic Co-operation and Development (OECD) Guidelines for Multinational Enterprises

Ansvarsfull leveranskedja

Samsung har implementerat en due diligence-process (tillbörlig aktsamhetsprocess) för mänskliga rättigheter genom hela vår leveranskedja. I linje med UNGP (FN:s vägledande principer för företag och mänskliga rättigheter) identifierar, förebygger och mildrar vi proaktivt både faktiska och potentiella negativa människorättsrisker i vår affärsverksamhet, leveranskedja och affärsrelationer.

För att identifiera både faktiska och potentiella risker för mänskliga rättigheter använder vi en mängd olika kanaler, inklusive:

- Riskanalyser för mänskliga rättigheter
- Rapportering om global geopolitik och mänskliga rättigheter

- Internrevisioner utförda av interna experter och tredjepartsrevisioner baserade på RBA-protokoll
- Klagomålskanaler för våra anställda och andra relevanta intressenter
- Dialoger med människorättsexperter och externa intressenter, såsom kunder, investerare och branschorganisationer

Läs mer om hur vi jobbar med mänskliga rättigheter i vår globala 2023-hållbarhetsrapport, s. 40-42.
https://www.samsung.com/global/sustainability/media/pdf/Samsung_Electronics_Sustainability_Report_2023_ENG.pdf

Vår process för ansvarsfull hantering av mineraler

På Samsung har vi förbjudit användningen av illegala mineraler och arbetar aktivt för att säkerställa efterlevnad. Till exempel övervakar vi kontinuerligt våra leverantörer genom att utöka omfattningen av våra övervakningsinsatser. Vi erkänner utmaningarna som ligger i denna övning, och genom olika strategier och processer arbetar vi för att säkerställa att hela vår leveranskedja överensstämmer med OECD:s Due Diligence-vägledning för konfliktmineraler.

Vi samarbetar vi med andra globala företag bland annat genom våra medlemskap i organisationer såsom Responsible Business Alliances (RBA), Responsible Minerals Initiative (RMI) och European Partnership for Responsible Minerals (EPRM).

Vår ansvarsfulla mineralhanteringsprocess visar vårt engagemang för att eliminera konfliktmineraler och främja ansvarsfull mineralförsörjning. Läs mer om vårt arbete i vår 2023 Responsible Minerals Report.
https://www.samsung.com/global/sustainability/policy-file/AYYhOraaBIcAlx95/Responsible_Minerals_Report_2023_en.pdf

Främjande av etiska affärspartnerskap

Sedan 2018 har vi varit värdar för ett årligt intressentforum i Vietnam med syftet att främja en företagskultur som värdesätter mänskliga rättigheter. Forumet samlar en mängd olika intressenter, inklusive beslutsfattare, icke-statliga organisationer (NGO), hållbarhetschefer, arbets- och människorättsexperter, akademiker och företag. Målet är att skapa synergi mellan dessa intressenter och uppmuntra samarbete för att upprätthålla och främja mänskliga rättigheter inom vår företagsmiljö.

År 2022 ägde det femte forumet rum, i samarbete med Vietnam General Confederation of Labor (VGCL), Vietnams handelskammare (Vietnam Chamber of Commerce and Industry), samt det vietnamesiska handels- och industriministeriet. Temat på forumet var "Globala värdekedjor i Vietnam: Partnerskap med flera intressenter för kapacitetsutveckling och tillbörlig aktsamhet" ("Moving up the global value chains in Vietnam: multistakeholder partnership on capacity development and due diligence").

Vi presenterade våra initiativ för att främja Vietnams reservdelsindustri för mer än 500 deltagare, inklusive representanter från International Labour Organization (ILO), Responsible Business Alliance (RBA), över 60 lokala och globala icke-statliga organisationer, pressorganisationer och akademiska kretsar. Vi betonade också vårt engagemang för att samarbeta med leverantörer och säkerställa att de följer globala riktlinjer, inklusive RBA och Joint Audit Cooperation (JAC), efterlevnad av vietnamesiska lagar samt fackföreningarnas roll för att stärka due diligence för arbetstagares rättigheter i Vietnam.

Vi planerar att konsekvent och aktivt kommunicera vårt engagemang för mänskliga rättigheter, jämställdhet och säkra arbetsplatser till våra intressenter, både nu och i framtiden.

Norska öppenhetslagen ("Åpenhetsloven")

På grund av den globala ökade efterfrågan på insyn i leveranskedjan stärkte den norska regeringen nyligen sin lagstiftning som svar på denna efterfrågan. Den 1 juli 2022 trädde den norska öppenhetslagen ("Norwegian Transparency Act", "NTA") i kraft. Företag som omfattas av lagen måste genomföra due diligence-bedömningar som täcker deras egen verksamhet och leverantörskedja. Dessutom är företagen skyldiga att publicera en årlig rapport över dessa due diligence-bedömningar. De måste också svara på alla rimliga förfrågningar från intressenter om tillgång till information om mänskliga rättigheter och arbetstagares rättigheter inom sin egen verksamhet och leverantörskedja.

Samsung Norden omfattas av lagen och 2023 publicerade vi vår första NTA-rapport. Den innehåller en detaljerad förklaring av hur Samsung driver due diligence-processer för arbets- och mänskliga rättigheter.

Enligt lagen har vem som helst rätt att fråga om tillgång till information om hur ett företag inom lagens tillämpningsområde hanterar risker för mänskliga rättigheter och arbetstagares rättigheter i sin egen verksamhet och affärsverksamhet globalt. Detta inkluderar allmänheten inklusive privatpersoner, företag och journalister.

Vi arbetar ständigt med att förbättra tillgången till vår leverantörsdata och affärsverksamhet. Som en global ledare inom tillverkning av elektroniska produkter är Samsung beroende av ett nätverk av 2 131 förstklassiga leverantörer.

Läs mer om våra due diligence-processer för arbete och mänskliga rättigheter i vår 2023 Norwegian Transparency Act-rapport.

https://images.samsung.com/is/content/samsung/assets/no/Samsung_Electronics_Nordic_Norwegian_Transparency_Act_Report_Signed_07.07.pdf

Den norska öppenhetslagen ("NTA") är avsedd att stärka inverkan av internationella riktlinjer och principer för ansvarsfullt företagande, såsom FN:s vägledande principer för företag och mänskliga rättigheter (UNGP) och Organisationens riktlinjer för ekonomiskt samarbete och utveckling för multinationella företag (OECD).

Corporate Citizenship

Vårt lokala samhällsansvar

Som ett av världens ledande globala elektronikföretag inser vi att vårt ansvar sträcker sig långt bortom våra direkta affärsaktiviteter. Vi kallar vårt sociala hållbarhetsarbete för Corporate citizenship (företagsmedborgarskap), eftersom vi är en del en "medborgare" i de samhällen där vi verkar och är engagerade i att bidra till deras utveckling på ett positivt sätt. Företagsmedborgarskap är bra för samhällen och bra för oss som företag. Det gör det möjligt för oss att bygga positiva relationer och öka affärsmöjligheter på våra respektive marknader.

I linje med Samsungs globala vision för corporate citizenship, *Together for Tomorrow! Genom att möjliggöra människor*, stödjer vi aktivt lokal utveckling och engagerar oss i strategiska partnerskap för att skapa positiva effekter i Norden. Vårt fokus inkluderar att förbereda unga människor för den globala arbetsmarknaden genom initiativ och interaktiv utbildning i digital innovation, som syftar till att överbrygga den digitala klyftan och främja mångfald.

Samsung Solve for Tomorrow Nordics

Samsungs globala flaggskeppsprogram för att möjliggöra för framtida generationer genom utbildning,

Samsung Solve for Tomorrow, lanserades i Norden under våren 2021. Solve for Tomorrow Nordics är en unik läroupplevelse utformad för att ge unga mellan 16-25 år i Norden möjligheten att lära sig att utveckla en utmaning till en idé och denna idé vidare till verkliga lösningar, med hjälp av ”design thinking”, teknik och innovation.

Tillsammans med Samsung och Samsung Nordens nya partner Hyper Island får deltagarna tillgång till workshops, inspirationsföreläsningar och individuell coaching för att lära sig att tackla svåra utmaningar inom jämställdhet, miljö och klimat samt digitalt välmående och hälsa på nya och kreativa sätt. Genom att ge unga verktygen för att skapa förändring på riktigt syftar Solve for Tomorrow att stödja utvecklingen av mer inkluderande teknik och genomförandet av Agenda 2030.

Från ord till handling

Sedan 2018 har vi samarbetat med ungdomsorganisationen Fryshuset för att förbereda en ny generation för en framtid dominerad av teknik och digitalisering. Genom att utrusta unga människor med verktyg, kunskap och en nordisk plattform för möten och lärande ger vi dem möjlighet att omvandla oro till handling och problem till innovativa idéer för social utveckling.

För att förstärka de frågor som tagits upp av deltagarna har vi släppt Solve for Tomorrow-rapporten under två år i rad i samarbete med Stiftelsen Fryshuset. Syftet med dessa rapporter är att ge en röst åt unga människor i de nordiska länderna, så att de kan formulera sina perspektiv på AI, teknologi och innovation. Dessutom ger det dem en möjlighet att påverka och utforska teknikens möjligheter för att ta itu med olika sociala frågor.

Läs mer om vårt arbete med corporate citizenship och vad vi gör globalt i vår globala 2023-hållbarhetsrapport, s.87.

https://www.samsung.com/global/sustainability/media/pdf/Samsung_Electronics_Sustainability_Report_2023_ENG.pdf

Styrning

Om denna rapport

Denna hållbarhetsrapport innehåller information från Samsung Electronics Nordic Aktiebolag (”Samsung Norden”) från den 1 januari till den 31 december 2023 och inkluderar de nordiska länderna Sverige, Norge, Finland och Danmark, om inte annat anges.

Samsung Electronics Co. Ltd, South Korea (”Samsung”) tar sitt sociala och miljöansvar som ett globalt ledande företag på allvar. Samsung Nordens hållbarhetsresultat är nära anknutna till Samsungs resultat på företagsnivå. Samsungs ekonomiska, sociala och miljörelaterade verksamhet på global nivå presenteras i den globala hållbarhetsrapporten 2023*. Nästa globala hållbarhetsrapport är planerad till sommaren 2024.

Denna hållbarhetsrapport är upprättad i enlighet med svenska Årsredovisningslagens 6:e kapitel.

Rapporten granskas av tredje part i enlighet med FAR:s rekommendation RevR 12 Revisorns utlåtande om den lagstadgade hållbarhetsredovisningen.

Om Samsung Norden

Samsung Norden startade sin verksamhet år 1992 med syfte att agera som sälj- och marknadsföringsföretag på den nordiska marknaden. Samsung Norden är ett helägt dotterbolag till Samsung Electronics Co. Ltd, South Korea och ingår i det globala Samsung-nätverket med cirka 230

2024052122646

dotterbolag i 74 länder, och cirka 267 937 anställda (2020). Samsung Norden driver sin verksamhet via aktiebolaget i Kista, Sverige, samt genom bolag i Finland (Samsung Electronics Nordic AB, Suomen sivuliike), Danmark (Filial af Samsung Electronics Nordic AB) och i Norge (Filial av Samsung Electronics Nordic AB).

Samsung Norden säljer och marknadsför bland annat TV- och AV-produkter, datorskärmar, kylskåp, ugnar, tvättmaskiner, diskmaskiner, SSD, smarttelefoner, surfplattor, bärbara datorer (PC), Chromebooks, wearables och mobiltillbehör. Våra kunder är ledande distributörer och återförsäljare av konsumentelektronik och IT-produkter, till exempel detaljhandeln och telekomoperatörer. Vi har också en egen affärskanal online. Den största delen av vår försäljning sker till konsumenter, men vi har även ett betydande B2B-segment.

Samsung Norden köper alla sina produkter från Samsung-fabriker utanför Norden och de fraktas sedan antingen till det centrala lagret i Nederländerna, till Samsung Nordens lager i Sverige eller direkt till kunden. Samsung tillverkar majoriteten av alla artiklar själva. De flesta av produkterna tillverkas i Samsungs egna fabriker i Kina, sydöstra Asien, Sydkorea och i Europa. Mer information om det globala Samsung-nätverket och ledningsstruktur hittar du i den globala hållbarhetsrapporten för 2023**.

*Samsung Electronics globala hållbarhetsrapport 2023:

https://www.samsung.com/global/sustainability/media/pdf/Samsung_Electronics_Sustainability_Report_2023_ENG.pdf

**Samsung Electronics globala hållbarhetsrapport 2023, s. 6, 93:

https://www.samsung.com/global/sustainability/media/pdf/Samsung_Electronics_Sustainability_Report_2023_ENG.pdf

Företagsöversikt

Samsung i siffror <ul style="list-style-type: none">• 395 medarbetare i Norden (2023)• 270,372 medarbetare globalt (2022)• 2,131 primära underleverantörer (2022)• 74 länder verkar Samsung i (2022)• 31 produktionsanläggningar globalt (2022)• Ca 17,7 miljarder € investerar Samsung i forskning och utveckling årligen (2022) <p><i>Källa: Samsungs globala 2023-hållbarhetsrapport sid 6</i></p>	Ledningsfilosofi <p>På Samsung använder vi våra personalresurser och teknik till att skapa produkter och tjänster, för att därmed bidra till ett bättre globalt samhälle. För att driva vår hållbara tillväxt och definiera vår väg framåt och fortsätta vårt engagemang, styrs vi av nedanstående affärsprinciper och kärnvärderingar, som även ligger till grund för Samsungs globala uppförandekod och som utgör vägledning för alla medarbetare.</p>
Affärsprinciper <ul style="list-style-type: none">• Vi följer lagar och etiska standarder• Vi upprätthåller en ren organisationskultur• Vi respekterar kunder, aktieägare och våra anställda• Vi värnar om miljön, säkerhet och hälsa• Vi är en socialt ansvarsfull företagsmedborgare	Kärnvärderingar <p>Människor: Vi värdesätter våra människor med en stark tro på "Ett företag är dess folk" -filosofi och ger möjligheter att utföra sin fulla potential.</p> <p>Excellens: Vi ger våra bästa ansträngningar med oändlig passion och en utmaningsanda för att bli världens bästa på alla sätt.</p> <p>Förändring: Vi tar snabbt initiativet till att genomföra förändringar och innovation med riskmedvetenhet: vi kan inte överleva om vi inte ständigt strävar efter att förnya.</p> <p>Integritet: Vi agerar rätt och etiskt på alla sätt och säkerställer rättvisa med ära och nåd.</p> <p>Medförmåga: Vi tar fullt ansvar som en bra företagsmedborgare i strävan efter ömsesidigt välbefinnande med vårt samhälle, nation och mänskliga samhälle.</p>

ut

2024052122647

Regelefterlevnad

Samsung Norden är engagerad i rättvist agerande, professionalitet och hög integritet i all affärsverksamhet. Vi samarbetar med globala regelefterlevnadsteam i hela världen. Samsung använder ett system för efterlevnadshantering för att hantera efterlevnadsrelaterade risker, tillhandahålla områdesspecifika policyer, möjliggöra regional övervakning och genomföra utbildningar inom regelefterlevnad. Inom Samsung Norden hanteras dessa frågor både av avdelningarna Legal och Internal Audit and Risk.

Samsung har ett globalt hanteringssystem, CPMS, och i Norden använder vi systemet för att hantera och rapportera alla efterlevnadsutbildningar i Norden. Samsungs nordiska efterlevnadsteam (inom Legal-avdelningen) ansvarar för att uppdatera och övervaka olika globala och lokala policyer och rutiner, hantera avtal, globala policyer och rutiner och arbeta med viktiga frågor som exempelvis marknadsföring, sekretess, immaterialrätt och antikorrupktion.

Vi genomför regelbundet utbildningar gällande regelefterlevnad. Under 2023 erbjöd vi utbildningar gällande introduktion till legal- och regelefterlevnad för nya medarbetare (inklusive antikorrupktion och GDPR), insikter om efterlevnad inklusive extra material för konkurrensrätt och hållbarhet för alla anställda efter 1 januari 2017, konkurrensrätt samt fördjupande GDPR-utbildningar för samtliga anställda inom Samsung Norden.

Samsung Norden har nolltolerans mot all slags korrupktion och mutor. Alla affärsbeslut ska baseras på legitima affärssyften och alla anställda ska se till att efterfölja alla tillämpliga antikorrupktionslagar. Vi har policyer rörande korrupktion, gåvor, gästvänlighet, testprodukter och donationer.

Vad gäller dataskydd tillämpar Samsung Norden integritetspolicyer vars syfte är att tillhandahålla transparent information till de som berörs av Samsung Nordens personuppgiftsbehandling, samt att skydda dessa individer mot kränkningar av deras personliga integritet. Samsung Norden har även en Privacy Protection Manager som leder det lokala arbetet med dataskydd och koordinerar detta med Samsungs europeiska dataskyddskontor vid behov. Arbetet med dataskydd inom Samsung Norden är alljämnt fortgående.

Alla regelöverträdelser rapporteras vanligtvis på begäran från ledningen eller genom systemövervakning eller interna granskningar och sköts av teamen Internal Audit and Risk och Legal*. Uppföljning och åtgärder kan vidtas i enlighet med allvarlighetsgraden för den specifika överträdelser. År 2023 rapporterades inga efterlevnadsbrott gällande korrupktion och mutor, kundsekretess eller miljölagar och riktlinjer.

*Operativa regelöverträdelser definierade i GPPM

Nyckeltal	2021	2022	2023	Kommentarer
Antal medarbetare som gick efterlevnadsutbildning (inklusive anti-korrupktion och mutor)	333	483	389	Siffrorna för 2022 inkluderar alla anställda som utbildats under året, inklusive anställda som sedan dess lämnat företaget. Följaktligen överstiger siffran för utbildade medarbetare siffran för totalt antal anställda per 31/12 2022, som är redovisat tidigare i rapporten.
Antal medarbetare som gick utbildningen regelefterlevnad, integritet och etik	23	483	389	För 2021: nyanställda som inte blev utbildade 2020
% av medarbetare som gick utbildning i dataskydd/GDPR	89%	100%	100%	
Antal medarbetare som gick utbildning i konkurrensrätt	23	132	112	Alla medarbetare som jobbar med försäljning För 2021: nyanställda som inte blev utbildade 2020
Antal välgrundade klagomål gällande brott mot dataskydd mottagna från tillsynsmyndigheter	0	0	0	
Antal förekomster av korrupktion och muta	0	0	0	
Antal incidenter av efterlevnadsbrott mot miljölagstiftning och riktlinjer	0	0	0	

chr

2024052122648

Flerårsöversikt (Tkr)	2023	2022	2021	2020	2019
Nettoomsättning	19 397 193	22 100 837	21 483 363	18 995 630	17 967 067
Resultat efter finansiella poster	360 491	481 104	419 818	433 812	354 767
Balansomslutning	4 476 674	5 616 669	10 620 932	9 744 187	9 863 923
Antal anställda	308	313	289	281	299
Soliditet (%)	17,0	8,6	34,5	34,2	30,3
Avkastning på totalt kap. (%)	8,1	8,6	4,0	4,5	3,6
Avkastning på eget kap. (%)	47,2	99,9	11,5	13,0	11,9

Resultat och ställning

Bolagets resultat efter finansiella poster uppgår till 360 491 tkr, vilket är en minskning med 25,1% jämfört med föregående år.

Resultatet av bolagets verksamhet samt den ekonomiska ställningen vid räkenskapsårets utgång framgår i övrigt av efterföljande resultaträkning och balansräkning med noter.

Förslag till vinstdisposition

Styrelsen föreslår att till förfogande stående vinstmedel (kronor):

balanserad vinst	375 275 803
årets vinst	281 212 032
	656 487 835
disponeras så att	
i ny räkning överföres	656 487 835
	656 487 835

ur

2024052122649

Resultaträkning

Tkr

	Not	2023-01-01 -2023-12-31	2022-01-01 -2022-12-31
Nettoomsättning	4	19 397 193	22 100 837
Kostnad såld vara		-15 978 870	-18 495 333
Bruttoresultat		3 418 323	3 605 503
Försäljningskostnader	5, 6, 7	-2 759 498	-2 824 157
Administrationskostnader	5, 6, 7	-377 318	-349 562
Övriga rörelseintäkter	8	1 109 175	1 314 625
Övriga rörelsekostnader	8	-1 044 652	-1 288 831
Rörelseresultat	9	346 030	457 580
Resultat från finansiella poster			
Övriga ränteintäkter och liknande intäkter	10	22 779	23 729
Räntekostnader och liknande kostnader	11	-8 318	-205
Summa resultat från finansiella poster		14 461	23 524
Resultat efter finansiella poster		360 491	481 104
Bokslutsdispositioner	12	-6	-6
Resultat före skatt		360 485	481 098
Skatt på årets resultat	13	-79 273	-106 119
Årets resultat		281 212	374 980

CM

2024052122650

Balansräkning

Not

2023-12-31

2022-12-31

Tkr

TILLGÅNGAR

Anläggningstillgångar

Materiella anläggningstillgångar

Inventarier	14	9 815	10 896
		9 815	10 896

Finansiella anläggningstillgångar

Andelar i koncernföretag	15	0	0
Uppskjutna skattefordringar	16	0	7 826
Andra långfristiga fordringar	17	29 681	36 462
		29 681	44 288
Summa anläggningstillgångar		39 495	55 184

Omsättningstillgångar

Varulager m m

Handelsvaror		687 196	758 216
		687 196	758 216

Kortfristiga fordringar

Kundfordringar	18	3 167 560	3 396 259
Fordringar hos koncernföretag		291 889	262 232
Aktuella skattefordringar		130 074	52 606
Övriga kortfristiga fordringar	18	87 602	37 680
Förutbetalda kostnader och upplupna intäkter	19	48 742	26 323
		3 725 867	3 775 100

Kortfristiga placeringar

Kortfristiga placeringar	20	0	1 000 000
		0	1 000 000

Kassa och bank

Summa omsättningstillgångar	21	24 116	28 169
		4 437 179	5 561 485

SUMMA TILLGÅNGAR

4 476 674 **5 616 669**

GT

2024052122651

Balansräkning

Tkr

Not

2023-12-31

2022-12-31

EGET KAPITAL OCH SKULDER

Eget kapital

Bundet eget kapital

Aktiekapital

22

100 000

100 000

Reservfond

6 486

6 486

106 486

106 486

Fritt eget kapital

Balanserad vinst

375 276

296

Årets resultat

23

281 212

374 980

656 488

375 276

Summa eget kapital

762 974

481 762

Avsättningar

Avsättningar för garantier

24

441 674

369 702

Uppskjuten skatteskuld

16

2 017

0

Summa avsättningar

443 691

369 702

Kortfristiga skulder

Leverantörsskulder

18

136 679

184 111

Skulder till koncernföretag

373 895

1 741 769

Övriga kortfristiga skulder

18

115 603

132 672

Upplupna kostnader och förutbetalda intäkter

25

2 643 832

2 706 653

Summa kortfristiga skulder

3 270 009

4 765 205

SUMMA EGET KAPITAL OCH SKULDER

4 476 674

5 616 669

Handwritten signature

2024052122652

Rapport över förändringar i eget kapital

Tkr

	Aktie- kapital	Reserv- fond	Balanserade vinstmedel	Årets resultat	Summa eget kapital
Ingående eget kapital 2022-01-01	100 000	6 486	3 557 095		3 663 581
Utdelning			-3 556 799		-3 556 799
Årets resultat				374 980	374 980
Utgående eget kapital 2022-12-31	100 000	6 486	296	374 980	481 762
Omföring av föregående års resultat			374 980	-374 980	0
Årets resultat				281 212	281 212
Utgående eget kapital 2023-12-31	100 000	6 486	375 276	281 212	762 974

Beloppen ovan anges i tusental kr (Tkr).

Aktiekapitalet består av 1 000 000 aktier med kvotvärde 100 kr.

UNV

Kassaflödesanalys

Tkr

Not

2023-01-01
-2023-12-31

2022-01-01
-2022-12-31

Den löpande verksamheten

Resultat efter finansiella poster

360 491

481 104

Justeringar för poster som inte ingår i kassaflödet

28

103 951

21 130

Betald skatt

-146 899

-92 525

**Kassaflöde från den löpande verksamheten före
förändring av rörelsekapital**

317 543

409 709

Kassaflöde från förändring av rörelsekapitalet

Förändring av varulager och pågående arbete

60 020

359 168

Förändring av kundfordringar

229 065

768 892

Förändring av kortfristiga fordringar

12 135

1 750 117

Förändring av leverantörsskulder

-47 432

64 370

Förändring av kortfristiga skulder

-1 575 934

-1 980 363

Kassaflöde från den löpande verksamheten

-1 004 603

1 371 893

Investeringsverksamheten

Investeringar i materiella anläggningstillgångar

-6 232

-13 695

Kassaflöde från investeringsverksamheten

-6 232

-13 695

Finansieringsverksamheten

Depositioner

1 006 782

2 200 000

Utbetald utdelning

0

-3 556 799

Kassaflöde från finansieringsverksamheten

1 006 782

-1 356 799

Årets kassaflöde

-4 053

1 399

Likvida medel vid årets början

Likvida medel vid årets början

28 169

26 770

Likvida medel vid årets slut

21

24 116

28 169

Noter

Tkr

Not 1 Redovisnings- och värderingsprinciper

Allmänna upplysningar

Årsredovisningen är upprättad i enlighet med årsredovisningslagen och BFNAR 2012:1 Årsredovisning och koncernredovisning (K3).

Redovisningsprinciperna är oförändrade jämfört med föregående år.

Likvida medel

Bolaget har medel på koncernkonto hos koncernens holdingbolag. Dessa klassificeras som fordran i balansräkningen och som likvida medel i kassaflödesanalysen.

Eget kapital

Eget kapital delas in i bundet och fritt eget kapital, i enlighet med årsredovisningslagens indelning.

Utländska valutor

Tillgångar och skulder i utländsk valuta värderas till balansdagens kurs. I de fall valutasäkringsåtgärd genomförts, t ex terminssäkring, används terminskursen. Vinster och förluster på fordringar och skulder av rörelsekaraktär nettoredovisas bland övriga rörelseintäkter alternativt övriga rörelsekostnader. Transaktioner i utländsk valuta omräknas enligt transaktionsdagens avistakurs.

Omräkning av utländska filialer

Tillgångar och skulder, inklusive andra koncernmässiga över- och undervärden, räknas om till redovisningsvalutan till balansdagskurs. Intäkter och kostnader räknas om till avista kursen per varje dag för affärshändelserna om inte en kurs som utgör en approximation av den faktiska kursen används (t.ex. genomsnittlig kurs). Valutakursdifferenser som uppkommer vid omräkningen redovisas direkt mot eget kapital.

Intäkter

Försäljning av varor redovisas vid leverans av produkter till kunden, i enlighet med försäljningsvillkoren.

Funktionsindelad resultaträkning

Samsung Electronics Nordic Aktiebolag har funktionsindelad resultaträkning.

Inkomstskatter

Skatt på årets resultat i resultaträkningen består av aktuell skatt och uppskjuten skatt. Aktuell skatt är inkomstskatt för innevarande räkenskapsår som avser årets skattepliktiga resultat och den del av tidigare räkenskapsårs inkomstskatt som ännu inte har redovisats. Uppskjuten skatt är inkomstskatt för skattepliktigt resultat avseende framtida räkenskapsår till följd av tidigare transaktioner eller händelser.

Uppskjuten skatteskuld redovisas för alla skattepliktiga temporära skillnader. Uppskjuten skattefordran redovisas för avdragsgilla temporära skillnader och för möjligheten att i framtiden använda skattemässiga underskottsavdrag. Värderingen baseras på hur det redovisade värdet för motsvarande tillgång eller skuld förväntas återvinnas respektive regleras. Beloppen baseras på de skattesatser och skatteregler som är beslutade per balansdagen och har inte nuvärdeberäknats.

Varulager

Varulagret värderas, med tillämpning av vägt genomsnittligt anskaffningsvärde, till det lägsta av det

vägda genomsnittliga anskaffningsvärdet och nettoförsäljningsvärdet på balansdagen. Varulagret värderas därutöver för särskild inkurans för varor överstigande 60 dagars lagerhållning.

Materiella anläggningstillgångar

Materiella anläggningstillgångar redovisas till anskaffningsvärde minskat med avskrivningar. Utgifter för reparation och underhåll redovisas som kostnader.

Materiella anläggningstillgångar skrivs av systematiskt över tillgångens bedömda nyttjandeperiod. Linjär avskrivningsmetod används för samtliga typer av materiella tillgångar. Följande avskrivningstider tillämpas:

Inventarier	5 år
Datorer	3 år

Nedskrivningar av icke-finansiella tillgångar

När det finns en indikation på att en tillgångs värde minskat, görs en prövning av nedskrivningsbehov. Har tillgången ett återvinningsvärde som är lägre än det redovisade värdet, skrivs den ner till återvinningsvärdet. Vid bedömning av nedskrivningsbehov grupperas tillgångarna på de lägsta nivåer där det finns separata identifierbara kassaflöden (kassagenererande enheter). För tillgångar, andra än goodwill, som tidigare skrivits ner görs per varje balansdag en prövning av om återföring bör göras. I resultaträkningen redovisas nedskrivningar och återföringar av nedskrivningar i den funktion där tillgången nyttjas.

Leasingavtal

Samtliga leasingavtal, såväl finansiella som operationella, redovisas som operationella leasingavtal (hyresavtal).

Finansiella instrument

Finansiella tillgångar och skulder redovisas i enlighet med kapitel 11 (Finansiella instrument värderade utifrån anskaffningsvärdet) i BFNAR 2012:1.

Finansiella instrument som redovisas i balansräkningen inkluderar värdepapper, kundfordringar och övriga fordringar, kortfristiga placeringar, leverantörsskulder och låneskulder. En finansiell tillgång eller finansiell skuld tas upp i balansräkningen när företaget blir part i instrumentets avtalsmässiga villkor.

En finansiell tillgång tas bort från balansräkningen när den avtalsenliga rätten till kassaflödet från tillgången har upphört eller reglerats. Detsamma gäller när de risker och fördelar som är förknippade med innehavet i allt väsentligt överförs till annan part och företaget inte längre har kontroll över den finansiella tillgången.

En finansiell skuld tas bort från balansräkningen när den avtalade förpliktelsen fullgjorts eller upphört.

Fordringar

Fordringar redovisas som omsättningstillgångar med undantag för poster med förfallodag mer än 12 månader efter balansdagen, vilka klassificeras som anläggningstillgångar. Fordringar tas upp till det belopp som förväntas bli inbetalt efter avdrag för individuellt bedömda osäkra fordringar.

Leverantörsskulder

Låneskulder och leverantörsskulder redovisas initialt till anskaffningsvärde efter avdrag för transaktionskostnader. Skiljer sig det redovisade beloppet från det belopp som ska återbetalas vid förfallotidpunkten periodiseras mellanskillnaden som räntekostnad över lånets löptid med hjälp av

instrumentets effektivränta. Härigenom överensstämmer vid förfallotidpunkten det redovisade beloppet och det belopp som ska återbetalas.

Kvittning av finansiell fordran och finansiell skuld

En finansiell tillgång och en finansiell skuld kvittas och redovisas med ett nettobelopp i balansräkningen endast då legal kvittningsrätt föreligger samt då en reglering med ett nettobelopp avses ske eller då en samtida avyttring av tillgången och reglering av skulden avses ske.

Ersättningar till anställda

Kortfristiga ersättningar: Kortfristiga ersättningar i företaget utgörs av lön, sociala avgifter, betald semester, betald sjukfrånvaro, sjukvård och bonus. Kortfristiga ersättningar redovisas som en kostnad och en skuld då det finns en legal eller informell förpliktelse att betala ut en ersättning.

Ersättningar efter avslutad anställning: I Samsung Electronics Nordic AB förekommer såväl avgiftsbestämda som förmånsbestämda pensionsplaner. I avgiftsbestämda planer betalas fastställda avgifter till ett annat företag, och Samsung Electronics Nordic AB har ingen legal eller informell förpliktelse att betala något ytterligare, även om det andra företaget inte kan uppfylla sitt åtagande. Resultatet belastas för kostnader i takt med att de anställdas tjänster utförts. Förmånsbestämda pensionsplaner redovisas i enlighet med K3s förenklingsregler. Företaget har bl. a. förmånsbestämda planer som innebär att pensionspremier betalas och dessa planer redovisas som avgiftsbestämda planer.

Ersättningar vid uppsägning: Ersättningar vid uppsägning utgår då Samsung Electronics Nordic AB beslutar att avsluta en anställning före den normala tidpunkten för anställningens upphörande, eller då en anställd accepterar ett erbjudande om frivillig avgång i utbyte mot sådan ersättning. Om ersättningen inte ger företaget någon framtida ekonomisk fördel redovisas en skuld och en kostnad när företaget har en legal eller informell förpliktelse att lämna sådan ersättning. Ersättningen värderas till den bästa uppskattningen av den ersättning som skulle krävas för att reglera förpliktelsen på balansdagen.

Avsättningar

Avsättningar för framtida garantikrav avser de närmaste två åren och baseras på historisk information om garantikrav samt aktuella trender som kan tyda på att framtida krav kan komma att avvika från de historiska. Inga avsättningar görs för framtida rörelsekostnader.

Koncernbidrag

Koncernbidrag som erhållits/lämnats redovisas som en bokslutsdisposition i resultaträkningen. Det erhållna/lämnade koncernbidraget har påverkat företagets akuta skatt.

Kassaflödesanalys

Kassaflödesanalysen upprättas enligt indirekt metod. Det redovisade kassaflödet omfattar endast transaktioner som medfört in- eller utbetalningar. Kassaflödet redovisas uppdelat på:

- den löpande verksamheten
- investeringsverksamheten
- finansieringsverksamheten

Nyckeltalsdefinitioner

Soliditet

Eget kapital och obeskattade reserver (med avdrag för uppskjuten skatt) i förhållande till balansomslutningen.

Avkastning på totalt kapital
Resultat efter finansiella poster i förhållande till balansomslutningen.

Avkastning på eget kapital
Resultat efter finansiella poster i förhållande till eget kapital och obeskattade reserver (med avdrag för uppskjuten skatt).

Not 2 Uppskattningar och bedömningar

Samsung Electronics Nordic AB gör uppskattningar och bedömningar om framtiden. De uppskattningar för redovisningsändamål som blir följden av dessa kommer, definitionsmässigt, sällan att motsvara det verkliga resultatet. Eventuella ändringar i dessa redovisas i resultaträkningen under samma räkenskapsår som ändringen samt under framtida räkenskapsår om ändringen påverkar både aktuellt och kommande räkenskapsår.

Företagsledningen och styrelsen gör antaganden om framtiden och andra viktiga källor till osäkerhet i uppskattningar på balansdagen som innebär en betydande risk för en väsentlig justering av de redovisade värdena för tillgångar och skulder i framtiden.

Uppskattningar och bedömningar utvärderas löpande och baseras på historisk erfarenhet och andra faktorer, inklusive förväntningar på framtida händelser som under rådande förhållanden anses vara rimliga. Resultatet av dessa uppskattningar och bedömningar används sedan för att fastställa redovisade värden på tillgångar och skulder som inte framgår tydligt från andra källor. Uppskattningar och bedömningar ses över årligen.

Uppskattningar och bedömningar görs för åtaganden och ersättningskrav relaterade till företagets verksamhet. Olika typer av avsättningar rör främst produktgarantier, kontraktsevenliga åtaganden, omstruktureringar och legala eller informella krav.

Huruvida ett befintligt åtagande är sannolikt eller inte är en bedömningsfråga. Risktyperna för dessa avsättningar varierar och ledningen gör en bedömning av åtagandenas karaktär och omfattning när den avgör om ett utflöde av resurser är sannolikt eller inte.

Det görs också bedömningar som har betydande effekt på de redovisade beloppen i denna årsredovisning. Inga uppskattningar och antaganden som innebär en betydande risk för väsentliga justeringar i redovisade värden för tillgångar och skulder under nästkommande år har identifierats.

Uppskattningar och bedömningar görs för upplupna försäljningsavdrag. Beroende på typ av försäljningsavdrag görs reserveringar huvudsakligen baserat på avtalsvillkor och systembaserad försäljning, godkänt försäljningsstöd och uppskattad försäljningskvantitet och / eller kanalinventering. Uppskattningar och bedömningar görs för uppskattad utsåld kvantitet eller kommande stöd på kanalinventeringen.

Not 3 Transaktioner med närstående

Samsung Electronics Nordic Aktiebolag är ett helägt dotterföretag till Samsung Electronics Co. Ltd i Sydkorea.

Moderföretag i den största och minsta koncern där Samsung Electronics Nordic Aktiebolag är dotterföretag och koncernredovisning upprättas är Samsung Electronics Co. Ltd i Sydkorea.

2024052122658

Information om moderbolaget kan hittas på www.samsung.com, se investor relations.

	2023-12-31	2022-12-31
Andel av årets totala inköp som skett från andra företag i koncernen	91,00 %	91,00 %
Andel av årets totala försäljningar som skett till andra företag i koncernen	0,60 %	1,10 %

Vid inköp och försäljning mellan koncernföretag tillämpas samma principer för prissättning som vid transaktioner med externa parter.

Not 4 Nettoomsättningens fördelning

	2023	2022
Nettoomsättningen per rörelsegren		
Hemelektronik	19 397 193	22 100 837
	19 397 193	22 100 837
Nettoomsättningen per geografisk marknad		
Sverige	13 230 740	15 037 635
Danmark	1 996 326	2 152 645
Finland	2 238 973	2 466 939
Island	249 433	348 419
Norge	1 638 336	2 078 723
Övriga marknader	43 385	16 476
	19 397 193	22 100 837

Not 5 Avskrivningar, nedskrivningar och återföringar

	2023	2022
Avskrivningar försäljningsfunktionen	5 348	5 893
Avskrivningar administrationsfunktionen	1 337	1 473
	6 685	7 366

Not 6 Operationella leasingavtal

	2023	2022
Framtida Leasingförpliktelser, exkl hyra för lokaler:		
Förfaller till betalning inom ett år	8 295	10 157
Förfaller till betalning senare än ett men inom fem år	8 752	8 506
	17 047	18 663
Under perioden kostnadsförda leasingavgifter	18 086	15 505
Framtida Leasingförpliktelser, hyra för lokaler:		
Förfaller till betalning inom ett år	19 763	19 178
Förfaller till betalning senare än ett men inom fem år	35 887	50 515
Förfaller till betalning senare än fem år	0	836
	55 651	70 529
Under perioden kostnadsförd lokalhyra	21 773	19 453

Ar

2024052122659

Not 7 Personal

	2023	2022
Löner, ersättningar, sociala avgifter och pensionskostnader		
Löner och ersättningar till styrelsen och verkställande direktören	8 788	10 883
Löner och ersättningar till övriga anställda	394 660	361 349
Totalt	403 448	372 232
Sociala avgifter enligt lag och avtal	99 041	95 244
Varav pensionskostnader för styrelsen och verkställande direktören	0	0
Pensionskostnader för övriga anställda	46 728	47 257
Totalt	549 217	514 733
Medelantalet anställda		
Kvinnor	92	103
Män	216	210
Totalt	308	313
Medelantalet anställda fördelade på land		
Sverige	223	224
Danmark	25	25
Finland	30	31
Norge	30	33
Totalt	308	313
Styrelseledamöter och ledande befattningshavare		
Antal styrelseledamöter på balansdagen		
Kvinnor	1	1
Män	2	2
Totalt	3	3
Antal verkställande direktörer och andra ledande befattningshavare		
Kvinnor	1	1
Män	0	0

UAT

Not 8 Valutakursdifferenser

Viss del av förväntade flöden av utländska valutor kurssäkras. I rörelseresultatet ingår valutakursdifferenser och orealiserade värdeförändringar på säkringsinstrument enligt följande:

	2023	2022
Valutakursdifferenser i övriga rörelseintäkter	927 921	1 050 508
Valutakursdifferenser i övriga rörelsekostnader	-980 010	-1 008 143
Orealiserade värdeförändringar säkringsinstrument	81 120	-37 990
	29 031	4 376

Not 9 Arvode till revisorer

Med revisionsuppdrag avses granskning av årsredovisningen och bokföringen samt styrelsens förvaltning, övriga arbetsuppgifter som det ankommer på bolagets revisor att utföra samt rådgivning eller annat biträde som föranleds av iakttagelser vid sådan granskning eller genomförandet av sådana övriga arbetsuppgifter.

Under 2023 har bolaget bytt revisor från Öhrlings PricewaterhouseCoopers AB till KPMG AB.

	2023	2022
Öhrlings PricewaterhouseCoopers AB		
Revisionsuppdrag	80	1 496
Skatterådgivning	0	45
Övriga tjänster	0	36
	80	1 577
KPMG AB		
Revisionsuppdrag	2 824	0
Skatterådgivning	431	0
	3 256	0

Not 10 Övriga ränteintäkter och liknande intäkter

	2023	2022
Ränteintäkter från koncernföretag	16 331	11 015
Övriga ränteintäkter	6 448	12 713
	22 779	23 729

Not 11 Räntekostnader och liknande kostnader

	2023	2022
Räntekostnader till koncernföretag	-1 854	0
Övriga räntekostnader	-6 464	-205
	-8 318	-205

2024052122661

Not 12 Bokslutsdispositioner

	2023	2022
Lämnade koncernbidrag	-6	-6
	-6	-6

Not 13 Skatt på årets resultat

	2023	2022
Skatt på årets resultat		
Aktuell skatt	-69 431	-110 604
Förändring av uppskjuten skatt	-9 843	4 486
	-79 273	-106 119
Redovisat resultat före skatt	360 485	481 098
	360 485	481 098
Redovisad skattekostnad		
Skatt beräknad enligt gällande skattesats	-74 260	-99 106
Skatteeffekt av ej avdragsgilla kostnader / ej skattepliktiga intäkter	-5 128	-5 647
Skatt hänförlig till tidigare års redovisade resultat	-69	-264
Effekt av utländsk skattekostnad	184	-1 102
	-79 273	-106 119

Skattesatser

Den gällande skattesatsen är 20,60 % (20,60 %). Skattesatsen i Finland är 20 % (20 %), skattesatsen i Danmark är 22 % (22 %) och skattesatsen i Norge är 22 % (22 %).

Not 14 Inventarier

	2023-12-31	2022-12-31
Ingående anskaffningsvärden	47 216	53 514
Inköp	6 232	5 680
Försäljningar/utrangeringar	-5 318	-11 977
Omklassificeringar		-1
Utgående ackumulerade anskaffningsvärden	48 130	47 216
Ingående avskrivningar	-36 321	-40 598
Försäljningar/utrangeringar	4 690	11 643
Omklassificeringar		1
Årets avskrivningar	-6 685	-7 366
Utgående ackumulerade avskrivningar	-38 315	-36 321
Utgående redovisat värde	9 815	10 896

CTF

Not 15 Andelar i koncernföretag

Namn	Kapital- andel	Rösträtts- andel	Antal andelar	Bokfört värde 2023 Kr	Bokfört värde 2022 Kr
Samsung Nanoradio Design Center AB 556656-4687	100%	100%	10 000	1 1	1 1

Beloppet är oförändrat under året.

Not 16 Uppskjuten skatt

Uppskjuten skatt på temporära skillnader

2023-12-31 Temporära skillnader	Uppskjuten skattefordran	Uppskjuten skatteskuld	Netto
Orealiserad valutavinst	0	-16 711	-16 711
Ej avdragsgill garantiavsättning	14 694	0	14 694
	14 694	-16 711	-2 017
2022-12-31 Temporära skillnader	Uppskjuten skattefordran	Uppskjuten skatteskuld	Netto
Orealiserad valutaförlust	7 826	0	7 826
	7 826	0	7 826

Temporära skillnader består av:

2023-12-31

Orealiserad valutavinst: Redovisat värde är -81 120 TSEK medan skattemässigt värde är 0 TSEK, vilket ger en temporär skillnad på -81 120 TSEK.

Ej avdragsgill garantiavsättning: Redovisat värde är 71 330 TSEK, medan skattemässigt värde är 0 TSEK, vilket ger en temporär skillnad på 71 330 TSEK.

2022-12-31

Orealiserad valutaförlust: Redovisat värde är 37 990 TSEK medan skattemässigt värde är 0 TSEK, vilket ger en temporär skillnad på 37 990 TSEK.

Förändring av uppskjuten skatt

	Belopp vid årets ingång	Redovisas i resultaträk.	Belopp vid årets utgång
Orealiserad valutaförlust	7 826	-7 826	0
Orealiserad valutavinst	0	-16 711	-16 711
Ej avdragsgill garantiavsättning	0	14 694	14 694
	7 826	-9 843	-2 017

chr

2024052122663

Not 17 Andra långfristiga fordringar

	2023-12-31	2022-12-31
Ingående anskaffningsvärden	36 462	37 020
Tillkommande fordringar	1 000 982	2 208 015
Avgående fordringar	-1 007 764	-2 208 573
Utgående ackumulerade anskaffningsvärden	29 681	36 462
Utgående redovisat värde	29 681	36 462

Not 18 Derivatinstrument

Nettot av kundfordringar och leverantörsskulder i utländsk valuta utgjorde per 31 december en fordran på 3 004 757 TSEK (3 213 696 TSEK), varav 2 566 219 TSEK (2 131 209 TSEK) har säkrats med valutaterminskontrakt som ingår i sammanställningen nedan.

Per 31 december uppgick orealiserade vinster på öppna kontrakt som säkrar framtida kassaflöden i utländska valutor till 81 120 TSEK (37 990 TSEK). Dessa kommer att redovisas i resultaträkningen i takt med att kontrakten förfaller, vid förfall inom en månad från balansdagen.

Valutaterminer

Per 31 december hade bolagets öppna terminskontrakt löptider på en månad. De belopp i tusental svenska kronor som kommer att erhållas och de kontrakterade växelkurserna för öppna kontrakt är följande:

	2023-12-31	2022-12-31
Belopp i TSEK		
NOK	3 420	48 125
DKK	526	31 484
EUR	2 564 741	2 059 207
USD	-2 468	-7 607
	2 566 219	2 131 209
Växelkurser		
NOK	0,98	1,06
DKK	1,48	1,50
EUR	11,06	11,15
USD	10,00	10,46

Not 19 Förutbetalda kostnader och upplupna intäkter

	2023-12-31	2022-12-31
Förutbetalda försäkringspremier	337	406
Förutbetalda hyreskostnader	2 655	5 435
Övriga förutbetalda kostnader	45 750	20 482
	48 742	26 323

CH

2024052122664

Not 20 Kortfristiga placeringar

	2023-12-31	2022-12-31
Redovisat värde, totalt	0	1 000 000
	0	1 000 000

Not 21 Kassa och bank

	2023-12-31	2022-12-31
Likvida medel		
Likvida medel	24 116	28 169
	24 116	28 169

Bolaget har en checkräkningskredit om 0 TEUR (0 TEUR).

Not 22 Antal aktier och kvotvärde

Namn	Antal aktier	Kvotvärde
Antal A-Aktier	1 000 000	100
	1 000 000	

Not 23 Disposition av vinst eller förlust

	2023-12-31
Förslag till vinstdisposition	
Styrelsen föreslår att till förfogande stående vinstmedel:	
balanserad vinst	375 276
årets vinst	281 212
	656 488
disponeras så att i ny räkning överföres	656 488
	656 488

Not 24 Avsättningar för garantier

	2023-12-31	2022-12-31
Garantiåtaganden vid periodens ingång	369 702	381 735
Årets avsättningar	486 793	331 756
Under året ianspråktagna belopp	-414 821	-343 789
	441 674	369 702

UT

Garantiåtaganden

Bolaget ger garanti (vanligtvis på två år) på vissa produkter och åtar sig att reparera eller ersätta produkter som under garantiperioden visar sig vara behäftade med fel. Avsättningen ovan har redovisats på balansdagen för förväntade garantianspråk, baserat på tidigare erfarenheter av nivån för reparationer och ersättningsdelar. I de fall kostnaden överstiger avsättningen för garantiåtaganden, erhålls kompensation från moderbolaget.

Not 25 Upplupna kostnader och förutbetalda intäkter

	2023-12-31	2022-12-31
Kundbonus	1 390 156	1 454 176
Försäljningsrabatter	158 127	92 804
Upplupna marknadsföringskostnader	735 417	844 112
Upplupen semesterlöneskuld	55 514	52 693
Upplupen bonus	70 685	56 034
Övriga upplupna personalrelaterade kostnader	10 649	11 215
Övriga poster	223 285	195 619
	2 643 832	2 706 653

Not 26 Ställda säkerheter

	2023-12-31	2022-12-31
Tullgarantier	5 222	5 252
	5 222	5 252

Not 27 Eventualförpliktelser

Bolaget ingår i en cashpool tillsammans med andra europeiska Samsung-bolag. Alla bolag som ingår i cashpoolen ansvarar solidariskt för dess skuld. Bolagets åtagande begränsas till vad som är tillåten värdeöverföring enligt Aktiebolagslagen 2005:551 kap.17 § 1-4 (eller dess motsvarighet). Per årsskiftet uppgick det totala positiva beloppet i cashpoolen till 17 (15) miljoner i EUR, 0,4 (0,02) miljoner i USD och till 76 (-820) miljoner i SEK.

U10

2024052122666


Not 28 Justering för poster som inte ingår i kassaflödet

	2023-12-31	2022-12-31
Kursdifferenser	95 151	-32 535
Orealiserad värdeförändring på finansiella instrument	-81 120	37 990
Reservering för kundförluster	-365	-325
Utrangering av inventarier	628	334
Nedskrivning av lager	11 000	20 334
Avskrivningar på anläggningstillgångar	6 685	7 366
Förändring övriga avsättningar	71 972	-12 033
	103 951	21 130

Stockholm 2024-05-02



Eugene Chung
Verkställande Direktör / Ordförande

Young Min Ko
Ledamot


Ji Hoon Kim
Ledamot

Vår revisionsberättelse har lämnats 2024-05-03

KPMG AB


Anders Taaler
Auktoriserad revisor



2024052122667

Revisionsberättelse

Till bolagsstämman i Samsung Electronics Nordic Aktiebolag, org. nr 556445-4345

Rapport om årsredovisningen

Uttalanden

Vi har utfört en revision av årsredovisningen för Samsung Electronics Nordic Aktiebolag för år 2023.

Enligt vår uppfattning har årsredovisningen upprättats i enlighet med årsredovisningslagen och ger en i alla väsentliga avseenden rättvisande bild av Samsung Electronics Nordic Aktiebolags finansiella ställning per den 31 december 2023 och av dess finansiella resultat och kassaflöde för året enligt årsredovisningslagen. Förvaltningsberättelsen är förenlig med årsredovisningens övriga delar.

Vi tillstyrker därför att bolagsstämman fastställer resultaträkningen och balansräkningen.

Grund för uttalanden

Vi har utfört revisionen enligt International Standards on Auditing (ISA) och god revisionssed i Sverige. Vårt ansvar enligt dessa standarder beskrivs närmare i avsnittet Revisorns ansvar. Vi är oberoende i förhållande till Samsung Electronics Nordic Aktiebolag enligt god revisorssed i Sverige och har i övrigt fullgjort vårt yrkesetiska ansvar enligt dessa krav.

Vi anser att de revisionsbevis vi har inhämtat är tillräckliga och ändamålsenliga som grund för våra uttalanden.

Övriga upplysningar

Revisionen av årsredovisningen för år 2022 har utförts av en annan revisor vars uppdrag upphörde i förtid och som lämnat en revisionsberättelse daterad den 27 februari 2023 med omodifierade uttalanden i Rapport om årsredovisningen.

Styrelsens och verkställande direktörens ansvar

Det är styrelsen och verkställande direktören som har ansvaret för att årsredovisningen upprättas och att den ger en rättvisande bild enligt årsredovisningslagen. Styrelsen och verkställande direktören ansvarar även för den interna kontroll som de bedömer är nödvändig för att upprätta en årsredovisning som inte innehåller några väsentliga felaktigheter, vare sig dessa beror på oegentligheter eller misstag.

Vid upprättandet av årsredovisningen ansvarar styrelsen och verkställande direktören för bedömningen av bolagets förmåga att

fortsätta verksamheten. De upplyser, när så är tillämpligt, om förhållanden som kan påverka förmågan att fortsätta verksamheten och att använda antagandet om fortsatt drift. Antagandet om fortsatt drift tillämpas dock inte om styrelsen och verkställande direktören avser att likvidera bolaget, upphöra med verksamheten eller inte har något realistiskt alternativ till att göra något av detta.

Revisorns ansvar

Våra mål är att uppnå en rimlig grad av säkerhet om huruvida årsredovisningen som helhet inte innehåller några väsentliga felaktigheter, vare sig dessa beror på oegentligheter eller misstag, och att lämna en revisionsberättelse som innehåller våra uttalanden. Rimlig säkerhet är en hög grad av säkerhet, men är ingen garanti för att en revision som utförs enligt ISA och god revisionssed i Sverige alltid kommer att upptäcka en väsentlig felaktighet om en sådan finns. Felaktigheter kan uppstå på grund av oegentligheter eller misstag och anses vara väsentliga om de enskilt eller tillsammans rimligen kan förväntas påverka de ekonomiska beslut som användare fattar med grund i årsredovisningen.

Som del av en revision enligt ISA använder vi professionellt omdöme och har en professionellt skeptisk inställning under hela revisionen. Dessutom:

- identifierar och bedömer vi riskerna för väsentliga felaktigheter i årsredovisningen, vare sig dessa beror på oegentligheter eller misstag, utformar och utför granskningsåtgärder bland annat utifrån dessa risker och inhämtar revisionsbevis som är tillräckliga och ändamålsenliga för att utgöra en grund för våra uttalanden. Risken för att inte upptäcka en väsentlig felaktighet till följd av oegentligheter är högre än för en väsentlig felaktighet som beror på misstag, eftersom oegentligheter kan innefatta agerande i maskopi, förfalskning, avsiktliga utelämnanden, felaktig information eller åsidosättande av intern kontroll.
- skaffar vi oss en förståelse av den del av bolagets interna kontroll som har betydelse för vår revision för att utforma granskningsåtgärder som är lämpliga med hänsyn till omständigheterna, men inte för att uttala oss om effektiviteten i den interna kontrollen.

— utvärderar vi lämpligheten i de redovisningsprinciper som används och rimligheten i styrelsens och verkställande direktörens uppskattningar i redovisningen och tillhörande upplysningar.

— drar vi en slutsats om lämpligheten i att styrelsen och verkställande direktören använder antagandet om fortsatt drift vid upprättandet av årsredovisningen. Vi drar också en slutsats, med grund i de inhämtade revisionsbevisen, om huruvida det finns någon väsentlig osäkerhetsfaktor som avser sådana händelser eller förhållanden som kan leda till betydande tvivel om bolagets förmåga att fortsätta verksamheten. Om vi drar slutsatsen att det finns en väsentlig osäkerhetsfaktor, måste vi i revisionsberättelsen fästa uppmärksamheten på upplysningarna i årsredovisningen om den väsentliga osäkerhetsfaktorn eller, om sådana upplysningar är otillräckliga, modifiera uttalandet om årsredovisningen. Våra slutsatser baseras på de revisionsbevis som inhämtas fram till datumet för revisionsberättelsen. Dock kan framtida händelser eller förhållanden göra att ett bolag inte längre kan fortsätta verksamheten.

— utvärderar vi den övergripande presentationen, strukturen och innehållet i årsredovisningen, däribland upplysningarna, och om årsredovisningen återger de underliggande transaktionerna och händelserna på ett sätt som ger en rättvisande bild.

Vi måste informera styrelsen om bland annat revisionens planerade omfattning och inriktning samt tidpunkten för den. Vi måste också informera om betydelsefulla iakttagelser under revisionen, däribland de eventuella betydande brister i den interna kontrollen som vi identifierat.



2024052122668

Rapport om andra krav enligt lagar och andra författningar

Uttalanden

Utöver vår revision av årsredovisningen har vi även utfört en revision av styrelsens och verkställande direktörens förvaltning för Samsung Electronics Nordic Aktiebolag för år 2023 samt av förslaget till dispositioner beträffande bolagets vinst eller förlust.

Vi tillstyrker att bolagsstämman disponerar vinsten enligt förslaget i förvaltningsberättelsen och beviljar styrelsens ledamöter och verkställande direktören ansvarsfrihet för räkenskapsåret.

Grund för uttalanden

Vi har utfört revisionen enligt god revisionssed i Sverige. Vårt ansvar enligt denna beskrivs närmare i avsnittet Revisorns ansvar. Vi är oberoende i förhållande till Samsung Electronics Nordic Aktiebolag enligt god revisorssed i Sverige och har i övrigt fullgjort vårt yrkesetiska ansvar enligt dessa krav.

Vi anser att de revisionsbevis vi har inhämtat är tillräckliga och ändamålsenliga som grund för våra uttalanden.

Styrelsens och verkställande direktörens ansvar

Det är styrelsen som har ansvaret för förslaget till dispositioner beträffande bolagets vinst eller förlust. Vid förslag till utdelning innefattar detta bland annat en bedömning av om utdelningen är försvarlig med hänsyn till de krav som bolagets verksamhetsart, omfattning och risker ställer på storleken av bolagets egna kapital, konsolideringsbehov, likviditet och ställning i övrigt.

Styrelsen ansvarar för bolagets organisation och förvaltningen av bolagets angelägenheter. Detta innefattar bland annat att fortlöpande bedöma bolagets ekonomiska situation och att tillse att bolagets

organisation är utformad så att bokföringen, medelsförvaltningen och bolagets ekonomiska angelägenheter i övrigt kontrolleras på ett betryggande sätt.

Verkställande direktören ska sköta den löpande förvaltningen enligt styrelsens riktlinjer och anvisningar och bland annat vidta de åtgärder som är nödvändiga för att bolagets bokföring ska fullgöras i överensstämmelse med lag och för att medelsförvaltningen ska skötas på ett betryggande sätt.

Revisorns ansvar

Vårt mål beträffande revisionen av förvaltningen, och därmed vårt uttalande om ansvarsfrihet, är att inhämta revisionsbevis för att med en rimlig grad av säkerhet kunna bedöma om någon styrelseledamot eller verkställande direktören i något väsentligt avseende:

- företagit någon åtgärd eller gjort sig skyldig till någon försummelse som kan föranleda ersättningsskyldighet mot bolaget, eller
- på något annat sätt handlat i strid med aktiebolagslagen, årsredovisningslagen eller bolagsordningen.

Vårt mål beträffande revisionen av förslaget till dispositioner av bolagets vinst eller förlust, och därmed vårt uttalande om detta, är att med rimlig grad av säkerhet bedöma om förslaget är förenligt med aktiebolagslagen.

Rimlig säkerhet är en hög grad av säkerhet, men ingen garanti för att en revision som utförs enligt god revisionssed i Sverige alltid kommer att upptäcka åtgärder eller försummelser som kan föranleda

ersättningsskyldighet mot bolaget, eller att ett förslag till dispositioner av bolagets vinst eller förlust inte är förenligt med aktiebolagslagen.

Som en del av en revision enligt god revisionssed i Sverige använder vi professionellt omdöme och har en professionellt skeptisk inställning under hela revisionen. Granskningen av förvaltningen och förslaget till dispositioner av bolagets vinst eller förlust grundar sig främst på revisionen av räkenskaperna. Vilka tillkommande granskningsåtgärder som utförs baseras på vår professionella bedömning med utgångspunkt i risk och väsentlighet. Det innebär att vi fokuserar granskningen på sådana åtgärder, områden och förhållanden som är väsentliga för verksamheten och där avsteg och överträdelser skulle ha särskild betydelse för bolagets situation. Vi går igenom och prövar fattade beslut, beslutsunderlag, vidtagna åtgärder och andra förhållanden som är relevanta för vårt uttalande om ansvarsfrihet. Som underlag för vårt uttalande om styrelsens förslag till dispositioner beträffande bolagets vinst eller förlust har vi granskat om förslaget är förenligt med aktiebolagslagen.

Stockholm den 3 maj 2024

KPMG AB

Anders Taaler
Auktoriserad revisor