

Tibnor AB

Årsredovisning för räkenskapsåret 2022-01-01 - 2022-12-31.

Styrelsen och verkställande direktören för Tibnor AB, organisationsnummer 556004-4447, avger härmed följande årsredovisning.


Om inte särskilt anges, redovisas alla belopp i miljoner svenska kronor. Uppgifter inom parentes avser föregående år.

Innehåll	Sida
Förvaltningsberättelse	2-5
Resultaträkning	6
Balansräkning	7-8
Förändring eget kapital	9
Kassaflödesanalys	10
Redovisningsprinciper	11-17
Noter	18-31

Undertecknad styrelseledamot i Tibnor AB intygar att resultaträkningen och balansräkningen i årsredovisningen har fastställts på årsstämman den 25/4-23. Årsstämman beslutade att godkänna styrelsens förslag till hur vinsten ska fördelas.

Jag intygar också att innehållet i årsredovisningen och revisionsberättelsen stämmer överens med originalen.

Stockholm 25/4-23



Kimmo Väkiparta

Tibnor AB, 556004-4447

2023042613701

Årsredovisning för räkenskapsåret 2022-01-01 - 2022-12-31.

Styrelsen och verkställande direktören för Tibnor AB, organisationsnummer 556004-4447, avger härmed följande årsredovisning.

Om inte särskilt anges, redovisas alla belopp i miljoner svenska kronor.
Uppgifter inom parentes avser föregående år.

Innehåll	Sida
Förvaltningsberättelse	2-5
Resultaträkning	6
Balansräkning	7-8
Förändring eget kapital	9
Kassaflödesanalys	10
Redovisningsprinciper	11-17
Noter	18-31

FÖRVALTNINGSBERÄTTELSE 2022

Tibnor AB, 556004-4447, med säte i Stockholm, ägs till 100 % av SSAB AB (Publ.), 556016-3429, Stockholm. Tibnor AB ingår i SSAB-koncernens koncernredovisning.

Tibnor AB är en ledande ståldistributör i Norden och en viktig försäljningskanal för SSABs svenska stålrörelse. Försäljningen omfattas till 74 % av lagerleveranser av stål eller metaller samt logistik- och/eller produktionstjänster, vilket hjälper kunderna att minska den egna lagerhållningen och effektivisera produktionen.

Resterande 26 % avser leveranser direkt från stålverk och andra lagerhållare till slutkund.

Stål- och metall-distributör

Tibnor AB har en ledande ställning inom stål- och metallhandeln i Norden och är en av de marknadsledande distributörerna i Sverige, Norge, Danmark och Finland. Tibnor AB verkar även i Baltikum.

Under 2022 avsåg 99 (99) % av Tibnor ABs externa försäljning, leveranser till Sverige. Av den totala stålvolymer i Sverige under 2022 levererades cirka 35 % via distributörsledet.

Tibnor AB svarar för cirka en femtedel av distributörernas andel i Sverige.

Tibnor AB har 2 500 kunder och de viktigaste kundsegmenten utgörs av företag inom fordons-, verkstads- och byggindustrin. En betydande del av Tibnor ABs kunder inom fordons- och verkstadsindustrin är underleverantörer till svensk exportindustri.

Lagerhållning, bearbetning och direktförsäljning

Tibnor ABs kärnaffär finns inom områdena handelsstål och rostfritt stål där företaget erbjuder ett komplett sortiment av tunn- och grovplåt, långa produkter och specialstål. Dessutom omfattar affärsverksamheten försäljning av metaller och byggrelaterade stålprodukter.

Som ståldistributör är Tibnor en logistikexpert med ett väl etablerat distributionssystem, som arbetar med olika logistikflöden. Logistiklösningarna varierar från leveranser inom 24 timmar från lager, till individuella materialflöden som svarar mot kundens behov. För kunderna innebär det att materialet levereras i rätt tid och till rätt kvalitet.

Tibnor AB kan i egna produktionsanläggningar anpassa material genom kapning, slungrensning, målning, figurskärning med mera. Inom andra kompetensområden kompletterar Tibnor AB egna anläggningar med externa produktionspartners, vilket innebär ett utökat mervärdeserbjudande till kund.

Inom metallområdet fokuserar Tibnor AB på handel med metaller för industriellt bruk.

Marknad

Tibnor ABs försäljning 2022 uppgick till 5 885 (4 668) Mkr, vilket är en ökning med 26,1 (46,8) % från föregående år.

Volymer minskade under 2022 med -5,0 (9,9) %.

Konkurrenser

Bland Tibnor ABs konkurrenser märks BE Group och Stena Stål samt ett antal snävt produktorienterade företag, fristående eller ägda av utländska producenter.

2023042613703

Väsentliga händelser under året

Året inleddes svagare än förväntat. Sedan inleddes kriget i Ukraina och marknaden fick en stark prägel av osäkerhet och buffring under några månader med kraftigt stigande marknadspriser.

Under hösten gick marknaden in i en svagare fas med ökande inflation, störningar i leveranskedjor och alltför höga lager av råmaterial hos distributörer och slutkunder, och fallande priser.

I början av januari förvärvade Tibnor två bolag i Sverige, Swestål AB och Swe Distribution & Logistik AB, ett bra tillskott till Handelsstålsgruppen som stärker den lokala närvaron i Sydvästra Sverige.

Den 21 april förvärvade Tibnor TM Rauta Oy verksamhet som har sin huvudsakliga verksamhet i Finland, men även ett litet dotterbolag i Polen. Företaget är det första inom Tibnor-divisionen som handlar med skrot förutom färdiga stålprodukter och vi ser en stor potential i denna verksamhet i framtiden.

I början av oktober fortsatte Tibnor expansionen av Handelsstålsgruppen i Sverige genom att förvärva Askims Rostfria Stål AB och Imero Höglund AB. Detta kommer att förbättra Tibnors position inom rostfritt stål och aluminium samt ge möjlighet att växa SSABs produktförsäljning med stark lokal närvaro i Göteborg och Västerås.

Miljöpåverkan

Tibnor AB bedriver en tillståndspliktig verksamhet enligt miljöbalken. Detta tillstånd avser målnings- och blåstringsanläggningar i Köping, enligt verksamhetskod 39.15 B (Förbrukning av organiska lösningsmedel).

Anmälningsskyldig verksamhet bedrivs i Tibnor AB anläggningar i Eskilstuna, Köping och Lanna. Eskilstunaenheten är anmälningsskyldig enligt verksamhetskod 34.80 C (Metallbearbetning m.m.). Köpingsenheterna är anmälningsskyldiga enligt verksamhetskoderna 34.80 C (Metallbearbetning m.m.) och 28.95 C (Ytbeläggning). För verksamheten i Lanna gäller anmälningsskyldigheten enligt verksamhetskod 34.80 C (Metallbearbetning).

Uppskattningsvis är affären till 20 % beroende av de tillstånds- och anmälningsskyldiga verksamheterna. Inga viten/föreläggande har utgått under 2022.

Tibnor AB har ett tredjepartscertifikat enligt ISO 14001.

Investeringar i anläggningstillgångar

Tibnor ABs bruttoinvesteringar i byggnader, maskiner, inventarier, licenser och liknande rättigheter uppgick i år till 33,8 (23,9) Mkr, varav strategiska investeringar uppgick till 8,5 (2,1) Mkr.

Personal

Antalet registrerade anställda i Tibnor AB den 31 december 2022 var 361 (363).

Övriga uppgifter om löner och personal framgår av not 2, 14, 20 och 21.

Resultat

Tibnor ABs resultat efter finansnetto uppgick till 204,2 (543,9) Mkr.

FEM ÅR I SAMMANDRAG

Belopp i Mkr	2022	2021	2020	2019	2018
Fakturerad försäljning	5 885	4 668	3 179	3 794	4 080
förändring i %	26,1	46,8	-16,0	-7,0	7,4
Resultat efter finansnetto	204,2	543,9	1,2	-13,5	51
vinstmarginal i % *)	3,5	11,7	0,0	-0,4	1,3
Eget kapital *)	1 115,5	969,3	587,7	564,7	507
tillväxt i %	15,1	64,9	4,1	11,3	0,6
Avkastning på sysselsatt kapital före skatt i % *)	11,3	44,7	0,9	-0,5	6,5
Soliditet i % *)	42,5	44,3	37,8	33,9	30,8
Medelantal anställda	344	335	335	461	476
Försäljning per medelantal anställd *)	17,1	13,9	9,5	8,2	8,6

*) se not 27 för definitioner

FÖRSÄLJNINGENS FÖRDELNING PER PRODUKTOMRÅDE

	2022	2021	Förändr. %
Tunn- och grovplåt	1 644,9	1 409,1	16,7
Långa produkter	1 798,1	1 350,4	33,2
Specialstål	737,8	571,2	29,2
Metall	250,9	225,7	11,2
Rostfritt	548,4	444,7	23,3
Armeringsprodukter	867,6	628,9	38,0
Övrigt	36,9	37,6	-1,9
Summa	5 884,6	4 667,6	26,1

FRAMTIDA UTVECKLING

Bolagets resultat och finansiella ställning påverkas av ett stort antal faktorer av vilka flera ligger utanför den egna kontrollen. De politiska och ekonomiska förutsättningarna som påverkar marknaderna för stål är exempel på detta.

Med utvecklingen på de globala finansiella marknaderna följer en ökad allmän osäkerhet, vilket även medför risker och osäkerheter i verksamheten.

Arbetet med att identifiera och analysera risker samt beslut om hur och i vilken mån riskerna ska behandlas är ett prioriterat område i bolaget.

Risk och osäkerhet i bolagets verksamhet

Avbrott i verksamheten genom exempelvis transporthinder och skador på tillgångarna genom exempelvis eldsvådor, explosioner och andra typer av olyckor kan bli kostsamma. Risken för att störningar i en del av processen ska få följd effekter i övriga processled minimeras genom att hålla lager av råvaror, produkter i arbete, färdigvarulager och andra typer av lager på en så optimal nivå som möjligt. För att minimera kostnaderna orsakade av denna typ av problem finns såväl sakförsäkringar som avbrottsförsäkringar.

Kompetensutveckling och inte minst chefsutveckling är prioriterade områden. Strategin förutsätter också en fortsatt stark process- och produktutveckling varför kompetensutvecklingen inom dessa områden är särskilt viktig.

Bolagets rykte kan snabbt erodera om säkerheten, miljöansvaret och etiken ifrågasätts vilket gör att dessa frågor prioriteras i såväl det dagliga arbetet som långsiktigt i utbildning och attitydpåverkan.

I en internationell verksamhet som Tibnor ABs uppkommer därutöver ett antal finansiella risker i form av valuta-, finansierings-, likviditets-, ränte- och kreditrisker. Hanteringen av dessa regleras i Tibnor ABs finanspolicy och beskrivs närmare i not 24.

STYRELSENS YTTRANDE ÖVER DEN FÖRESLAGNA VINSTDISPOSITION

Beräkningen grundar sig på balansräkning per den 31 december 2022
Soliditeten är fortsatt betryggande. Styrelsen föreslår ingen utdelning.

FÖRSLAG TILL VINSTDISPOSITION

Till årsstämman förfogande står:

balanserad vinst	SEK	869 288 664
årets vinst	SEK	146 261 258
	SEK	<u>1 015 549 922</u>

Styrelsen och verkställande direktören föreslår att vinstmedlen disponeras på följande sätt:

i ny räkning överförs	SEK	1 015 549 922
utdelning		<u>-</u>
		1 015 549 922

Resultaträkning

2025042613706

(Mkr)	Not	2022	2021
Intäkter	1	5 884,6	4 667,6
Kostnad för sålda varor	2,7	-5 525,5	-4 114,6
Bruttoresultat		359,1	553,0
Försäljningskostnader	2,7	-182,3	-132,2
Administrationskostnader	2,7	-124,7	-116,6
Övriga rörelseintäkter	1	94,2	72,9
Övriga rörelsekostnader	2,7	-29,5	-8,2
Rörelseresultat		116,8	368,9
Resultat från finansiella poster/Finansnetto:			
Resultat från andelar i dotterbolag		95,9	177,8
Finansiella intäkter		3,8	1,9
Finansiella kostnader		-12,3	-4,7
Summa finansnetto	3	87,4	175,0
Resultat efter finansnetto		204,2	543,9
Bokslutsdispositioner	4	-43,8	-109,9
Resultat före skatt		160,4	434,0
Skatt	5	-14,1	-52,4
Årets resultat		146,3	381,6

Balansräkning

2023042613707

Tillgångar (Mkr)	Not	2022-12-31	2021-12-31
Anläggningstillgångar			
Immateriella anläggningstillgångar	6	4,4	11,5
Materiella anläggningstillgångar	7	95,8	82,1
Finansiella anläggningstillgångar	8,9,24	883,4	658,5
Uppskjutna skattefordringar	10	4,0	5,1
Summa anläggningstillgångar		987,6	757,2
Omsättningstillgångar			
Varulager	11	1 098,5	945,9
Kundfordringar	24	265,3	336,2
Fordringar mellan koncernföretag		518,3	342,9
Förutbetalda kostnader och upplupna intäkter	12	35,9	26,7
Skattefordringar		0,0	0,0
Övriga kortfristiga fordringar	24	0,0	0,0
Summa omsättningstillgångar		1 918,0	1 651,7
Summa tillgångar		2 905,6	2 408,9

Balansräkning

2023042613708

Eget kapital och skulder (Mkr)	Not	2022-12-31	2021-12-31
Eget kapital			
Bundet eget kapital:		100,0	100,0
Fritt eget kapital:			
Balanserad vinst		869,3	487,7
Årets resultat		146,3	381,6
Summa eget kapital		1 115,6	969,3
Obeskattade reserver	13	148,9	122,1
Avsättningar			
Avsättningar för pensioner och liknande förpliktelse	14	4,9	5,3
Summa avsättningar		4,9	5,3
Långfristiga skulder			
Skulder mellan koncernföretag	15	290,0	0,0
Summa långfristiga skulder		290,0	0,0
Kortfristiga skulder			
Leverantörsskulder	24	461,0	477,5
Skulder mellan koncernföretag		692,3	643,7
Upplupna kostnader och förutbetalda intäkter	16	111,7	95,6
Skatteskulder		6,2	46,4
Övriga kortfristiga skulder	24	75,0	49,0
Summa kortfristiga skulder		1 346,2	1 312,2
Summa eget kapital och skulder		2 905,6	2 408,9

Förändring i eget kapital

2023042613709

	Bundet eget kapital		Fritt eget kapital	
	Aktie- kapital	Balanserat resultat	Årets resultat	Totalt eget kapital
Eget kapital (Mkr)				
Ingående balans 2021-01-01	100,0	464,8	22,9	587,7
Årets resultat	-	-	381,6	381,6
Summa totalresultat	-	0,0	381,6	381,6
Resultatdisposition	-	22,9	-22,9	-
Utgående balans 2021-12-31	100,0	487,7	381,6	969,3

Eget kapital (Mkr)

Ingående balans 2022-01-01	100,0	487,7	381,6	969,3
Årets resultat	-	-	146,3	146,3
Summa totalresultat	-	0,0	146,3	146,3
Resultatdisposition	-	381,6	-381,6	-
Utgående balans 2022-12-31	100,0	869,3	146,3	1 115,6

Aktiekapital

Aktiekapitalet består av 1.000.000 st aktier med kvotvärde 100 kr.

Kassaflödesanalys

(Mkr)	Not	2022	2021
Affärsverksamheten			
Resultat:			
Rörelseresultat		116,8	368,9
Återföring av icke kassamässiga poster:			
- Avskrivningar på anläggningstillgångar	6,7	20,7	18,8
- Resultat vid försäljning av anläggningstillgångar		-0,4	-0,1
- Omklassificering pågående anläggning		3,4	-
- Övrig avsättning		0,5	0,9
Räntor; erhållna		3,8	1,9
Utdelning erhållen		95,9	177,8
Räntor; betalda		-12,2	-4,7
Förändring pensionsskuld		0,1	-0,5
Betald skatt	5	-53,1	-0,3
Övriga poster		-0,5	0,2
Kassaflöde från löpande affärsverksamhet		175,0	562,9
Rörelsekapital			
Varulager		-152,6	-487,7
Kundfordringar		70,9	-159,4
Leverantörsskulder		-16,6	205,6
Övriga kortfristiga fordringar		-9,3	-1,6
Övriga kortfristiga skulder		44,6	23,4
Kommersiella fordringar koncernmellanhavanden		-4,7	-50,8
Kommersiella skulder koncernmellanhavanden		160,1	-48,6
Total förändring rörelsekapital		92,4	-519,1
Kassaflöde från löpande verksamhet		267,4	43,8
Investeringsverksamheten			
Investeringar i anläggningar	7	-25,3	-20,0
Investeringar i anläggningar, strategisk		-8,5	-2,1
Investeringar i immateriella anläggningar	6	0,0	-1,8
Sålda anläggningar	6,7	0,5	0,2
Sålda aktier, internt	8	0,0	0,0
Spärrade medel	8	-10,0	-
Anskaffningar aktier/verksamheter	8	-214,9	-42,9
Kassaflöde från investeringsverksamheten		-258,2	-66,6
Finansieringsverksamheten			
Erhållna/lämnade koncernbidrag		-9,2	22,8
Övrig finansiering		-	0,0
Kassaflöde från finansieringsverksamheten		-9,2	22,8
Förändring av likvida medel, Cashpool		0,0	0,0
Likvida medel			
Behållning den 1 januari		-	-
Förändring av likvida medel		-	-
Behållning den 31 december		-	-
Avtalad ej utnyttjad bankkredit		-	-
Disponibla likvida medel		0,0	-

2023042613710

NOTER

Redovisnings- och värderingsprinciper

Grunder för rapportens upprättande

De viktigaste redovisningsprinciperna som tillämpats när denna årsredovisning upprättats anges nedan.

Tibnor ABs årsredovisning har upprättats enligt Årsredovisningslagen och Bokföringsnämndens allmänna råd BFNAR 2012:1 *Årsredovisning och koncernredovisning* (K3).

Koncernredovisning

Bolaget upprättar ingen koncernredovisning, med hänvisning till att företaget och samtliga dotterföretag omfattas av en koncernredovisning som upprättas av ett överordnat moderföretag, SSAB AB (Publ.), 556016-3429. Uppgifter om detta företag finns under not 23.

Transaktioner i utländsk valuta

Både bolagets funktionella och rapportvaluta är svenska kronor.

Transaktioner i utländsk valuta redovisas till den valutakurs som rådde på transaktionsdagen. I vissa fall approximeras den faktiska kursen till den genomsnittliga kursen under en månad. Vid slutet av månaden omräknas fordringar och skulder i utländsk valuta enligt den då gällande balansdagens kurs. Valutakursdifferenser hänförliga till rörelsen redovisas på respektive resultaträkningsrad ingående i rörelseresultatet medan differenser hänförliga till finansiella tillgångar och skulder redovisas som en nettosumma bland finansiella poster.

Redovisning av intäkter

Försäljning redovisas efter att de avgörande riskerna och nyttan som sammanhänger med äganderätten överförts till köparen och ingen dispositionsrätt eller möjlighet till faktisk kontroll över varorna kvarstår. I de flesta fall innebär detta att försäljning redovisas vid leverans av varorna till kunden i enlighet med avtalade leveransvillkor. Försäljningen redovisas med avdrag för mervärdesskatt, rabatter och returer.

För övriga intäkter, andra än varuförsäljning, redovisas ränteintäkter i enlighet med effektiv avkastning och utdelning när rätten att erhålla utdelningen fastställts.

Utdelning från dotterbolag redovisas av moderbolaget när den erhålles.

Leasing

Samtliga leasingavtal där företaget är leasetagare redovisas som operationell leasing (hyresavtal), oavsett om avtalen är finansiella eller operationella. Leasingavgiften redovisas som en kostnad linjärt över leasingperioden.

Statliga stöd

Statliga stöd och bidrag förekommer i mycket ringa omfattning.

Statliga stöd och bidrag redovisas till verkligt värde då det föreligger rimlig säkerhet att bidraget kommer att erhållas och att bolaget kommer att uppfylla de villkor som är förknippade med bidraget.

Statliga stöd och bidrag periodiseras över samma period som de kostnader som bidragen är avsedda att kompensera för. Bidrag som lämnas som ersättning för kostnader redovisas i resultaträkningen som Övrig rörelseintäkt. Bidrag relaterade till tillgångar redovisas i balansräkningen genom reduktion av tillgångens redovisade värde.

Forskning- och utvecklingskostnader

Utgifter för forskning kostnadsförs då de inträffar. Utvecklingskostnader kan under vissa strikta omständigheter aktiveras, men detta kräver bland annat att framtida ekonomiska fördelar kan påvisas redan då kostnaden uppkommer. De projekt som finns är korta till sin natur och av ej väsentliga belopp, därför kostnadsförs även utgifterna för utveckling.

Kostnader för utveckling av programvaror

Kostnader för utveckling och förvärv av ny programvara aktiveras och redovisas som immateriell tillgång om den har ett väsentligt värde för företaget i framtiden samt om den kan anses ha en ekonomisk livslängd överstigande tre år. Dessa aktiverade kostnader skrivs av linjärt under den bedömda nyttjandeperioden. Kostnader för utbildning och för underhåll av programvaran kostnadsförs dock direkt.

Materiella anläggningstillgångar

Materiella anläggningstillgångar redovisas till anskaffningsvärden efter avdrag för ackumulerade avskrivningar och eventuell ackumulerad nedskrivning. Avskrivningar baseras på tillgångarnas anskaffningsvärde och beräknad nyttjandeperiod. Om komponenter finns vid större investeringar, ska alltid prövning göras huruvida komponentens ekonomiska livslängd avviker från den totala anläggningens.

I anskaffningsvärdet ingår utgifter som direkt kan hänföras till förvärvet av tillgången.

Eventuella lånekostnader vid uppförande och konstruktion av anläggningstillgångar, som det tar en betydande del i anspråk att färdigställa för användning eller försäljning, läggs till som en del av anskaffningskostnaden för tillgången. Återställningskostnader i samband med utrangering av anläggningstillgångar inräknas endast i anskaffningsvärdet om kriterierna för att göra en avsättning för sådana återställningskostnader kan anses uppfyllda. Tillkommande utgifter för att förvärva ersättande komponenter läggs till anläggningstillgångens redovisade värde eller redovisas som en separat tillgång endast då det är sannolikt att de framtida ekonomiska förmåner som är förknippade med tillgången kommer att komma bolaget tillgodo och tillgångens anskaffningsvärde kan mätas på ett tillförlitligt sätt. Redovisat värde för den ersatta delen tas bort från balansräkningen. Alla andra former av reparationer och underhåll redovisas som kostnader i resultaträkningen under den period de uppkommer.

Tibnor AB, 556004-4447

13(31)

Mark förutsätts ha en oändlig nyttjandeperiod och skrivs därför inte av.

Övriga materiella anläggningstillgångar klassificeras för beräkning av avskrivningar utifrån bedömd nyttjandeperiod i grupper enligt följande tabell.

Följande avskrivningsperioder har använts:

Fordon, datorer och licenser	3-7 år
Övriga maskiner och inventarier	5-12 år
Markanläggningar	20 år
Byggnader	25-50 år

Tillgångarnas nyttjandeperioder prövas årligen och justeras vid behov. Tillgångarna avskrivs i normalfallet ner till noll utan något kvarvarande restvärde.

Linjär avskrivningsmetod används för samtliga typer av anläggningstillgångar med en begränsad nyttjandeperiod. Om en tillgångs bokförda värde är högre än förväntat återvinningsvärde skrivs tillgången ned till detta värde.

Reavinster och reaförluster vid avyttring av materiella anläggningstillgångar fastställs genom en jämförelse mellan försäljningsintäkten och det redovisade värdet och redovisas i resultaträkningen som övriga rörelseintäkter eller -kostnader.

Immateriella tillgångar

Programvara

Förvärvade programvarulicenser aktiveras på basis av de kostnader som uppstått då den aktuella programvaran förvärvats och satts i drift. Dessa aktiverade kostnader skrivs av linjärt under den bedömda nyttjandeperioden (tre till fem år).

Övriga immateriella tillgångar

Övriga immateriella tillgångar redovisas till anskaffningsvärde minskat med ackumulerade avskrivningar och nedskrivningar.

Avskrivningar görs linjärt för att fördela kostnaden över deras bedömda nyttjandeperiod (fem till femton år).

Leasade anläggningstillgångar

I bolaget redovisas samtliga leasingavtal som operationella.

Finansiella tillgångar

Finansiella tillgångar inkluderar likvida medel, kundfordringar och lånefordringar.

De redovisas initialt till anskaffningsvärde motsvarande tillgångens verkliga värde med tillägg för transaktionskostnader med undantag för tillgångar som värderas till verkligt värde. Redovisning sker därefter beroende på hur tillgången klassificeras. Finansiella tillgångar tas bort från balansräkningen när skulden/instrumentet slutbetalas alternativt upphört att gälla eller över genom att alla risker och fördelar övergått till extern part. Förvärv och avyttring avista av finansiella tillgångar redovisas på likviddagen, som utgör den dag då tillgången levereras. Kundfordringar tas upp i balansräkningen när faktura har skickats.

Tibnor AB, 556004-4447

14(31)

Klassificering av finansiella tillgångar

Verkligt värde på noterade finansiella tillgångar motsvaras av tillgångens noterade köpkurs på balansdagen. Verkligt värde på onoterade finansiella tillgångar fastställs genom att använda värderingstekniker, till exempel nyligen genomförda transaktioner, pris på liknande instrument och diskonterade kassaflöden.

Verkligt värde via resultaträkningen: Tillgångar som återfinns i denna kategori är sådana finansiella tillgångar som inte uppfyller villkoren för värdering till upplupet anskaffningsvärde eller till verkligt värde via övrigt totalresultat. Finansiella tillgångar och skulder som innehas för handel klassificeras alltid i verkligt värde via resultaträkningen, liksom finansiella tillgångar som förvaltas och utvärderas baserat på verkliga värden. Innehav i denna kategori redovisas som kortfristiga placeringar om deras löptid understiger tre månader vid anskaffningstillfället och som övriga räntebärande korta fordringar om löptiden ligger på tre till tolv månader. Derivat, utom då de används för säkringsredovisning, återfinns i denna kategori. Tillgångar i denna kategori värderas löpande till verkligt värde med värdeförändringar redovisade i resultaträkningen. Derivat tecknade för rörelserelaterade poster redovisas i rörelseresultatet medan derivat av finansiell karaktär redovisas i finansiella poster. Tillgångar i denna kategori ingår i omsättningstillgångar, med undantag för poster med förfallodag mer än tolv månader efter balansdagen, vilka klassificeras som anläggningstillgångar.

Upplupet anskaffningsvärde: Finansiella tillgångar som återfinns i denna kategori har affärsmodell att erhålla avtalsenliga kassaflöden samt de avtalsenliga kassaflödena är enbart betalningar av kapitalbelopp och ränta. Lånefordringar, placeringar och kundfordringar är finansiella tillgångar som återfinns i denna kategori. Fordringarna uppkommer då pengar, varor eller tjänster tillhandahålls direkt till kredittagaren utan avsikt att idka handel i fordringarna. Tillgångar i denna kategori värderas till upplupet anskaffningsvärde. Upplupet anskaffningsvärde bestäms utifrån den effektivränta som beräknades vid anskaffningstidpunkten. Kundfordringar med en förfallotid understigande tolv månader redovisas inte till upplupet anskaffningsvärde utan till det belopp som väntas inflyta, efter avdrag för nedskrivningar. De ingår i omsättningstillgångar, med undantag för poster med förfallodag mer än tolv månader efter balansdagen, vilka klassificeras som anläggningstillgångar.

Övriga aktier och andelar

Utgörs i huvudsak av investeringar i egetkapitalinstrument som inte har ett noterat marknadspris och vars verkliga värde inte kan beräknas på ett tillförlitligt sätt. Dessa värderas till anskaffningsvärde.

Kundfordringar

Kundfordringar redovisas inledningsvis till verkligt värde och kundfordringar överstigande tolv månader till upplupet anskaffningsvärde med tillämpning av effektivräntemetoden, minskat med reservering för värdeminskning.

Bolaget har ej haft några kundfordringar med förfallodag överstigande tolv månader.

Eventuella nedskrivningar av kundfordringar sker i försäljningskostnader i resultaträkningen.

Bolaget har sålt en del av kundfordringarna i form av ett factoringupplägg och erhållit likvida medel. Dessa fordringar ingår i en förutbestämd, definierad kundgrupp. Kundfordringarna finns kvar i bolagets redovisning med den återstående kreditrisk som finns och som inte överförs till factoringföretaget. När fordran är betald i sin helhet och ingen risk återstår bokas den resterande balansen bort ur koncernens räkenskaper.

Likvida medel

Likvida medel omfattar kassa, omedelbart tillgängliga banktillgodohavanden samt övriga kortfristiga placeringar med ursprunglig löptid understigande tre månader (kortfristiga placeringar). Placeringar med ursprunglig löptid mellan tre och tolv månader redovisas bland övriga korta räntebärande fordringar och klassificeras som tillgångar värderade till verkligt värde över resultaträkningen. Checkräkningskredit redovisas i balansräkningen som upplåning bland Kortfristiga räntebärande skulder.

Tibnor AB, 556004-4447

15(31)

Nedskrivning av finansiella tillgångar

När det finns en indikation på att en tillgång eller en grupp av tillgångar minskat i värde, görs en bedömning av dess redovisade värde. I de fall det redovisade värdet överstiger det beräknade återvinningsvärdet, skrivs det redovisade värdet omedelbart ner till detta återvinningsvärde.

Nedskrivningarna ingår i resultaträkningens post Kostnad för sålda varor.

Varulager

Varulagret värderas till det lägsta av anskaffningskostnad och nettoförsäljningsvärde, där anskaffningsvärdet beräknas enligt FIFO-metoden (först in, först ut). Nettoförsäljningsvärdet är beräknat som normalt försäljningspris med avdrag för färdigställnings- och försäljningskostnader. Återanskaffningsvärdet med tillägg för en beräknad bruttomarginal används som det bästa måttet på nettoförsäljningsvärdet. Erforderlig reservering sker för inkuransrisker. Anskaffningsvärdet för varulager inkluderar alla kostnader för inköp, tillverkning samt andra kostnader för att få varorna till deras aktuella plats och skick. Vid beräkning av anskaffningsvärdet används vanligtvis ett vägt genomsnittsvärde för att approximera FIFO.

Ersättningar till anställda

Pensioner

Inom bolaget finns såväl avgiftsbestämda som förmånsbestämda pensionsplaner. Generellt finansieras planerna genom inbetalningar till försäkringsbolag eller förvaltaradministrerade fonder.

I avgiftsbestämda planer betalas fastställda avgifter till en separat juridisk enhet och det föreligger inte någon förpliktelse, rättslig eller informell, att betala ytterligare avgifter. För avgiftsbestämda planer redovisas gjorda utbetalningar som kostnad under den period när de anställda utfört de tjänster avgiften avser. De kollektivanställda i Sverige omfattas av en sådan avgiftsbestämd plan.

I förmånsbestämda planer utgår ersättningar till anställda och före detta anställda baserat på lön vid pensioneringen och antalet tjänsteår. Bolaget bär risken för att kostnaderna för de utfästa ersättningarna blir högre än beräknat.

Tibnor AB redovisar förmånsbestämda pensionsplaner i enlighet med K3:s förenklingsregler.

Tjänstemän i bolaget födda före 1979 omfattas av en kollektiv förmånsbestämd plan, den så kallade ITP-planen. ITP-planen har finansierats genom tecknande av pensionsförsäkringar i det ömsesidiga försäkringsbolaget Alecta. För närvarande finns dock inte tillgång till sådan information som gör det möjligt att redovisa denna plan som en förmånsbestämd plan. Planen redovisas därför som en avgiftsbestämd plan, vilket innebär att som pensionskostnad redovisas de premier som under året har betalats till Alecta.

Vinstandelar och rörliga lönedelar

Samtliga anställda, utom ledande befattningshavare, omfattas av ett vinstdelningssystem som ger del i vinsten över en miniminivå.

Ledande befattningshavare har istället rörliga lönedelar som relateras till vinstnivån samt individuellt satta mål. Kostnaderna för dessa system bokförs som upplupen kostnad löpande under året så snart det är sannolikt att målen kommer att uppnås.

2011 införde SSAB ett långfristigt incitamentprogram som löper i rullande treårsperioder, är kontantbaserat och kopplat till totalavkastningen på SSAB-aktien i förhållande till en jämförelsegrupp av SSABs konkurrenter. Kostnaderna för programmet bokförs med en andel per år, baserat på en kontinuerlig bedömning av utfallet för treårsperioden.

Tibnor AB, 556004-4447

16(31)

Ersättningar vid uppsägning

Ersättningar vid uppsägning utgår när en anställds anställning sagts upp före normal pensionstidpunkt eller då en anställd accepterar frivillig avgång från anställning i utbyte mot sådana ersättningar. Bolaget redovisar avgångsvederlag när den bevisligen är förpliktad att antingen säga upp anställda enligt en detaljerad formell plan utan möjlighet till återkallande, eller att lämna ersättningar vid uppsägning som resultat av ett erbjudande som gjorts för att uppmuntra till frivillig avgång från anställning. Förmåner som förfaller efter mer än tolv månader från balansdagen diskonteras till nuvärde.

Avsättningar

Avsättningar redovisas när bolaget har en förpliktelse som ett resultat av en inträffad händelse och det är troligt att utbetalningar kommer att krävas för att fullgöra förpliktelsen. En vidare förutsättning är att det går att göra en tillförlitlig uppskattning av det belopp som ska utbetalas.

Avsättning för omstruktureringsåtgärder görs när en detaljerad, formell plan för åtgärderna finns och välgrundade förväntningar har skapats hos dem som kommer att beröras av åtgärden och att detta har skett före balansdagen.

Kostnader för återställande av miljö

Kostnader för miljöinsatser som sammanhänger med tidigare verksamhet och som inte bidrar till nuvarande eller framtida intäkter kostnadsförs när de uppkommer. Miljöåtagandet beräknas utifrån tolkningar av gällande miljölagsstiftningar och regleringar och redovisas då det är troligt att betalningsansvar uppkommer och när beloppet i rimlig utsträckning kan uppskattas. Avsättningar till marksanering för att bereda industriområdena till framtida annat utnyttjande har inte gjorts då tidpunkten för när sådan sanering ska ske inte rimligt kan uppskattas.

Finansiella skulder

Finansiella skulder inkluderar låneskulder och leverantörsskulder. Redovisning sker därefter beroende på hur skulden klassificeras. Finansiella skulder tas bort från balansräkningen när skulden/instrumentet slutbetalats alternativt upphört att gälla eller överförts genom att alla risker och fördelar övergått till extern part.

Leverantörsskulder

Leverantörsskulder värderas initialt till verkligt värde med tillägg för eventuella transaktionskostnader och därefter till upplupet anskaffningsvärde.

Låneskulder

Låneskulder värderas initialt till verkligt värde med tillägg för eventuella transaktionskostnader och därefter till upplupet anskaffningsvärde. Upplupet anskaffningsvärde bestäms utifrån den effektivränta, som beräknades då skulden togs upp. Det innebär att över- och undervärden liksom direkta emissionskostnader periodiseras över skuldens löptid. Långfristiga låneskulder har en förväntad löptid längre än ett år medan kortfristiga har en löptid kortare än ett år.

Tibnor AB, 556004-4447

17(31)

Skatt

Bolagets redovisade skattekostnad består av skatt på bolagets skattepliktiga resultat för perioden samt eventuella justeringar avseende skatt för tidigare perioder och förändringar av uppskjuten skatt.

Värdering av samtliga skatteskulder/-fordringar sker till nominella belopp och görs enligt de skatteregler och skattesatser som är beslutade eller som är aviserade och med stor säkerhet kommer att fastställas.

Uppskjuten skatt

Uppskjuten skatt beräknas för att motsvara den skatteeffekt som uppstår när slutlig skatt utlöses. Den motsvarar nettoeffekten av skatt på samtliga skillnader mellan skatte- och redovisningsmässiga värden på tillgångar och skulder (temporära skillnader) med tillämpning av de framtida beslutade eller aviserade skattesatser som kommer att råda då skatten förväntas realiseras.

Temporära skillnader uppkommer främst genom överavskrivningar på anläggningstillgångar, obeskattade reserver i form av periodiseringsfonder och outnyttjade skattemässiga underskottsavdrag.

En uppskjuten skattefordran på grund av underskottsavdrag tas dock upp som tillgång endast i den utsträckning det är sannolikt att avdragen kan avräknas mot framtida överskott.

I bolagets balansräkning redovisas de ackumulerade värdena av överavskrivningar och andra obeskattade reserver i posten obeskattade reserver utan avdrag för den uppskjutna skatten. I bolagets resultaträkning redovisas förändringarna av de obeskattade reserverna på en separat rad.

Utdelning

Av styrelsen föreslagen utdelning reducerar inte eget kapital förrän utdelningen har fastslagits av årsstämman.

Koncernbidrag i bolaget

Erhållna samt lämnade koncernbidrag från/till koncernföretag redovisas som en bokslutsdisposition och skatteeffekten som en skattekostnad/intäkt i resultaträkningen.

Kassaflödesanalys

Kassaflödesanalysen upprättas enligt indirekt metod. Likvida medel i kassaflödesanalysen består av kassa och bank samt kortfristiga placeringar med en löptid från anskaffningstidpunkten understigande tre månader vilka är utsatta för endast en obetydlig risk för värdetförändring.

Bolaget ingår i koncernens cash-pool. Saldot för koncernens cash-pool redovisas som kortfristig fordran hos koncernföretag.

2023042613717

Innehållsförteckning noter

Not 1	Försäljnings- och övriga rörelseintäkter	Sida	19
Not 2	Rörelsens kostnader	Sida	20
Not 3	Resultat från finansiella investeringar / Finansnetto	Sida	21
Not 4	Bokslutsdispositioner	Sida	21
Not 5	Skatt	Sida	22
Not 6	Immateriella anläggningstillgångar	Sida	23
Not 7	Materiella anläggningstillgångar	Sida	24
Not 8	Finansiella anläggningstillgångar	Sida	25
Not 9	Andelar i Dotterbolag	Sida	26
Not 10	Uppskjuten skatt	Sida	26
Not 11	Varulager m.m.	Sida	27
Not 12	Förutbetalda kostnader och upplupna intäkter	Sida	27
Not 13	Obeskattade reserver	Sida	27
Not 14	Avsättningar till pensioner	Sida	27
Not 15	Skulder mellan koncernföretag	Sida	28
Not 16	Upplupna kostnader och förutbetalda intäkter	Sida	28
Not 17	Eventualförpliktelser	Sida	28
Not 18	Inköp och försäljning mellan koncernföretag	Sida	28
Not 19	Operationell leasing	Sida	29
Not 20	Medeltal anställda	Sida	29
Not 21	Könsfördelning styrelse och ledande befattningshavare	Sida	29
Not 22	Väsentliga händelser efter räkenskapsårets utgång	Sida	29
Not 23	Transaktioner med närstående	Sida	29
Not 24	Finansiell riskhantering	Sida	30
Not 25	Hållbarhet	Sida	30
Not 26	Förslag till vinstdisposition	Sida	30
Not 27	Definitioner	Sida	30

2023042613718

NOT 1 FÖRSÄLJNINGS- OCH ÖVRIGA RÖRELSEINTÄKTER**Geografiska områden**

Tibnor ABs exportförsäljning har sin tyngdpunkt huvudsakligen i Europa.

Nedanstående tabell visar fördelningen av moderbolagets försäljning per produktområde oavsett var produkterna tillverkats.

2023042613719

Försäljningens fördelning per produktområde	2022	2021
Tunn- och grovplåt	1 644,9	1 409,1
Långa produkter	1 798,1	1 350,4
Specialstål	737,8	571,2
Metall	250,9	225,7
Rostfritt	548,4	444,7
Armeringsprodukter	867,6	628,9
Övrigt	36,9	37,6
Summa	5 884,6	4 667,6

Övriga rörelseintäkter	2022	2021
Sålda tjänster inklusive hyra	4,6	1,9
Försäkringsintäkter	5,0	-
Statliga bidrag korttidspermittering	-	-
Statliga bidrag - övrigt	0,2	0,1
Reavinst sålda inventarier	0,4	0,2
Sålda tjänster till övriga SSAB bolag	7,9	7,6
Sålda tjänster till övriga Tibnor bolag	74,7	50,5
Återbäring AFA	-	11,6
Övrigt	1,4	1
Summa	94,2	72,9

NOT 2 RÖRELSENS KOSTNADER

2023042613720

Kostnadsslag	2022	2021
Köpta produkter	5 234,4	3 844,9
Förbrukningsmaterial	39,4	33,3
Ersättningar till anställda	284,2	273,6
Lokalkostnader	32,0	28,4
Kundförluster	0,4	1,1
Tjänster	203,8	151,0
Avskrivningar	20,7	18,8
Kursförlust kundfordran/lev.skuld	18,4	3,6
Övrigt	28,7	16,9
Summa	5 862,0	4 371,6

I tjänster ingår arvoden och ersättningar till revisionsbyråer med:

Revisionsuppdrag	2022	2021
Ernst & Young AB*	1,5	1,5
Summa	1,5	1,5

*Beloppet inkluderar de svenska dotterbolagen

Revisionsverksamhet utöver revisionsuppdraget

Ernst & Young AB	0,0	0,0
Summa	0,0	0,0

Avskrivningar

	2022	2021
Materiella anläggningstillgångar	16,6	14,6
Immateriella anläggningstillgångar	4,1	4,2
Summa	20,7	18,8

Löner, andra ersättningar och sociala kostnader	VD		Övriga anställda	
	2022	2021	2022	2021
Löner	4,5	4,1	184,3	177,5
varav bonus	(0,0)	(0,0)	(2,4)	(1,4)
Sociala kostnader *	3,2	2,8	85,6	72,1
varav bonus	(0,0)	(0,0)	(0,8)	(0,5)
Summa **	7,7	6,9	269,9	249,6

* varav pensionskostnaden, inkl. särskild löneskatt och lönevaxling, för verkställande direktören/styrelse är 1,7 Mkr (1,5) och för övriga anställda 27,2 Mkr (26,2).

** i ovanstående tabeller redovisade kostnader ingår i totala personalkostnader en kostnad för avsättning till vinstandel, inklusive sociala avgifter, med 10,6 Mkr (10,6 Mkr)

Pensionsålder för VD är tidigast 62 år. För övrig koncernledning är pensionsåldern 65 år. Ingen ersättning har utgått till styrelsen.

För ovanstående befattningshavare gäller att vid uppsägning från företagets sida är uppsägningstiden 12 månader. Därutöver utgår ett avgångsvederlag varierande mellan 0 - 12 månadslöner.

Tibnor AB, 556004-4447

21(31)

NOT 3 RESULTAT FRÅN FINANSIELLA POSTER / FINANSNETTO

2023042613721

Resultat från andelar i dotterbolag och intressebolag	2022	2021
Utdelningar från svenska dotterbolag	49,6	-
Utdelningar från utländska dotterbolag	46,3	177,8
Summa	95,9	177,8

Finansiella intäkter	2022	2021
Räntor (erhållna)	1,3	0,8
Räntor från dotterbolag (erhållna)	0,0	0,1
Räntor från SSAB AB	2,5	1,0
Summa	3,8	1,9

Finansiella kostnader	2022	2021
Räntor	-0,5	-0,2
Räntor till dotterbolag	-1,1	-0,5
Räntor till SSAB AB	-10,6	-4,0
Räntor, totalt	-12,2	-4,7
Bankkostnader	-0,1	0,0
Övrigt	0,0	0,0
Summa	-12,3	-4,7

NOT 4 BOKSLUTSDISPOSITIONER

	2022	2021
Skillnad mellan bokförda avskrivningar och avskrivningar enligt plan	-4,8	-21,7
Koncernbidrag erhållna/lämnade	-17,0	-3,2
Periodiseringsfond	-22,0	-85,0
Summa	-43,8	-109,9

Tibnor AB, 556004-4447
NOT 5 SKATT

22(31)

2023042613722

	2022	2021
Aktuell skatt	-13,0	-52,9
Uppskjuten skatt	-1,1	0,5
Skatt enligt resultaträkning	-14,1	-52,4
Avgår: Uppskjuten skatt	1,1	-0,5
Årets förändring av skattefordran/skuld	-40,1	52,6
Summa skatt enligt kassaflödesanalys	-53,1	-0,3

Skillnad mellan redovisad skattekostnad och en beräknad skattekostnad baserad på gällande skattesats:

	2022	2021
Resultat före skatt	160,4	434,0
Inkomstskatt beräknad enligt gällande skattesats:	-33,0	-89,4
Skatteeffekter av:		
- Ej skattepliktiga intäkter	20,1	36,8
- Ej avdragsgilla kostnader	-0,6	-0,5
- Övrigt	-0,6	0,7
Skattekostnad	-14,1	-52,4

Tibnor ABs övriga icke skattepliktiga intäkter består i huvudsakligen av utdelning från dotterbolag.

Tibnor AB, 556004-4447

23(31)

NOT 6 IMMATERIELLA ANLÄGGNINGSTILLGÅNGAR

	Licenser	Totalt
Ingående anskaffningsvärde 2021-01-01	77,2	77,2
Inköp	1,8	1,8
Försäljningar och uttrangeringar	0,0	0,0
Omklassificering	0,2	0,2
Utgående ack. anskaffningsvärden 2021-12-31	79,2	79,2
Ingående avskrivningar 2021-01-01	-63,4	-63,4
Justering ingående balans - avrundning	-0,1	-0,1
Årets avskrivningar	-4,2	-4,2
Försäljningar och uttrangeringar	0,0	0,0
Utgående ack. avskrivningar 2021-12-31	-67,7	-67,7
Utgående planenligt restvärde 2021-12-31	11,5	11,5
Ingående anskaffningsvärde 2022-01-01	79,2	79,2
Inköp	-	-
Försäljningar och uttrangeringar	-7,0	-7,0
Omklassificering	-	-
Utgående ack. anskaffningsvärden 2022-12-31	72,2	72,2
Ingående avskrivningar 2022-01-01	-67,7	-67,7
Justering ingående balans - avrundning	-	0,0
Årets avskrivningar	-4,1	-4,1
Försäljningar och uttrangeringar	4,0	4,0
Utgående ack. avskrivningar 2022-12-31	-67,8	-67,8
Utgående planenligt restvärde 2022-12-31	4,4	4,4

2025042613723

NOT 7 MATERIELLA ANLÄGGNINGSTILLGÅNGAR

2023042615724

	Maskiner och andra tekn. anläggningar	Inventarier, verktyg och installationer	Pågående nyanläggning	Totalt
Ingående anskaffningsvärde 2021-01-01	212,9	225,4	4,5	442,8
Inköp	4,1	13,4	4,6	22,1
Försäljningar och utrangeringar	-0,2	-9,4	-	-9,6
Omklassificering	1,3	2,9	-4,4	-0,2
Utgående ack. anskaffningsvärden 2021-12-31	218,1	232,3	4,7	455,1
Ingående avskrivningar 2021-01-01	-164,0	-204,0	-	-368,0
Årets avskrivningar	-7,2	-7,4	-	-14,6
Försäljningar och utrangeringar	0,2	9,4	-	9,6
Utgående ack. avskrivningar 2021-12-31	-171,0	-202,0	-	-373,0
Utgående planenligt restvärde 2021-12-31	47,1	30,3	4,7	82,1

	Mark och mark- anlägg.	Maskiner och andra tekniska anlägg.	Inventarier, verktyg och installationer	Pågående nyanläggning	Totalt
Ingående anskaffningsvärde 2022-01-01	-	218,1	232,3	4,7	455,1
Inköp	2,2	5,5	13,7	12,4	33,8
Försäljningar och utrangeringar	-	-23,0	-18,9	-	-41,9
Omklassificering	-	1,0	0,3	-4,7	-3,4
Utgående ack. anskaffningsvärden 2022-12-31	2,2	201,6	227,4	12,4	443,6
Ingående avskrivningar 2022-01-01	-	-171,0	-202,0	-	-373,0
Årets avskrivningar	-0,1	-6,9	-9,6	-	-16,6
Försäljningar och utrangeringar	-	23,0	18,8	-	41,8
Utgående ack. avskrivningar 2022-12-31	-0,1	-154,9	-192,8	-	-347,8
Utgående planenligt restvärde 2022-12-31	2,1	46,7	34,6	12,4	95,8

Årets avskrivningar ingår i resultaträkningen med:

	2022	2021
Kostnad för sålda varor	16,3	14,6
Försäljningskostnader	-	0,0
Administrationskostnader	4,4	4,2
Avskrivningar	20,7	18,8

NOT 8 FINANSIELLA ANLÄGGNINGSTILLGÅNGAR OCH SPÄRRADE MEDEL

2023042613725

	Spärrade medel	Andelar i dotterbolag	Totalt
Ingående anskaffningsvärde 2021-01-01	-	680,1	680,1
Inköp	-	42,9	42,9
Försäljningar/Likvidation	-	0,0	0,0
Utgående ack. anskaffningsvärden 2021-12-31	-	723,0	723,0
Ingående uppskrivningar 2021-01-01	-	43,2	43,2
Utgående ack. uppskrivningar 2021-12-31	-	43,2	43,2
Ingående nedskrivningar 2021-01-01	-	-107,7	-107,7
Utgående ack. nedskrivningar 2021-12-31	-	-107,7	-107,7
Utgående planenligt restvärde 2021-12-31	-	658,5	658,5
Ingående anskaffningsvärde 2022-01-01	-	723,0	723,0
Inköp	-	214,9	214,9
Spärrade medel	10,0	-	-
Försäljningar/Likvidation	-	0,0	0,0
Utgående ack. anskaffningsvärden 2022-12-31	10,0	937,9	947,9
Ingående uppskrivningar 2022-01-01	-	43,2	43,2
Utgående ack. uppskrivningar 2022-12-31	-	43,2	43,2
Ingående nedskrivningar 2022-01-01	-	-107,7	-107,7
Utgående ack. nedskrivningar 2022-12-31	-	-107,7	-107,7
Utgående planenligt restvärde 2022-12-31	10,0	873,4	883,4

NOT 9 ANDELAR I DOTTERBOLAG

2023042613726

	Org.nr.	Säte	Antal aktier	Innehav *	Bokfört värde
Rörelsedrivande dotterbolag					
Plåtdepån i Borlänge AB	556130-3131	Borlänge	100	100%	11,9
EO Stål AB	556346-4915	Kil	2 000	100%	13,0
Tappers Stål & Metaller AB	556268-0305	Falköping	2 000	100%	8,3
Linköpings Stål AB	556548-9522	Linköping	1 000	100%	5,0
Tibnor A/S, Danmark	182 34 114	Brøndby	1	100%	289,4
Tibnor Estonia AS, Estland	14360392	Harju maakond	25 000	100%	0,3
Tibnor SIA, Lettland	40003741882	Riga	1 500	100%	2,0
Tibnor Latvia SIA	41503084890	Riga	300 000	100%	3,1
UAB Tibnor, Litauen	304736369	Vilniaus	9	100%	0,0
Tibnor AS, Norge	911032767	Oslo	66	100%	192,1
Smålands Stål AB	559283-5010	Jönköping	7 000 000	100%	7,0
Handelsstålsgruppen i Sv. AB	556685-2207	Norrköping	1 000	100%	23,9
Göteborgs Stål AB	559326-9953	Göteborg	6 000	100%	6,0
Sundsvalls Stål AB	559326-9961	Sundsvall	6 000	100%	6,0
TM Rauta OY	0583287-7	Parkano	25	100%	146,3
Swestål AB	556992-0589	Kalmar	500	100%	24,7
SWE Distribution & Logistik AE	559076-2695	Kalmar	500	100%	1,7
Norrbotten Stål AB	559374-2314	Norrbotten	6 000	100%	6,0
Askim Rostfria Stål AB	556518-0824	Västra Götaland	1 000	100%	22,7
Imero Stål & Metall AB	556617-3463	Västmanland	5 000	100%	13,5
					782,9
Fastighetsförvaltande dotterbolag					
Förv. AB Tegelhögen	556262-4998	Stockholm	20 000	100%	81,2
Tibnor Lanna AB	556021-3331	Stockholm	12 500	100%	9,3
					90,5
Summa					873,4

* Innehåller både kapitalandel och rösträttsandel om inget annat anges

NOT 10 UPPSKJUTEN SKATT

	Pensioner	Övrigt	Totalt
Uppskjuten skatt 1 januari 2021 (fordran+/skuld)	4,1	0,5	4,6
- förändring mot resultatet, underskottsavdrag	0,3	0,2	0,5
Uppskjuten skatt 31 december 2021	4,4	0,7	5,1
Uppskjuten skatt 1 januari 2022 (fordran+/skuld)	4,4	0,7	5,1
- förändring mot resultatet, underskottsavdrag	-0,4	-0,7	-1,1
Uppskjuten skatt 31 december 2022	4,0	0,0	4,0
		2022-12-31	2021-12-31
Uppskjutna skattefordringar			
- förfaller inom 12 månader		0,4	0,4
- förfaller efter mer än 12 månader		3,6	4,7
Totalt uppskjutna skattefordringar		4,0	5,1

NOT 11 VARULAGER

	2022-12-31	2021-12-31
Färdigvarulager	1 072,4	929,6
Produkter i arbete	26,1	16,3
Summa	1 098,5	945,9

Av varulagret var 309,2 (322,8) Mkr värderat till nettoförsäljningsvärde.

Den del av varulagret som kostnadsförts ingår i posten 'Kostnad sålda varor' och uppgår till 5 133 (3 741) Mkr.

Därav har under perioden 2,4 (0,8) Mkr i negativ förändring av inkuransreserv redovisats.

NOT 12 FÖRUTBETALDA KOSTNADER OCH UPPLUPNA INTÄKTER

	2022-12-31	2021-12-31
Förutbetald hyra	10,4	8,7
Övriga förutbetalda kostnader	7,4	5,4
Upplupna intäkter (leverantörsbonus)	12,9	12,4
Försäkringsintäkt	4,9	-
Försäkringspremie	0,3	0,2
Summa	35,9	26,7

NOT 13 OBESKATTADE RESERVER

	2022-12-31	2021-12-31
Avskrivningar utöver plan	41,9	37,1
Periodiseringsfond	107,0	85,0
Summa	148,9	122,1

NOT 14 AVSÄTTNINGAR TILL PENSIONER OCH LIKANDE FÖRPLIKTELSE

	Pension	Övr. långfr avsättning	Totalt
Ingående balans 2021-01-01	1,8	3,5	5,3
Tillkommande avsättning	0,4	0,6	1,0
Utnyttjat under året	-0,9	-0,1	-1,0
Utgående balans 2021-12-31	1,3	4	5,3
Ingående balans 2022-01-01	1,3	4	5,3
Tillkommande avsättning	0,5	-	0,5
Utnyttjat under året	-0,4	-0,5	-0,9
Utgående balans 2022-12-31	1,4	3,5	4,9

Inom Tibnor AB finns såväl avgiftsbestämda som förmånsbestämda pensionsplaner. Omfattningen av förmånsbestämda pensionsplaner är mycket begränsad i Tibnor AB. För avgiftsbestämda planer samt för pensionsplanen tecknad i Alecta redovisas som årets kostnad de premier som avser den gångna perioden. Bolaget har inte under året haft tillgång till sådan information, som gör det möjligt att redovisa denna plan som en förmånsbestämd plan. Pensionsplanen enligt ITP som tryggas genom en försäkring i Alecta redovisas därför som en avgiftsbestämd plan.

Alectas överskott kan fördelas till försäkringstagaren och / eller de försäkrade.

Per 3 kvartalet 2022 uppgick Alectas överskott i form av den kollektiva konsolideringsnivån preliminärt till 189 procent jämfört med 172 procent per 31 december 2022.

NOT 15 LÅNGFRISTIGA SKULDER MELLAN KONCERNFÖRETAG

2023042613728

	Ing. balans 2022-01-01	Utg. balans 2022-12-31
Intern skuld till dotterbolag	0,0	0,0
(varav förfallen senare än 5 år efter balansdagen)	(0,0)	(0,0)
Internt lån från moderbolaget	0,0	290,0
(varav förfallen senare än 5 år efter balansdagen)	(0,0)	(0,0)
Summa	0,0	290,0

NOT 16 UPPLUPNA KOSTNADER OCH FÖRUTBETALDA INTÄKTER

	2022-12-31	2021-12-31
Upplupna löner, semesterlöner och sociala avgifter	68,3	63,3
Övrig avsättning	2,6	2,2
Förutbetalda hyror	1,5	0,4
Omkostnadsreserv	10,2	16,6
Övriga upplupna kostnader	29,1	13,1
Summa	111,7	95,6

NOT 17 EVENTUALFÖRPLIKTELSE OCH STÄLLDA SÄKERHETER

	2022-12-31	2021-12-31
Eventualförpliktelser		
Pensionsförpliktelser ej skuldförda*	14,2	15,9
Ställda säkerheter	0,1	0,1
Spärrade medel	10,0	-
Borgensförbindelse	0,0	0,0
Summa eventualförpliktelser	24,3	16,0

*Avser kapitalförsäkringar

NOT 18 INKÖP OCH FÖRSÄLJNING MELLAN KONCERNFÖRETAG

Nedan anges andelen av årets inköp och försäljning som avser andra koncernföretag inom SSAB-koncernen:

	2022	2021
Inköp	41,7%	45,9%
Försäljning	13,5%	10,8%
varav inköp från Tibnor-bolag 9,9 % (9,5), försäljning till Tibnor-bolag 12,8 % (10,1)		

Vid inköp och försäljning mellan koncernföretag tillämpas samma principer för prissättning som vid transaktioner med extern parter.

Tibnor AB, 556004-4447

29(31)

NOT 19 OPERATIONELL LEASING

De avtal som finns i Tibnor AB avser huvudsakligen hyror och fördelar sig enligt följande:

	Avg. år 2022	Avg. år 2023	Avg. åren 2024-2027	Avg. efter år 2027
Leasingavgifter	26,1	20,9	43,6	19,7
Summa	26,1	20,9	43,6	19,7

NOT 20 MEDELTAL ANSTÄLLDA

	2022		2021	
	Medeltal anställda	Varav män	Medeltal anställda	Varav män
Sverige	344	76%	335	76%

NOT 21 KÖNSFÖRDELNING STYRELSE OCH LEDANDE BEFATTNINGSHAVARE

	2022		2021	
	Antal 31-dec	varav kvinnor	Antal 31-dec	varav kvinnor
Styrelser 1)	5	1	5	1
VD och ledande befattningshavare 2)	11	1	8	0

1) Ordinarie ledamöter inklusive arbetstagarrepresentanter. Om VD och/eller annan person inom ledningen ingår i styrelsen räknas han/hon med i båda raderna

2) Ledande befattningshavare definieras som personer som ingår i företagets ledningsgrupp.

NOT 22 VÄSENTLIGA HÄNDELSER EFTER RÄKENSKAPSÅRETS UTGÅNG

Inga väsentliga händelser efter räkenskapsårets utgång.

NOT 23 TRANSAKTIONER MED NÄRSTÅENDE**Uppgifter om Tibnor AB**

Moderbolag i den största koncern där Tibnor AB är dotterbolag och koncernredovisning upprättas är SSAB AB (Publ), 556016-3429, med säte i Stockholm, Sverige.

Koncernredovisning kan erhållas från koncernhuvudkontoret i Stockholm eller på bolagets hemsida, www.ssab.com.

2023042613729

NOT 24 FINANSIELL RISKHANTERING

Hanteringen av finansiella risker regleras i SSAB-koncernens finanspolicy. Huvuddelen av de finansiella transaktionerna sker genom SSAB-koncernens finansfunktion. Se not 29 i årsredovisningen för SSAB AB.

NOT 25 Hållbarhet

Hållbarhetsrapport upprättas för hela SSAB koncernen inklusive Tibnor och återfinns i SSAB AB's årsredovisning för 2022 som finns på ssab.se.

NOT 26 FÖRSLAG TILL VINSTDISPOSITION

Till årsstämmans förfogande står:

balanserad vinst	SEK	869 288 664
årets vinst	SEK	146 261 258
	SEK	<u>1 015 549 922</u>

Styrelsen och verkställande direktör föreslår att vinstmedlen disponeras på följande sätt:

i ny räkning överförs	SEK	1 015 549 922
Utdelning	SEK	<u>-</u>
		1 015 549 922

NOT 27 DEFINITIONER**Försäljning**

Försäljning med avdrag för mervärdesskatt, rabatter och returer.

Eget kapital

Summa eget kapital enligt balansräkningen.

Sysselsatt kapital

Balansomslutning minskad med icke räntebärande kortfristiga och långfristiga skulder.

Likvida medel

Kassa och bank samt kortfristiga placeringar med en löptid understigande tre månader vid förvärvet.

Avkastning på sysselsatt kapital före skatt

Rörelseresultat före andelar i intressebolag ökat med finansiella intäkter i förhållande till genomsnittligt sysselsatt kapital under året.

Soliditet

Justerat eget kapital i förhållande till balansomslutning.

Vinstmarginal

Resultat efter finansnetto dividerat med fakturerad försäljning.


Försäljning per anställd


Fakturerad försäljning dividerad med medeltal anställda 31/12.


2023042613731


Förvaltningsberättelsen för bolaget ger en rättvisande översikt över utvecklingen av bolagets verksamhet, ställning och resultat samt beskriver väsentliga risker och osäkerhetsfaktorer som bolaget står inför.


Stockholm 14 April 2023


DocuSigned by:

0430E99D61BE459...
Martin Lindqvist
Ordförande

DocuSigned by:

C8EABFFE947742F...
Olavi Huhtala
Ledamot

DocuSigned by:

784C56013ED641C...
Leena Craelius
Ledamot


DocuSigned by:

95AAA185F0ED492...
Kjell Larsson
Ledamot

DocuSigned by:

B4C5AC4C399C440...
Gabor Antunovic
Ledamot

DocuSigned by:

3982A814818C4D2...
Kimmo Väkiparta
Verkställande Direktör

Vår revisionsberättelse har avgivits 17 April 2023

Ernst & Young AB

DocuSigned by:

E8991A3F5B9C421...
Rickard Andersson
Auktoriserad revisor



Building a better
working world

2023042613732

Revisionsberättelse

Till bolagsstämman i Tibnor AB, org.nr 556004-4447

Rapport om årsredovisningen

Uttalanden

Vi har utfört en revision av årsredovisningen för Tibnor AB för år 2022.

Enligt vår uppfattning har årsredovisningen upprättats i enlighet med årsredovisningslagen och ger en i alla väsentliga avseenden rättvisande bild av Tibnor ABs finansiella ställning per den 31 december 2022 och av dess finansiella resultat och kassaflöde för året enligt årsredovisningslagen. Förvaltningsberättelsen är förenlig med årsredovisningens övriga delar.

Vi tillstyrker därför att bolagsstämman fastställer resultaträkningen och balansräkningen.

Grund för uttalanden

Vi har utfört revisionen enligt International Standards on Auditing (ISA) och god revisionssed i Sverige. Vårt ansvar enligt dessa standarder beskrivs närmare i avsnittet *Revisorns ansvar*. Vi är oberoende i förhållande till Tibnor AB enligt god revisorssed i Sverige och har i övrigt fullgjort vårt yrkesetiska ansvar enligt dessa krav.

Vi anser att de revisionsbevis vi har inhämtat är tillräckliga och ändamålsenliga som grund för våra uttalanden.

Styrelsens och verkställande direktörens ansvar

Det är styrelsen och verkställande direktören som har ansvaret för att årsredovisningen upprättas och att den ger en rättvisande bild enligt årsredovisningslagen. Styrelsen och verkställande direktören ansvarar även för den interna kontroll som de bedömer är nödvändig för att upprätta en årsredovisning som inte innehåller några väsentliga felaktigheter, vare sig dessa beror på oegentligheter eller misstag.

Vid upprättandet av årsredovisningen ansvarar styrelsen och verkställande direktören för bedömningen av bolagets förmåga att fortsätta verksamheten. De upplyser, när så är tillämpligt, om förhållanden som kan påverka förmågan att fortsätta verksamheten och att använda antagandet om fortsatt drift. Antagandet om fortsatt drift tillämpas dock inte om styrelsen och verkställande direktören avser att likvidera bolaget, upphöra med verksamheten eller inte har något realistiskt alternativ till att göra något av detta.

Revisorns ansvar

Våra mål är att uppnå en rimlig grad av säkerhet om att årsredovisningen som helhet inte innehåller några väsentliga felaktigheter, vare sig dessa beror på oegentligheter eller misstag, och att lämna en revisionsberättelse som innehåller våra uttalanden. Rimlig säkerhet är en hög grad av säkerhet, men är ingen garanti för att en revision som utförs enligt ISA och god revisionssed i Sverige alltid kommer att upptäcka en väsentlig felaktighet om en sådan finns. Felaktigheter kan uppstå på grund av oegentligheter eller misstag och anses vara väsentliga om de enskilt eller tillsammans rimligen kan förväntas påverka de ekonomiska beslut som användare fattar med grund i årsredovisningen.

Som del av en revision enligt ISA använder vi professionellt omdöme och har en professionellt skeptisk inställning under hela revisionen. Dessutom:

- identifierar och bedömer vi riskerna för väsentliga felaktigheter i årsredovisningen, vare sig dessa beror på oegentligheter eller misstag, utformar och utför granskningsåtgärder bland annat utifrån dessa risker och inhämtar revisionsbevis som är tillräckliga och ändamålsenliga för att utgöra en grund för våra uttalanden. Risker för att inte upptäcka en väsentlig felaktighet till följd av oegentligheter är högre än för en väsentlig felaktighet som beror på misstag, eftersom oegentligheter kan innefatta agerande i maskopi, förfalskning, avsiktliga utelämnanden, felaktig information eller åsidosättande av intern kontroll.
- skaffar vi oss en förståelse av den del av bolagets interna kontroll som har betydelse för vår revision för att utforma granskningsåtgärder som är lämpliga med hänsyn till omständigheterna, men inte för att uttala oss om effektiviteten i den interna kontrollen.
- utvärderar vi lämpligheten i de redovisningsprinciper som används och rimligheten i styrelsens och verkställande direktörens uppskattningar i redovisningen och tillhörande upplysningar.
- drar vi en slutsats om lämpligheten i att styrelsen och verkställande direktören använder antagandet om fortsatt drift vid upprättandet av årsredovisningen. Vi drar också en slutsats, med grund i de inhämtade revisionsbevisen, om det finns någon väsentlig osäkerhetsfaktor som avser sådana händelser eller förhållanden som kan leda till betydande tvivel om bolagets förmåga att fortsätta verksamheten. Om vi drar slutsatsen att det finns en väsentlig osäkerhetsfaktor, måste vi i revisionsberättelsen fästa uppmärksamheten på upplysningarna i årsredovisningen om den väsentliga osäkerhetsfaktorn eller, om sådana upplysningar är otillräckliga, modifiera uttalandet om årsredovisningen. Våra slutsatser baseras på de revisionsbevis som inhämtas fram till datumet för revisionsberättelsen. Dock kan framtida händelser eller förhållanden göra att ett bolag inte längre kan fortsätta verksamheten.
- utvärderar vi den övergripande presentationen, strukturen och innehållet i årsredovisningen, däribland upplysningarna, och om årsredovisningen återger de underliggande transaktionerna och händelserna på ett sätt som ger en rättvisande bild.

Vi måste informera styrelsen om bland annat revisionens planerade omfattning och inriktning samt tidpunkten för den. Vi måste också informera om betydelsefulla iakttagelser under revisionen, däribland de eventuella betydande brister i den interna kontrollen som vi identifierat.



Building a better
working world

2023042613733

Rapport om andra krav enligt lagar och andra författningar

Uttalanden

Utöver vår revision av årsredovisningen har vi även utfört en revision av styrelsens och verkställande direktörens förvaltning av Tibnor AB för år 2022 samt av förslaget till dispositioner beträffande bolagets vinst eller förlust.

Vi tillstyrker att bolagsstämman disponerar vinsten enligt förslaget i förvaltningsberättelsen och beviljar styrelsens ledamöter och verkställande direktören ansvarsfrihet för räkenskapsåret.

Grund för uttalanden

Vi har utfört revisionen enligt god revisionsd i Sverige. Vårt ansvar enligt denna beskrivs närmare i avsnittet *Revisorns ansvar*. Vi är oberoende i förhållande till Tibnor AB enligt god revisorsd i Sverige och har i övrigt fullgjort vårt yrkesetiska ansvar enligt dessa krav.

Vi anser att de revisionsbevis vi har inhämtat är tillräckliga och ändamålsenliga som grund för våra uttalanden.

Styrelsens och verkställande direktörens ansvar

Det är styrelsen som har ansvaret för förslaget till dispositioner beträffande bolagets vinst eller förlust. Vid förslag till utdelning innefattar detta bland annat en bedömning av om utdelningen är försvarlig med hänsyn till de krav som bolagets verksamhetsart, omfattning och risker ställer på storleken av bolagets egna kapital, konsolideringsbehov, likviditet och ställning i övrigt.

Styrelsen ansvarar för bolagets organisation och förvaltningen av bolagets angelägenheter. Detta innefattar bland annat att fortlöpande bedöma bolagets ekonomiska situation och att tillse att bolagets organisation är utformad så att bokföringen, medelsförvaltningen och bolagets ekonomiska angelägenheter i övrigt kontrolleras på ett betryggande sätt. Verkställande direktören ska sköta den löpande förvaltningen enligt styrelsens riktlinjer och anvisningar och bland annat vidta de åtgärder som är nödvändiga för att bolagets bokföring ska fullgöras i överensstämmelse med lag och för att medelsförvaltningen ska skötas på ett betryggande sätt.

Revisorns ansvar

Vårt mål beträffande revisionen av förvaltningen, och därmed vårt uttalande om ansvarsfrihet, är att inhämta revisionsbevis för att med en rimlig grad av säkerhet kunna bedöma om någon styrelseledamot eller verkställande direktören i något väsentligt avseende:

- företagit någon åtgärd eller gjort sig skyldig till någon försummelse som kan föranleda ersättningskyldighet mot bolaget, eller
- på något annat sätt handlat i strid med aktiebolagslagen, årsredovisningslagen eller bolagsordningen.


Vårt mål beträffande revisionen av förslaget till dispositioner av bolagets vinst eller förlust, och därmed vårt uttalande om detta, är att med rimlig grad av säkerhet bedöma om förslaget är förenligt med aktiebolagslagen.

Rimlig säkerhet är en hög grad av säkerhet, men ingen garanti för att en revision som utförs enligt god revisionsd i Sverige alltid kommer att upptäcka åtgärder eller försummelser som kan föranleda ersättningskyldighet mot bolaget, eller att ett förslag till dispositioner av bolagets vinst eller förlust inte är förenligt med aktiebolagslagen.

Som en del av en revision enligt god revisionsd i Sverige använder vi professionellt omdöme och har en professionellt skeptisk inställning under hela revisionen. Granskningen av förvaltningen och förslaget till dispositioner av bolagets vinst eller förlust grundar sig främst på revisionen av räkenskaper. Vilka tillkommande granskningsåtgärder som utförs baseras på vår professionella bedömning med utgångspunkt i risk och väsentlighet. Det innebär att vi fokuserar granskningen på sådana åtgärder, områden och förhållanden som är väsentliga för verksamheten och där avsteg och överträdelse skulle ha särskild betydelse för bolagets situation. Vi går igenom och prövar fattade beslut, beslutsunderlag, vidtagna åtgärder och andra förhållanden som är relevanta för vårt uttalande om ansvarsfrihet. Som underlag för vårt uttalande om styrelsens förslag till dispositioner beträffande bolagets vinst eller förlust har vi granskat om förslaget är förenligt med aktiebolagslagen.

Stockholm den dag som framgår av vår elektroniska underskrift

Ernst & Young AB

DocuSigned by:

 E8991A3F5B9C421...

Rickard Andersson
Auktoriserad revisor

Certificate Of Completion

Envelope Id: 2CE08961ACEE4D3196EA213DD6AF9A82

Status: Completed

Subject: Tibnors annual report

Source Envelope:

Document Pages: 33

Signatures: 8

Envelope Originator:

Certificate Pages: 7

Initials: 0

Trine Holland

AutoNav: Enabled

trine.holland@tibnor.com

Envelopeld Stamping: Enabled

IP Address: 192.71.204.13

Time Zone: (UTC+01:00) Amsterdam, Berlin, Bern, Rome, Stockholm, Vienna

Record Tracking

Status: Original

Holder: Trine Holland

Location: DocuSign

4/14/2023 7:29:57 AM

trine.holland@tibnor.com

Signer Events

Gabor Antunevik

gabor.antunevik@tibnor.com

Security Level: Email, Account Authentication (None)

Signature

DocuSigned by:
Gabor Antunevik
B4CSAC4C389C440...

Signature Adoption: Pre-selected Style
Using IP Address: 192.71.204.13

Timestamp

Sent: 4/14/2023 7:37:43 AM

Viewed: 4/14/2023 7:38:47 AM

Signed: 4/14/2023 8:35:07 AM

Electronic Record and Signature Disclosure:

Accepted: 4/6/2023 12:14:52 PM

ID: 94b51e46-5c48-43d7-8cdd-0a42cc512911

Kjell Larsson

kjell.larsson@tibnor.com

Security Level: Email, Account Authentication (None), Digital Certificate

DocuSigned by:
Kjell Larsson
95AAA185F0ED492...

Signature Adoption: Drawn on Device
Using IP Address: 95.193.131.139

Sent: 4/14/2023 7:37:40 AM

Viewed: 4/14/2023 8:38:21 AM

Signed: 4/14/2023 8:39:16 AM

Signature Provider Details:

Signature Type: DocuSign Protect & Sign (Client ID: dde5e85d-4085-40b6-8785-da3ccd16d81e)

Signature Issuer: DocuSign Cloud Signing CA - S11

Signature Provider Location: https://ps-ws.dsf.docuign.net/ds-server/s/nowauth/psm/tsp/sign/psm-docusign/2PSIGAES/SERVID02

Authentication Details

Identity Verification Details:

Workflow ID: 3799d24b-18f5-4fda-95c5-f902dc06cca6

Workflow Name: DocuSign ID Verification with EU Advanced

Workflow Description: This recipient will need to verify with a government approved ID and sign with EU Advanced signature. Make sure the name entered matches their ID.

Identification Method: Electronic ID

Type of Electronic ID: BankID Sweden

Transaction Unique ID: 54ca4312-adde-59ff-8826-4b99d360764e

Country or Region of ID: SE

Result: Passed

Performed: 4/14/2023 8:37:57 AM

Entity Verification Details:

Workflow ID: 3799d24b-18f5-4fda-95c5-f902dc06cca6

Workflow Name: DocuSign ID Verification with EU Advanced

Workflow Description: This recipient will need to verify with a government approved ID and sign with EU Advanced signature. Make sure the name entered matches their ID.

Identification Method: Electronic ID

Type of Electronic ID: BankID Sweden

Transaction Unique ID: ccaa9c4d-1ce2-5620-9de5-37a952fbf2cc

Country or Region of ID: SE

Result: Passed

Performed: 4/17/2023 10:22:26 AM

Electronic Record and Signature Disclosure:

Accepted: 2/22/2022 2:32:58 PM

ID: b280956c-61fe-41c2-89ea-c7c8c64a39f4

2023042613734

2023042613735

Signer Events

Leena Craelius
leena.craelius@ssab.com
CFO

Security Level: Email, Account Authentication (None), Digital Certificate

Signature Provider Details:

Signature Type: DocuSign Protect & Sign (Client ID: dde5e85d-4085-40b6-8785-da3ccd16d81e)
Signature Issuer: DocuSign Cloud Signing CA - SI1

Signature

DocuSigned by:
Leena Craelius
784C58013ED841C...

Signature Adoption: Pre-selected Style
Using IP Address: 146.81.200.62

Signature Provider Location: <https://ps-ws.dsf.docuign.net/ds-server/s/nowauth/psm/tsp/sign/psm-docuign/2PSIGAES/SERVID02>

Timestamp

Sent: 4/14/2023 7:37:41 AM
Viewed: 4/14/2023 10:56:23 AM
Signed: 4/14/2023 10:57:39 AM

Authentication Details

Identity Verification Details:

Workflow ID: 3799d24b-18f5-4fda-95c5-f902dc06cca6
Workflow Name: DocuSign ID Verification with EU Advanced
Workflow Description: This recipient will need to verify with a government approved ID and sign with EU Advanced signature. Make sure the name entered matches their ID.

Identification Method: Electronic ID
Type of Electronic ID: Finnish Bank eIDs (FTN)
Transaction Unique ID: f2bbd865-c489-523d-823c-e99ed4c1e790
Country or Region of ID: FI
Result: Passed
Performed: 4/14/2023 10:56:08 AM

Electronic Record and Signature Disclosure:

Accepted: 10/20/2020 9:42:09 AM
ID: 271dbf43-843b-442b-b7d5-1c90b9aa7205

Martin Lindqvist
martin.lindqvist@ssab.com

Security Level: Email, Account Authentication (None), Digital Certificate

Signature Provider Details:

Signature Type: DocuSign Protect & Sign (Client ID: dde5e85d-4085-40b6-8785-da3ccd16d81e)
Signature Issuer: DocuSign Cloud Signing CA - SI1

DocuSigned by:
Martin Lindqvist
0430E9D61BE459...

Signature Adoption: Drawn on Device
Using IP Address: 78.69.128.148

Signature Provider Location: <https://ps-ws.dsf.docuign.net/ds-server/s/nowauth/psm/tsp/sign/psm-docuign/2PSIGAES/SERVID02>

Sent: 4/14/2023 7:37:42 AM
Viewed: 4/14/2023 8:44:49 AM
Signed: 4/14/2023 8:45:12 AM

Authentication Details

Identity Verification Details:

Workflow ID: 3799d24b-18f5-4fda-95c5-f902dc06cca6
Workflow Name: DocuSign ID Verification with EU Advanced
Workflow Description: This recipient will need to verify with a government approved ID and sign with EU Advanced signature. Make sure the name entered matches their ID.

Identification Method: Electronic ID
Type of Electronic ID: BankID Sweden
Transaction Unique ID: 8bf16a05-d752-5d34-8f82-1dc74f255494
Country or Region of ID: SE
Result: Passed
Performed: 4/14/2023 8:44:31 AM

Electronic Record and Signature Disclosure:

Accepted: 4/14/2023 8:44:49 AM
ID: 08c282a7-b390-488b-9b2d-c7ec94027198

Matti Huhtala
matti.huhtala@ssab.com
Executive Vice President

SSAB Europe Oy
Security Level: Email, Account Authentication (None), Digital Certificate

Signature Provider Details:

Signature Type: DocuSign Protect & Sign (Client ID: dde5e85d-4085-40b6-8785-da3ccd16d81e)
Signature Issuer: DocuSign Cloud Signing CA - SI1

DocuSigned by:
Matti Huhtala
C8EABFFEB47742F...

Signature Adoption: Drawn on Device
Using IP Address: 146.81.200.62

Signature Provider Location: <https://ps-ws.dsf.docuign.net/ds-server/s/nowauth/psm/tsp/sign/psm-docuign/2PSIGAES/SERVID02>

Sent: 4/14/2023 7:37:42 AM
Viewed: 4/14/2023 7:58:09 AM
Signed: 4/14/2023 7:58:26 AM

Authentication Details

