

RCS : BOURG EN BRESSE

Code greffe : 0101

Documents comptables

REGISTRE DU COMMERCE ET DES SOCIETES

**Le greffier du tribunal de commerce de BOURG EN BRESSE atteste l'exactitude des informations transmises ci-après**

Nature du document : Documents comptables (B-S)

Numéro de gestion : 1997 B 00129

Numéro SIREN : 410 286 702

Nom ou dénomination : HEXCEL COMPOSITES

Ce dépôt a été enregistré le 05/07/2023 sous le numéro de dépôt 6095

## Sommaire


Le bilan actif

Le bilan passif

Le compte de résultat (première partie)

Le compte de résultat (deuxième partie)

Copie certifiée conforme par :



Thierry Herlot  
Président

# Bilan Actif

HEXCEL COMPOSITES

Période du 01/01/22 au 31/12/22  
Edition du 07/03/23  
Devise d'édition EURO

RUBRIQUES	BRUT	Amortissements	Net (N) 31/12/2022	Net (N-1) 31/12/2021
CAPITAL SOUSCRIT NON APPELÉ				
IMMOBILISATIONS INCORPORELLES				
Frais d'établissement				
Frais de développement				
Concession, brevets et droits similaires	880 088	784 505	95 583	117 451
Fonds commercial	405 385	405 385		
Autres immobilisations incorporelles				
Avances et acomptes sur immobilisations incorporelles				
<b>TOTAL immobilisations incorporelles :</b>	<b>1 285 473</b>	<b>1 189 890</b>	<b>95 583</b>	<b>117 451</b>
IMMOBILISATIONS CORPORELLES				
Terrains	2 524 183	535 853	1 988 331	2 037 219
Constructions	36 076 530	22 017 697	14 058 834	13 846 220
Installations techniques, matériel et outillage industriel	48 282 714	35 988 523	12 294 191	12 914 249
Autres immobilisations corporelles	1 428 176	1 260 037	168 139	233 340
Immobilisations en cours	2 733 448		2 733 448	2 594 799
Avances et acomptes				
<b>TOTAL immobilisations corporelles :</b>	<b>91 045 052</b>	<b>59 802 109</b>	<b>31 242 943</b>	<b>31 625 826</b>
IMMOBILISATIONS FINANCIÈRES				
Participations évaluées par mise en équivalence				
Autres participations	89 268		89 268	89 268
Créances rattachées à des participations				
Autres titres immobilisés				
Prêts				
Autres immobilisations financières	42 748		42 748	135 361
<b>TOTAL immobilisations financières :</b>	<b>132 016</b>		<b>132 016</b>	<b>224 629</b>
<b>ACTIF IMMOBILISÉ</b>	<b>92 462 541</b>	<b>60 992 000</b>	<b>31 470 542</b>	<b>31 967 906</b>

STOCKS ET EN-COURS				
Matières premières et approvisionnement	13 577 650	379 662	13 197 989	7 455 966
Stocks d'en-cours de production de biens	2 652 653	272 443	2 380 210	2 182 459
Stocks d'en-cours production de services				
Stocks produits intermédiaires et finis	16 826 335	1 965 830	14 860 504	10 234 047
Stocks de marchandises				
<b>TOTAL stocks et en-cours :</b>	<b>33 056 638</b>	<b>2 617 935</b>	<b>30 438 703</b>	<b>19 872 472</b>
CRÉANCES				
Avances, acomptes versés sur commandes	42 556		42 556	4 112 871
Créances clients et comptes rattachés	59 525 117	7 856	59 517 261	36 764 277
Autres créances	186 761 402		186 761 402	186 932 634
Capital souscrit et appelé, non versé				
<b>TOTAL créances :</b>	<b>246 329 075</b>	<b>7 856</b>	<b>246 321 219</b>	<b>227 809 782</b>
DISPONIBILITÉS ET DIVERS				
Valeurs mobilières de placement				
Disponibilités	40 205		40 205	65 630
Charges constatées d'avance	409 938		409 938	146 285
<b>TOTAL disponibilités et divers :</b>	<b>450 143</b>		<b>450 143</b>	<b>211 915</b>
<b>ACTIF CIRCULANT</b>	<b>279 835 856</b>	<b>2 625 791</b>	<b>277 210 065</b>	<b>247 894 169</b>

Frais d'émission d'emprunts à étaler				
Primes remboursement des obligations				
Écarts de conversion actif	648 353		648 353	307 003

<b>TOTAL GÉNÉRAL</b>	<b>372 946 750</b>	<b>63 617 791</b>	<b>309 328 960</b>	<b>280 169 078</b>
----------------------	--------------------	-------------------	--------------------	--------------------

# Bilan Passif

HEXCEL COMPOSITES

Période du 01/01/22 au 31/12/22  
Edition du 07/03/23  
Devise d'édition EURO

RUBRIQUES	Net (N) 31/12/2022	Net (N-1) 31/12/2021
<b>SITUATION NETTE</b>		
Capital social ou individuel dont versé	15 533 010	15 533 010
Primes d'émission, de fusion, d'apport, ...		
Écarts de réévaluation dont écart d'équivalence	1 553 301	1 553 301
Réserve légale		
Réserves statutaires ou contractuelles	208 421 483	197 342 335
Réserves réglementées		
Autres réserves		
Report à nouveau	(4 683 860)	(4 683 860)
<b>Résultat de l'exercice</b>	19 418 300	11 079 148
<b>TOTAL situation nette :</b>	<b>240 242 234</b>	<b>220 823 934</b>
SUBVENTIONS D'INVESTISSEMENT		
PROVISIONS RÉGLEMENTÉES	14 315 878	14 868 093
<b>CAPITAUX PROPRES</b>	<b>254 558 112</b>	<b>235 692 027</b>
Produits des émissions de titres participatifs		
Avances conditionnées		
<b>AUTRES FONDS PROPRES</b>		
Provisions pour risques	1 019 283	271 635
Provisions pour charges	5 334 632	11 545 973
<b>PROVISIONS POUR RISQUES ET CHARGES</b>	<b>6 353 916</b>	<b>11 817 608</b>
<b>DETTES FINANCIÈRES</b>		
Emprunts obligataires convertibles		
Autres emprunts obligataires		
Emprunts et dettes auprès des établissements de crédit	3 000	47 885
Emprunts et dettes financières divers	595 000	935 000
<b>TOTAL dettes financières :</b>	<b>598 000</b>	<b>982 885</b>
<b>AVANCES ET ACOMPTES RECUS SUR COMMANDES EN COURS</b>	2 079 804	1 834 091
<b>DETTES DIVERSES</b>		
Dettes fournisseurs et comptes rattachés	27 254 249	16 523 359
Dettes fiscales et sociales	16 231 975	10 044 862
Dettes sur immobilisations et comptes rattachés	786 499	466 723
Autres dettes	1 362 640	2 330 227
<b>TOTAL dettes diverses :</b>	<b>45 635 364</b>	<b>29 365 171</b>
PRODUITS CONSTATÉS D'AVANCE	83 191	158 120
<b>DETTES</b>	<b>48 396 358</b>	<b>32 340 267</b>
Ecarts de conversion passif	20 573	319 176
<b>TOTAL GÉNÉRAL</b>	<b>309 328 960</b>	<b>280 169 078</b>

# Compte de Résultat (Première Partie)

HEXCEL COMPOSITES

Période du 01/01/22 au 31/12/22  
Edition du 07/03/23  
Devise d'édition EURO

RUBRIQUES	France	Export	Net (N) 31/12/2022	Net (N-1) 31/12/2021
Ventes de marchandises	38 856 401	120 107 180	158 963 581	105 127 416
Production vendue de biens	60 146 619	118 912 323	179 058 942	130 051 499
Production vendue de services	1 941 753	5 679 389	7 621 142	5 194 891
<b>Chiffres d'affaires nets</b>	<b>100 944 773</b>	<b>244 698 892</b>	<b>345 643 665</b>	<b>240 373 805</b>
Production stockée			5 055 142	3 400 411
Production immobilisée				
Subventions d'exploitation				
Reprises sur amortissements et provisions, transfert de charges			6 623 331	8 079 524
Autres produits			11 859 961	11 473 037
<b>PRODUITS D'EXPLOITATION</b>			<b>369 182 100</b>	<b>263 326 778</b>
<b>CHARGES EXTERNES</b>				
Achats de marchandises [et droits de douane]			159 095 383	105 075 402
Variation de stock de marchandises				
Achats de matières premières et autres approvisionnements			110 776 069	77 511 386
Variation de stock [matières premières et approvisionnements]			(5 602 524)	(1 898 271)
Autres achats et charges externes			29 811 878	21 358 712
<b>TOTAL charges externes :</b>			<b>294 080 807</b>	<b>202 047 230</b>
<b>IMPOTS, TAXES ET VERSEMENTS ASSIMILÉS</b>			1 614 891	1 657 473
<b>CHARGES DE PERSONNEL</b>				
Salaires et traitements			22 169 554	24 989 264
Charges sociales			8 985 532	7 753 461
<b>TOTAL charges de personnel :</b>			<b>31 155 087</b>	<b>32 742 725</b>
<b>DOTATIONS D'EXPLOITATION</b>				
Dotations aux amortissements sur immobilisations			3 744 496	5 225 167
Dotations aux provisions sur immobilisations				
Dotations aux provisions sur actif circulant			95 369	2 526 500
Dotations aux provisions pour risques et charges			1 030 551	1 123 838
<b>TOTAL dotations d'exploitation :</b>			<b>4 870 416</b>	<b>8 875 504</b>
<b>AUTRES CHARGES D'EXPLOITATION</b>			16 039 906	3 595 477
<b>CHARGES D'EXPLOITATION</b>			<b>347 761 106</b>	<b>248 918 409</b>
<b>RÉSULTAT D'EXPLOITATION</b>			<b>21 420 993</b>	<b>14 408 369</b>

# Compte de Résultat (Seconde Partie)

HEXCEL COMPOSITES

Période du 01/01/22 au 31/12/22  
Edition du 07/03/23  
Devise d'édition EURO

RUBRIQUES	Net (N) 31/12/2022	Net (N-1) 31/12/2021
<b>RÉSULTAT D'EXPLOITATION</b>	<b>21 420 993</b>	<b>14 408 369</b>
Bénéfice attribué ou perte transférée Perte supportée ou bénéfice transféré		
<b>PRODUITS FINANCIERS</b>		
Produits financiers de participation		
Produits des autres valeurs mobilières et créances de l'actif immobilisé		
Autres intérêts et produits assimilés	529	2 020
Reprises sur provisions et transferts de charges		
Différences positives de change	5 630 088	524 221
Produits nets sur cessions de valeurs mobilières de placement		
	<b>5 630 617</b>	<b>526 241</b>
<b>CHARGES FINANCIÈRES</b>		
Dotations financières aux amortissements et provisions		
Intérêts et charges assimilées	301 297	193 096
Différences négatives de change		1 166 292
Charges nettes sur cessions de valeurs mobilières de placement		
	<b>301 297</b>	<b>1 359 388</b>
<b>RÉSULTAT FINANCIER</b>	<b>5 329 320</b>	<b>(833 147)</b>
<b>RÉSULTAT COURANT AVANT IMPOTS</b>	<b>26 750 313</b>	<b>13 575 221</b>
<b>PRODUITS EXCEPTIONNELS</b>		
Produits exceptionnels sur opérations de gestion	2 323	25 828
Produits exceptionnels sur opérations en capital		259 061
Reprises sur provisions et transferts de charges	552 215	
	<b>554 538</b>	<b>284 889</b>
<b>CHARGES EXCEPTIONNELLES</b>		
Charges exceptionnelles sur opérations de gestion	16 439	8 000
Charges exceptionnelles sur opérations en capital	299 172	1 117 379
Dotations exceptionnelles aux amortissements et provisions		(1 018 717)
	<b>315 611</b>	<b>106 662</b>
<b>RÉSULTAT EXCEPTIONNEL</b>	<b>238 928</b>	<b>178 227</b>
Participation des salariés aux résultats de l'entreprise	1 162 472	
Impôts sur les bénéfices	6 408 469	2 674 300
<b>TOTAL DES PRODUITS</b>	<b>375 367 255</b>	<b>264 137 907</b>
<b>TOTAL DES CHARGES</b>	<b>355 948 955</b>	<b>253 058 759</b>
<b>BÉNÉFICE OU PERTE</b>	<b>19 418 300</b>	<b>11 079 148</b>

**Index**


Le bilan actif.....	2
Le bilan passif.....	3
Le compte de résultat (premiere partie).....	4
Le compte de résultat (seconde partie).....	5

**HEXCEL COMPOSITES SAS**

**ANNEXE AUX COMPTES ANNUELS**

**Exercice clos le 31 décembre 2022**

*Copie certifiée conforme par:*



*Thierry Mertot  
Président*

## **I. PRESENTATION DE LA SOCIETE ET FAITS CARACTERISTIQUES DE L'EXERCICE**

La société Hexcel Composites a été constituée le 24 décembre 1996. Elle a bénéficié d'un apport partiel d'actif des sociétés Brochier SA et Hexcel SA en date du 27 mars 1997.

Son activité consiste à pré-imprégner des fibres ou des tissus techniques mais également à commercialiser des produits du groupe Hexcel.

## **II. PRINCIPES COMPTABLES ET METHODES D'EVALUATION**

### **2.1 Principes comptables**

#### **2.1.1 Généralités**

Les comptes annuels de l'exercice, établis en Euros, ont été préparés conformément aux dispositions de la législation française et aux principes comptables généralement admis en France à savoir :

- principe de prudence
- continuité d'exploitation
- permanence des méthodes comptables
- indépendance des exercices

La méthode de base retenue pour l'évaluation des éléments inscrits en comptabilité est la méthode des coûts historiques.

Les comptes annuels sont établis selon le règlement ANC n°2016-07 du 4 novembre 2016 relatif au PCG, modifiant le règlement n° 2014-03 du 5 juin 2014. Il constitue ainsi la nouvelle référence comptable pour l'élaboration des comptes annuels de toutes les entités tenues d'établir des comptes.

#### **2.1.2 Changement de méthode comptable**

Néant

### **2.2 Immobilisations et amortissements**

Les immobilisations sont évaluées à leur coût d'acquisition.

### ***Incorporelles***

Les fonds commerciaux font l'objet d'un amortissement sur 5 ans. Les logiciels de micro-informatique sont amortis sur une durée de 3 ans. Les logiciels sur mini-systèmes sont amortis sur une durée de 6 ans.

### ***Corporelles***

Les amortissements des immobilisations corporelles sont calculés sur la durée estimée d'utilisation des biens, selon le mode linéaire ou dégressif.

Les principales durées estimées d'utilisation des biens peuvent être résumées comme suit :

- Constructions (locaux d'activité)	entre 20 et 40 ans
- Agencements	entre 10 et 20 ans
- Matériel de Production	entre 8 et 20 ans
- Matériel de transport	4 ans
- Matériel et mobilier de bureau	entre 3 et 15 ans
- Matériel informatique micro	entre 3 et 5 ans

### ***Financières***

Les titres de participation ainsi que les autres titres immobilisés sont évalués au prix d'acquisition.

Une dépréciation est constituée, le cas échéant, pour ramener leur valeur au plus bas du coût d'acquisition et de la valeur d'usage, appréciée sur la base du potentiel économique de la filiale.

Les autres immobilisations financières sont évaluées à leur coût d'acquisition. Une dépréciation est constituée lorsque leur valeur d'usage est inférieure à la valeur comptable.

## **2.3 Stocks**

Les stocks sont évalués au coût d'achat ou de production. Le coût de production est déterminé en fonction du coût standard des matières, de la main-d'œuvre et des frais généraux de fabrication et après réintégration éventuelle des différents écarts.

Lorsque la valeur brute déterminée dans les conditions énoncées ci-dessus est supérieure à la valeur de réalisation probable, une dépréciation est constituée pour le montant de la différence.

## **2.4 Créances**

Les créances sont valorisées à leur valeur nominale. Elles sont dépréciées en fonction des risques de non recouvrement, appréciés au cas par cas.

## **2.5 Provisions**

D'une manière générale, chacun des litiges connus, dans lesquels la société est impliquée, a fait l'objet d'un examen à la date d'arrêté des comptes par la direction, et après avis des conseils externes, le cas échéant, les provisions jugées nécessaires ont été constituées pour couvrir les risques estimés.

## **2.6 Chiffre d'affaires**

Le chiffre d'affaires est comptabilisé à la livraison des produits ou selon les conditions spécifiques de chaque contrat ou commande.

## **2.7 Retraites et indemnités de départ**

Les droits acquis par le personnel, afférents aux indemnités de départ en retraite, sont provisionnés. En ce qui concerne les régimes de retraite complémentaire éventuels, sont provisionnés les engagements vis à vis des retraités et ceux vis à vis des actifs. Les engagements sont calculés selon une méthode actuarielle.

## **2.8 Gratifications accordées au titre des médailles du travail**

Les engagements relatifs aux gratifications accordées au titre des médailles du travail sont évalués à la valeur actuelle probable des droits acquis en tenant compte des dispositions légales et des accords d'entreprise en fonction d'hypothèses actuarielles tenant compte principalement de la rotation du personnel et des tables de mortalités. Les engagements ainsi calculés sont comptabilisés en provision pour risques et charges.

## **2.9 Comptes de cash pooling**

La société procède à des opérations de centralisation de trésorerie avec les autres sociétés du groupe Hexcel. Les soldes débiteurs figurent sous la rubrique « Autres créances » tandis que les soldes créditeurs sont classés en « Autres dettes ».

# **III. NOTES SUR LE BILAN**

## **3.1 Immobilisations corporelles**

Les acquisitions de l'exercice 2022 se sont élevées à K€ 3 350 et la dotation aux amortissements à K€ 3 722. Pour 2021, le montant des acquisitions s'élevait à K€ 3 530, et celui de la dotation aux amortissements à K€ 5 198.

**Hexcel Composites SAS**  
Annexe aux comptes annuels  
Exercice clos le 31 décembre 2022

Les cessions de l'exercice 2022 se sont élevées à K€ 1 927, pour K€ 4 386 en 2021 et ont généré une moins-value de K€ 299 (une plus-value de K€ 0 en 2021).

### 3.2 Immobilisations incorporelles

Les acquisitions de l'exercice 2022 se sont élevées à K€ 0 et la dotation aux amortissements à K€ 22. Le montant des acquisitions en 2021 s'élevait à K€ 12, et celui de la dotation aux amortissements à K€ 27

Les cessions de l'exercice 2022 se sont élevées à K€ 6. Il n'y a pas eu des cessions sur l'exercice 2021.

### 3.3 Echéance des créances

Les créances à échéance à moins d'un an sont d'un montant de K€ 62 742, et les dépôts et cautionnements de K€ 42 (K€ 135 en 2021) sont à échéance de plus d'un an.

### 3.4 Stocks, en cours de production et dépréciations

(en K€)	31.12.2021	31.12.2022
Valeur brute des stocks	22 399	33 057
Dépréciations	(2 527)	(2 618)
Valeur nette	19 872	30 439

### 3.5 Capital social

Le capital social, s'élevant à K€ 15 533, se compose de 1 035 534 actions d'une valeur nominale de 15 Euros chacune, détenues à 100 % par la société Hexcel Holdings.

### 3.6 Variation des capitaux propres

	(en K€)
<b>Capitaux propres au 31 décembre 2021</b>	<b><u>235 692</u></b>
Distribution de dividendes	(0)
Bénéfice de l'exercice 2021	19 418
Variation des provisions règlementées	<u>(552)</u>
<b>Capitaux propres au 31 décembre 2022</b>	<b><u>254 558</u></b>

### 3.7 Provisions pour risques et charges

(en K€)	31.12.2021	Dotations	Utilisations / Reprises	Provisions sans objet	31.12.2022
Litiges et garanties clients	193	384	274		303
Pertes de change latentes	8	647	8		647
Indem. Départ en retraite	5 590		859		4 730
Autres Provisions	5 956		5 352		604
Provision pour Litige	71				71
Provision sur stock	2 527	91			2 618
<b>Total</b>	<b>14 345</b>	<b>1 122</b>	<b>6 493</b>	<b>0</b>	<b>8 973</b>

Le montant cumulé des engagements liés aux indemnités de départ en retraite provisionné à la clôture de l'exercice s'élève à K€ 4 385 (2021 : K€ 5 041). Les engagements ont été calculés selon une méthode actuarielle en prenant en compte, notamment, un départ à la retraite à 62 ans pour les non cadres et 64 pour les cadres, un taux d'inflation attendu sur le long terme de 2.2 % (2 % en 2021) un taux de progression des salaires de 3.50 %, un taux de progression des rentes de 2,2 %, un taux d'actualisation de 3.15 % (0.85 % en 2021).

Le montant cumulé des engagements liés aux retraites complémentaires provisionnés à la clôture de l'exercice s'élève à K€ 97 (2021 : K€ 130). Ce montant a été calculé selon une méthode actuarielle en prenant en compte, notamment, les tables de mortalité communiquées par les compagnies d'assurance (TGF - TGH 2005) et un taux d'actualisation de 3.15% (0.85 % en 2021).

Le montant cumulé des engagements liés aux médailles du travail provisionné à la clôture de l'exercice s'élève à K€ 247 (2021 : K€ 437). Ce montant a été calculé selon une méthode actuarielle

### 3.8 Echéance des dettes

L'ensemble des dettes de la société d'un montant de K€ 46 317 est à échéance à moins d'un an, à l'exception d'une avance au titre de l'aide à la réindustrialisation (ARI) d'un montant de K€ 258 dont le remboursement s'échelonne d'avril 2019 à janvier 2024.

### 3.9 Entreprises liées

Les principaux postes du bilan représentatifs de transactions avec les entreprises liées sont les suivants :

<b>(en K€)</b>	<b>31.12.2021</b>	<b>31.12.2022</b>
Clients et comptes rattachés	3 647	10 973
Fournisseurs et comptes rattachés	(9 077)	(12 132)
Cash pool	184 489	183 955
Créances autres (avances SLC)	0	0
Dettes autres (intégration fiscale)	0	0
Titres de participation	89	89
<b>Créance / (dette) nette</b>	<b>179 148</b>	<b>182 884</b>

### 3.10 Charges à payer

<b>(en K€)</b>	<b>31.12.2021</b>	<b>31.12.2022</b>
Dettes fournisseurs et comptes rattachés	2 352	3 717
Dettes fiscales et sociales	10 068	16 260
Dettes sur immobilisations	466	786
Intérêts bancaires à payer	3	3
Ristournes et avoirs à établir aux clients	2 899	3 097
<b>Total</b>	<b>15 788</b>	<b>23 864</b>

### 3.11 Produits à recevoir

Les produits à recevoir s'élèvent à K€ 6 935 et correspondent essentiellement à des factures à établir au groupe (en 2021 : K€ 1 836).

### 3.12 Effets de commerce

Les créances clients ne comprennent pas des effets à recevoir.  
 Les dettes fournisseurs ne comprennent pas d'effets à payer.

### 3.13 Transactions avec les parties liées

Il n'existe aucune transaction visée par cette réglementation en 2022 (décret n° 2009-267 du 9 mars 2009).

### 3.14 Provisions réglementées

**Hexcel Composites SAS**  
Annexe aux comptes annuels  
Exercice clos le 31 décembre 2022

Le calcul pour l'exercice 2022 fait apparaître une dotation complémentaire nette des reprises de K€ (552) ; en 2021: K€ (1 045), ce qui porte la provision à un montant de K€ 14 315 (2021 : K€ 14 868).

**IV. NOTES SUR LE COMPTE DE RESULTAT**

**4.1 Produits et charges avec les entreprises liées**

(en K€)	2021	2022
Ventes	59 132	76 986
Achats	(169 180)	(247 964)
Produits financiers	0	0
Charges financières	(36)	(12)

**4.2 Ventilation du chiffre d'affaires**

Le chiffre d'affaires total se répartit comme suit :

(en K€)	2021	2022
France	98 098	100 944
Etranger	142 276	244 699
<b>Total</b>	<b>240 374</b>	<b>345 643</b>

**4.3 Ventilation de l'impôt entre résultat courant et résultat exceptionnel**

(en K€)	Résultat avant IS	Impôt sociétés	Résultat net
Résultat courant	26 750	- 6 688	20 063
Résultat exceptionnel	239	-60	179
Participation des salariés	-1 162	291	-872
Crédit d'impôt recherche		-9	-9
Impact franchise contrib		180	58
Réintégration Fiscale	4070	-1018	-1018
Déduction Fiscale	-4945	1236	1236
<b>Résultat total</b>	<b>24952</b>	<b>-6 409</b>	<b>19 417</b>

**4.4 Accroissement et allègement de la dette future d'impôt**

**Hexcel Composites SAS**  
 Annexe aux comptes annuels  
 Exercice clos le 31 décembre 2022

Les éléments entraînant un décalage d'imposition conduisent à un allègement fiscal futur de 414 K€ calculé au taux d'impôt de 25% (contre un allègement de K€ 757 en 2021).

**4.5 Intégration fiscale**

La société fait partie du périmètre d'intégration fiscale de la société Hexcel Holdings, située ZI La Plaine à Dagneux. La société Hexcel Composites supporte une charge d'impôt identique à celle qui aurait été la sienne en l'absence d'intégration. L'ensemble des ajustements liés à l'intégration fiscale sont pris en compte au niveau de la société tête de groupe.

**4.6 Résultat financier**

(en K€)	2021	2022
Gain / (perte) de change – net	(642)	5 630
Produit / (charge) d'intérêts hors groupe – net	(102)	(176)
Produit / (charge) d'intérêts avec entreprises liées – net	(36)	(12)
Escomptes reçus / (accordés) et autres – net	(53)	(112)
(Dotations)/Reprise Provisions risques et charges financières	0	0
Dividendes reçus	-	-
<b>Résultat financier</b>	<b>(833)</b>	<b>5 329</b>

**4.7 Résultat exceptionnel**

(en K€)	2021	2022
Restructuring	-	-
Amortissements dérogatoires	1 045	552
Plus-value / (moins-value) sur immobilisations cédées	(858)	(299)
Divers	(9)	(14)
<b>Résultat exceptionnel</b>	<b>178</b>	<b>239</b>

**V. AUTRES INFORMATIONS**

**5.1 Autres engagements financiers**

Il y a des couvertures de change au 31 décembre 2022 pour un montant de K\$ 367 434 (en 2021 : K\$ 73 750).

Il n'y a plus de caution auprès de la Lyonnaise de Banque afin de garantir nos marchés étrangers depuis le 09 décembre 2022.

Il existe en vertu d'un l'arrêté préfectoral au titre des installations SEVESO une garantie financière à constituer d'un montant de 303 K€

**5.2 Identité de la société consolidante**

Les comptes individuels de la société Hexcel Composites sont inclus, suivant la méthode de l'intégration globale, dans les comptes consolidés de Hexcel Corporation (Two Stamford Plaza, 281 Tresser Boulevard, Stamford, Connecticut - Etats Unis d'Amérique), dont les états financiers établis selon les principes comptables généralement admis aux Etats Unis d'Amérique et certifiés, ont été publiés.

**5.3 Ventilation des effectifs**

	2021	2022
Cadres et Assimilés	104	103
Techniciens et Agents de Maîtrise	83	82
Employés	230	184
<b>Total</b>	<b>417</b>	<b>369</b>

**5.4 Rémunération des organes de direction**

La rémunération des dirigeants n'est pas mentionnée, car cela conduirait à fournir une information à caractère individuel.

**5.5 Filiales et participations**


Renseignements détaillés sur chaque filiale et participation	Informations financières				
	Capital	Autres capitaux propres	Quote-part du capital détenue	Chiffre d'affaires du dernier exercice	Résultat du dernier exercice
S.T.A.M. ZI La Plaine - BP 27 Dagneux 01121 Montluel Cedex	16 000 Euros	341 153 Euros	100 %	1 880 970 Euros	66 720 Euros

**Hexcel Composites SAS**  
Annexe aux comptes annuels  
Exercice clos le 31 décembre 2022

<b>Renseignements globaux sur toutes les filiales et participations</b>	<b>Filiales</b>		<b>Participations</b>	
	<b>Françaises</b>	<b>Etrangères</b>	<b>Françaises</b>	<b>Etrangères</b>
Valeur comptable des titres détenus	89 268 Euros			
Montant des prêts accordés	0 Euros			
Montant des cautions et avals donnés	0 Euros			
Montant des dividendes encaissés	0 Euros			

**5.6 Evénements postérieurs à la clôture**

Entre le 31 décembre 2022, date de clôture de l'exercice, et la date d'arrêté des comptes par le président, il n'y a pas eu d'événements susceptibles d'avoir un impact sur la présentation des comptes de la société Hexcel Composites.



# **Hexcel Composites**

Exercice clos le 31 décembre 2022

## **Rapport du commissaire aux comptes sur les comptes annuels**

ERNST & YOUNG et Autres



ERNST & YOUNG et Autres  
Tour Oxygène  
10-12, boulevard Marius Vivier Merle  
69393 Lyon cedex 03

Tél. : +33 (0) 4 78 63 16 16  
[www.ey.com/fr](http://www.ey.com/fr)

## Hexcel Composites

Exercice clos le 31 décembre 2022

### Rapport du commissaire aux comptes sur les comptes annuels

A l'Associé Unique de la société Hexcel Composites,

#### Opinion

En exécution de la mission qui nous a été confiée par décision de l'associé unique, nous avons effectué l'audit des comptes annuels de la société Hexcel Composites relatifs à l'exercice clos le 31 décembre 2022, tels qu'ils sont joints au présent rapport.

Nous certifions que les comptes annuels sont, au regard des règles et principes comptables français, réguliers et sincères et donnent une image fidèle du résultat des opérations de l'exercice écoulé ainsi que de la situation financière et du patrimoine de la société à la fin de cet exercice.

#### Fondement de l'opinion

##### Référentiel d'audit

Nous avons effectué notre audit selon les normes d'exercice professionnel applicables en France. Nous estimons que les éléments que nous avons collectés sont suffisants et appropriés pour fonder notre opinion.

Les responsabilités qui nous incombent en vertu de ces normes sont indiquées dans la partie « Responsabilités du commissaire aux comptes relatives à l'audit des comptes annuels » du présent rapport.

##### Indépendance

Nous avons réalisé notre mission d'audit dans le respect des règles d'indépendance prévues par le Code de commerce et par le Code de déontologie de la profession de commissaire aux comptes, sur la période du 1<sup>er</sup> janvier 2022 à la date d'émission de notre rapport.



## **Justification des appréciations**

En application des dispositions des articles L. 823-9 et R. 823-7 du Code de commerce relatives à la justification de nos appréciations, nous vous informons que les appréciations les plus importantes auxquelles nous avons procédé, selon notre jugement professionnel, ont porté sur le caractère approprié des principes comptables appliqués, sur le caractère raisonnable des estimations significatives retenues et sur la présentation d'ensemble des comptes.

Les appréciations ainsi portées s'inscrivent dans le contexte de l'audit des comptes annuels pris dans leur ensemble et de la formation de notre opinion exprimée ci-avant. Nous n'exprimons pas d'opinion sur des éléments de ces comptes annuels pris isolément.

## **Vérifications spécifiques**

Nous avons également procédé, conformément aux normes d'exercice professionnel applicables en France, aux vérifications spécifiques prévues par les textes légaux et réglementaires.

Nous n'avons pas d'observation à formuler sur la sincérité et la concordance avec les comptes annuels des informations données dans le rapport de gestion du conseil d'administration et dans les autres documents sur la situation financière et les comptes annuels adressés à l'associé unique.

Nous attestons de la sincérité et de la concordance avec les comptes annuels des informations relatives aux délais de paiement mentionnées à l'article D. 441-6 du Code de commerce.

## **Responsabilités de la direction et des personnes constituant le gouvernement d'entreprise relatives aux comptes annuels**

Il appartient à la direction d'établir des comptes annuels présentant une image fidèle conformément aux règles et principes comptables français ainsi que de mettre en place le contrôle interne qu'elle estime nécessaire à l'établissement de comptes annuels ne comportant pas d'anomalies significatives, que celles-ci proviennent de fraudes ou résultent d'erreurs.

Lors de l'établissement des comptes annuels, il incombe à la direction d'évaluer la capacité de la société à poursuivre son exploitation, de présenter dans ces comptes, le cas échéant, les informations nécessaires relatives à la continuité d'exploitation et d'appliquer la convention comptable de continuité d'exploitation, sauf s'il est prévu de liquider la société ou de cesser son activité.

Les comptes annuels ont été arrêtés par le conseil d'administration.



## **Responsabilités du commissaire aux comptes relatives à l'audit des comptes annuels**

Il nous appartient d'établir un rapport sur les comptes annuels. Notre objectif est d'obtenir l'assurance raisonnable que les comptes annuels pris dans leur ensemble ne comportent pas d'anomalies significatives. L'assurance raisonnable correspond à un niveau élevé d'assurance, sans toutefois garantir qu'un audit réalisé conformément aux normes d'exercice professionnel permet de systématiquement détecter toute anomalie significative. Les anomalies peuvent provenir de fraudes ou résulter d'erreurs et sont considérées comme significatives lorsque l'on peut raisonnablement s'attendre à ce qu'elles puissent, prises individuellement ou en cumulé, influencer les décisions économiques que les utilisateurs des comptes prennent en se fondant sur ceux-ci.

Comme précisé par l'article L. 823-10-1 du Code de commerce, notre mission de certification des comptes ne consiste pas à garantir la viabilité ou la qualité de la gestion de votre société.

Dans le cadre d'un audit réalisé conformément aux normes d'exercice professionnel applicables en France, le commissaire aux comptes exerce son jugement professionnel tout au long de cet audit. En outre :

- ▶ il identifie et évalue les risques que les comptes annuels comportent des anomalies significatives, que celles-ci proviennent de fraudes ou résultent d'erreurs, définit et met en œuvre des procédures d'audit face à ces risques, et recueille des éléments qu'il estime suffisants et appropriés pour fonder son opinion. Le risque de non-détection d'une anomalie significative provenant d'une fraude est plus élevé que celui d'une anomalie significative résultant d'une erreur, car la fraude peut impliquer la collusion, la falsification, les omissions volontaires, les fausses déclarations ou le contournement du contrôle interne ;
- ▶ il prend connaissance du contrôle interne pertinent pour l'audit afin de définir des procédures d'audit appropriées en la circonstance, et non dans le but d'exprimer une opinion sur l'efficacité du contrôle interne ;
- ▶ il apprécie le caractère approprié des méthodes comptables retenues et le caractère raisonnable des estimations comptables faites par la direction, ainsi que les informations les concernant fournies dans les comptes annuels ;
- ▶ il apprécie le caractère approprié de l'application par la direction de la convention comptable de continuité d'exploitation et, selon les éléments collectés, l'existence ou non d'une incertitude significative liée à des événements ou à des circonstances susceptibles de mettre en cause la capacité de la société à poursuivre son exploitation. Cette appréciation s'appuie sur les éléments collectés jusqu'à la date de son rapport, étant toutefois rappelé que des circonstances ou événements ultérieurs pourraient mettre en cause la continuité d'exploitation. S'il conclut à l'existence d'une incertitude significative, il attire l'attention des lecteurs de son rapport sur les informations fournies dans les comptes annuels au sujet de cette incertitude ou, si ces informations ne sont pas fournies ou ne sont pas pertinentes, il formule une certification avec réserve ou un refus de certifier ;



- ▶ il apprécie la présentation d'ensemble des comptes annuels et évalue si les comptes annuels reflètent les opérations et événements sous-jacents de manière à en donner une image fidèle.

Lyon, le 25 mai 2023

Le Commissaire aux Comptes  
ERNST & YOUNG et Autres

A handwritten signature in black ink, appearing to read 'Sylvain Lauria', with a horizontal line underneath.

Sylvain Lauria

# Bilan Actif

HEXCEL COMPOSITES

RUBRIQUES	BRUT	Amortissements	Net (N) 31/12/2022	Net (N-1) 31/12/2021
<b>CAPITAL SOUSCRIT NON APPELÉ</b>				
<b>IMMOBILISATIONS INCORPORELLES</b>				
Frais d'établissement				
Frais de développement				
Concession, brevets et droits similaires	880 088	784 505	95 583	117 451
Fonds commercial	405 385	405 385		
Autres immobilisations incorporelles				
Avances et acomptes sur immobilisations incorporelles				
<b>TOTAL immobilisations incorporelles :</b>	<b>1 285 473</b>	<b>1 189 890</b>	<b>95 583</b>	<b>117 451</b>
<b>IMMOBILISATIONS CORPORELLES</b>				
Terrains	2 524 183	535 853	1 988 331	2 037 219
Constructions	36 076 530	22 017 697	14 058 834	13 846 220
Installations techniques, matériel et outillage industriel	48 282 714	35 988 523	12 294 191	12 914 249
Autres immobilisations corporelles	1 428 176	1 260 037	168 139	233 340
Immobilisations en cours	2 733 448		2 733 448	2 594 799
Avances et acomptes				
<b>TOTAL immobilisations corporelles :</b>	<b>91 045 052</b>	<b>59 802 109</b>	<b>31 242 943</b>	<b>31 625 826</b>
<b>IMMOBILISATIONS FINANCIÈRES</b>				
Participations évaluées par mise en équivalence				
Autres participations	89 268		89 268	89 268
Créances rattachées à des participations				
Autres titres immobilisés				
Prêts				
Autres immobilisations financières	42 748		42 748	135 361
<b>TOTAL immobilisations financières :</b>	<b>132 016</b>		<b>132 016</b>	<b>224 629</b>
<b>ACTIF IMMOBILISÉ</b>	<b>92 462 541</b>	<b>60 992 000</b>	<b>31 470 542</b>	<b>31 967 906</b>
<b>STOCKS ET EN-COURS</b>				
Matières premières et approvisionnement	13 577 650	379 662	13 197 989	7 455 966
Stocks d'en-cours de production de biens	2 652 653	272 443	2 380 210	2 182 459
Stocks d'en-cours production de services				
Stocks produits intermédiaires et finis	16 826 335	1 965 830	14 860 504	10 234 047
Stocks de marchandises				
<b>TOTAL stocks et en-cours :</b>	<b>33 056 638</b>	<b>2 617 935</b>	<b>30 438 703</b>	<b>19 872 472</b>
<b>CRÉANCES</b>				
Avances, acomptes versés sur commandes	42 556		42 556	4 112 871
Créances clients et comptes rattachés	59 525 117	7 856	59 517 261	36 764 277
Autres créances	186 761 402		186 761 402	186 932 634
Capital souscrit et appelé, non versé				
<b>TOTAL créances :</b>	<b>246 329 075</b>	<b>7 856</b>	<b>246 321 219</b>	<b>227 809 782</b>
<b>DISPONIBILITÉS ET DIVERS</b>				
Valeurs mobilières de placement				
Disponibilités	40 205		40 205	65 630
Charges constatées d'avance	409 938		409 938	146 285
<b>TOTAL disponibilités et divers :</b>	<b>450 143</b>		<b>450 143</b>	<b>211 915</b>
<b>ACTIF CIRCULANT</b>	<b>279 835 856</b>	<b>2 625 791</b>	<b>277 210 065</b>	<b>247 894 169</b>
Frais d'émission d'emprunts à étaler				
Primes remboursement des obligations				
Écarts de conversion actif	648 353		648 353	307 003
<b>TOTAL GÉNÉRAL</b>	<b>372 946 750</b>	<b>63 617 791</b>	<b>309 328 960</b>	<b>280 169 078</b>

# Bilan Passif

HEXCEL COMPOSITES

RUBRIQUES	Net (N) 31/12/2022	Net (N-1) 31/12/2021
<b>SITUATION NETTE</b>		
Capital social ou individuel dont versé	15 533 010	15 533 010
Primes d'émission, de fusion, d'apport, ...		
Écarts de réévaluation dont écart d'équivalence	1 553 301	1 553 301
Réserve légale		
Réserves statutaires ou contractuelles	208 421 483	197 342 335
Réserves réglementées		
Autres réserves		
Report à nouveau	(4 683 860)	(4 683 860)
Résultat de l'exercice	19 418 300	11 079 148
<b>TOTAL situation nette :</b>	<b>240 242 234</b>	<b>220 823 934</b>
SUBVENTIONS D'INVESTISSEMENT		
PROVISIONS RÉGLEMENTÉES	14 315 878	14 868 093
<b>CAPITAUX PROPRES</b>	<b>254 558 112</b>	<b>235 692 027</b>
Produits des émissions de titres participatifs		
Avances conditionnées		
<b>AUTRES FONDS PROPRES</b>		
Provisions pour risques	1 019 283	271 635
Provisions pour charges	5 334 632	11 545 973
<b>PROVISIONS POUR RISQUES ET CHARGES</b>	<b>6 353 916</b>	<b>11 817 608</b>
<b>DETTES FINANCIÈRES</b>		
Emprunts obligataires convertibles		
Autres emprunts obligataires		
Emprunts et dettes auprès des établissements de crédit	3 000	47 885
Emprunts et dettes financières divers	595 000	935 000
<b>TOTAL dettes financières :</b>	<b>598 000</b>	<b>982 885</b>
<b>AVANCES ET ACOMPTES RECUS SUR COMMANDES EN COURS</b>	<b>2 079 804</b>	<b>1 834 091</b>
<b>DETTES DIVERSES</b>		
Dettes fournisseurs et comptes rattachés	27 254 249	16 523 359
Dettes fiscales et sociales	16 231 975	10 044 862
Dettes sur immobilisations et comptes rattachés	786 499	466 723
Autres dettes	1 362 640	2 330 227
<b>TOTAL dettes diverses :</b>	<b>45 635 364</b>	<b>29 365 171</b>
PRODUITS CONSTATÉS D'AVANCE	83 191	158 120
<b>DETTES</b>	<b>48 396 358</b>	<b>32 340 267</b>
Ecarts de conversion passif	20 573	319 176
<b>TOTAL GÉNÉRAL</b>	<b>309 328 960</b>	<b>280 169 078</b>

# Compte de Résultat (Première Partie)

HEXCEL COMPOSITES

RUBRIQUES	France	Export	Net (N) 31/12/2022	Net (N-1) 31/12/2021
Ventes de marchandises	38 856 401	120 107 180	158 963 581	105 127 416
Production vendue de biens	60 146 619	118 912 323	179 058 942	130 051 499
Production vendue de services	1 941 753	5 679 389	7 621 142	5 194 891
<b>Chiffres d'affaires nets</b>	<b>100 944 773</b>	<b>244 698 892</b>	<b>345 643 665</b>	<b>240 373 805</b>
Production stockée			5 055 142	3 400 411
Production immobilisée				
Subventions d'exploitation				
Reprises sur amortissements et provisions, transfert de charges			6 623 331	8 079 524
Autres produits			11 859 961	11 473 037
<b>PRODUITS D'EXPLOITATION</b>			<b>369 182 100</b>	<b>263 326 778</b>
<b>CHARGES EXTERNES</b>				
Achats de marchandises [et droits de douane]			159 095 383	105 075 402
Variation de stock de marchandises				
Achats de matières premières et autres approvisionnements			110 776 069	77 511 386
Variation de stock [matières premières et approvisionnements]			(5 602 524)	(1 898 271)
Autres achats et charges externes			29 811 878	21 358 712
<b>TOTAL charges externes :</b>			<b>294 080 807</b>	<b>202 047 230</b>
<b>IMPOTS, TAXES ET VERSEMENTS ASSIMILÉS</b>			1 614 891	1 657 473
<b>CHARGES DE PERSONNEL</b>				
Salaires et traitements			22 169 554	24 989 264
Charges sociales			8 985 532	7 753 461
<b>TOTAL charges de personnel :</b>			<b>31 155 087</b>	<b>32 742 725</b>
<b>DOTATIONS D'EXPLOITATION</b>				
Dotations aux amortissements sur immobilisations			3 744 496	5 225 167
Dotations aux provisions sur immobilisations				
Dotations aux provisions sur actif circulant			95 369	2 526 500
Dotations aux provisions pour risques et charges			1 030 551	1 123 838
<b>TOTAL dotations d'exploitation :</b>			<b>4 870 416</b>	<b>8 875 504</b>
<b>AUTRES CHARGES D'EXPLOITATION</b>			16 039 906	3 595 477
<b>CHARGES D'EXPLOITATION</b>			<b>347 761 106</b>	<b>248 918 409</b>
<b>RÉSULTAT D'EXPLOITATION</b>			<b>21 420 993</b>	<b>14 408 369</b>

## Compte de Résultat (Seconde Partie)

HEXCEL COMPOSITES

RUBRIQUES	Net (N) 31/12/2022	Net (N-1) 31/12/2021
<b>RÉSULTAT D'EXPLOITATION</b>	<b>21 420 993</b>	<b>14 408 369</b>
Bénéfice attribué ou perte transférée Perte supportée ou bénéfice transféré		
<b>PRODUITS FINANCIERS</b>		
Produits financiers de participation		
Produits des autres valeurs mobilières et créances de l'actif immobilisé		
Autres intérêts et produits assimilés	529	2 020
Reprises sur provisions et transferts de charges		
Différences positives de change	5 630 088	524 221
Produits nets sur cessions de valeurs mobilières de placement		
	<b>5 630 617</b>	<b>526 241</b>
<b>CHARGES FINANCIÈRES</b>		
Dotations financières aux amortissements et provisions		
Intérêts et charges assimilées	301 297	193 096
Différences négatives de change		1 166 292
Charges nettes sur cessions de valeurs mobilières de placement		
	<b>301 297</b>	<b>1 359 388</b>
<b>RÉSULTAT FINANCIER</b>	<b>5 329 320</b>	<b>(833 147)</b>
<b>RÉSULTAT COURANT AVANT IMPOTS</b>	<b>26 750 313</b>	<b>13 575 221</b>
<b>PRODUITS EXCEPTIONNELS</b>		
Produits exceptionnels sur opérations de gestion	2 323	25 828
Produits exceptionnels sur opérations en capital		259 061
Reprises sur provisions et transferts de charges	552 215	
	<b>554 538</b>	<b>284 889</b>
<b>CHARGES EXCEPTIONNELLES</b>		
Charges exceptionnelles sur opérations de gestion	16 439	8 000
Charges exceptionnelles sur opérations en capital	299 172	1 117 379
Dotations exceptionnelles aux amortissements et provisions		(1 018 717)
	<b>315 611</b>	<b>106 662</b>
<b>RÉSULTAT EXCEPTIONNEL</b>	<b>238 928</b>	<b>178 227</b>
Participation des salariés aux résultats de l'entreprise	1 162 472	
Impôts sur les bénéfices	6 408 469	2 674 300
<b>TOTAL DES PRODUITS</b>	<b>375 367 255</b>	<b>264 137 907</b>
<b>TOTAL DES CHARGES</b>	<b>355 948 955</b>	<b>253 058 759</b>
<b>BÉNÉFICE OU PERTE</b>	<b>19 418 300</b>	<b>11 079 148</b>

## IMMOBILISATIONS

Désignation de l'entreprise : <b>HEXCEL COMPOSITES</b>										Néant <input type="checkbox"/> *		
CADRE A		IMMOBILISATIONS				Valeur brute des immobilisations au début de l'exercice		Augmentations				
								Consécutives à une réévaluation pratiquée au cours de l'exercice ou résultant d'une mise en équivalence		Acquisitions, créations, apports et virements de poste à poste		
		TOTAL I				1		2		3		
INCORP.	Frais d'établissement et de développement				CZ		D8		D9			
	Autres postes d'immobilisations incorporelles				KD	1 291 928	KE		KF			
CORPORELLES	Terrains				KG	2 524 183	KH		KI			
	Constructions	Sur sol propre	Dont Composants	L9	KJ	14 499 522	KK		KL	428 621		
		Sur sol d'autrui	Dont Composants	M1	KM		KN		KO			
	Installations générales, agencements* et aménagements des constructions				KP	20 128 808	KQ		KR	1 795 333		
	Installations techniques, matériel et outillage industriels				KS	48 287 661	KT		KU	987 481		
	Autres immobilisations corporelles	Installations générales, agencements, aménagements divers *				KV		KW		KX		
		Matériel de transport *				KY	15 775	KZ		LA		
		Matériel de bureau et mobilier informatique				LB	1 571 239	LC		LD		
		Emballages récupérables et divers *				LE		LF		LG		
	Immobilisations corporelles en cours				LH	2 594 799	LI		LJ	3 350 085		
	Avances et acomptes				LK		LL		LM			
	<b>TOTAL III</b>				LN	89 621 987	LO		LP	6 561 520		
FINANCIÈRES	Participations évaluées par mise en équivalence				8G		8M		8T			
	Autres participations				8U	89 268	8V		8W			
	Autres titres immobilisés				1P		1R		1S			
	Prêts et autres immobilisations financières				1T	135 361	1U		1V	19 720		
	<b>TOTAL IV</b>				LQ	224 629	LR		LS	19 720		
<b>TOTAL GÉNÉRAL (I + II + III + IV)</b>					ØG	91 138 545	ØH		ØJ	6 581 240		
CADRE B		IMMOBILISATIONS				Diminutions		Valeur brute des immobilisations à la fin de l'exercice		Réévaluation légale* ou évaluation par mise en équivalence		
						1				2		4
						par virement de poste à poste		par cessions à des tiers ou mises hors service ou résultant d'une mise en équivalence		Valeur d'origine des immobilisations en fin d'exercice		
		TOTAL I						3				
INCORP.	Frais d'établissement et de développement				IN		CØ		DØ		D7	
	Autres postes d'immobilisations incorporelles				IO		LV	6 455	LW	1 285 473	IX	
CORPORELLES	Terrains				IP		LX		LY	2 524 183	LZ	
	Constructions	Sur sol propre		IQ		MA	21 000	MB	14 907 143	MC		
		Sur sol d'autrui		IR		MD		ME		MF		
		Inst. gales, agencés et am. des constructions		IS		MG	754 754	MH	21 169 387	MI		
	Installations techniques, matériel et outillage industriels				IT		MJ	992 428	MK	48 282 714	ML	
	Autres immobilisations corporelles	Inst. gales, agencés, aménagements divers				IU		MM		MN		MO
		Matériel de transport				IV		MP		MQ	15 775	MR
		Matériel de bureau et informatique, mobilier				IW		MS	158 838	MT	1 412 401	MU
		Emballages récupérables et divers*				IX		MV		MW		MX
	Immobilisations corporelles en cours				MY	3 211 435	MZ		NA	2 733 448	NB	
Avances et acomptes				NC		ND		NE		NF		
<b>TOTAL III</b>				IY	3 211 435	NG	1 927 020	NH	91 045 052	NI		
FINANCIÈRES	Participations évaluées par mise en équivalence				IZ		ØU		M7		ØW	
	Autres participations				IØ		ØX		ØY	89 268	ØZ	
	Autres titres immobilisés				I1		2B		2C		2D	
	Prêts et autres immobilisations financières				I2		2E	112 333	2F	42 748	2G	
	<b>TOTAL IV</b>				I3		NJ	112 333	NK	132 016	2H	
<b>TOTAL GÉNÉRAL (I + II + III + IV)</b>					I4	3 211 435	ØK	2 045 808	ØL	92 462 541	ØM	

## AMORTISSEMENTS

Désignation de l'entreprise		HEXCEL COMPOSITES										Néant <input type="checkbox"/> *
<b>CADRE A</b>	<b>SITUATIONS ET MOUVEMENTS DE L'EXERCICE DES AMORTISSEMENTS TECHNIQUES (OU VENANT EN DIMINUTION DE L'ACTIF) *</b>											
IMMOBILISATIONS AMORTISSABLES		Montant des amortissements au début de l'exercice			Augmentations : dotations de l'exercice			Diminutions : amortissements afférents aux éléments sortis de l'actif et reprises			Montant des amortissements à la fin de l'exercice	
Frais d'établissement et de développement	CY			EL			EM			EN		
Fonds commercial	RE	405 385		RF			RI			RJ	405 385	
Autres immobilisations incorporelles	PE	769 092		PF	21 868		PG	6 455		PH	784 505	
<b>TOTAL I</b>	RK	1 174 478		RM	21 868		RN	6 455		RO	1 189 890	
Terrains	PI	486 965		PJ	48 888		PK	0		PL	535 853	
Constructions	Sur sol propre	PM	8 447 917	PN	358 862		PO	4 726		PQ	8 802 053	
	Sur sol d'autrui	PR		PS			PT			PU		
	Inst. générales, agencements et aménagements des constructions	PV	12 334 194	PW	1 388 117		PX	506 666		PY	13 215 644	
Installations techniques, matériel et outillage industriels	PZ	35 373 413	QA	1 868 027		QB	1 252 917		QC	35 988 523		
Autres immobilisations corporelles	Inst. générales, agencements, aménagements divers	QD		QE			QF			QG		
	Matériel de transport	QH	15 775	QI			QJ			QK	15 775	
	Matériel de bureau et informatique, mobilier	QL	1 337 898	QM	58 734		QN	152 371		QO	1 244 262	
	Emballages récupérables et divers	QP		QR			QS			QT		
<b>TOTAL II</b>	QU	57 996 161	QV	3 722 628		QW	1 916 680		QX	59 802 109		
<b>TOTAL GÉNÉRAL (I + II)</b>	ØN	59 170 639	ØP	3 744 496		ØQ	1 923 135		ØR	60 992 000		
<b>CADRE B</b>	<b>VENTILATION DES MOUVEMENTS AFFECTANT LA PROVISION POUR AMORTISSEMENTS DÉROGATOIRES</b>											
Immobilisations amortissables	DOTATIONS						REPRISES				Mouvement net des amortissements à la fin de l'exercice	
	Colonne 1 Différentiel de durée et autres	Colonne 2 Mode dégressif	Colonne 3 Amortissement fiscal exceptionnel	Colonne 4 Différentiel de durée et autres	Colonne 5 Mode dégressif	Colonne 6 Amortissement fiscal exceptionnel						
Frais établissements	M9	N1	N2	N3	N4	N5	N6					
Fonds commercial	RP	RQ	RR	RS	RT	RU	RV					
Autres immob. incorporelles	N7	N8	12 322	P6	P7	P8	P9	12 322				
<b>TOTAL I</b>	RW	RX	12 322	RY	RZ	SB	SC	12 322				
Terrains	Q2	Q3	19 713	Q4	Q5	Q6	Q7	19 713				
Constructions	Sur sol propre	Q9		R2	R3	R4	3 290	R5		R6	(3 290)	
	Sur sol d'autrui	R7		R9	S1	S2		S3		S4		
	Inst. gales, agenc. et am. des const.	S5	170 909	S7	S8	S9	28 790	T1		T2	142 119	
Inst. techniques mat. et outillage	T3	T4		T5	T6	T7	729 874	T8		T9	(729 874)	
Autres immobilisations corporelles	Inst. gales, agenc. am. divers	U1		U3	U4	U5		U6		U7		
	Matériel de transport	U8		V1	V2	V3		V4		V5		
	Mat. bureau et inform. mobilier	V6	6 795	V8	V9	W1		W2		W3	6 795	
	Emballages récup. et divers	W4		W6	W7	W8		W9		X1		
<b>TOTAL II</b>	X2	X3	197 417	X4	X5	X6	761 955	X7		X8	(564 537)	
Frais d'acquisition de titres de participations	NL									NO		
<b>TOTAL III</b>	NP									NV	(552 215)	
<b>Total général (I + II + III)</b>	NP		209 740	NR		NT	761 955	NU		NV	(552 215)	
<b>Total général non ventilé (NP + NQ + NR)</b>	NW		209 740	<b>Total général non ventilé (NS + NT + NU)</b>		NY	761 955	<b>Total général non ventilé (NW - NY)</b>		NZ	(552 215)	
<b>CADRE C</b>	<b>MOUVEMENTS DE L'EXERCICE AFFECTANT LES CHARGES RÉPARTIES SUR PLUSIEURS EXERCICES *</b>											
		Montant net au début de l'exercice		Augmentations		Dotations de l'exercice aux amortissements		Montant net à la fin de l'exercice				
Frais d'émission d'emprunt à étaler						Z9		Z8				
Primes de remboursement des obligations						SP		SR				

**HEXCEL COMPOSITES SAS**

**ANNEXE AUX COMPTES ANNUELS**  
**Exercice clos le 31 décembre 2022**

## **I. PRESENTATION DE LA SOCIETE ET FAITS CARACTERISTIQUES DE L'EXERCICE**

La société Hexcel Composites a été constituée le 24 décembre 1996. Elle a bénéficié d'un apport partiel d'actif des sociétés Brochier SA et Hexcel SA en date du 27 mars 1997.

Son activité consiste à pré-impregner des fibres ou des tissus techniques mais également à commercialiser des produits du groupe Hexcel.

## **II. PRINCIPES COMPTABLES ET METHODES D'EVALUATION**

### **2.1 Principes comptables**

#### **2.1.1 Généralités**

Les comptes annuels de l'exercice, établis en Euros, ont été préparés conformément aux dispositions de la législation française et aux principes comptables généralement admis en France à savoir :

- principe de prudence
- continuité d'exploitation
- permanence des méthodes comptables
- indépendance des exercices

La méthode de base retenue pour l'évaluation des éléments inscrits en comptabilité est la méthode des coûts historiques.

Les comptes annuels sont établis selon le règlement ANC n°2016-07 du 4 novembre 2016 relatif au PCG, modifiant le règlement n° 2014-03 du 5 juin 2014. Il constitue ainsi la nouvelle référence comptable pour l'élaboration des comptes annuels de toutes les entités tenues d'établir des comptes.

#### **2.1.2 Changement de méthode comptable**

Néant

### **2.2 Immobilisations et amortissements**

Les immobilisations sont évaluées à leur coût d'acquisition.

**Hexcel Composites SAS**  
Annexe aux comptes annuels  
Exercice clos le 31 décembre 2022

***Incorporelles***

Les fonds commerciaux font l'objet d'un amortissement sur 5 ans. Les logiciels de micro-informatique sont amortis sur une durée de 3 ans. Les logiciels sur mini-systèmes sont amortis sur une durée de 6 ans.

***Corporelles***

Les amortissements des immobilisations corporelles sont calculés sur la durée estimée d'utilisation des biens, selon le mode linéaire ou dégressif.

Les principales durées estimées d'utilisation des biens peuvent être résumées comme suit :

- Constructions (locaux d'activité)	entre 20 et 40 ans
- Agencements	entre 10 et 20 ans
- Matériel de Production	entre 8 et 20 ans
- Matériel de transport	4 ans
- Matériel et mobilier de bureau	entre 3 et 15 ans
- Matériel informatique micro	entre 3 et 5 ans

***Financières***

Les titres de participation ainsi que les autres titres immobilisés sont évalués au prix d'acquisition.

Une dépréciation est constituée, le cas échéant, pour ramener leur valeur au plus bas du coût d'acquisition et de la valeur d'usage, appréciée sur la base du potentiel économique de la filiale.

Les autres immobilisations financières sont évaluées à leur coût d'acquisition. Une dépréciation est constituée lorsque leur valeur d'usage est inférieure à la valeur comptable.

**2.3 Stocks**

Les stocks sont évalués au coût d'achat ou de production. Le coût de production est déterminé en fonction du coût standard des matières, de la main-d'œuvre et des frais généraux de fabrication et après réintégration éventuelle des différents écarts.

Lorsque la valeur brute déterminée dans les conditions énoncées ci-dessus est supérieure à la valeur de réalisation probable, une dépréciation est constituée pour le montant de la différence.

**2.4 Créances**

Les créances sont valorisées à leur valeur nominale. Elles sont dépréciées en fonction des risques de non recouvrement, appréciés au cas par cas.

## **2.5 Provisions**

D'une manière générale, chacun des litiges connus, dans lesquels la société est impliquée, a fait l'objet d'un examen à la date d'arrêté des comptes par la direction, et après avis des conseils externes, le cas échéant, les provisions jugées nécessaires ont été constituées pour couvrir les risques estimés.

## **2.6 Chiffre d'affaires**

Le chiffre d'affaires est comptabilisé à la livraison des produits ou selon les conditions spécifiques de chaque contrat ou commande.

## **2.7 Retraites et indemnités de départ**

Les droits acquis par le personnel, afférents aux indemnités de départ en retraite, sont provisionnés. En ce qui concerne les régimes de retraite complémentaire éventuels, sont provisionnés les engagements vis à vis des retraités et ceux vis à vis des actifs. Les engagements sont calculés selon une méthode actuarielle.

## **2.8 Gratifications accordées au titre des médailles du travail**

Les engagements relatifs aux gratifications accordées au titre des médailles du travail sont évalués à la valeur actuelle probable des droits acquis en tenant compte des dispositions légales et des accords d'entreprise en fonction d'hypothèses actuarielles tenant compte principalement de la rotation du personnel et des tables de mortalités. Les engagements ainsi calculés sont comptabilisés en provision pour risques et charges.

## **2.9 Comptes de cash pooling**

La société procède à des opérations de centralisation de trésorerie avec les autres sociétés du groupe Hexcel. Les soldes débiteurs figurent sous la rubrique « Autres créances » tandis que les soldes créditeurs sont classés en « Autres dettes ».

# **III. NOTES SUR LE BILAN**

## **3.1 Immobilisations corporelles**

Les acquisitions de l'exercice 2022 se sont élevées à K€ 3 350 et la dotation aux amortissements à K€ 3 722. Pour 2021, le montant des acquisitions s'élevait à K€ 3 530, et celui de la dotation aux amortissements à K€ 5 198.

**Hexcel Composites SAS**  
Annexe aux comptes annuels  
Exercice clos le 31 décembre 2022

Les cessions de l'exercice 2022 se sont élevées à K€ 1 927, pour K€ 4 386 en 2021 et ont généré une moins-value de K€ 299 (une plus-value de K€ 0 en 2021).

### 3.2 Immobilisations incorporelles

Les acquisitions de l'exercice 2022 se sont élevées à K€ 0 et la dotation aux amortissements à K€ 22. Le montant des acquisitions en 2021 s'élevait à K€ 12, et celui de la dotation aux amortissements à K€ 27

Les cessions de l'exercice 2022 se sont élevées à K€ 6. Il n'y a pas eu des cessions sur l'exercice 2021.

### 3.3 Echéance des créances

Les créances à échéance à moins d'un an sont d'un montant de K€ 62 742, et les dépôts et cautionnements de K€ 42 (K€ 135 en 2021) sont à échéance de plus d'un an.

### 3.4 Stocks, en cours de production et dépréciations

(en K€)	31.12.2021	31.12.2022
Valeur brute des stocks	22 399	33 057
Dépréciations	(2 527)	(2 618)
Valeur nette	19 872	30 439

### 3.5 Capital social

Le capital social, s'élevant à K€ 15 533, se compose de 1 035 534 actions d'une valeur nominale de 15 Euros chacune, détenues à 100 % par la société Hexcel Holdings.

### 3.6 Variation des capitaux propres

	(en K€)
<b>Capitaux propres au 31 décembre 2021</b>	<b><u>235 692</u></b>
Distribution de dividendes	(0)
Bénéfice de l'exercice 2021	19 418
Variation des provisions règlementées	<u>(552)</u>
<b>Capitaux propres au 31 décembre 2022</b>	<b><u>254 558</u></b>

**Hexcel Composites SAS**  
Annexe aux comptes annuels  
Exercice clos le 31 décembre 2022

**3.7 Provisions pour risques et charges**

(en K€)	31.12.2021	Dotations	Utilisations / Reprises	Provisions sans objet	31.12.2022
Litiges et garanties clients	193	384	274		303
Pertes de change latentes	8	647	8		647
Indem. Départ en retraite	5 590		859		4 730
Autres Provisions	5 956		5 352		604
Provision pour Litige	71				71
Provision sur stock	2 527	91			2 618
<b>Total</b>	<b>14 345</b>	<b>1 122</b>	<b>6 493</b>	<b>0</b>	<b>8 973</b>

Le montant cumulé des engagements liés aux indemnités de départ en retraite provisionné à la clôture de l'exercice s'élève à K€ 4 385 (2021 : K€ 5 041). Les engagements ont été calculés selon une méthode actuarielle en prenant en compte, notamment, un départ à la retraite à 62 ans pour les non cadres et 64 pour les cadres, un taux d'inflation attendu sur le long terme de 2.2 % (2 % en 2021) un taux de progression des salaires de 3.50 %, un taux de progression des rentes de 2,2 %, un taux d'actualisation de 3.15 % (0.85 % en 2021).

Le montant cumulé des engagements liés aux retraites complémentaires provisionnés à la clôture de l'exercice s'élève à K€ 97 (2021 : K€ 130). Ce montant a été calculé selon une méthode actuarielle en prenant en compte, notamment, les tables de mortalité communiquées par les compagnies d'assurance (TGF - TGH 2005) et un taux d'actualisation de 3.15% (0.85 % en 2021).

Le montant cumulé des engagements liés aux médailles du travail provisionné à la clôture de l'exercice s'élève à K€ 247 (2021 : K€ 437). Ce montant a été calculé selon une méthode actuarielle

**3.8 Echéance des dettes**

L'ensemble des dettes de la société d'un montant de K€ 46 317 est à échéance à moins d'un an, à l'exception d'une avance au titre de l'aide à la réindustrialisation (ARI) d'un montant de K€ 258 dont le remboursement s'échelonne d'avril 2019 à janvier 2024.

**Hexcel Composites SAS**  
Annexe aux comptes annuels  
Exercice clos le 31 décembre 2022

**3.9 Entreprises liées**

Les principaux postes du bilan représentatifs de transactions avec les entreprises liées sont les suivants :

<b>(en K€)</b>	<b>31.12.2021</b>	<b>31.12.2022</b>
Clients et comptes rattachés	3 647	10 973
Fournisseurs et comptes rattachés	(9 077)	(12 132)
Cash pool	184 489	183 955
Créances autres (avances SLC)	0	0
Dettes autres (intégration fiscale)	0	0
Titres de participation	89	89
<b>Créance / (dette) nette</b>	<b>179 148</b>	<b>182 884</b>

**3.10 Charges à payer**

<b>(en K€)</b>	<b>31.12.2021</b>	<b>31.12.2022</b>
Dettes fournisseurs et comptes rattachés	2 352	3 717
Dettes fiscales et sociales	10 068	16 260
Dettes sur immobilisations	466	786
Intérêts bancaires à payer	3	3
Ristournes et avoirs à établir aux clients	2 899	3 097
<b>Total</b>	<b>15 788</b>	<b>23 864</b>

**3.11 Produits à recevoir**

Les produits à recevoir s'élèvent à K€ 6 935 et correspondent essentiellement à des factures à établir au groupe (en 2021 : K€ 1 836).

**3.12 Effets de commerce**

Les créances clients ne comprennent pas des effets à recevoir.  
Les dettes fournisseurs ne comprennent pas d'effets à payer.

**3.13 Transactions avec les parties liées**

Il n'existe aucune transaction visée par cette réglementation en 2022 (décret n° 2009-267 du 9 mars 2009).

**Hexcel Composites SAS**  
Annexe aux comptes annuels  
Exercice clos le 31 décembre 2022

**3.14 Provisions réglementées**

Le calcul pour l'exercice 2022 fait apparaître une dotation complémentaire nette des reprises de K€ (552) ; en 2021: K€ (1 045), ce qui porte la provision à un montant de K€ 14 315 (2021 : K€ 14 868).

**IV. NOTES SUR LE COMPTE DE RESULTAT**

**4.1 Produits et charges avec les entreprises liées**

<b>(en K€)</b>	<b>2021</b>	<b>2022</b>
Ventes	59 132	76 986
Achats	(169 180)	(247 964)
Produits financiers	0	0
Charges financières	(36)	(12)

**4.2 Ventilation du chiffre d'affaires**

Le chiffre d'affaires total se répartit comme suit :

<b>(en K€)</b>	<b>2021</b>	<b>2022</b>
France	98 098	100 944
Etranger	142 276	244 699
<b>Total</b>	<b>240 374</b>	<b>345 643</b>

**4.3 Ventilation de l'impôt entre résultat courant et résultat exceptionnel**

<b>(en K€)</b>	<b>Résultat avant IS</b>	<b>Impôt sociétés</b>	<b>Résultat net</b>
Résultat courant	26 750	- 6 688	20 063
Résultat exceptionnel	239	-60	179
Participation des salariés	-1 162	291	-872
Crédit d'impôt recherche		-9	-9
Impact franchise contrib		180	58
Réintégration Fiscale	4070	-1018	-1018
Déduction Fiscale	-4945	1236	1236
<b>Résultat total</b>	<b>24952</b>	<b>-6 409</b>	<b>19 417</b>

#### 4.4 Accroissement et allègement de la dette future d'impôt

Les éléments entraînant un décalage d'imposition conduisent à un allègement fiscal futur de 414 K€ calculé au taux d'impôt de 25% (contre un allègement de K€ 757 en 2021).

#### 4.5 Intégration fiscale

La société fait partie du périmètre d'intégration fiscale de la société Hexcel Holdings, située ZI La Plaine à Dagneux. La société Hexcel Composites supporte une charge d'impôt identique à celle qui aurait été la sienne en l'absence d'intégration. L'ensemble des ajustements liés à l'intégration fiscale sont pris en compte au niveau de la société tête de groupe.

#### 4.6 Résultat financier

(en K€)	2021	2022
Gain / (perte) de change – net	(642)	5 630
Produit / (charge) d'intérêts hors groupe – net	(102)	(176)
Produit / (charge) d'intérêts avec entreprises liées – net	(36)	(12)
Escomptes reçus / (accordés) et autres – net	(53)	(112)
(Dotations)/Reprise Provisions risques et charges financières	0	0
Dividendes reçus	-	-
<b>Résultat financier</b>	<b>(833)</b>	<b>5 329</b>

#### 4.7 Résultat exceptionnel

(en K€)	2021	2022
Restructuring	-	-
Amortissements dérogatoires	1 045	552
Plus-value / (moins-value) sur immobilisations cédées	(858)	(299)
Divers	(9)	(14)
<b>Résultat exceptionnel</b>	<b>178</b>	<b>239</b>

**V. AUTRES INFORMATIONS**

**5.1 Autres engagements financiers**

Il y a des couvertures de change au 31 décembre 2022 pour un montant de K\$ 367 434 (en 2021 : K\$ 73 750).

Il n'y a plus de caution auprès de la Lyonnaise de Banque afin de garantir nos marchés étrangers depuis le 09 décembre 2022.

Il existe en vertu d'un l'arrêté préfectoral au titre des installations SEVESO une garantie financière à constituer d'un montant de 303 K€

**5.2 Identité de la société consolidante**

Les comptes individuels de la société Hexcel Composites sont inclus, suivant la méthode de l'intégration globale, dans les comptes consolidés de Hexcel Corporation (Two Stamford Plaza, 281 Tresser Boulevard, Stamford, Connecticut - Etats Unis d'Amérique), dont les états financiers établis selon les principes comptables généralement admis aux Etats Unis d'Amérique et certifiés, ont été publiés.

**5.3 Ventilation des effectifs**

	2021	2022
Cadres et Assimilés	104	103
Techniciens et Agents de Maîtrise	83	82
Employés	230	184
<b>Total</b>	<b>417</b>	<b>369</b>

**5.4 Rémunération des organes de direction**

La rémunération des dirigeants n'est pas mentionnée, car cela conduirait à fournir une information à caractère individuel.

**5.5 Filiales et participations**


Renseignements détaillés sur chaque filiale et participation	Informations financières				
	Capital	Autres capitaux propres	Quote-part du capital détenue	Chiffre d'affaires du dernier exercice	Résultat du dernier exercice
S.T.A.M. ZI La Plaine - BP 27 Dagneux 01121 Montluel Cedex	16 000 Euros	341 153 Euros	100 %	1 880 970 Euros	66 720 Euros

**Hexcel Composites SAS**  
Annexe aux comptes annuels  
Exercice clos le 31 décembre 2022

<b>Renseignements globaux sur toutes les filiales et participations</b>	<b>Filiales</b>		<b>Participations</b>	
	<b>Françaises</b>	<b>Etrangères</b>	<b>Françaises</b>	<b>Etrangères</b>
Valeur comptable des titres détenus	89 268 Euros			
Montant des prêts accordés	0 Euros			
Montant des cautions et avals donnés	0 Euros			
Montant des dividendes encaissés	0 Euros			

**5.6 Evènements postérieurs à la clôture**

Entre le 31 décembre 2022, date de clôture de l'exercice, et la date d'arrêté des comptes par le président, il n'y a pas eu d'évènements susceptibles d'avoir un impact sur la présentation des comptes de la société Hexcel Composites.



Copie certifiée conforme à l'original  
Thierry Merlot, Président

**HEXCEL COMPOSITES**  
Société par Actions Simplifiée au capital de 15.533.010,00€  
Siège social : 45 rue de La Plaine – 01120 Dagneux – France  
RCS Bourg-en-Bresse 410 286 702

---

**EXTRAIT DES DECISIONS DE L'ASSOCIE UNIQUE**  
**DU 1<sup>ER</sup> JUIN 2023**

L'Associé Unique se prononce sur les résolutions suivantes :

**PREMIERE RESOLUTION**

L'Associé Unique, après avoir pris connaissance du rapport du Conseil d'Administration et du rapport général du commissaire aux comptes, approuve les comptes annuels à savoir : le bilan, le compte de résultat et l'annexe arrêtés au 31 décembre 2022, tels qu'ils lui sont présentés, ainsi que les opérations traduites dans ces comptes et résumées dans ces rapports.

L'Associé Unique approuve les dépenses et charges visées à l'article 39-4 du code général des impôts qui se sont élevées à 238 095 €. L'impôt supporté en raison desdites dépenses et charges s'élève à 59 524 €.

En conséquence, il donne pour l'exercice clos le 31 décembre 2022 quitus de leur gestion à tous les administrateurs, au Président et au Directeur Général.

**DEUXIEME DECISION**

L'Associé Unique approuve la proposition du Conseil d'Administration, et après avoir constaté que les comptes font apparaître un bénéfice de 19 418 300.09 € décide de le distribuer de la manière suivante :

Bénéfice de l'exercice	19 418 300.09 €
Dotation à la réserve légale	0 €
Dotation au compte de réserve ordinaire	19 418 300.09 €
Report à Nouveau	0 €
Le solde	0 €

Le compte de réserve ordinaire passera donc 208 421 483.45 € à 227 839 783.54 €.

Conformément à la loi, l'Associé Unique constate :

- qu'aucun dividende n'a été distribué au titre de l'exercice clos le 31 décembre 2021,
- qu'aucun dividende n'a été distribué au titre de l'exercice clos le 31 décembre 2020,
- qu'aucun dividende n'a été distribué au titre de l'exercice clos le 31 décembre 2019.

#### **QUATRIEME DECISION**

L'Associé Unique, après avoir pris acte que :

- le mandat de Directeur Général de Monsieur Vincent Beynier arrive à expiration à l'issue des présentes décisions ; et
- que d'un commun accord entre Monsieur Vincent Beynier et l'Associé Unique il a été décidé de ne pas renouveler le mandat de Monsieur Vincent Beynier,

décide de ne pas renouveler le mandat de Directeur Général de Monsieur Vincent Beynier.

L'Associé Unique remercie Monsieur Vincent Beynier pour sa contribution à la Société tout au long de l'exercice de son mandat de Directeur Général de la Société

#### **CINQUIEME DECISION**

L'Associé Unique décide de nommer en qualité de Directeur Général de la Société pour une durée d'une année expirant à l'issue des décisions de l'associé unique appelé à approuver les comptes de l'exercice clos le 31 décembre 2023 :

Yannick Parent  
demeurant à 25 rue du docteur Alberic pont, 69005 Lyon

L'Associé Unique décide que Yannick Parent, en sa qualité de Directeur Général de la Société, aura les pouvoirs les plus étendus pour agir en toutes circonstances dans l'intérêt de la Société, étant précisé qu'à titre d'ordre interne Monsieur Yannick Parent n'aura aucun pouvoir dans les domaines visés en annexe des présentes, ces domaines étant de la compétence exclusive du Président de la Société.

De plus, Monsieur Yannick Parent devra toutefois se conformer aux dispositions légales et statutaires, ainsi qu'à toutes limitations découlant de mesures ou dispositions internes au groupe.


En accord avec Monsieur Yannick Parent, l'Associé Unique décide que ce dernier ne percevra aucune rémunération au titre de l'exercice de ses fonctions de Directeur Général.

Toutefois, Monsieur Yannick Parent aura droit au remboursement de ses frais de représentation et de déplacement sur présentation de justificatifs.

Monsieur Yannick Parent, préalablement pressenti, a déclaré accepter les fonctions de Directeur Général de la Société et n'être sujet à aucune interdiction ou incompatibilité susceptible de lui en interdire l'exercice.

L'Associé Unique prend acte :

- que le contrat de travail de Yannick Parent, en qualité de Directeur Opérations Engineered Core Europe Moyen Orient Afrique de la Société, se poursuivra sans changement ;
- que la Société va déposer auprès de Pôle Emploi une demande de rescrit afin de s'assurer que Yannick Parent peut continuer à bénéficier de la couverture de l'assurance chômage et



*Copie certifiée conforme à l'original*  
*Thierry Merlot, Président*

- que dans le cas où la demande de rescrit serait rejetée, le contrat de travail de Yannick Parent serait suspendu pendant toute la durée de son mandat de Directeur Général de la Société et qu'un contrat de mandat fixant les conditions et modalités relatives à l'exercice par Yannick Parent de son mandat de directeur général de la Société sera conclu.

#### **HUITIEME DECISION**

L'Associé Unique donne tous pouvoirs au porteur de copies ou d'extraits du présent procès-verbal pour remplir toutes formalités de droit.

De tout ce que dessus, l'Associé Unique a dressé et signé le présent procès-verbal.

Pour l'Associé Unique  
Hexcel Holdings

---

Patrick Winterlich