

Årsredovisning
och
Koncernredovisning
för
Altor Equity Partners AB
556619-6704

Räkenskapsåret

2023-01-01 - 2023-12-31



Styrelsen och verkställande direktören för Altor Equity Partners AB avger följande årsredovisning och koncernredovisning för räkenskapsåret 2023-01-01 - 2023-12-31.

Årsredovisningen är upprättad i svenska kronor, SEK. Om inte annat särskilt anges, redovisas alla belopp i hela kronor (kr). Uppgifter inom parentes avser föregående år.

Förvaltningsberättelse

Information om verksamheten

Företaget har sitt säte i Stockholm. Altor Equity Partners AB är rådgivare till private equity fonderna Altor 2003 Fund, Altor Fund II och Altor Fund III, baserade på Jersey. Dessutom är bolaget rådgivare till private equity fonderna Altor Fund IV (No.1) AB, Altor Fund IV AB (No.2) AB, Altor Fund V (No.1) AB, Altor Fund V (No.2) AB, Altor Fund VI (No.1) AB, Altor Fund VI (No.2) AB, Altor ACT I (No.1) AB, Altor ACT I (No.2) AB, Altor ACT I (No.3) AB, Altor I Co-Invest AB, Altor II Co-Invest AB, Altor III Co-Invest (No.1) AB, Altor III Co-Invest (No.2) AB och Altor IV Co-Invest AB via dessa fonders fondförvaltare, Altor Fund Manager AB. Uppdraget har under 2023 varit inriktat på kvalificerad investeringsrådgivning i Norden och i DACH-regionen.

Detta innebär att bolaget bland annat medverkat till följande:

- Identifiering, utvärdering samt rekommendationer avseende förvärv av företag.
- Värdering, strukturering, koordering vid företagsförvärv och företagsförsäljning.

Bolaget har inte några ägarandelar i bolag som Altor-fonderna förvärvar och har inte någon rätt till avkasning på Altor-fondernas investeringar.

Vid årets utgång hade moderbolaget 49 st anställda till skillnad från vid årets ingång då det var 45 st anställda. Genomsnittligt antal anställda i moderbolaget var 46 personer varav 24 st kvinnor. Koncernen hade 113 st (102 st) anställda vid årets utgång och genomsnittligt antal anställda under 2023 var 108 personer varav 52 kvinnor.

Väsentliga händelser efter räkenskapsårets slut

Inga väsentliga händelser har inträffat efter räkenskapsårets slut.

Flerårsöversikt (TKR)

	2023	2022	2021	2020	2019
Koncernen					
Nettoomsättning (tkr)	538 711	471 710	386 053	312 219	296 801
Resultat efter finansiella poster (tkr)	86 941	86 036	69 168	52 123	58 272
Balansomslutning (tkr)	330 731	288 255	237 693	222 884	205 522
Genomsnittligt antal anställda (st)	108	97	86	86	58
Avkastning på eget kap. (%)	96	115	117	102	124
Avkastning på totalt kap. (%)	26	30	29	29	29
Soliditet (%)	29	29	27	24	29
Moderbolaget					
Nettoomsättning (tkr)	307 792	196 752	148 800	143 379	120 777
Resultat efter finansiella poster (tkr)	56 514	61 353	49 067	32 539	40 859
Genomsnittligt antal anställda (st)	46	43	37	35	34
Balansomslutning (tkr)	284 143	279 362	247 752	212 606	198 273

För definitioner av nyckeltal, se Redovisnings- och värderingsprinciper.

Förändring av eget kapital

Koncernen	Aktie- kapital	Bundet eget kapital	Annat eget kapital inkl.		Totalt
			årets resultat	Minoritets- intresse	
Belopp vid årets ingång	181 476		84 404 972	16 824 834	101 411 282
Nyemmission	22 684				22 684
Utdelning			-40 015 731	-15 709 538	-55 725 269
Fond för utvecklingskostnader		8 014 638	-8 014 638		0
Omräkningsdifferens			-394 712	-1 436 304	-1 831 016
Årets resultat			52 130 066	17 636 129	69 766 195
Belopp vid årets utgång	204 160	8 014 638	88 109 957	17 315 121	113 643 876

Moderbolaget	Aktie- kapital	Bundet eget kapital	Uppskriv- ningsfond	Årets resultat	Totalt
Nyemmission	22 684				22 684
Disposition enligt beslut av årets årsstämma;			52 847 008	-52 847 008	0
Utdelning			-40 015 731		-40 015 731
Fond för utvecklingskostnader		8 014 638	-8 014 638		0
Årets resultat				51 280 954	51 280 954
Belopp vid årets utgång	204 160	8 014 638	34 564 685	51 280 954	94 064 437



Förslag till vinstdisposition

Styrelsen föreslår att till förfogande stående vinstmedel (kronor):

balanserad vinst	34 564 685
årets vinst	51 280 954
	85 845 639
disponeras så att i ny räkning överföres	85 845 639

Koncernens och moderbolagets resultat och ställning i övrigt framgår av efterföljande resultat- och balansräkningar samt kassaflödesanalyser med noter. Se även not 22.

Koncernens Resultaträkning

	Not	2023-01-01 -2023-12-31	2022-01-01 -2022-12-31
Rörelsens intäkter			
Nettoomsättning	3	538 711 075	471 709 625
Övriga rörelseintäkter		38 193 990	34 858 577
Summa rörelsens intäkter		576 905 065	506 568 202
Rörelsens kostnader			
Konsultkostnader		-25 909 000	-21 462 526
Övriga externa kostnader	4,5	-110 823 540	-107 911 276
Personalkostnader	6	-345 394 805	-291 306 159
Avskrivningar och nedskrivningar av materiella och immateriella anläggningstillgångar		-7 666 255	-7 179 827
Summa rörelsens kostnader		-489 793 600	-427 859 787
Rörelseresultat		87 111 465	78 708 415
Resultat från finansiella poster			
Övriga ränteintäkter och liknande resultatposter	7	14 898 136	10 110 262
Räntekostnader och liknande resultatposter	8	-15 068 330	-2 782 222
Summa resultat från finansiella poster		-170 194	7 328 041
Resultat efter finansiella poster		86 941 271	86 036 456
Resultat före skatt		86 941 271	86 036 456
Skatt på årets resultat	16	-16 492 468	-17 822 798
Uppskjuten skatt	16	-682 609	22 250
Årets resultat		69 766 195	68 235 907
Hänförligt till moderföretagets aktieägare		52 130 066	51 489 072
Hänförligt till innehav utan bestämmande inflytande		17 636 129	16 746 835

**Koncernens
Balansräkning**

	Not	2023-12-31	2022-12-31
TILLGÅNGAR			
Anläggningstillgångar			
Immateriella anläggningstillgångar			
Utgifter för utvecklingskostnader	9	8 014 638	0
Summa immateriella anläggningstillgångar		8 014 638	0
Materiella anläggningstillgångar			
Byggnader och mark	10	28 474 639	6 510 389
Inventarier, verktyg och installationer	11	18 751 822	8 056 010
Summa materiella anläggningstillgångar		47 226 461	14 566 399
Finansiella anläggningstillgångar			
Uppskjuten skattefordran		0	231 037
Övriga långfristiga fordringar	12	65 844 488	63 008 897
Summa finansiella anläggningstillgångar		65 844 488	63 239 934
Summa anläggningstillgångar		121 085 587	77 806 333
Omsättningstillgångar			
Kortfristiga fordringar			
Kundfordringar		115 626 429	76 047 587
Aktuella skattefordringar		3 508 202	650 099
Övriga fordringar		9 442 223	61 601 679
Förutbetalda kostnader och upplupna intäkter	13	51 437 500	59 167 417
Summa kortfristiga fordringar		180 014 353	197 466 782
Kassa och bank	21	29 630 811	12 981 392
Summa kassa och bank		29 630 811	12 981 392
Summa omsättningstillgångar		209 645 165	210 448 174
SUMMA TILLGÅNGAR		330 730 751	288 254 507

Koncernens Balansräkning

	Not	2023-12-31	2022-12-31
EGET KAPITAL OCH SKULDER			
Eget kapital			
Eget kapital hänförligt till moderföretagets aktieägare			
Aktiekapital		204 160	181 476
Fond för utveckling		8 014 638	0
Annat eget kapital inklusive årets resultat		88 109 957	84 404 972
Eget kapital hänförligt till moderföretagets aktieägare		96 328 755	84 586 448
Innehav utan bestämmande inflytande			
Innehav utan bestämmande inflytande		17 315 121	16 824 834
Eget kapital hänförligt till minoritetsintresset		17 315 121	16 824 834
Summa eget kapital		113 643 876	101 411 282
Långfristiga skulder			
Övriga skulder	14	415 375	0
Uppskjuten skatteskuld		590 698	0
Summa långfristiga skulder		1 006 073	0
Kortfristiga skulder			
Leverantörsskulder		29 087 702	10 396 627
Aktuella skatteskulder		9 433 831	10 755 348
Övriga skulder		41 742 417	12 326 606
Upplupna kostnader och förutbetalda intäkter	15	135 816 852	153 364 644
Summa kortfristiga skulder		216 080 803	186 843 225
SUMMA EGET KAPITAL OCH SKULDER		330 730 751	288 254 507

Koncernens Kassaflödesanalys

	Not	2023-01-01 -2023-12-31	2022-01-01 -2022-12-31
Den löpande verksamheten			
Resultat efter finansiella poster		86 941 271	86 036 456
Justering för poster som inte ingår i kassaflödet m.m		7 148 082	11 017 462
Betald skatt		-20 672 087	-13 078 841
Kassaflöde från den löpande verksamheten före förändringar av rörelsekapital		73 417 266	83 975 077
Kassaflöde från förändringar i rörelsekapital			
Minskning(+)/ökning(-) av kundfordringar		-39 578 842	-13 896 949
Minskning(+)/ökning(-) av övriga kortfristiga fordringar		59 889 373	-47 561 573
Minskning(-)/ökning(+) av leverantörsskulder		18 691 075	1 906 324
Minskning(-)/ökning(+) av övriga kortfristiga skulder		11 868 023	25 384 251
Kassaflöde från den löpande verksamheten		124 286 895	49 807 130
Investeringsverksamheten			
Investeringar i materiella anläggningstillgångar		-41 199 188	-5 477 358
Investeringar i immateriella anläggningstillgångar		-8 014 638	0
Investeringar i finansiella anläggningstillgångar		-3 136 441	-4 205 843
Kassaflöde från investeringsverksamheten		-52 350 266	-9 683 201
Finansieringsverksamheten			
Långfristiga skulder		415 375	0
Nyemission		22 684	22 684
Utbetald utdelning till moderföretagets aktieägare		-40 015 731	-35 013 636
Utbetald utdelning till minoritetsägare		-15 709 538	-15 554 579
Kassaflöde från finansieringsverksamheten		-55 287 210	-50 545 531
Årets kassaflöde		16 649 419	-10 421 601
Likvida medel vid årets början		12 981 392	23 402 993
Likvida medel vid årets slut		29 630 811	12 981 392



Moderbolagets Resultaträkning

	Not	2023-01-01 -2023-12-31	2022-01-01 -2022-12-31
Rörelsens intäkter			
Nettoomsättning	3	307 792 000	196 751 720
Övriga rörelseintäkter		21 092 197	34 724 158
Summa rörelsens intäkter		328 884 197	231 475 878
Rörelsens kostnader			
Konsultkostnader		-123 883 596	-21 147 530
Övriga externa kostnader	4,5	-52 798 324	-61 136 814
Personalkostnader	6	-125 268 019	-120 051 711
Avskrivningar av materiella anläggningstillgångar		-4 179 306	-3 929 576
Summa rörelsens kostnader		-306 129 245	-206 265 630
Rörelseresultat		22 754 952	25 210 248
Resultat från finansiella poster			
Resultat från andelar i koncernföretag	18	39 908 755	34 101 482
Övriga ränteintäkter och liknande resultatposter	7	1 122 950	3 574 036
Övriga räntekostnader och liknande resultatposter	8	-7 272 632	-1 532 692
Summa resultat från finansiella poster		33 759 073	36 142 826
Resultat före skatt		56 514 026	61 353 074
Skatt på årets resultat	16	-5 233 072	-8 506 067
Årets resultat		51 280 954	52 847 008

**Moderbolagets
Balansräkning**

	Not	2023-12-31	2022-12-31
TILLGÅNGAR			
Anläggningstillgångar			
<i>Immateriella anläggningstillgångar</i>			
Balanserade utgifter	9	8 014 638	0
Summa immateriella anläggningstillgångar		8 014 638	0
<i>Materiella anläggningstillgångar</i>			
Förbättringsutgifter på annans fastighet	10	3 922 084	4 561 073
Inventarier, verktyg och installationer	11	3 459 654	4 666 850
Summa materiella anläggningstillgångar		7 381 738	9 227 923
<i>Finansiella anläggningstillgångar</i>			
Andelar i dotterföretag	19,20	1 659 100	1 659 100
Övriga långfristiga fordringar	12	54 925 753	52 435 491
Summa Finansiella anläggningstillgångar		56 584 853	54 094 591
Summa anläggningstillgångar		71 981 229	63 322 514
Omsättningstillgångar			
<i>Kortfristiga fordringar</i>			
Kundfordringar		106 591 008	70 802 322
Fordringar hos koncernföretag		58 625 800	119 720 613
Aktuella skattefordringar		3 489 658	580 655
Övriga fordringar		3 274 042	9 051 765
Förutbetalda kostnader och upplupna intäkter	13	20 603 473	17 985 003
Summa kortfristiga fordringar		192 583 981	218 140 358
Kassa och bank	21	19 578 283	-2 100 507
Summa omsättningstillgångar		212 162 264	216 039 852
SUMMA TILLGÅNGAR		284 143 493	279 362 365



Moderbolagets Balansräkning

	Not	2023-12-31	2022-12-31
EGET KAPITAL OCH SKULDER			
Eget kapital			
Bundet eget kapital			
Aktiekapital		204 160	181 476
Annat bundet eget kapital		8 014 638	0
		8 218 798	181 476
Fritt eget kapital			
Årets resultat		51 280 954	52 847 008
Balanserad vinst		34 564 685	29 748 046
		85 845 639	82 595 054
Summa eget kapital		94 064 437	82 776 530
Långfristiga skulder			
Skulder till koncernföretag		71 002 337	71 555 916
		71 002 337	71 555 916
Kortfristiga skulder			
Leverantörsskulder		14 092 321	7 090 819
Övriga skulder		33 898 918	6 769 759
Upplupna kostnader och förutbetalda intäkter	15	71 085 481	111 169 342
		119 076 719	125 029 920
SUMMA EGET KAPITAL OCH SKULDER		284 143 493	279 362 365

Moderbolagets Kassaflödesanalys

Not	2023-01-01 -2023-12-31	2022-01-01 -2022-12-31
Den löpande verksamheten		
Resultat efter finansiella poster	56 514 026	61 353 075
Betald skatt	-8 654 108	-5 688 992
Justering för poster som inte ingår i kassaflödet	4 179 306	3 929 576
Kassaflöde från den löpande verksamheten före förändringar av rörelsekapital	52 039 224	59 593 659
Kassaflöde från förändringar i rörelsekapital		
Minskning(+)/ökning(-) av kundfordringar	-35 788 686	-9 573 895
Minskning(+)/ökning(-) av övriga kortfristiga fordringar	64 254 065	-33 604 064
Minskning(-)/ökning(+) av leverantörsskulder	7 001 502	713 844
Minskning(-)/ökning(+) av övriga kortfristiga skulder	-12 996 248	13 040 827
Kassaflöde från den löpande verksamheten	74 509 857	30 170 371
Investeringsverksamheten		
Investeringar i materiella anläggningstillgångar	-2 333 121	-4 326 633
Investeringar i finansiella anläggningstillgångar	-2 490 262	-4 230 729
Investeringar i immateriella anläggningstillgångar	-8 014 638	0
Kassaflöde från investeringsverksamheten	-12 838 020	-8 557 361
Finansieringsverksamheten		
Nyemission	22 684	22 684
Utbetald utdelning	-40 015 731	-35 013 636
Kassaflöde från finansieringsverksamheten	-39 993 047	-34 990 952
Årets kassaflöde	21 678 790	-13 377 942
Likvida medel vid årets början	-2 100 507	11 277 435
Likvida medel vid årets slut	19 578 283	-2 100 507

Uppllysning: Noterades ett formelfel i förra årets kassaflödesanalys där aktuella skattefordringar inte hade inkluderats som en ökning av kortfristiga fordringar. Detta har korrigerats i ovan kassaflödesanalys.



Noter

Not 1 Redovisnings- och värderingsprinciper

Allmänna upplysningar

Årsredovisningen och koncernredovisningen är upprättad i enlighet med årsredovisningslagen och BFNAR 2012:1 årsredovisning och koncernredovisning (K3).

Fordringar och skulder i utländsk valuta har värderats till balansdagens kurs. Kursvinster och kursförluster på rörelsefordringar och rörelseskulder redovisas i rörelseresultatet medan kursvinster och kursförluster på finansiella fordringar och skulder redovisas som finansiella poster.

Redovisningsprinciperna är oförändrade jämfört med föregående år.

Moderföretaget och koncernen tillämpar samma redovisningsprinciper om inte annat framgår nedan.

Intäktsredovisning

Intäkter har tagits upp till verkligt värde av vad som erhållits eller kommer att erhållas och redovisas i den omfattning det är sannolikt att de ekonomiska fördelarna kommer att tillgodogöras bolaget och intäkterna kan beräknas på ett tillförlitligt sätt.

Pågående tjänsteuppdrag

Inkomster från uppdrag på löpande räkning redovisas som intäkt i takt med att arbetet utförs och material levereras eller förbrukas innebärande att vinsten från uppdragen avräknas successivt.

Om det inte är sannolikt att betalning kommer att erhållas för belopp som redan har redovisats som intäkt redovisas det belopp som sannolikt inte kommer att erhållas som en kostnad.

I balansräkningen jämförs redovisade intäkter med de belopp som fakturerats beställaren under samma period. Om de fakturerade beloppen överstiger den redovisade intäkten utgör mellanskillnaden en skuld, vilken redovisas som fakturerad men ej upparbetad intäkt. Om intäkten överstiger de fakturerade beloppen utgör mellanskillnaden en fordran vilken redovisas som upparbetad men ej fakturerad intäkt.

Pågående tjänsteuppdrag

Konsolideringsmetod

Koncernredovisningen har upprättats enligt förvärvsmetoden. Detta innebär att förvärvade verksamheters identifierbara tillgångar och skulder redovisas till marknadsvärde enligt upprättad förvärvsanalys. Överstiger verksamhetens anskaffningsvärde det beräknade marknadsvärdet av de förväntade nettotillgångarna enligt förvärvsanalysen redovisas skillnaden som goodwill.

Transaktioner mellan koncernföretag

Koncerninterna fordringar och skulder samt transaktioner mellan koncernföretag liksom orealiserade vinster elimineras i sin helhet. Orealiserade förluster elimineras också såvida inte transaktionen motsvarar ett nedskrivningsbehov. Förändring av internvinst under räkenskapsåret har eliminerats i koncernresultaträkningen.

Anläggningstillgångar

Immateriella och materiella anläggningstillgångar redovisas till anskaffningsvärde minskat med ackumulerade avskrivningar enligt plan och eventuella nedskrivningar.

Avskrivning sker linjärt över den förväntade nyttjandeperioden med hänsyn till väsentligt restvärde.

Följande avskrivningstider tillämpas:

Förbättringsutgifter på annans fastighet	5 år
Inventarier, verktyg och installationer	5 år
Datorer, servrar	3 år
Balanser utgifter för utvecklingsarbeten och liknande arbeten	5 år

Immateriella anläggningstillgångar

Immateriella anläggningstillgångar redovisas till anskaffningsvärde med avdrag för ackumulerade avskrivningar och eventuella nedskrivningar. Tillgångarna skrivs av linjärt över tillgångarnas bedömda nyttjandeperiod.

Nyttjandeperioden omprövas per varje balansdag. Pågående projekt skrivs inte av utan nedskrivningsprövas årligen.



Aktivering av internt upparbetade immateriella anläggningstillgångar

Aktiveringsmodellen

Samtliga utgifter som uppkommer under forskningsfasen kostnadsförs när de uppkommer. Samtliga utgifter som uppkommer under utvecklingsfasen aktiveras när följande förutsättningar är uppfyllda; företagets avsikt är att färdigställa den immateriella tillgången samt alternativt använda eller sälja den och företaget har förutsättningar att använda eller sälja tillgången, det är tekniskt möjligt för företaget att färdigställa den immateriella tillgången så att den kan användas eller säljas och det finns adekvata tekniska, ekonomiska och andra resurser för att fullfölja utvecklingen och för att använda eller sälja tillgången, det är sannolikt att den immateriella anläggningstillgången kommer att generera framtida ekonomiska fördelar och företaget kan på ett tillförlitligt sätt beräkna de utgifter som är hänförliga till tillgången under dess utveckling.

I anskaffningsvärdet inkluderas personalkostnader uppkomna i arbetet med utvecklingsarbetet tillsammans med en lämplig andel av relevanta omkostnader.

Materiella anläggningstillgångar

Finansiella instrument

Andelar i dotterföretag

Andelar i dotterföretag redovisas till anskaffningsvärde efter avdrag för eventuella nedskrivningar. I anskaffningsvärdet ingår köpeskillingen som erlagts för aktierna samt förvärvskostnader. Eventuella kapitaltillskott läggs till anskaffningsvärdet när de uppkommer.

Kundfordringar/kortfristiga fordringar

Kundfordringar och kortfristiga fordringar redovisas som omsättningstillgångar till det belopp som förväntas bli inbetalt efter avdrag för individuellt bedömda osäkra fordringar.

Låneskulder och leverantörsskulder

Låneskulder och leverantörsskulder redovisas initialt till anskaffningsvärde efter avdrag för transaktionskostnader. Skiljer sig det redovisade beloppet från det belopp som ska återbetalas vid förfallotidpunkten periodiseras mellanskillnaden som räntekostnad över lånets löptid med hjälp av instrumentets effektivränta. Härigenom överensstämmer vid förfallotidpunkten det redovisade beloppet och det belopp som ska återbetalas.

Kvittning av finansiell fordran och finansiell skuld

En finansiell tillgång och en finansiell skuld kvittas och redovisas med ett nettobelopp i balansräkningen endast då legal kvittningsrätt föreligger samt då en reglering med ett nettobelopp avses ske eller då en samtida avyttring av tillgången och reglering av skulden avses ske.

Nedskrivningsprövning av finansiella anläggningstillgångar

Vid varje balansdag bedöms om det finns indikationer på nedskrivningsbehov av någon av de finansiella anläggningstillgångarna. Nedskrivning sker om värdenedgången bedöms vara bestående och prövas individuellt.

Leasingavtal

Företaget redovisar samtliga leasingavtal, såväl finansiella som operationella, som operationella leasingavtal. Operationella leasingavtal redovisas som en kostnad linjärt över leasingperioden.

Inkomstskatter

Total skatt utgörs av aktuell skatt och uppskjuten skatt. Skatter redovisas i resultaträkningen, utom då underliggande transaktion redovisas direkt mot eget kapital varvid tillhörande skatteeffekter redovisas i eget kapital.

Aktuell skatt

Aktuell skatt avser inkomstskatt för innevarande räkenskapsår samt den del av tidigare räkenskapsårs inkomstskatt som ännu inte redovisats. Aktuell skatt beräknas utifrån den skattesats som gäller per balansdagen.

Uppskjuten skatt

Uppskjuten skatt är inkomstskatt som avser framtida räkenskapsår till följd av tidigare händelser. Redovisning sker enligt balansräkningsmetoden. Enligt denna metod redovisas uppskjutna skatteskulder och uppskjutna skattefordringar på temporära skillnader som uppstår mellan bokförda respektive skattemässiga värden för tillgångar och skulder samt för övriga skattemässiga avdrag eller underskott.

Uppskjutna skattefordringar netto redovisas mot uppskjutna skatteskulder endast om de kan betalas med ett nettobelopp. Uppskjuten skatt beräknas utifrån gällande skattesats på balansdagen. Effekter av förändringar i gällande skattesatser resultatförs i den period förändringen lagstadsats. Uppskjuten skattefordran redovisas som finansiell anläggningstillgång och uppskjuten skatteskuld som avsättning.

Uppskjuten skattefordran avseende underskottsavdrag eller andra framtida skattemässiga avdrag redovisas i den omfattning det är sannolikt att avdragen kan avräknas mot framtida skattemässiga överskott.

På grund av sambandet mellan redovisning och beskattning särredovisas inte den uppskjutna skatteskulden som är hänförlig till obeskattade reserver.

Ersättningar till anställda

Ersättningar till anställda avser alla former av ersättningar som företaget lämnar till de anställda. Kortfristiga ersättningar utgörs av bland annat löner, betald semester, betald frånvaro, bonus och ersättning efter avslutad anställning (pension). Kortfristiga ersättningar redovisas som kostnad och en skuld då det finns en legal eller informell förpliktelse att betala ut en ersättning till följd av en tidigare händelse och en tillförlitlig uppskattning av beloppet kan göras.

Kassaflödesanalys

Kassaflödesanalysen upprättas enligt indirekt metod. Det redovisade kassaflödet omfattar endast transaktioner som medfört in- eller utbetalningar.

Som likvida medel klassificerar företaget, förutom kassamedel, disponibla tillgodohavanden hos banker och andra kreditinstitut samt kortfristiga likvida placeringar som är noterade på en marknadsplats och har en kortare löptid än tre månader från anskaffningstidpunkten. Förändringar i spärrade medel redovisas i investeringsverksamheten.

Nyckeltalsdefinitioner

Nettoomsättning (tkr)

Rörelsens huvudintäkter, fakturerade kostnader, sidointäkter samt intäktskorrigeringar.

Resultat efter finansiella poster (tkr)

Resultat efter finansiella intäkter och kostnader men före bokslutsdispositioner och skatter.

Genomsnittligt antal anställda (st)

Medelantal anställda under räkenskapsåret.

Balansomslutning (tkr)

Företagets samlade tillgångar.

2024061215001



Not 2 Uppskattningar och bedömningar Moderbolaget

Förutom vad som presenteras i stycket nedan är det bolagets bedömning att det inte finns några kända osäkerhetsfaktorer som kan påverka redovisade belopp i årsredovisningen.

Avseende stämningen i Danmark i relation till konkursen av OW Bunker A/S, ett tidigare portföljbolag i Altor Fund II. Bolaget har inhämtat utlåtande från sina juridiska rådgivare och är av den bestämda uppfattningen att stämningen ej kommer att bli framgångsrik och har därför ej gjort någon reservation för skadestånd.

Not 3 Nettoomsättningens och rörelseresultatets fördelning på geografiska marknader

Koncernen

	2023-12-31	2022-12-31
Nettoomsättningens fördelning på geografiska marknader		
Sverige	307 792 000	196 751 720
Norge	120 748 540	117 057 339
Danmark	97 598 029	78 027 023
Övriga marknader	12 572 506	79 873 543
	538 711 075	471 709 625
Rörelseresultatets fördelning på geografiska marknader		
Sverige	21 632 639	25 013 809
<i>Avgående koncerninterna transaktioner</i>	115 188 739	0
Norge	31 992 250	31 075 262
Danmark	13 982 938	11 167 409
Övriga marknader	18 245 488	11 451 935
<i>Avgående koncerninterna transaktioner</i>	-113 930 589	0
	87 111 465	78 708 415
Moderbolaget		
	2023-01-01	2022-01-01
	-2023-12-31	-2022-12-31
Nettoomsättningens fördelning på geografiska marknader		
Sverige	307 792 000	196 751 720
	307 792 000	196 751 720
Rörelseresultatets fördelning på geografiska marknader		
Sverige	22 754 952	25 210 248
	22 754 952	25 210 248

Altor Equity Partners AB
556619-6704

**Not 4 Arvode till revisorer
Koncernen**

	2023-01-01 -2023-12-31	2022-01-01 -2022-12-31
PwC		
Revisionsuppdrag	-762 523	-661 866
Skatterådgivning	-1 724 932	-822 567
Övriga tjänster	-3 087 419	-403 348
	-5 574 874	-1 887 781

Moderbolaget

	2023-01-01 -2023-12-31	2022-01-01 -2022-12-31
PwC		
Revisionsuppdrag	-294 500	-285 000
Skatterådgivning	-116 600	-699 459
Övriga tjänster	-1 404 405	-58 000
	-1 815 505	-1 042 459

2024061215002



**Not 5 Leasing, leasagaren
Koncernen**

Årets leasingkostnader avseende leasingavtal, uppgår till 42 334 981 kronor (32 985 569 kronor).

I koncernens redovisning utgörs den operationella leasingen i allt väsentligt av hyrda lokaler. Storleken på de framtida leasingavgifterna baseras främst på utvecklingen av konsumentprisindex. Avtalen om hyra av lokaler löper i allmänhet mellan två till tio år med möjlighet till förlängning. Förutom hyra av lokaler avser leasing av inventarier. Inventarierna leasas normalt på tre år med möjlighet till förlängning och utköp.

Framtida leasingavgifter, för icke uppsägningsbara leasingavtal, förfaller till betalning enligt följande:

	2023-01-01 -2023-12-31	2022-01-01 -2022-12-31
Inom ett år	34 547 625	31 359 151
Senare än ett år men inom fem år	100 299 108	90 657 903
Senare än fem år	16 453 673	11 111 406
	151 300 406	133 128 460

Moderbolaget

Årets leasingkostnader avseende leasingavtal, uppgår till 19 577 696 kronor (18 310 607 kronor).

Framtida leasingavgifter, för icke uppsägningsbara leasingavtal, förfaller till betalning enligt följande:

	2023-01-01 -2023-12-31	2022-01-01 -2022-12-31
Inom ett år	19 412 140	17 729 020
Senare än ett år men inom fem år	9 662 614	26 255 340
Senare än fem år	0	0
	29 074 753	43 984 360



Not 6 Anställda och personalkostnader

Koncernen

	2023-01-01 -2023-12-31	2022-01-01 -2022-12-31
Medelantalet anställda		
Kvinnor	52	46
Män	56	51
	108	97
Löner och andra ersättningar		
Styrelse och verkställande direktör	-7 309 160	-5 477 580
Övriga anställda	-245 224 541	-211 266 865
	-252 533 701	-216 744 445
Sociala kostnader		
Pensionskostnader för styrelse och verkställande direktör	-567 276	-791 998
Pensionkostnader för övriga anställda	-11 788 737	-9 882 242
Övriga sociala avgifter enligt lag och avtal	-38 857 150	-32 302 564
	-51 213 163	-42 976 804
Totala löner, ersättningar, sociala kostnader och pensionkostnader	-303 746 864	-259 721 250
Könsfördelning bland ledande befattningshavare		
Andel män i styrelsen	100%	100%

Moderbolaget

	2023-01-01 -2023-12-31	2022-01-01 -2022-12-31
Medelantalet anställda		
Kvinnor	24	23
Män	22	20
	46	43
Löner och andra ersättningar		
Styrelse och verkställande direktör	-7 309 160	-5 477 580
Övriga anställda	-72 853 852	-68 370 767
	-80 163 012	-73 848 347
Sociala kostnader		
Pensionskostnader för styrelse och verkställande direktör	-567 276	-791 998
Pensionkostnader för övriga anställda	-4 719 653	-4 523 490
Övriga sociala avgifter enligt lag och avtal	-25 976 722	-23 223 142
	-31 263 651	-28 538 629
Totala löner, ersättningar, sociala kostnader och pensionkostnader	-111 426 663	-102 386 976
Könsfördelning bland ledande befattningshavare		
Andel män i styrelsen	100%	100%

2024061215003



**Not 7 Övriga ränteintäkter och liknande resultatposter
Koncernen**

	2023-01-01 -2023-12-31	2022-01-01 -2022-12-31
Ränteintäkter	1 475 943	224 151
Valutakursdifferenser	13 422 194	9 926 655
Övriga finansiella intäkter	0	-40 543
	14 898 136	10 110 262

Moderbolaget

	2023-01-01 -2023-12-31	2022-01-01 -2022-12-31
Ränteintäkter	1 122 950	240 294
Valutakursdifferenser	0	3 333 742
	1 122 950	3 574 036

**Not 8 Övriga räntekostnader och liknande resultatposter
Koncernen**

	2023-01-01 -2023-12-31	2022-01-01 -2022-12-31
Räntekostnader	-1 985 758	-1 080 771
Valutakursdifferenser	-12 306 763	-1 701 451
Övriga finansiella kostnader	-775 809	0
	-15 068 330	-2 782 222

Moderbolaget

	2023-01-01 -2023-12-31	2022-01-01 -2022-12-31
Räntekostnader	-1 898 209	-908 779
Valutakursdifferenser	-5 374 423	-623 913
	-7 272 632	-1 532 692

**Not 9 Utgifter för utvecklingskostnader
Koncernen**

	2023-12-31	2022-12-31
Ingående anskaffningsvärden	0	0
Inköp	8 014 638	0
Valutakursdifferens	0	0
Utgående ackumulerade anskaffningsvärden	8 014 638	0
Ingående avskrivningar	0	0
Årets avskrivningar	0	0
Valutakursdifferens	0	0
Utgående ackumulerade avskrivningar	0	0
Utgående redovisat värde	8 014 638	0

Moderbolaget

	2023-12-31	2022-12-31
Ingående anskaffningsvärden	0	0
Inköp	8 014 638	0
Utgående ackumulerade anskaffningsvärden	8 014 638	0
Ingående avskrivningar	0	0
Årets avskrivningar	0	0
Utgående ackumulerade avskrivningar	0	0
Utgående redovisat värde	8 014 638	0

**Not 10 Förbättringsutgifter på annan fastighet
Koncernen**

	2023-12-31	2022-12-31
Ingående anskaffningsvärden	20 763 891	18 587 517
Inköp	26 206 553	1 840 303
Försäljningar/utarangeringar	-1 088 987	0
Valutakursdifferens	-292 970	336 071
Utgående ackumulerade anskaffningsvärden	45 588 486	20 763 891
Ingående avskrivningar	-14 253 502	-10 773 023
Årets avskrivningar	-4 383 323	-3 238 209
Försäljningar/utarangeringar	1 088 987	0
Valutakursdifferens	433 990	-242 270
Utgående ackumulerade avskrivningar	-17 113 847	-14 253 502
Utgående redovisat värde	28 474 639	6 510 389

Moderbolaget

	2023-12-31	2022-12-31
Ingående anskaffningsvärden	11 418 238	9 577 935
Inköp	1 677 507	1 840 303
Utgående ackumulerade anskaffningsvärden	13 095 744	11 418 238
Ingående avskrivningar	-6 857 164	-4 955 041
Årets avskrivningar	-2 316 496	-1 902 123
Utgående ackumulerade avskrivningar	-9 173 660	-6 857 165
Utgående redovisat värde	3 922 084	4 561 073

2024061215004



**Not 11 Inventarier, verktyg och installationer
Koncernen**

	2023-12-31	2022-12-31
Ingående anskaffningsvärden	38 364 648	33 490 257
Inköp	14 992 635	3 637 056
Försäljningar/utrangeringar	-6 134 261	0
Valutakursdifferens	-750 670	1 237 336
Utgående ackumulerade anskaffningsvärden	46 472 351	38 364 648
Ingående avskrivningar	-30 308 648	-25 488 092
Försäljningar/utrangeringar	5 347 873	0
Årets avskrivningar	-3 282 929	-3 941 606
Valutakursdifferens	523 175	-878 940
Utgående ackumulerade avskrivningar	-27 720 529	-30 308 639
Utgående redovisat värde	18 751 822	8 056 010

Moderbolaget

	2023-12-31	2022-12-31
Ingående anskaffningsvärden	18 555 685	16 069 355
Inköp	655 614	2 486 330
Försäljningar/utrangeringar	0	0
Utgående ackumulerade anskaffningsvärden	19 211 299	18 555 685
Ingående avskrivningar	-13 888 835	-11 861 383
Försäljningar/utrangeringar	0	0
Årets avskrivningar	-1 862 810	-2 027 452
Utgående ackumulerade avskrivningar	-15 751 645	-13 888 835
Utgående redovisat värde	3 459 654	4 666 850

**Not 12 Övriga långfristiga fordringar
Koncernen**

	2023-12-31	2022-12-31
Ingående anskaffningsvärden	63 008 897	59 451 387
Tillkommande fordringar	3 966 613	4 230 729
Avgående fordringar	-599 135	-66 711
Valutakursdifferens	-531 887	-606 508
Utgående ackumulerade anskaffningsvärden	65 844 488	63 008 896
Utgående redovisat värde	65 844 488	63 008 896

Moderbolaget

	2023-12-31	2022-12-31
Ingående anskaffningsvärden	52 435 491	48 204 762
Tillkommande fordringar	2 490 262	4 230 729
Utgående ackumulerade anskaffningsvärden	54 925 753	52 435 491
Utgående redovisat värde	54 925 753	52 435 491

**Not 13 Förutbetalda kostnader och upplupna intäkter
Koncernen**

	2023-12-31	2022-12-31
Förutbetalda hyror	5 048 313	6 494 677
Förutbetalda leasingavgifter	179 601	55 375
Förutbetalda försäkringspremier	581 758	270 476
Upplupna intäkter	43 266 984	9 721 000
Övriga poster	2 360 844	42 625 888
51 437 500	59 167 417	

Moderbolaget

	2023-12-31	2022-12-31
Förutbetalda hyror	4 926 163	4 650 020
Förutbetalda leasingavgifter	130 965	55 375
Förutbetalda försäkringspremier	366 763	133 549
Upplupna intäkter	12 950 000	9 721 000
Övriga poster	2 229 581	3 425 060
20 603 473	17 985 003	

**Not 14 Övriga långfristiga skulder
Koncernen**

	2023-12-31	2022-12-31
Ingående anskaffningsvärden	0	0
Tillkommande skulder	429 744	0
Avgående skulder	0	0
Valutakursdifferens	-14 369	0
Utgående ackumulerade anskaffningsvärden	415 375	0
Utgående redovisat värde	415 375	0

Moderbolaget

	2023-12-31	2022-12-31
Ingående anskaffningsvärden	0	0
Tillkommande skulder	0	0
Avgående skulder	0	0
Utgående ackumulerade anskaffningsvärden	0	0
Utgående redovisat värde	0	0

Not 15 Upplupna kostnader och förutbetalda intäkter

Koncernen

	2023-12-31	2022-12-31
Upplupna löner	58 652 266	51 004 953
Upplupna semesterlöner och sociala avgifter	32 912 305	26 728 035
Förutbetalda intäkter	31 104 081	72 000 000
Övriga poster	13 148 200	3 631 656
	135 816 852	153 364 644

Moderbolaget

	2023-12-31	2022-12-31
Upplupna löner	33 032 403	30 413 931
Upplupna semesterlöner och sociala avgifter	8 871 393	7 717 355
Förutbetalda intäkter	25 000 000	72 000 000
Övriga poster	4 181 685	1 038 056
	71 085 481	111 169 342



**Not 16 Aktuell och uppskjuten skatt
Koncernen**

	2023-01-01	2022-01-01
	-2023-12-31	-2022-12-31
Skatt på årets resultat		
Aktuell skatt	-16 195 336	-17 647 792
Justering avseende tidigare år	-297 132	-175 006
Förändring av uppskjuten skatt avseende temporära skillnader	-682 609	22 250
Totalt redovisad skatt	-17 175 077	-17 800 549

Avstämning av effektiv skatt

	2023-01-01	2022-01-01		
	-2023-12-31	-2022-12-31		
	Procent	Belopp	Procent	Belopp
Redovisat resultat före skatt		86 941 271		86 036 456
Skatt enligt gällande skattesats	20,6	-17 909 902	20,6	-17 723 510
Ej avdragsgilla kostnader		-1 587 084		-2 893 846
Ej skattepliktiga intäkter		4 643		2 794
Justering avseende skatter för föregående år		359 562		-197 256
Effekt av utländska skattesatser		1 957 704		3 011 268
Redovisad effektiv skatt	19,8	-17 175 077	20,7	-17 800 549

Upplysning: Noterades ett formelfel i "Ej avdragsgilla kostnader" i föregående år som har korrigerats. Denna ändring medför inte en förändring av total redovisad effektiv skatt, utan påverkar ej avdragsgilla kostnader och effekt av utländska skattesatser.

Moderbolaget

	2023-01-01	2022-01-01
	-2023-12-31	-2022-12-31
Skatt på årets resultat		
Aktuell skatt	-4 910 025	-8 331 061
Justering avseende tidigare år	-323 047	-175 006
Totalt redovisad skatt	-5 233 072	-8 506 067

Avstämning av effektiv skatt

	2023-01-01	2022-01-01		
	-2023-12-31	-2022-12-31		
	Procent	Belopp	Procent	Belopp
Redovisat resultat före skatt		56 514 025		61 353 075
Skatt enligt gällande skattesats	20,6	-11 641 889	20,6	-12 638 734
Ej avdragsgilla kostnader		-1 493 346		-2 719 745
Ej skattepliktiga intäkter		8 225 210		7 027 417
Justering avseende skatter för föregående år		-323 047		-175 006
Redovisad effektiv skatt	9,3	-5 233 072	13,9	-8 506 068

2024061215006



Not 17 Minoritetens andel i årets resultat

Koncernen

Avser den del av årets resultat i Altor Equity Partners AS genom Altor Equity Partners II IS som är avsatt till delägarna Maria Tallaksen, Øistein Widding och Johan Reiersen.

Not 18

Moderbolaget

	2023-01-01	2022-01-01
	-2023-12-31	-2022-12-31
Erhållna utdelningar	39 908 755	34 101 482
	39 908 755	34 101 482

Not 19 Andelar i koncernföretag

Moderbolaget

	2023-01-01	2022-01-01
	-2023-12-31	-2022-12-31
Ingående anskaffningsvärden	1 659 100	1 659 100
Inköp	0	0
Utgående ackumulerade anskaffningsvärden	1 659 100	1 659 100
Ingående nedskrivningar	0	-14 233 179
Årets nedskrivningar	0	14 233 179
Utgående ackumulerade nedskrivningar	0	0
Utgående redovisat värde	1 659 100	1 659 100

Not 20 Specifikation andelar i koncernföretag

Moderbolaget

Namn	Kapital-andel	Rösträtts-andel	Antal andelar	Bokfört värde
Altor Equity Partners AS	100	100	100	104 113
Altor Equity Partners A/S	100	100	5 000	627 900
Altor Equity Partners Oy	100	100	1	22 625
Altor Equity Partners AG	100	100	100	904 462
				1 659 100

	Org.nr	Säte
Altor Equity Partners AS	886610602	Oslo
Altor Equity Partners A/S	29516308	Köpenhamn
Altor Equity Partners Oy	2067532-0	Helsingfors
Altor Equity Partners AG	156143126	Zürich



Not 21 Checkräkningskredit
Koncernen

	2023-12-31	2022-12-31
Beviljat belopp på checkräkningskredit uppgår till	0	35 000 000
	0	35 000 000

Moderbolaget

	2023-12-31	2022-12-31
Beviljat belopp på checkräkningskredit uppgår till	0	35 000 000
	0	35 000 000

Not 22 Disposition av vinst eller förlust

Moderbolaget

Förslag till vinstdisposition

Styrelsen föreslår att till förfogande stående vinstmedel:

Balanserad vinst

34 564 685

Årets vinst

51 280 954

85 845 639

disponeras så att

i ny räkning överföres

85 845 639

85 845 639

2024061215007



Altor Equity Partners AB
556619-6704

Stockholm den dag som framgår av vår elektroniska signatur



Harald Mix
Verkställande direktör



Stefan Linder



Bengt Maunsbach




Klas Johansson



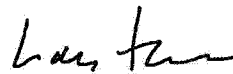
Andreas Källström Säfweräng



Petter Samlin



Mattias Holmström



Lars Fromm



Jens Browaldh

Vår revisionsberättelse har lämnats den dag som framgår av vår elektroniska signatur

Öhrlings PricewaterhouseCoopers AB



Daniel Algotsson
Auktoriserad revisor

FASTSTÄLLELSEINTYG TILL ÅRSREDOVISNING

Intyg om att balansräkningen och resultaträkningen har fastställts

Undertecknad styrelseledamot i Altor Equity Partners AB, org.nr 556619-6704, intygar, dels att denna kopia av årsredovisningen stämmer överens med originalet, dels att resultaträkningen och balansräkningen för moderbolaget samt koncernresultaträkningen och koncernbalansräkningen har fastställts på årsstämma den 22 maj 2024. Årsstämman beslutade att godkänna styrelsens förslag till hur resultatet ska disponeras.

Stockholm den 10 juni 2024



Stefan Linder

Revisionsberättelse

Till bolagsstämman i Altor Equity Partners AB, org.nr 556619-6704

Rapport om årsredovisningen och koncernredovisningen

Uttalanden

Vi har utfört en revision av årsredovisningen och koncernredovisningen för Altor Equity Partners AB för år 2023.

Enligt vår uppfattning har årsredovisningen och koncernredovisningen upprättats i enlighet med årsredovisningslagen och ger en i alla väsentliga avseenden rättvisande bild av moderbolagets och koncernens finansiella ställning per den 31 december 2023 och av dessas finansiella resultat och kassaflöde för året enligt årsredovisningslagen. Förvaltningsberättelsen är förenlig med årsredovisningens och koncernredovisningens övriga delar.

Vi tillstyrker därför att bolagsstämman fastställer resultaträkningen och balansräkningen för moderbolaget och koncernen.

Grund för uttalanden

Vi har utfört revisionen enligt International Standards on Auditing (ISA) och god revisionssed i Sverige. Vårt ansvar enligt dessa standarder beskrivs närmare i avsnittet Revisorns ansvar. Vi är oberoende i förhållande till moderbolaget och koncernen enligt god revisorssed i Sverige och har i övrigt fullgjort vårt yrkesetiska ansvar enligt dessa krav.

Vi anser att de revisionsbevis vi har inhämtat är tillräckliga och ändamålsenliga som grund för våra uttalanden.

Styrelsens och verkställande direktörens ansvar

Det är styrelsen och verkställande direktören som har ansvaret för att årsredovisningen och koncernredovisningen upprättas och att de ger en rättvisande bild enligt årsredovisningslagen. Styrelsen och verkställande direktören ansvarar även för den interna kontroll som de bedömer är nödvändig för att upprätta en årsredovisning och koncernredovisning som inte innehåller några väsentliga felaktigheter, vare sig dessa beror på oegentligheter eller misstag.

Vid upprättandet av årsredovisningen och koncernredovisningen ansvarar styrelsen och verkställande direktören för bedömningen av bolagets och koncernens förmåga att fortsätta verksamheten. De upplyser, när så är tillämpligt, om förhållanden som kan påverka förmågan att fortsätta verksamheten och att använda antagandet om fortsatt drift. Antagandet om fortsatt drift tillämpas dock inte om styrelsen och verkställande direktören avser att likvidera bolaget, upphöra med verksamheten eller inte har något realistiskt alternativ till att göra något av detta.

Revisorns ansvar

Våra mål är att uppnå en rimlig grad av säkerhet om huruvida årsredovisningen och koncernredovisningen som helhet inte innehåller några väsentliga felaktigheter, vare sig dessa beror på oegentligheter eller misstag, och att lämna en revisionsberättelse som innehåller våra uttalanden. Rimlig säkerhet är en hög grad av säkerhet, men är ingen garanti för att en revision som utförs enligt ISA och god revisionssed i Sverige alltid kommer att upptäcka en väsentlig felaktighet om en sådan finns. Felaktigheter kan uppstå på grund av oegentligheter eller misstag och anses vara väsentliga om de enskilt eller tillsammans rimligen kan förväntas påverka de ekonomiska beslut som användare fattar med grund i årsredovisningen och koncernredovisningen.

En ytterligare beskrivning av vårt ansvar för revisionen av årsredovisningen och koncernredovisningen finns på Revisorsinspektionens webbplats: www.revisorsinspektionen.se/revisorsansvar. Denna beskrivning är en del av revisionsberättelsen.

Rapport om andra krav enligt lagar och andra författningar

Uttalanden

Utöver vår revision av årsredovisningen och koncernredovisningen har vi även utfört en revision av styrelsens och verkställande direktörens förvaltning för Altor Equity Partners AB för år 2023 samt av förslaget till dispositioner beträffande bolagets vinst eller förlust.

Vi tillstyrker att bolagsstämman disponerar vinsten enligt förslaget i förvaltningsberättelsen och beviljar styrelsens ledamöter och verkställande direktören ansvarsfrihet för räkenskapsåret.

Grund för uttalanden

Vi har utfört revisionen enligt god revisionssed i Sverige. Vårt ansvar enligt denna beskrivs närmare i avsnittet Revisorns ansvar. Vi är oberoende i förhållande till moderbolaget och koncernen enligt god revisorssed i Sverige och har i övrigt fullgjort vårt yrkesetiska ansvar enligt dessa krav.

Vi anser att de revisionsbevis vi har inhämtat är tillräckliga och ändamålsenliga som grund för våra uttalanden.

Styrelsens och verkställande direktörens ansvar

Det är styrelsen som har ansvaret för förslaget till dispositioner beträffande bolagets vinst eller förlust. Vid förslag till utdelning innefattar detta bland annat en bedömning av om utdelningen är försvarlig med hänsyn till de krav som bolagets och koncernens verksamhetsart, omfattning och risker ställer på storleken av moderbolagets och koncernens egna kapital, konsolideringsbehov, likviditet och ställning i övrigt.

Styrelsen ansvarar för bolagets organisation och förvaltningen av bolagets angelägenheter. Detta innefattar bland annat att fortlöpande bedöma bolagets och koncernens ekonomiska situation, och att tillse att bolagets organisation är utformad så att bokföringen, medelsförvaltningen och bolagets ekonomiska angelägenheter i övrigt kontrolleras på ett betryggande sätt. Den verkställande direktören ska sköta den löpande förvaltningen enligt styrelsens riktlinjer och anvisningar och bland annat vidta de åtgärder som är nödvändiga för att bolagets bokföring ska fullgöras i överensstämmelse med lag och för att medelsförvaltningen ska skötas på ett betryggande sätt.

Revisorns ansvar

Vårt mål beträffande revisionen av förvaltningen, och därmed vårt uttalande om ansvarsfrihet, är att inhämta revisionsbevis för att med en rimlig grad av säkerhet kunna bedöma om någon styrelseledamot eller verkställande direktören i något väsentligt avseende:

- företagit någon åtgärd eller gjort sig skyldig till någon försummelse som kan föranleda ersättningskyldighet mot bolaget, eller
- på något annat sätt handlat i strid med aktiebolagslagen, årsredovisningslagen eller bolagsordningen.


Vårt mål beträffande revisionen av förslaget till dispositioner av bolagets vinst eller förlust, och därmed vårt uttalande om detta, är att med rimlig grad av säkerhet bedöma om förslaget är förenligt med aktiebolagslagen.

Rimlig säkerhet är en hög grad av säkerhet, men ingen garanti för att en revision som utförs enligt god revisionssed i Sverige alltid kommer att upptäcka åtgärder eller försummelser som kan föranleda ersättningskyldighet mot bolaget, eller att ett förslag till dispositioner av bolagets vinst eller förlust inte är förenligt med aktiebolagslagen.

En ytterligare beskrivning av vårt ansvar för revisionen av förvaltningen finns på Revisorsinspektionens webbplats: www.revisorsinspektionen.se/revisornsansvar. Denna beskrivning är en del av revisionsberättelsen.

Stockholm den dag som framgår av vår elektroniska signatur

Öhrlings PricewaterhouseCoopers AB



Daniel Algotsson
Auktoriserad revisor

Verifikat

Transaktion 09222115557518052423

Dokument

AEP AB - Årsredovisning och revisionsberättelse 2023
Huvuddokument
30 sidor
Startades 2024-05-22 09:16:37 CEST (+0200) av Hanna Bergström (HB)
Färdigställt 2024-05-22 16:50:06 CEST (+0200)

Initierare

Hanna Bergström (HB)
Altor Equity Partners AB
hanna.bergstrom@altor.com
+46761270514

Signerare

Harald Mix (HM)
AEP AB
Personnummer 600510-7153
harald.mix@altor.com



Signerade 2024-05-22 09:43:58 CEST (+0200)

Stefan Linder (SL)
AEP AB
Personnummer 680726-0291
stefan.linder@altor.com



Namnet som returnerades från svenskt BankID var
"STEFAN LINDER"
Signerade 2024-05-22 16:45:11 CEST (+0200)



Verifikat

Transaktion 09222115557518052423

Bengt Maunsbach (BM)
AEP AB
Personnummer 680614-0353
bengt.maunsbach@altor.com



Namnet som returnerades från svenskt BankID var
"BENGT MAUNSBACH"
Signerade 2024-05-22 09:23:26 CEST (+0200)

Klas Johansson (KJ)
AEP AB
Personnummer 761124-5973
klas.johansson@altor.com



Namnet som returnerades från svenskt BankID var "Klas
Erik Johansson"
Signerade 2024-05-22 10:23:27 CEST (+0200)

Andreas Källström Säfweräng (AKS)
AEP AB
Personnummer 810805-4639
andreas.kallstrom@altor.com



Namnet som returnerades från svenskt BankID var
"ANDREAS JAN U KÄLLSTRÖM SÄFWERÄNG"
Signerade 2024-05-22 09:30:27 CEST (+0200)

Petter Samlin (PS)
AEP AB
Personnummer 790821-0375
petter.samlin@altor.com



Namnet som returnerades från svenskt BankID var
"Håkan Petter Samlin"
Signerade 2024-05-22 10:29:45 CEST (+0200)



Verifikat

Transaktion 09222115557518052423

2024061215011

Mattias Holmström (MH)
AEP AB
Personnummer 830210-4693
mattias.holmstrom@altor.com



Namnet som returnerades från svenskt BankID var
"MATTIAS HOLMSTRÖM"
Signerade 2024-05-22 09:56:28 CEST (+0200)

Lars Fromm (LF)
AEP AB
Personnummer 730421-8550
lars.fromm@altor.com



Namnet som returnerades från svenskt BankID var
"LARS FROMM"
Signerade 2024-05-22 09:32:26 CEST (+0200)

Jens Browaldh (JB)
AEP AB
Personnummer 850710-0231
jens.browaldh@altor.com



Namnet som returnerades från svenskt BankID var
"JENS KARL EFFE BROWALDH"
Signerade 2024-05-22 09:36:02 CEST (+0200)

Daniel Algotsson (DA)
AEP AB
Personnummer 820407-5959
daniel.algotsson@pwc.com



Namnet som returnerades från svenskt BankID var
"Daniel Kenny Martin Algotsson"
Signerade 2024-05-22 16:50:06 CEST (+0200)



Verifikat

Transaktion 09222115557518052423

Detta verifikat är utfärdat av Scrive. Information i kursiv stil är säkert verifierad av Scrive. Se de dolda bilagorna för mer information/bevis om detta dokument. Använd en PDF-läsare som t ex Adobe Reader som kan visa dolda bilagor för att se bilagorna. Observera att om dokumentet skrivs ut kan inte integriteten i papperskopian bevisas enligt nedan och att en vanlig papperutskrift saknar innehållet i de dolda bilagorna. Den digitala signaturen (elektroniska förseglingen) säkerställer att integriteten av detta dokument, inklusive de dolda bilagorna, kan bevisas matematiskt och oberoende av Scrive. För er bekvämlighet tillhandahåller Scrive även en tjänst för att kontrollera dokumentets integritet automatiskt på: <https://scrive.com/verify>

