

RCS : LIMOGES  
Code greffe : 8701

Documents comptables

REGISTRE DU COMMERCE ET DES SOCIETES

**Le greffier du tribunal de commerce de LIMOGES atteste l'exactitude des informations transmises ci-après**

Nature du document : Documents comptables (B-S)

Numéro de gestion : 2001 B 00111  
Numéro SIREN : 435 266 598  
Nom ou dénomination : S.A.S 3DCeram-Sinto

Ce dépôt a été enregistré le 07/06/2023 sous le numéro de dépôt 2291

---

**GREFFE DU TRIBUNAL DE COMMERCE DE LIMOGES**

23 place Winston Churchill 87000 LIMOGES

Tél : 05 55 34 60 75 -

S.A.S 3DCeram-Sinto

4 rue du Parc de Maison Rouge Za Maison Rouge

87270 Bonnac la Cote

**RECEPISSE DE DEPOT DES COMPTES ET BILANS ANNUELS**

Dénomination : S.A.S 3DCeram-Sinto

Numéro RCS : 435 266 598

Numéro Gestion : 2001B00111

Forme Juridique : Société par actions simplifiée

Adresse 4 rue du Parc de Maison Rouge Za Maison

: Rouge

87270 Bonnac la Cote

---

**Dépôt des Comptes Annuels**

Exercice clôturé le : 31/12/2021

Durée de l'exercice : 12 mois


Comptes annuels déposés le : 07/06/2023

Sous le numéro : 2291

---

Délivré à Limoges le 7 juin 2023

Le Greffier,



---

Nous vous invitons à lire attentivement le présent récépissé de dépôt. Si vous constatez une erreur matérielle, veuillez nous envoyer un message à l'adresse email [guichet@greffe-tc-limoges.fr](mailto:guichet@greffe-tc-limoges.fr)

# COMPTES ANNUELS

## 3DCERAM-SINTO

Exercice du 01/01/2021 au 31/12/2021

### Bilan au 31/12/2021

27 RUE DU PETIT THEIL

87280 LIMOGES

SIREN : 435266598

APE : 2344Z

# CIGECO

Experts-Comptables



 GROUPE  
LVDS

EXPERTISE COMPTABLE - COMMISSAIRE AUX COMPTES

**CERTIFIÉ CONFORME  
À L'ORIGINAL**

## Sommaire

Sommaire	1
-	
<b>BILAN</b>	
Bilan Actif	3
Bilan Passif	4
<b>COMPTE DE RÉSULTAT</b>	
Compte de résultat	5
Compte de résultat (Suite)	6
<b>ANNEXE</b>	
Sommaire de l'annexe	7
Règles et méthodes comptables	8
Règles et méthodes comptables .	9
Règles et méthodes comptables ..	10
Faits caractéristiques de l'exercice	11
Etat des immobilisations	12
Etat des amortissements	13
Etat des provisions et dépréciations	14
Etat des créances	15
Etat des dettes	16
Produits à recevoir	17
Charges à payer	18
Produits et charges constatés d'avance	19
Composition du capital social	20
Variation des capitaux propres	21
Ventilation du chiffre d'affaires	22
Tableaux financiers relatifs aux crédits-bails en cours	23
Dettes garanties par des sûretés réelles	24
Engagements financiers	25
Effectif moyen	26
Identité des sociétés mères consolidant la société	27
Liste des filiales et participations (plus de 10%)	28
<b>GESTION</b>	

Soldes Intermédiaires de Gestion	29
Tableau de financement modèle PCG	30

## Bilan Actif

Bilan Actif	Du 01/01/2021 au 31/12/2021			Au 31/12/2020
	Brut	Amort. Prov.	Net	Net
Capital souscrit non appelé				
<b>Actif immobilisé</b>				
<b>Immobilisations incorporelles</b>				
Frais d'établissement				
Frais de développement				
Concessions, brevets et droits similaires				
Fonds commercial				
Autres immobilisations incorporelles	226 599	79 502	147 097	52 415
Avances et acomptes sur immobilisations incorporelles				
<b>Immobilisations corporelles</b>				
Terrains				
Constructions				
Installations techniques, matériel et outillages industriels	1 213 899	970 998	242 901	402 206
Autres immobilisations corporelles	205 002	130 422	74 580	36 568
Immobilisations en cours				
Avances et acomptes				
<b>Immobilisations financières</b>				
Participations évaluées selon mise en équivalence				
Autres participations	35 000		35 000	40 584
Créances rattachées à des participations				
Titres immobilisés de l'activité en portefeuille				
Autres titres immobilisés	153		153	153
Prêts				
Autres immobilisations financières	28 853		28 853	42 480
<b>ACTIF IMMOBILISÉ</b>	<b>1 709 505</b>	<b>1 180 922</b>	<b>528 584</b>	<b>574 405</b>
<b>Actif circulant</b>				
<b>Stocks et en-cours</b>				
Matières premières, autres approvisionnements	622 337		622 337	523 937
En-cours de production : - De biens - De services	4 095		4 095	60 512
Produits intermédiaires et finis				
Marchandises				
Avances et acomptes versés sur commandes	39 188		39 188	285 165
<b>Créances</b>				
Clients et comptes rattachés	892 116	47 600	844 516	725 217
Autres	1 284 730		1 284 730	1 059 242
Capital souscrit et appelé, non versé				
<b>Valeurs mobilières de placement</b>				
Actions propres				
Autres titres				
<b>Instruments de trésorerie</b>				
<b>Disponibilités</b>	<b>1 779 226</b>		<b>1 779 226</b>	<b>882 434</b>
<b>Charges constatées d'avance</b>	<b>28 331</b>		<b>28 331</b>	<b>11 238</b>
<b>ACTIF CIRCULANT</b>	<b>4 650 023</b>	<b>47 600</b>	<b>4 602 423</b>	<b>3 547 745</b>
Frais d'émission d'emprunt à étaler				
Primes de remboursement des obligations				
Écarts de conversion actif				
<b>TOTAL ACTIF</b>	<b>6 359 528</b>	<b>1 228 522</b>	<b>5 131 006</b>	<b>4 122 150</b>

## Bilan Passif

Bilan Passif	Du 01/01/2021	Du 01/01/2020
	Au 31/12/2021	Au 31/12/2020
<b>Capitaux propres</b>		
Capital social ou individuel (dont versé) 200 000	200 000	200 000
Prime d'émission, de fusion, d'apport	974	974
Écarts de réévaluation		
Écart d'équivalence		
Réserves :		
- Légale	20 000	20 000
- Statutaires ou contractuelles		
- Réglementées		
- Autres	558 609	398 137
Report à nouveau		
<b>Résultat de l'exercice (bénéfice ou perte)</b>	<b>-748 684</b>	<b>160 472</b>
Subventions d'investissement	61 571	
Provisions réglementées		
<b>CAPITAUX PROPRES</b>	<b>92 470</b>	<b>779 583</b>
<b>Autres fonds propres</b>		
Produits des émissions de titres participatifs		
Avances conditionnées		
Autres		
<b>AUTRES FONDS PROPRES</b>		
<b>Provisions pour risques et charges</b>		
Provisions pour :		
- Risques	172 611	218 357
- Charges		
<b>PROVISIONS POUR RISQUES ET CHARGES</b>	<b>172 611</b>	<b>218 357</b>
<b>Emprunts et dettes</b>		
Emprunts obligataires convertibles		
Autres emprunts obligataires		
Emprunts et dettes :		
- Auprès des établissements de crédit	2 803 572	943 835
- Financières diverses	1 000 000	1 000 000
Avances et acomptes reçus sur commandes en cours	127 638	41 602
Dettes :		
- Fournisseurs et comptes rattachés	567 333	819 253
- Fiscales et sociales	367 319	269 622
- Sur immobilisations et comptes rattachés		5 584
Autres dettes		
Instruments de trésorerie		
Produits constatés d'avance		44 257
<b>EMPRUNTS ET DETTES</b>	<b>4 865 862</b>	<b>3 124 153</b>
Écarts de conversion passif	64	57
<b>TOTAL PASSIF</b>	<b>5 131 006</b>	<b>4 122 150</b>

## Compte de résultat

Compte de résultat	Du 01/01/2021 au 31/12/2021			Au 31/12/2020
	France	Exportation	Total	Total
<b>Produits d'exploitation</b>				
Ventes de marchandises				
Production vendue : - De biens	1 183 454	2 648 443	3 831 897	5 004 771
- De services	28 703	58 637	87 340	59 779
<b>Chiffre d'affaires net</b>	<b>1 212 157</b>	<b>2 707 080</b>	<b>3 919 237</b>	<b>5 064 550</b>
Production : - Stockée			-56 417	41 860
- Immobilisée				
Subventions d'exploitation reçues			44 300	247 480
Reprises sur amortissements, dépréciations et provisions, transferts de charges			224 379	139 727
Autres produits			7 983	7 102
<b>PRODUITS D'EXPLOITATION</b>			<b>4 139 482</b>	<b>5 500 718</b>
<b>Charges d'exploitation</b>				
Achats de marchandises (y compris droits de douane)				
Variation de stocks (marchandises)				
Achats de matières premières et autres approvisionnements			1 402 611	2 546 354
Variation de stocks (matières premières et autres approvisionnements)			-98 399	-259 463
Autres achats et charges externes *			1 909 188	1 497 694
Impôts, taxes et versements assimilés			61 758	40 042
Salaires et traitements			1 113 292	1 016 718
Charges sociales			479 763	398 572
Dotations aux : - Amortissements sur immobilisations			172 972	187 707
- Dépréciations sur immobilisations				
- Dépréciations sur actif circulant			47 600	
- Provisions pour risques et charges			118 807	170 681
Autres charges			9 672	1 685
<b>CHARGES D'EXPLOITATION</b>			<b>5 217 263</b>	<b>5 599 991</b>
* Y compris : - Redevances de crédit-bail mobilier			116 106	64 222
- Redevances de crédit-bail immobilier			258 989	36 324
<b>RÉSULTAT D'EXPLOITATION</b>			<b>-1 077 782</b>	<b>-99 273</b>
Bénéfice attribué ou perte transférée				
Perte supportée ou bénéfice transféré				
<b>Produits financiers</b>				
Produits financiers de participation				
Produits des autres valeurs mobilières et créances actif immobilisé				
Autres intérêts et produits assimilés			500	
Reprises sur provisions, dépréciations et transferts de charges				
Différences positives de change				
Produits nets sur cessions de valeurs mobilières de placement				
<b>PRODUITS FINANCIERS</b>			<b>500</b>	
<b>Charges financières</b>				
Dotations financières aux amortissements, dépréciations et provisions			6	57
Intérêts et charges assimilées			38 855	56 416
Différences négatives de change				
Charges nettes sur cessions de valeurs mobilières de placement				
<b>CHARGES FINANCIÈRES</b>			<b>38 862</b>	<b>56 473</b>
<b>RÉSULTAT FINANCIER</b>			<b>-38 362</b>	<b>-56 473</b>
<b>RÉSULTAT COURANT AVANT IMPÔTS</b>			<b>-1 116 143</b>	<b>-155 746</b>

## Compte de résultat (Suite)

Compte de résultat (suite)	Au 31/12/2021	Au 31/12/2020
<b>Produits exceptionnels</b>		
Sur opérations de gestion		
Sur opérations en capital	113 246	317 515
Reprises sur provisions, dépréciations et transferts de charges		
<b>PRODUITS EXCEPTIONNELS</b>	<b>113 246</b>	<b>317 515</b>
<b>Charges exceptionnelles</b>		
Sur opérations de gestion	1 005	5 160
Sur opérations en capital	90 685	355 349
Dotations exceptionnelles aux amortissements, dépréciations et provisions		
<b>CHARGES EXCEPTIONNELLES</b>	<b>91 690</b>	<b>360 509</b>
<b>RÉSULTAT EXCEPTIONNEL</b>	<b>21 556</b>	<b>-42 994</b>
Participation des salariés		
Impôts sur les bénéfices	-345 903	-359 212
<b>TOTAL DES PRODUITS</b>	<b>4 253 227</b>	<b>5 818 233</b>
<b>TOTAL DES CHARGES</b>	<b>5 001 912</b>	<b>5 657 761</b>
<b>BÉNÉFICE OU PERTE (Total des produits - Total des charges)</b>	<b>-748 684</b>	<b>160 472</b>

## SOMMAIRE DE L'ANNEXE

Documents	Applicable	Non applicable	Non significatif
Règles et Méthodes Comptables	X		
Faits caractéristiques de l'exercice	X		
Etat des immobilisations	X		
Etat des amortissements	X		
Etat des provisions	X		
Etat des créances	X		
Etat des dettes	X		
Frais d'établissement		X	
Fonds commercial		X	
Produits à recevoir	X		
Charges à payer	X		
Produits et charges constatés d'avance	X		
Composition du capital social	X		
Variation des capitaux propres	X		
Ventilation du chiffre d'affaires	X		
Tableaux financiers relatifs aux crédits-baux en cours	X		
Ventilation de l'impôt sur les bénéfices		X	
Dettes garanties par des sûretés réelles	X		
Engagements financiers	X		
Accroissement et allègement de la dette future d'impôt		X	
Effectif moyen	X		
Identité des sociétés mères consolidant la société	X		
Liste des filiales et participations à plus de 10 %	X		
Tableau du portefeuille de "Tiap"		X	

## **Annexe au bilan et au compte de résultat**

Les comptes annuels ont été arrêtés conformément au règlement de l'Autorité des Normes Comptables n° 2014-03 dans sa version consolidée, relatif au Plan Comptable Général.

### **REGLES ET METHODES COMPTABLES**

L'exercice social clos le 31/12/2021 a une durée de 12 mois, recouvrant la période du 01/01/2021 au 31/12/2021.

Le total du bilan avant affectation du résultat est de 5 131 006 euros et le compte de résultat de l'exercice, présenté sous forme de liste, dégage un résultat de -748 684 euros.

Ces comptes annuels ont été établis le 10/02/2022 .

Les notes ou tableaux ci-après font partie intégrante des comptes annuels.

### **Principes comptables, méthodes d'évaluation, comparabilité des comptes**

#### **Principes et méthodes d'évaluation**

Les conventions générales comptables ont été appliquées, dans le respect du principe de prudence, conformément aux hypothèses de bases :

- continuité de l'exploitation,
- permanence des méthodes comptables d'un exercice à l'autre,
- indépendance des exercices,

et conformément aux règles générales d'établissement et de présentation des comptes annuels.

Le principe de continuité d'exploitation est maintenue malgré la perte de l'année et le fait que les capitaux propres soient devenus inférieurs à la moitié du capital social, dans la mesure où le groupe Sinto et la société Orion Industrie ont apporté leur soutien à la société pour les 12 prochains mois et que les perspectives 2022 sont encourageantes.

La méthode de base retenue pour l'évaluation des éléments inscrits en comptabilité est la méthode des coûts historiques.

#### **Comparabilité des comptes**

Il n'y a pas eu de changement de méthode d'évaluation et de présentation comptable au cours de l'exercice.

#### **Changement d'estimation**

Néant

#### **Faits caractéristiques**

Cf. page 12

#### **Evènements postérieurs à la clôture**

Néant

## **Notes relatives aux postes de bilan.**

### **Immobilisations**

Les immobilisations sont enregistrées à leur coût d'acquisition ( Prix d'achat et frais accessoires ). Les coûts d'emprunt sont exclus du coût d'entrée des immobilisations. Par ailleurs, les frais d'acquisition des immobilisations sont comptabilisés en charge.

#### **Immobilisations incorporelles**

Les éléments figurant au bilan dans la rubrique immobilisations incorporelles représentent pour l'essentiel des logiciels amortis sur une durée de quatre à cinq ans.

#### **Immobilisations corporelles**

Les amortissements des immobilisations sont calculés sur le mode linéaire en fonction des durées d'utilisation estimées :

- Matériel industriel et outillage	de 2 à 10 ans	de 10 % à 50 %
- Agencements divers	de 6 à 10 ans	de 10 % à 17 %
- Matériel de transport	5 ans	20 %
- Matériel de bureau	de 3 à 4 ans	de 25 % à 34 %
- Mobilier	de 5 à 10 ans	de 10 % à 20 %

#### **Immobilisations financières**

La valeur brute est constituée par le coût d'achat hors frais accessoires.

Lorsque la valeur d'inventaire est inférieure à la valeur brute, une dépréciation est constatée pour le montant différence.

### **Stocks**

Les stocks sont évalués selon la méthode "du premier entré, premier sorti".

La valeur brute des matières premières et des approvisionnements comprend le prix d'achat et les frais accessoires.

Les produits fabriqués sont valorisés au coût de production comprenant les consommations et les charges directes et indirectes de production, les amortissements des biens concourant à la production.

Les en-cours sont évalués au prix de revient.

Les stocks sont, le cas échéant, dépréciés pour tenir compte de leur valeur de réalisation nette à la date d'arrêt comptes.

### **Créances**

Les créances sont enregistrées à leur valeur nominale. Les risques de non-recouvrement font l'objet de dépréciations appropriées et déterminées de manière individualisée ou sur la base de critères d'ancienneté.

### Subventions d'investissement

En l'absence de condition à l'attribution de la subvention, les subventions d'investissement sont comptabilisées en capitaux propres au compte 13 dès l'obtention de la subvention sans attendre leur encaissement. La reprise des subventions d'investissement s'effectue sur la même durée et au même rythme que l'amortissement de la valeur de l'immobilisation acquise au moyen de la subvention.

### Opérations en devises

Les charges et produits en devises sont enregistrés pour leur contre-valeur à la date de l'opération. Les dettes, créances et disponibilités figurent au bilan pour leur contre-valeur au cours de fin d'exercice. La différence résultant de l'actualisation des dettes et créances en devises à ce dernier cours est portée au bilan en "écart de conversion". Les pertes latentes de change non compensées font l'objet d'une provision en totalité.

### Engagements postérieurs à l'emploi

Le coût des indemnités de départ en retraite est calculé, chaque année, en tenant compte notamment de l'âge de départ, de l'ancienneté, de la rotation du personnel, ainsi que des hypothèses économiques : taux d'inflation et d'actualisation.

Les principales hypothèses retenues sont les suivantes :

- Age de départ : 62 ans,
- Augmentation annuelle de salaires : 1 %
- Taux d'actualisation IAS 19 : 0.98 %
- Taux de rotation : 1 %
- Table de mortalité : TF-TH 00-02
- taux de charges sociales : 44 %.

La dette actuarielle non comptabilisée au bilan s'élève à 47 724 euros au 31 décembre 2021.

### Notes relatives aux postes du compte de résultat

#### Crédit Impôt Recherche

Un crédit d'impôt recherche a été déterminé pour l'exercice 2021 et comptabilisé en produit d'impôt pour un montant de 345 903 euros.

#### Résultat exceptionnel

Le résultat exceptionnel représente les produits et charges résultant d'événements ou de transactions clairement distincts des activités ordinaires de l'entreprise et dont on ne s'attend pas à ce qu'ils se reproduisent de manière fréquente ou régulière.

Les autres informations présentées sous forme de tableaux ne nécessitent pas de commentaires particuliers.

### **Faits caractéristiques de l'exercice**

L'entreprise a déménagé sur une autre commune du département de la Haute-Vienne mi février 2021.

Les titres de participation de la filiale LTD WUHAN 3D CERAM ont été cédés.

## Etat des immobilisations

Immobilisations	Valeur brute en début d'exercice	Augmentations	
		Réévaluations de l'exercice	Acquisitions créances virements
<b>Immobilisations incorporelles</b>			
Frais d'établissement et de développement			
Autres postes d'immobilisations incorporelles	115 336		111 263
<b>IMMOBILISATIONS INCORPORELLES</b>	<b>115 336</b>		<b>111 263</b>
<b>Immobilisations corporelles</b>			
Terrains			
Constructions :			
- Sur sol propre			
- Sur sol d'autrui			
Installations :			
- Générales, agencements et aménagements constructions			
- Techniques, matériel et outillage	1 385 728		4 982
- Générales, agencements et aménagements divers	14 360		24 678
Matériel :			
- De transport			
- De bureau et informatique, mobilier	131 717		42 281
Emballages récupérables et divers			
Immobilisations corporelles en cours			
Avances et acomptes			
<b>IMMOBILISATIONS CORPORELLES</b>	<b>1 531 806</b>		<b>71 941</b>
<b>Immobilisations financières</b>			
Participations évaluées par mise en équivalence			
Autres :			
- Participations	40 584		
- Titres immobilisés	153		
Prêts et autres immobilisations financières	42 480		
<b>IMMOBILISATIONS FINANCIÈRES</b>	<b>83 216</b>		
<b>TOTAL GÉNÉRAL</b>	<b>1 730 358</b>		<b>183 204</b>

Immobilisations	Diminutions		Valeur brute des immo. en fin d'exercice	Réval. légale ou éval. par mise en équival.
	Virements	Cessions		Val. d'origine des immo. en fin d'ex.
Frais d'établissement et de développement				
Autres postes d'immobilisations incorporelles			226 599	
<b>TOTAL</b>			<b>226 599</b>	
Terrains				
Constructions :				
- Sur sol propre				
- Sur sol d'autrui				
Installations :				
- Gales, agencements et aménagements const.				
- Techniques, matériel et outillage		176 811	1 213 899	
- Gales, agencements et aménagements divers		8 035	31 003	
Matériel :				
- De transport				
- De bureau et informatique, mob.			173 998	
Emballages récupérables et divers				
Immobilisations corporelles en cours				
Avances et acomptes				
<b>TOTAL</b>		<b>184 846</b>	<b>1 418 901</b>	
Participations évaluées par mise en équivalence				
Autres :				
- Participations		5 584	35 000	
- Titres immobilisés			153	
Prêts et autres immobilisations financières		13 627	28 853	
<b>TOTAL</b>		<b>19 211</b>	<b>64 005</b>	
<b>TOTAL GÉNÉRAL</b>		<b>204 057</b>	<b>1 709 505</b>	

## Etat des amortissements

Situations et mouvements de l'exercice				
Immobilisations amortissables	Montant au début de l'exercice	Augment.	Diminut.	Montant en fin d'exercice
<b>Immobilisations incorporelles</b>				
Frais d'établissement et développement				
Autres postes d'immobilisations incorporelles	62 921	16 581		79 502
<b>IMMOBILISATIONS INCORPORELLES</b>	<b>62 921</b>	<b>16 581</b>		<b>79 502</b>
<b>Immobilisations corporelles</b>				
Terrains				
Constructions :				
- Sur sol propre				
- Sur sol d'autrui				
Installations générales, agencements et aménagements des constructions				
Installations techniques, matériel et outillage industriel	983 522	133 126	145 650	970 998
Installations générales, agencements et aménagements divers	7 658	1 291	2 353	6 596
Matériel de transport				
Matériel de bureau et informatique, mobilier	101 852	21 974		123 826
Emballages récupérables et divers				
<b>IMMOBILISATIONS CORPORELLES</b>	<b>1 093 032</b>	<b>156 391</b>	<b>148 003</b>	<b>1 101 420</b>
<b>TOTAL GÉNÉRAL</b>	<b>1 155 953</b>	<b>172 972</b>	<b>148 003</b>	<b>1 180 922</b>

Ventilation des mouvements affectant la provision pour amortissements dérogatoires							
Immobilisations amortissables	Dotations			Reprises			Mvt net des amort. à la fin de l'ex.
	Différentiel de durée	Mode dégressif	Amort. fiscal exceptionnel	Différentiel de durée	Mode dégressif	Amort. fiscal exceptionnel	
<b>Immobilisations incorporelles</b>							
Frais d'établissement et dvp.							
Autres postes d'immo. incorp.							
<b>TOTAL</b>							
<b>Immobilisations corporelles</b>							
Terrains							
Constructions :							
- Sur sol propre							
- Sur sol d'autrui							
Inst. gales, agencs et aménag. des constructions							
Inst. techniques, mat. et outillage industriels							
Inst. gales, agenc. et aménagements divers							
Matériel de transport							
Mat. de bur. et informat., mob.							
Emballages récup. et divers							
<b>TOTAL</b>							
Frais d'acqui. de titres de particip.							
<b>TOTAL GÉNÉRAL</b>							
<b>TOTAL GÉNÉRAL NON VENTILÉ</b>			<b>TOTAL GÉNÉRAL NON VENTILÉ</b>			<b>TOTAL GÉNÉRAL NON VENTILÉ</b>	

Mouvements de l'exercice affectant les charges réparties sur plusieurs exercices	Montant net au début de l'exercice	Augment.	Dotations exercice aux amort.	Montant net en fin d'exercice
Frais d'émission d'emprunts à étaler				
Primes de remboursement des obligations				

## Etat des provisions et dépréciations

Nature des provisions	Montant au début de l'exercice	Augmentations : dotations de l'exercice	Diminutions : reprises à la fin de l'exercice	Montant à la fin de l'exercice
<b>Réglémentées</b>				
Provisions pour :				
- Reconstitution des gisements				
- Investissements				
- Hausse des prix				
Amortissements dérogatoires				
Provisions pour prêts d'installation				
Autres provisions réglementées				
<b>PROVISIONS RÉGLEMENTÉES</b>				
<b>Risques et charges</b>				
Provisions pour :				
- Litiges				
- Garanties données aux clients				
- Pertes sur marché à terme				
- Amendes et pénalités				
- Pertes de change				
- Pensions et obligations				
- Impôts				
- Renouvellement des immobilisations				
- Gros entretien et grandes révisions				
- Charges sociales et fiscales sur congés à payer				
Autres provisions pour risques et charges	218 357	118 807	164 553	172 611
<b>PROVISIONS POUR RISQUES ET CHARGES</b>	<b>218 357</b>	<b>118 807</b>	<b>164 553</b>	<b>172 611</b>

Nature des dépréciations	Montant au début de l'exercice	Augmentations : dotations de l'exercice	Diminutions : reprises à la fin de l'exercice	Montant à la fin de l'exercice
<b>Dépréciations</b>				
Immobilisations :				
- Incorporelles				
- Corporelles				
- Titres mis en équivalence				
- Titres de participation				
- Financières				
Sur stocks et en cours				
Sur comptes clients		47 600		47 600
Autres provisions pour dépréciation		6		
<b>DÉPRÉCIATIONS</b>		<b>47 606</b>		<b>47 600</b>
<b>TOTAL GÉNÉRAL</b>	<b>218 357</b>	<b>166 413</b>	<b>164 553</b>	<b>220 211</b>
- D'exploitation		166 407	164 553	
Dont dotations et reprises : - Financières		6		
- Exceptionnelles				
		<i>Titres mis en équivalence : Montant de la dépréciation</i>		

## Etat des créances

Créances	Montant brut	Liquidité de l'actif	
		Échéances à moins d'1 an	Échéances à plus d'1 an
<b>De l'actif immobilisé</b>			
Créances rattachées à des participations			
Prêts (1) (2)			
Autres immobilisations financières	28 853		28 853
<b>De l'actif circulant</b>			
Clients douteux ou litigieux	47 600	47 600	
Autres créances clients	844 516	844 516	
Créances représentatives de titres prêtés			
Personnel et comptes rattachés			
Sécurité sociale et autres organismes sociaux	482	482	
Impôts sur les bénéfices	922 304	345 903	576 401
Taxe sur la valeur ajoutée	58 879	58 879	
Autres impôts, taxes et versements assimilés			
Divers	293 636	293 636	
Groupe et associés (2)			
Débiteurs divers (dont créances relatives à des opérations de pension de titres)	9 429	9 429	
Charges constatées d'avance	28 331	28 331	
<b>TOTAL</b>	<b>2 234 030</b>	<b>1 628 776</b>	<b>605 254</b>
(1) Montant des prêts accordés en cours d'exercice			
(1) Montant des remboursements obtenus en cours d'exercice			
(2) Prêts et avances consentis aux associés personnes physiques			

## Etat des dettes

Dettes	Montant brut	Degré d'exigibilité du passif		
		Échéances à moins d'1 an	Échéances à plus d'1 an	Échéances à plus de 5 ans
Emprunts obligataires convertibles (1)				
Autres emprunts obligataires (1)				
Emprunts et dettes auprès des établissements de - A 1 an max. à l'origine crédit (1) : - A plus d'1 an à l'origine	2 803 572	2 409 793	393 779	
Emprunts et dettes financières diverses (1) (2)	1 000 000	1 000 000		
Fournisseurs et comptes rattachés	567 333	567 333		
Personnel et comptes rattachés	157 648	157 648		
Sécurité sociale et autres organismes sociaux	123 339	123 339		
Impôts sur les bénéfices				
Taxe sur la valeur ajoutée	80 201	80 201		
Obligations cautionnées				
Autres impôts, taxes et assimilés	6 131	6 131		
Dettes sur immobilisations et comptes rattachés				
Groupe et associés (2)				
Autres dettes (dont dettes relatives à des opérations de pension de titres)				
Dettes représentatives de titres empruntés				
Produits constatés d'avance				
<b>TOTAL</b>	<b>4 738 224</b>	<b>4 344 445</b>	<b>393 779</b>	
(1) Emprunts souscrits en cours d'exercice	2 150 000			
(1) Emprunts remboursés en cours d'exercice	286 518			
(2) Emprunts et dettes contractés auprès des associés personnes physiques				

**Produits à recevoir**  
(Article R123-189 du Code de Commerce)

Produits à recevoir inclus dans les postes suivants du bilan	Exercice clos le	Exercice clos le
	31/12/2021	31/12/2020
Créances rattachées à des participations		
Autres titres immobilisés		
Prêts		
Autres immobilisations financières		
Créances clients et comptes rattachés	5 544	600
Autres créances		4 000
Valeurs mobilières de placement		
Disponibilités		
<b>TOTAL</b>	<b>5 544</b>	<b>4 600</b>

**Détail des produits à recevoir**

Produits à recevoir inclus dans les postes suivants du bilan	Exercice clos le	Exercice clos le
	31/12/2021	31/12/2020
Créances rattachées à des participations		
Autres titres immobilisés		
Prêts		
Autres immobilisations financières		
Créances clients et comptes rattachés	5 544	600
41810000 CLIENTS FACTURES À ÉTABLIR	5 544	600
Autres créances		4 000
46870000 DIVERS PRODUITS A RECEVOIR		4 000
Valeurs mobilières de placement		
Disponibilités		
<b>TOTAL</b>	<b>5 544</b>	<b>4 600</b>

**Charges à payer**  
(Article R123-189 du Code de Commerce)

Charges à payer incluses dans les postes suivants du bilan	Exercice clos le	Exercice clos le
	31/12/2021	31/12/2020
Emprunts obligataires convertibles		
Autres emprunts obligataires		
Emprunts et dettes auprès des établissements de crédit	875	4 619
Emprunts et dettes financières diverses		
Dettes fournisseurs et comptes rattachés	331 671	165 216
Dettes fiscales et sociales	227 909	198 360
Dettes sur immobilisations et comptes rattachés		
Autres dettes		
<b>TOTAL</b>	<b>560 454</b>	<b>368 196</b>

**Détail des charges à payer**

Charges à payer incluses dans les postes suivants du bilan	Exercice clos le	Exercice clos le
	31/12/2021	31/12/2020
Emprunts obligataires convertibles		
Autres emprunts obligataires		
Emprunts et dettes auprès des établissements de crédit	875	4 619
16884000 INTERETS COURUS SUR EMPRUNTS	875	755
51860000 INTERETS COURUS		3 864
Emprunts et dettes financières diverses		
Dettes fournisseurs et comptes rattachés	331 671	165 216
40810000 FOURNISSEURS FACTURES NON PARVENUES	331 671	165 216
Dettes fiscales et sociales	227 909	198 360
42820000 PROVISION CONGES PAYES	75 454	73 340
42860000 PERSONNEL AUTRES CHARGES À PAYER	82 194	67 304
43820000 PROVISION CHARGES SOCIALES SUR CP	31 965	28 589
43860000 ORGANISMES SOCIAUX CHARGES À PAYER	38 296	26 920
44860000 ETAT AUTRES CHARGES À PAYER		2 208
Dettes sur immobilisations et comptes rattachés		
Autres dettes		
<b>TOTAL</b>	<b>560 454</b>	<b>368 196</b>

**Produits et charges constatés d'avance**

<b>Produits constatés d'avance</b>	<b>Exercice clos le</b>	<b>Exercice clos le</b>
	<b>31/12/2021</b>	<b>31/12/2020</b>
Produits : - D'exploitation		44 257
- Financiers		
- Exceptionnels		
<b>TOTAL</b>		<b>44 257</b>

<b>Charges constatées d'avance</b>	<b>Exercice clos le</b>	<b>Exercice clos le</b>
	<b>31/12/2021</b>	<b>31/12/2020</b>
Charges : - D'exploitation	28 331	11 238
- Financières		
- Exceptionnelles		
<b>TOTAL</b>	<b>28 331</b>	<b>11 238</b>

## Composition du capital social

*(Articles R. 123-197 du code de commerce)*

<b>POSTES CONCERNES</b>	<b>Nombre</b>	<b>Valeur Nominale</b>	<b>Montant en Euros</b>
1-Actions ou parts sociales composant le capital social au début de l'exercice	4 442	45.02	200 000
2-Actions ou parts sociales émises pendant l'exercice			
3-Actions ou parts sociales remboursées pendant l'exercice			
4-Actions ou parts sociales composant le capital social à la fin de l'exercice (1+2-3)	4 442	45.02	200 000

## Variation des capitaux propres

Rubriques	Montant
Capitaux propres à la clôture de l'exercice antérieur avant affectations	619 111
Affectation du résultat à la situation nette par l'AGO	160 472
<b>Capitaux propres à l'ouverture de l'exercice</b>	<b>779 583</b>
Variation :	
- Du capital	
- Des autres postes	
<b>Apports reçus avec effet rétroactif à l'ouverture de l'exercice</b>	
<b>Capitaux propres à l'ouverture de l'exercice après apport rétroactifs</b>	<b>779 583</b>
Variation :	
- Du capital	
- Des primes, réserves, report à nouveau	
- Des "provisions" relevant des capitaux propres	
Contreparties de réévaluations	
Variations des provisions réglementées et subventions d'équipement	
Autres variations	
<b>Variations en cours d'exercice</b>	
<b>Capitaux propres au bilan de clôture de l'exercice avant AGO</b>	<b>779 583</b>
<b>Variation totale des capitaux propres au cours de l'exercice</b>	
Dont variations dues à des modifications de structure au cours de l'exercice	
<b>Variation totale des capitaux propres au cours de l'exercice hors opérations de structure</b>	

## Ventilation du chiffre d'affaires

*(Articles R. 123-198 du code de commerce)*

	France	Etranger	Total
Ventes de produits finis	1 183 454	2 648 443	3 831 897
Ventes de produits résiduels			
Travaux			
Ventes de prestations de services	26 909	52 431	79 340
Ventes de marchandises			
Produits et activités annexes	1 091	6 909	8 000
<b>TOTAL</b>	<b>1 211 454</b>	<b>2 707 783</b>	<b>3 919 237</b>

## Tableaux financiers relatifs aux crédits-bails en cours

	Terrains	Constructions	Matériaux & outillage	Autres immobilisations	TOTAL
Valeur d'origine :		3 325 400	611 227		3 936 627
Amortissements :					
Cumuls des exercices antérieurs			236 681		236 681
Dotations de l'exercice		195 847	112 027		307 874
<b>TOTAL</b>		<b>195 847</b>	<b>348 708</b>		<b>544 555</b>
<b>Valeur nette théorique</b>					
Redevances payées :					
Cumuls des exercices antérieurs			172 904		172 904
Montants de l'exercice		238 408	136 687		375 095
<b>TOTAL</b>		<b>238 408</b>	<b>309 591</b>		<b>547 999</b>
Redevances restant dues :					
À 1 an au plus		255 431	137 138		392 569
Entre 1 et 5 ans		1 021 723	209 586		1 231 309
À plus de 5 ans		2 315 899			2 315 899
<b>TOTAL</b>		<b>3 593 053</b>	<b>346 724</b>		<b>3 939 777</b>
Valeur résiduelle :					
À 1 an au plus			496		496
Entre 1 et 5 ans			4 665		4 665
À plus de 5 ans		1			1
<b>TOTAL</b>		<b>1</b>	<b>5 161</b>		<b>5 162</b>
Montant pris en charge dans l'exercice :		238 408	136 687		375 095

**Dettes garanties par des sûretés réelles**

<b>Rubriques</b>	<b>Dettes garanties</b>	<b>Montant des sûretés</b>	<b>Valeurs comptables nettes des biens donnés en garantie</b>
Emprunts obligataires convertibles			
Autres emprunts obligataires			
Emprunts et dettes : - Auprès d'établissements de crédit	163 522	357 000	22 762
- Divers			
Avances et acomptes reçus sur commandes en cours			
- Fournisseurs et comptes rattachés			
Dettes : - Fiscales et sociales			
- Sur immobilisations et comptes rattachés			
Autres dettes			
<b>TOTAL</b>	<b>163 522</b>	<b>357 000</b>	<b>22 762</b>

## Engagements financiers

(Articles R. 123-197 du code de commerce)

### ENGAGEMENTS DONNES :

Nature des engagements donnés	Montant en Euros
Effets escomptés non échus	
Aval et cautions	
Crédit-bail mobilier	611 227
Crédit-bail immobilier	3 325 400
Autres engagements	
ENGAGEMENTS EN MATIERE DE PENSIONS, RETRAITE ET ASSIMILES	47 724
<b>TOTAL</b>	<b>3 984 351</b>
(1) Dont concernant :	
- Les dirigeants	
- Les filiales	
- Les participations	
- Les autres entreprises liées	
Dont engagements assortis de sûretés réelles	

### ENGAGEMENTS RECUS :

Nature des engagements reçus	Montant en Euros
SOFITECH - SOCIETE CAUTION SUR EMPRUNT CREDIT COOPERATIF	49 057
<b>TOTAL</b>	<b>49 057</b>
(1) Dont concernant :	
- Les dirigeants	
- Les filiales	
- Les participations	
- Les autres entreprises liées	
Dont engagements assortis de sûretés réelles	

Engagements réciproques	Montant en Euros
<b>TOTAL</b>	

## Effectif moyen

*(Articles R. 123-198 du code de commerce)*

Catégories de salariés	Exercice N
Cadres	20
Agents de maîtrise & techniciens	1
Employés	2
Ouvriers	1
Apprentis sous contrat	2
<b>TOTAL</b>	<b>26</b>

**Identité des sociétés mères consolidant la société**

Dénomination sociale - Siège social	Montant capital	% détenu
SINTOKOGIO Limited		75.01

### Liste des filiales et participations (plus de 10%)

Identification	Capital	Q.P. détenue	Val. brute titres	Prêts avancés	Chiffre d'affaires
	Capitaux propres	Divid. encaiss.	Val. nette titres	Cautions	Résultat
893013052 SAS UNITED 3D-CORES	70 000	50.00	35 000		
Route de Noirlac					
18200 Bruère-Allichamps					

## Soldes Intermédiaires de Gestion

Soldes intermédiaires de gestion	Au 31/12/2021		Au 31/12/2020	
* Ventes de marchandises				
- Coût direct d'achat				
+/- Variation du stock de marchandises				
<b>Marge commerciale</b> I				
- Vendue	3 919 237	101.46	5 064 550	99.18
+ Production :				
- Stockée	-56 417	-1.46	41 860	0.82
- Immobilisée				
<b>Production de l'exercice</b>	<b>3 862 820</b>	<b>100.00</b>	<b>5 106 410</b>	<b>100.00</b>
- Matières premières et approvisionnements consommés	1 304 212	33.76	2 286 891	44.78
- Sous-traitance directe	23 527	0.61	11 575	0.23
<b>Marge brute sur production</b> II	<b>2 535 081</b>	<b>65.63</b>	<b>2 807 945</b>	<b>54.99</b>
<b>Marge brute globale (I + II)</b>	<b>2 535 081</b>	<b>65.63</b>	<b>2 807 945</b>	<b>54.99</b>
- Services extérieurs et autres charges externes	1 885 661	48.82	1 486 120	29.10
<b>Valeur ajoutée produite</b>	<b>649 420</b>	<b>16.81</b>	<b>1 321 825</b>	<b>25.89</b>
+ Subventions d'exploitation	44 300	1.15	247 480	4.85
- Impôts, taxes et versements assimilés	61 758	1.60	40 042	0.78
- Salaires et traitements	1 113 292	28.82	1 016 718	19.91
- Charges sociales	479 763	12.42	398 572	7.81
<b>Excédent brut d'exploitation</b>	<b>-961 093</b>	<b>-24.88</b>	<b>113 972</b>	<b>2.23</b>
+ Reprises sur amortissements et provisions	164 553	4.26	115 739	2.27
- Dotations aux amortissements sur immobilisations	172 972	4.48	187 707	3.68
- Dotations aux provisions :				
- Sur immobilisations				
- Sur actif circulant	47 600	1.23		
- Pour risques et charges	118 807	3.08	170 681	3.34
+ Autres produits de gestion courante	7 983	0.21	7 102	0.14
- Autres charges de gestion courante	9 672	0.25	1 685	0.03
+ Transferts de charges d'exploitation	59 826	1.55	23 988	0.47
<b>Résultat d'exploitation (hors charges et produits financiers)</b>	<b>-1 077 782</b>	<b>-27.90</b>	<b>-99 273</b>	<b>-1.94</b>
+ Bénéfice attribué (quote-part sur opérations en commun)				
- Perte supportée (quote-part sur opérations en commun)				
+ Produits financiers de participation				
+ Produits des autres valeurs mobilières et créances				
+ Autres intérêts et produits assimilés	500	0.01		
+ Reprises sur provisions financières				
+ Différences positives de change				
+ Produits nets sur cessions valeurs mobilières placement				
- Dotations financières aux amortissements et provisions	6		57	
- Intérêts et charges assimilées	38 855	1.01	56 416	1.10
- Différences négatives de change				
- Charges nettes sur cessions valeurs mobilières placements				
<b>Résultat courant avant impôts</b>	<b>-1 116 143</b>	<b>-28.89</b>	<b>-155 746</b>	<b>-3.05</b>
+ Produits exceptionnels sur opérations :				
- De gestion				
- En capital	113 246	2.93	317 515	6.22
+ Reprises sur provisions et transferts de charges exceptionnels				
- Charges exceptionnelles sur opérations :				
- De gestion	1 005	0.03	5 160	0.10
- En capital	90 685	2.35	355 349	6.96
- Dotations exceptionnelles aux amortissements et provisions				
<b>Résultat exceptionnel</b>	<b>21 556</b>	<b>0.56</b>	<b>-42 994</b>	<b>-0.84</b>
- Participation des salariés aux résultats				
- Impôts sur les bénéfices	-345 903	-8.95	-359 212	-7.03
<b>Résultat net comptable</b>	<b>-748 684</b>	<b>-19.38</b>	<b>160 472</b>	<b>3.14</b>

## Tableau de financement modèle PCG

Emplois	Exercice N	Exercice N-1	Ressources	Exercice N	Exercice N-1
Distributions mises en paiement en cours d'exercice			Capacité d'autofinancement de l'exercice	-583 913	441 012
<b>ACQUISITIONS ELEMENTS ACTIFS IMMOBILISES</b>			<b>CESSIONS ELEMENTS ACTIFS IMMOBILISES</b>		
- Incorporelles	111 263	56 907	- Incorporelles		
Immobilisations : - Corporelles	71 941	44 421	Immobilisations : - Corporelles	95 259	317 515
- Financières		35 000	- Financières	19 211	
			<b>AUGMENTATION CAPITAUX PROPRES</b>		
Charges à répartir sur plusieurs exercices			Capital ou apports		
Réduction capitaux propres			Autres capitaux propres		
Remboursement dettes financières	286 518	453 016	Augmentation dettes financières	2 150 000	200 000
<b>TOTAL EMPLOIS</b>	<b>469 722</b>	<b>589 344</b>	<b>TOTAL RESSOURCES</b>	<b>1 680 557</b>	<b>958 527</b>
<b>RESSOURCE NETTE</b>	<b>1 210 835</b>	<b>369 183</b>	<b>EMPLOI NET</b>		

Variation du fonds de roulement net global	Besoins (B)	Dégagements (D)	Solde N (D - B)	Solde N-1
<b>VARIATIONS EXPLOITATION</b>				
Variations des actifs d'exploitation :				
- Stocks et en-cours	41 983			
- Avances et acomptes versés sur commandes		245 978		
- Créances clients, comptes rattachés et autres créances	421 220			
Variations des dettes d'exploitation :				
- Avances et acomptes reçus sur commandes en cours		86 036		
- Dettes fournisseurs, comptes rattachés et autres dettes	190 729			
<b>TOTAUX EXPLOITATION</b>	<b>653 931</b>	<b>332 013</b>		
<b>A - VARIATION NETTE EXPLOITATION</b>			<b>-321 918</b>	<b>-369 327</b>
<b>VARIATIONS HORS EXPLOITATION</b>				
Variations des autres :				
- Débiteurs		11 739		
- Crédateurs				
<b>TOTAUX HORS EXPLOITATION</b>		<b>11 739</b>		
<b>B - VARIATION NETTE HORS EXPLOITATION</b>			<b>11 739</b>	<b>-13 815</b>
<b>TOTAL DEGAGEMENT NET DE FONDS DE ROULEMENT (A + B)</b>			<b>-310 179</b>	<b>-383 142</b>
<b>VARIATIONS TRESORERIE</b>				
Variations :				
- Des disponibilités	896 792			
- Concours bancaires courants, soldes crédit. banque	3 864			
<b>TOTAUX TRESORERIE</b>	<b>900 656</b>			
<b>C - VARIATION NETTE TRESORERIE</b>			<b>-900 656</b>	<b>13 959</b>
<b>VARIATION FONDS DE ROULEMENT NET GLOBAL (A + B + C) :</b>				
<b>Emploi net</b>			<b>1 210 835</b>	<b>369 183</b>
<b>Ressource nette</b>				

# Cabinet SAEC Lalande & Associés

6 Avenue de l'Europe  
33 170 GRADIGNAN



---

Commissariat aux Comptes

## **SAS 3D CERAM-SINTO**

4 rue du Parc de Maison Rouge  
**87270 BONNAC LA COTE**

# **RAPPORT DU COMMISSAIRE AUX COMPTES EXERCICE CLOS AU 31 DECEMBRE 2021**

**SAS 3DCERAM-SINTO**  
**RAPPORT DU COMMISSAIRE AUX COMPTES**  
**SUR LES COMPTES ANNUELS**  
**EXERCICE CLOS LE 31/12/2021**

A l'Assemblée Générale de la société SAS 3DCERAM-SINTO,

**Opinion**

En exécution de la mission qui nous a été confiée par votre Assemblée Générale, nous avons effectué l'audit des comptes annuels de la société **SAS 3DCERAM-SINTO** relatifs à l'exercice clos le **31/12/2021**, tels qu'ils sont joints au présent rapport.

Nous certifions que les comptes annuels sont, au regard des règles et principes comptables français, réguliers et sincères et donnent une image fidèle du résultat des opérations de l'exercice écoulé ainsi que de la situation financière et du patrimoine de la société à la fin de cet exercice.

**Fondement de l'opinion**

***Référentiel d'audit***

Nous avons effectué notre audit selon les normes d'exercice professionnel applicables en France. Nous estimons que les éléments que nous avons collectés sont suffisants et appropriés pour fonder notre opinion.

Les responsabilités qui nous incombent en vertu de ces normes sont indiquées dans la partie « Responsabilités du commissaire aux comptes relatives à l'audit des comptes annuels » du présent rapport.

***Indépendance***

Nous avons réalisé notre mission d'audit dans le respect des règles d'indépendance prévues par le Code de Commerce et par le Code de Déontologie de la profession du commissaire aux comptes, sur la période du 1<sup>er</sup> Janvier 2021 à la date d'émission de notre rapport.

## **Incertitude significative liée à la continuité d'exploitation**

Sans remettre en cause l'opinion exprimée ci-dessus, nous attirons votre attention sur l'incertitude significative liée à des événements ou à des circonstances susceptibles de mettre en cause la continuité d'exploitation décrite dans la note « Principes et méthodes d'évaluation » de l'annexe des comptes annuels.

## **Justification des appréciations**

La crise mondiale liée à la pandémie de COVID-19 crée des conditions particulières pour la préparation et l'audit des comptes de cet exercice. En effet, cette crise et les mesures exceptionnelles prises dans le cadre de l'état d'urgence sanitaire induisent de multiples conséquences pour les entreprises, particulièrement sur leur activité et leur financement, ainsi que des incertitudes accrues sur leurs perspectives d'avenir. Certaines de ces mesures, telles que les restrictions de déplacement et le travail à distance, ont également eu une incidence sur l'organisation interne des entreprises et sur les modalités de mise en œuvre des audits.

C'est dans ce contexte complexe et évolutif que, en application des dispositions des articles L. 823-9 et R.823-7 du code de commerce relatives à la justification de nos appréciations, outre le point décrit dans la partie « Incertitude significative liée à la continuité d'exploitation » nous vous informons que les appréciations les plus importantes auxquelles nous avons procédé, selon notre jugement professionnel, ont porté sur le caractère approprié des principes comptables appliqués et sur le caractère raisonnable des estimations significatives retenues et sur la présentation d'ensemble des comptes.

Les appréciations ainsi portées s'inscrivent dans le contexte de l'audit des comptes annuels pris dans leur ensemble, et de la formation de notre opinion exprimée ci-avant. Nous n'exprimons pas d'opinion sur des éléments de ces comptes annuels pris isolément.

## **Vérifications spécifiques**

Nous avons également procédé, conformément aux normes d'exercice professionnel applicables en France, aux vérifications spécifiques prévues par les textes légaux et réglementaires.

Nous n'avons pas d'observation à formuler sur la sincérité et la concordance avec les comptes annuels des informations données dans le rapport de gestion et dans les autres documents sur la situation financière et les comptes annuels adressés aux associés.

Nous attestons de la sincérité et de la concordance avec les comptes annuels des informations relatives aux délais de paiement mentionnées à l'article D.441-4 du code de commerce.

En application de la loi, nous nous sommes assuré que les diverses informations relatives aux prises de participation vous ont été communiquées dans le rapport de gestion.

## **Responsabilités de la direction et des personnes constituant le gouvernement d'entreprise relatives aux comptes annuels**

Il appartient à la direction d'établir des comptes annuels présentant une image fidèle conformément aux règles et principes comptables français ainsi que de mettre en place le contrôle interne qu'elle estime nécessaire à l'établissement de comptes annuels ne comportant pas d'anomalies significatives, que celles-ci proviennent de fraudes ou résultent d'erreurs.

Lors de l'établissement des comptes annuels, il incombe à la direction d'évaluer la capacité de la société à poursuivre son exploitation, de présenter dans ces comptes, le cas échéant, les informations nécessaires relatives à la continuité d'exploitation et d'appliquer la convention comptable de continuité d'exploitation, sauf s'il est prévu de liquider la société ou de cesser son activité.

Les comptes annuels ont été arrêtés par le Conseil d'Administration.

## **Responsabilités du commissaire aux comptes relatives à l'audit des comptes annuels**

Il nous appartient d'établir un rapport sur les comptes annuels. Notre objectif est d'obtenir l'assurance raisonnable que les comptes annuels pris dans leur ensemble ne comportent pas d'anomalies significatives. L'assurance raisonnable correspond à un niveau élevé d'assurance, sans toutefois garantir qu'un audit réalisé conformément aux normes d'exercice professionnel permet de systématiquement détecter toute anomalie significative. Les anomalies peuvent provenir de fraudes ou résulter d'erreurs et sont considérées comme significatives lorsque l'on peut raisonnablement s'attendre à ce qu'elles puissent, prises individuellement ou en cumulé, influencer les décisions économiques que les utilisateurs des comptes prennent en se fondant sur ceux-ci.

Comme précisé par l'article L.823-10-1 du code de commerce, notre mission de certification des comptes ne consiste pas à garantir la viabilité ou la qualité de la gestion de votre société.

Dans le cadre d'un audit réalisé conformément aux normes d'exercice professionnel applicables en France, le commissaire aux comptes exerce son jugement professionnel tout au long de cet audit. En outre :

- il identifie et évalue les risques que les comptes annuels comportent des anomalies significatives, que celles-ci proviennent de fraudes ou résultent d'erreurs, définit et met en œuvre des procédures d'audit face à ces risques, et recueille des éléments qu'il estime suffisants et appropriés pour fonder son opinion. Le risque de non-détection d'une anomalie significative provenant d'une fraude est plus élevé que celui d'une anomalie significative résultant d'une erreur, car la fraude peut impliquer la collusion, la falsification, les omissions volontaires, les fausses déclarations ou le contournement du contrôle interne ;

- il prend connaissance du contrôle interne pertinent pour l'audit afin de définir des procédures d'audit appropriées en la circonstance, et non dans le but d'exprimer une opinion sur l'efficacité du contrôle interne ;
  
- il apprécie le caractère approprié des méthodes comptables retenues et le caractère raisonnable des estimations comptables faites par la direction, ainsi que les informations les concernant fournies dans les comptes annuels ;
  
- il apprécie le caractère approprié de l'application par la direction de la convention comptable de continuité d'exploitation et, selon les éléments collectés, l'existence ou non d'une incertitude significative liée à des événements ou à des circonstances susceptibles de mettre en cause la capacité de la société à poursuivre son exploitation. Cette appréciation s'appuie sur les éléments collectés jusqu'à la date de son rapport, étant toutefois rappelé que des circonstances ou événements ultérieurs pourraient mettre en cause la continuité d'exploitation. S'il conclut à l'existence d'une incertitude significative, il attire l'attention des lecteurs de son rapport sur les informations fournies dans les comptes annuels au sujet de cette incertitude ou, si ces informations ne sont pas fournies ou ne sont pas pertinentes, il formule une certification avec réserve ou un refus de certifier ;
  
- il apprécie la présentation d'ensemble des comptes annuels et évalue si les comptes annuels reflètent les opérations et événements sous-jacents de manière à en donner une image fidèle.

A Gradignan,  
Le 23 Mars 2022

Signé électroniquement le 23/03/2022 par  
Romain Rouet



**Pour la SARL SAEC LALANDE & Associés,**  
**Romain ROUET,**  
Commissaire aux Comptes  
Inscrit sur la liste nationale des commissaires aux comptes  
Rattaché à la CRCC Grande Aquitaine

## Bilan Actif

Bilan Actif	Du 01/01/2021 au 31/12/2021			Au 31/12/2020
	Brut	Amort. Prov.	Net	Net
Capital souscrit non appelé				
<b>Actif immobilisé</b>				
<b>Immobilisations incorporelles</b>				
Frais d'établissement				
Frais de développement				
Concessions, brevets et droits similaires				
Fonds commercial				
Autres immobilisations incorporelles	226 599	79 502	147 097	52 415
Avances et acomptes sur immobilisations incorporelles				
<b>Immobilisations corporelles</b>				
Terrains				
Constructions				
Installations techniques, matériel et outillages industriels	1 213 899	970 998	242 901	402 206
Autres immobilisations corporelles	205 002	130 422	74 580	36 568
Immobilisations en cours				
Avances et acomptes				
<b>Immobilisations financières</b>				
Participations évaluées selon mise en équivalence				
Autres participations	35 000		35 000	40 584
Créances rattachées à des participations				
Titres immobilisés de l'activité en portefeuille				
Autres titres immobilisés	153		153	153
Prêts				
Autres immobilisations financières	28 853		28 853	42 480
<b>ACTIF IMMOBILISÉ</b>	<b>1 709 505</b>	<b>1 180 922</b>	<b>528 584</b>	<b>574 405</b>
<b>Actif circulant</b>				
<b>Stocks et en-cours</b>				
Matières premières, autres approvisionnements	622 337		622 337	523 937
En-cours de - De biens production : - De services	4 095		4 095	60 512
Produits intermédiaires et finis				
Marchandises				
Avances et acomptes versés sur commandes	39 188		39 188	285 165
<b>Créances</b>				
Clients et comptes rattachés	892 116	47 600	844 516	725 217
Autres	1 284 730		1 284 730	1 059 242
Capital souscrit et appelé, non versé				
<b>Valeurs mobilières de placement</b>				
Actions propres				
Autres titres				
<b>Instruments de trésorerie</b>				
Disponibilités	1 779 226		1 779 226	882 434
Charges constatées d'avance	28 331		28 331	11 238
<b>ACTIF CIRCULANT</b>	<b>4 650 023</b>	<b>47 600</b>	<b>4 602 423</b>	<b>3 547 745</b>
Frais d'émission d'emprunt à étaler				
Primes de remboursement des obligations				
Écarts de conversion actif				
<b>TOTAL ACTIF</b>	<b>6 359 528</b>	<b>1 228 522</b>	<b>5 131 006</b>	<b>4 122 150</b>

## Bilan Passif

Bilan Passif	Du 01/01/2021	Du 01/01/2020
	Au 31/12/2021	Au 31/12/2020
<b>Capitaux propres</b>		
Capital social ou individuel (dont versé) 200 000	200 000	200 000
Prime d'émission, de fusion, d'apport	974	974
Écarts de réévaluation		
Écart d'équivalence		
Réserves :		
- Légale	20 000	20 000
- Statutaires ou contractuelles		
- Réglementées		
- Autres	558 609	398 137
Report à nouveau		
<b>Résultat de l'exercice (bénéfice ou perte)</b>	<b>-748 684</b>	<b>160 472</b>
Subventions d'investissement	61 571	
Provisions réglementées		
<b>CAPITAUX PROPRES</b>	<b>92 470</b>	<b>779 583</b>
<b>Autres fonds propres</b>		
Produits des émissions de titres participatifs		
Avances conditionnées		
Autres		
<b>AUTRES FONDS PROPRES</b>		
<b>Provisions pour risques et charges</b>		
Provisions pour :		
- Risques	172 611	218 357
- Charges		
<b>PROVISIONS POUR RISQUES ET CHARGES</b>	<b>172 611</b>	<b>218 357</b>
<b>Emprunts et dettes</b>		
Emprunts obligataires convertibles		
Autres emprunts obligataires		
Emprunts et dettes :		
- Auprès des établissements de crédit	2 803 572	943 835
- Financières diverses	1 000 000	1 000 000
Avances et acomptes reçus sur commandes en cours	127 638	41 602
Dettes :		
- Fournisseurs et comptes rattachés	567 333	819 253
- Fiscales et sociales	367 319	269 622
- Sur immobilisations et comptes rattachés		5 584
Autres dettes		
Instruments de trésorerie		
Produits constatés d'avance		44 257
<b>EMPRUNTS ET DETTES</b>	<b>4 865 862</b>	<b>3 124 153</b>
Écarts de conversion passif	64	57
<b>TOTAL PASSIF</b>	<b>5 131 006</b>	<b>4 122 150</b>

## Compte de résultat

Compte de résultat	Du 01/01/2021 au 31/12/2021			
	France	Exportation	Total	Total
<b>Produits d'exploitation</b>				
Ventes de marchandises				
Production vendue :				
- De biens	1 183 454	2 648 443	3 831 897	5 004 771
- De services	28 000	59 340	87 340	59 779
<b>Chiffre d'affaires net</b>	<b>1 211 454</b>	<b>2 707 783</b>	<b>3 919 237</b>	<b>5 064 550</b>
Production :				
- Stockée			-56 417	41 860
- Immobilisée				
Subventions d'exploitation reçues			44 300	247 480
Reprises sur amortissements, dépréciations et provisions, transferts de charges			224 379	139 727
Autres produits			7 983	7 102
<b>PRODUITS D'EXPLOITATION</b>			<b>4 139 482</b>	<b>5 500 718</b>
<b>Charges d'exploitation</b>				
Achats de marchandises (y compris droits de douane)				
Variation de stocks (marchandises)				
Achats de matières premières et autres approvisionnements			1 402 611	2 546 354
Variation de stocks (matières premières et autres approvisionnements)			-98 399	-259 463
Autres achats et charges externes *			1 909 188	1 497 694
Impôts, taxes et versements assimilés			61 758	40 042
Salaires et traitements			1 113 292	1 016 718
Charges sociales			479 763	398 572
Dotations aux :				
- Amortissements sur immobilisations			172 972	187 707
- Dépréciations sur immobilisations				
- Dépréciations sur actif circulant			47 600	
- Provisions pour risques et charges			118 807	170 681
Autres charges			9 672	1 685
<b>CHARGES D'EXPLOITATION</b>			<b>5 217 263</b>	<b>5 599 991</b>
* Y compris :				
- Redevances de crédit-bail mobilier			116 106	64 222
- Redevances de crédit-bail immobilier			258 989	36 324
<b>RÉSULTAT D'EXPLOITATION</b>			<b>-1 077 782</b>	<b>-99 273</b>
Bénéfice attribué ou perte transférée				
Perte supportée ou bénéfice transféré				
<b>Produits financiers</b>				
Produits financiers de participation				
Produits des autres valeurs mobilières et créances actif immobilisé				
Autres intérêts et produits assimilés			500	
Reprises sur provisions, dépréciations et transferts de charges				
Différences positives de change				
Produits nets sur cessions de valeurs mobilières de placement				
<b>PRODUITS FINANCIERS</b>			<b>500</b>	
<b>Charges financières</b>				
Dotations financières aux amortissements, dépréciations et provisions			6	57
Intérêts et charges assimilées			38 855	56 416
Différences négatives de change				
Charges nettes sur cessions de valeurs mobilières de placement				
<b>CHARGES FINANCIÈRES</b>			<b>38 862</b>	<b>56 473</b>
<b>RÉSULTAT FINANCIER</b>			<b>-38 362</b>	<b>-56 473</b>
<b>RÉSULTAT COURANT AVANT IMPÔTS</b>			<b>-1 116 143</b>	<b>-155 746</b>

## Compte de résultat (Suite)

Compte de résultat (suite)	Au 31/12/2021	Au 31/12/2020
<b>Produits exceptionnels</b>		
Sur opérations de gestion		
Sur opérations en capital	113 246	317 515
Reprises sur provisions, dépréciations et transferts de charges		
<b>PRODUITS EXCEPTIONNELS</b>	<b>113 246</b>	<b>317 515</b>
<b>Charges exceptionnelles</b>		
Sur opérations de gestion	1 005	5 160
Sur opérations en capital	90 685	355 349
Dotations exceptionnelles aux amortissements, dépréciations et provisions		
<b>CHARGES EXCEPTIONNELLES</b>	<b>91 690</b>	<b>360 509</b>
<b>RÉSULTAT EXCEPTIONNEL</b>	<b>21 556</b>	<b>-42 994</b>
Participation des salariés		
Impôts sur les bénéfices	-345 903	-359 212
<b>TOTAL DES PRODUITS</b>	<b>4 253 227</b>	<b>5 818 233</b>
<b>TOTAL DES CHARGES</b>	<b>5 001 912</b>	<b>5 657 761</b>
<b>BÉNÉFICE OU PERTE (Total des produits - Total des charges)</b>	<b>-748 684</b>	<b>160 472</b>

## Annexe au bilan et au compte de résultat

Les comptes annuels ont été arrêtés conformément au règlement de l'Autorité des Normes Comptables n° 2014-03 dans sa version consolidée, relatif au Plan Comptable Général.



### REGLES ET METHODES COMPTABLES

L'exercice social clos le 31/12/2021 a une durée de 12 mois, recouvrant la période du 01/01/2021 au 31/12/2021.

Le total du bilan avant affectation du résultat est de 5 131 006 euros et le compte de résultat de l'exercice, présenté sous forme de liste, dégage un résultat de -748 684 euros.

Ces comptes annuels ont été établis le 10/02/2022 .

Les notes ou tableaux ci-après font partie intégrante des comptes annuels.

### Principes comptables, méthodes d'évaluation, comparabilité des comptes

#### Principes et méthodes d'évaluation

Les conventions générales comptables ont été appliquées, dans le respect du principe de prudence, conformément aux hypothèses de bases :

- continuité de l'exploitation,
- permanence des méthodes comptables d'un exercice à l'autre,
- indépendance des exercices,

et conformément aux règles générales d'établissement et de présentation des comptes annuels.

Le principe de continuité d'exploitation est maintenue malgré la perte de l'année et le fait que les capitaux propres soient devenus inférieurs à la moitié du capital social, dans la mesure où le groupe Sinto et la société Orion Industrie ont apporté leur soutien à la société pour les 12 prochains mois et que les perspectives 2022 sont encourageantes.

La méthode de base retenue pour l'évaluation des éléments inscrits en comptabilité est la méthode des coûts historiques.

#### Comparabilité des comptes

Il n'y a pas eu de changement de méthode d'évaluation et de présentation comptable au cours de l'exercice.

#### Changement d'estimation

Néant

#### Faits caractéristiques

Cf. page 12

#### Evènements postérieurs à la clôture

Néant

## Notes relatives aux postes de bilan.

### Immobilisations

Les immobilisations sont enregistrées à leur coût d'acquisition ( Prix d'achat et frais accessoires ). Les coûts d'emprunt sont exclus du coût d'entrée des immobilisations. Par ailleurs, les frais d'acquisition des immobilisations sont comptabilisés en charge.



### Immobilisations incorporelles

Les éléments figurant au bilan dans la rubrique immobilisations incorporelles représentent pour l'essentiel des logiciels amortis sur une durée de quatre à cinq ans.

### Immobilisations corporelles

Les amortissements des immobilisations sont calculés sur le mode linéaire en fonction des durées d'utilisation estimées :

- Matériel industriel et outillage	de 2 à 10 ans	de 10 % à 50 %
- Agencements divers	de 6 à 10 ans	de 10 % à 17 %
- Matériel de transport	5 ans	20 %
- Matériel de bureau	de 3 à 4 ans	de 25 % à 34 %
- Mobilier	de 5 à 10 ans	de 10 % à 20 %

### Immobilisations financières

La valeur brute est constituée par le coût d'achat hors frais accessoires.

Lorsque la valeur d'inventaire est inférieure à la valeur brute, une dépréciation est constatée pour le montant différence.

## Stocks

Les stocks sont évalués selon la méthode "du premier entré, premier sorti".

La valeur brute des matières premières et des approvisionnements comprend le prix d'achat et les frais accessoires.

Les produits fabriqués sont valorisés au coût de production comprenant les consommations et les charges directes et indirectes de production, les amortissements des biens concourant à la production.

Les en-cours sont évalués au prix de revient.

Les stocks sont, le cas échéant, dépréciés pour tenir compte de leur valeur de réalisation nette à la date d'arrêt comptes.

## Créances

Les créances sont enregistrées à leur valeur nominale. Les risques de non-recouvrement font l'objet de dépréciations appropriées et déterminées de manière individualisée ou sur la base de critères d'ancienneté.

### Subventions d'investissement

En l'absence de condition à l'attribution de la subvention, les subventions d'investissement sont comptabilisées en capitaux propres au compte 13 dès l'obtention de la subvention sans attendre leur encaissement. La reprise des subventions d'investissement s'effectue sur la même durée et au même rythme que l'amortissement de la valeur de l'immobilisation acquise au moyen de la subvention.

### Opérations en devises

Les charges et produits en devises sont enregistrés pour leur contre-valeur à la date de l'opération. Les dettes, créances et disponibilités figurent au bilan pour leur contre-valeur au cours de fin d'exercice. La différence résultant de l'actualisation des dettes et créances en devises à ce dernier cours est portée au bilan en "écart de conversion". Les pertes latentes de change non compensées font l'objet d'une provision en totalité.

### Engagements postérieurs à l'emploi

Le coût des indemnités de départ en retraite est calculé, chaque année, en tenant compte notamment de l'âge de départ, de l'ancienneté, de la rotation du personnel, ainsi que des hypothèses économiques : taux d'inflation et d'actualisation.

Les principales hypothèses retenues sont les suivantes :

- Age de départ : 62 ans,
- Augmentation annuelle de salaires : 1 %
- Taux d'actualisation IAS 19 : 0.98 %
- Taux de rotation : 1 %
- Table de mortalité : TF-TH 00-02
- taux de charges sociales : 44 %.

La dette actuarielle non comptabilisée au bilan s'élève à 47 724 euros au 31 décembre 2021.

### Notes relatives aux postes du compte de résultat

#### Crédit Impôt Recherche

Un crédit d'impôt recherche a été déterminé pour l'exercice 2021 et comptabilisé en produit d'impôt pour un montant de 345 903 euros.

#### Résultat exceptionnel

Le résultat exceptionnel représente les produits et charges résultant d'événements ou de transactions clairement distincts des activités ordinaires de l'entreprise et dont on ne s'attend pas à ce qu'ils se reproduisent de manière fréquente ou régulière.

Les autres informations présentées sous forme de tableaux ne nécessitent pas de commentaires particuliers.

**Faits caractéristiques de l'exercice**

L'entreprise a déménagé sur une autre commune du département de la Haute-Vienne mi février 2021.

Les titres de participation de la filiale LTD WUHAN 3D CERAM ont été cédés.



## Etat des immobilisations

Immobilisations	Valeur brute en début d'exercice	Augmentations	
		Réévaluations de l'exercice	Acquisitions créances virements
<b>Immobilisations incorporelles</b>			
Frais d'établissement et de développement			
Autres postes d'immobilisations incorporelles	115 336		111 263
<b>IMMOBILISATIONS INCORPORELLES</b>	<b>115 336</b>		<b>111 263</b>
<b>Immobilisations corporelles</b>			
Terrains			
Constructions :			
- Sur sol propre			
- Sur sol d'autrui			
Installations :			
- Générales, agencements et aménagements constructions			
- Techniques, matériel et outillage	1 385 728		4 982
- Générales, agencements et aménagements divers	14 360		24 678
Matériel :			
- De transport			
- De bureau et informatique, mobilier	131 717		42 281
Emballages récupérables et divers			
Immobilisations corporelles en cours			
Avances et acomptes			
<b>IMMOBILISATIONS CORPORELLES</b>	<b>1 531 806</b>		<b>71 941</b>
<b>Immobilisations financières</b>			
Participations évaluées par mise en équivalence			
Autres :			
- Participations	40 584		
- Titres immobilisés	153		
Prêts et autres immobilisations financières	42 480		
<b>IMMOBILISATIONS FINANCIÈRES</b>	<b>83 216</b>		
<b>TOTAL GÉNÉRAL</b>	<b>1 730 358</b>		<b>183 204</b>

Immobilisations	Diminutions		Valeur brute des immo. en fin d'exercice	Réval. légale ou éval. par mise en équival.
	Virements	Cessions		Val. d'origine des immo. en fin d'ex.
Frais d'établissement et de développement				
Autres postes d'immobilisations incorporelles			226 599	
<b>TOTAL</b>			<b>226 599</b>	
Terrains				
Constructions :				
- Sur sol propre				
- Sur sol d'autrui				
Installations :				
- Gales, agencets et aménagt. const.				
- Techniques, matériel et outillage		176 811	1 213 899	
- Gales, agencets et aménagt. divers		8 035	31 003	
Matériel :				
- De transport				
- De bureau et informatique, mob.			173 998	
Emballages récupérables et divers				
Immobilisations corporelles en cours				
Avances et acomptes				
<b>TOTAL</b>		<b>184 846</b>	<b>1 418 901</b>	
Participations évaluées par mise en équivalence				
Autres :				
- Participations		5 584	35 000	
- Titres immobilisés			153	
Prêts et autres immobilisations financières		13 627	28 853	
<b>TOTAL</b>		<b>19 211</b>	<b>64 005</b>	
<b>TOTAL GÉNÉRAL</b>		<b>204 057</b>	<b>1 709 505</b>	

X

## Etat des amortissements

Situations et mouvements de l'exercice				
Immobilisations amortissables	Montant au début de l'exercice	Augment.	Diminut.	Montant en fin d'exercice
<b>Immobilisations incorporelles</b>				
Frais d'établissement et développement				
Autres postes d'immobilisations incorporelles	62 921	16 581		79 502
<b>IMMOBILISATIONS INCORPORELLES</b>	<b>62 921</b>	<b>16 581</b>		<b>79 502</b>
<b>Immobilisations corporelles</b>				
Terrains				
Constructions : - Sur sol propre				
- Sur sol d'autrui				
Installations générales, agencements et aménagements des constructions				
Installations techniques, matériel et outillage industriel	983 522	133 126	145 650	970 998
Installations générales, agencements et aménagements divers	7 658	1 291	2 353	6 596
Matériel de transport				
Matériel de bureau et informatique, mobilier	101 852	21 974		123 826
Emballages récupérables et divers				
<b>IMMOBILISATIONS CORPORELLES</b>	<b>1 093 032</b>	<b>156 391</b>	<b>148 003</b>	<b>1 101 420</b>
<b>TOTAL GÉNÉRAL</b>	<b>1 155 953</b>	<b>172 972</b>	<b>148 003</b>	<b>1 180 922</b>

Ventilation des mouvements affectant la provision pour amortissements dérogatoires							
Immobilisations amortissables	Dotations			Reprises			Mvt net des amort. à la fin de l'ex.
	Différentiel de durée	Mode dégressif	Amort. fiscal exceptionnel	Différentiel de durée	Mode dégressif	Amort. fiscal exceptionnel	
<b>Immobilisations incorporelles</b>							
Frais d'établissement et dvp.							
Autres postes d'immo. incorp.							
<b>TOTAL</b>							
<b>Immobilisations corporelles</b>							
Terrains							
Constructions : - Sur sol propre							
- Sur sol d'autrui							
Inst. gales, agenc. et aménag. des constructions							
Inst. techniques, mat. et outillage industriels							
Inst. gales, agenc. et aménagements divers							
Matériel de transport							
Mat. de bur. et informat., mob.							
Emballages récup. et divers							
<b>TOTAL</b>							
Frais d'acqui. de titres de particip.							
<b>TOTAL GÉNÉRAL</b>							
<b>TOTAL GÉNÉRAL NON VENTILÉ</b>			<b>TOTAL GÉNÉRAL NON VENTILÉ</b>			<b>TOTAL GÉNÉRAL NON VENTILÉ</b>	

Mouvements de l'exercice affectant les charges réparties sur plusieurs exercices	Montant net au début de l'exercice	Augment.	Dotations exercice aux amort.	Montant net en fin d'exercice
Frais d'émission d'emprunts à étaler				
Primes de remboursement des obligations				

## Etat des provisions et dépréciations

Nature des provisions	Montant au début de l'exercice	Augmentations : dotations de l'exercice	Diminutions : reprises à la fin de l'exercice	Montant à la fin de l'exercice
<b>Réglémentées</b>				
- Reconstitution des gisements				
Provisions pour : - Investissements				
- Hausse des prix				
Amortissements dérogatoires				
Provisions pour prêts d'installation				
Autres provisions réglementées				
<b>PROVISIONS RÉGLEMENTÉES</b>				
<b>Risques et charges</b>				
- Litiges				
- Garanties données aux clients				
- Pertes sur marché à terme				
- Amendes et pénalités				
- Pertes de change				
Provisions pour : - Pensions et obligations				
- Impôts				
- Renouvellement des immobilisations				
- Gros entretien et grandes révisions				
- Charges sociales et fiscales sur congés à payer				
Autres provisions pour risques et charges	218 357	118 807	164 553	172 611
<b>PROVISIONS POUR RISQUES ET CHARGES</b>	<b>218 357</b>	<b>118 807</b>	<b>164 553</b>	<b>172 611</b>

Nature des dépréciations	Montant au début de l'exercice	Augmentations : dotations de l'exercice	Diminutions : reprises à la fin de l'exercice	Montant à la fin de l'exercice
<b>Dépréciations</b>				
- Incorporelles				
- Corporelles				
Immobilisations : - Titres mis en équivalence				
- Titres de participation				
- Financières				
Sur stocks et en cours				
Sur comptes clients		47 600		47 600
Autres provisions pour dépréciation		6		
<b>DÉPRÉCIATIONS</b>		<b>47 606</b>		<b>47 600</b>
<b>TOTAL GÉNÉRAL</b>	<b>218 357</b>	<b>166 413</b>	<b>164 553</b>	<b>220 211</b>
- D'exploitation		166 407	164 553	
Dont dotations et reprises : - Financières		6		
- Exceptionnelles				

Titres mis en équivalence : Montant de la dépréciation

## Etat des créances

Créances	Montant brut	Liquidité de l'actif	
		Échéances à moins d'1 an	Échéances à plus d'1 an
<b>De l'actif immobilisé</b>			
Créances rattachées à des participations			
Prêts (1) (2)			
Autres immobilisations financières	28 853		28 853
<b>De l'actif circulant</b>			
Clients douteux ou litigieux	47 600	47 600	
Autres créances clients	844 516	844 516	
Créances représentatives de titres prêtés			
Personnel et comptes rattachés			
Sécurité sociale et autres organismes sociaux	482	482	
Impôts sur les bénéfices	922 304	345 903	576 401
Taxe sur la valeur ajoutée	58 879	58 879	
Autres impôts, taxes et versements assimilés			
Divers	293 636	293 636	
Groupe et associés (2)			
Débiteurs divers (dont créances relatives à des opérations de pension de titres)	9 429	9 429	
Charges constatées d'avance	28 331	28 331	
<b>TOTAL</b>	<b>2 234 030</b>	<b>1 628 776</b>	<b>605 254</b>
(1) Montant des prêts accordés en cours d'exercice			
(1) Montant des remboursements obtenus en cours d'exercice			
(2) Prêts et avances consentis aux associés personnes physiques			

## Etat des dettes

Dettes	Montant brut	Degré d'exigibilité du passif		
		Échéances à moins d'1 an	Échéances à plus d'1 an	Échéances à plus de 5 ans
Emprunts obligataires convertibles (1)				
Autres emprunts obligataires (1)				
Emprunts et dettes auprès des établissements de crédit (1) :				
- A 1 an max. à l'origine	2 803 572	2 409 793	393 779	
- A plus d'1 an à l'origine				
Emprunts et dettes financières diverses (1) (2)	1 000 000	1 000 000		
Fournisseurs et comptes rattachés	567 333	567 333		
Personnel et comptes rattachés	157 648	157 648		
Sécurité sociale et autres organismes sociaux	123 339	123 339		
Impôts sur les bénéfices				
Taxe sur la valeur ajoutée	80 201	80 201		
Obligations cautionnées				
Autres impôts, taxes et assimilés	6 131	6 131		
Dettes sur immobilisations et comptes rattachés				
Groupe et associés (2)				
Autres dettes (dont dettes relatives à des opérations de pension de titres)				
Dettes représentatives de titres empruntés				
Produits constatés d'avance				
<b>TOTAL</b>	<b>4 738 224</b>	<b>4 344 445</b>	<b>393 779</b>	
(1) Emprunts souscrits en cours d'exercice	2 150 000			
(1) Emprunts remboursés en cours d'exercice	286 518			
(2) Emprunts et dettes contractés auprès des associés personnes physiques				

**Produits à recevoir**  
(Article R123-189 du Code de Commerce)

Produits à recevoir inclus dans les postes suivants du bilan	Exercice clos le	Exercice clos le
	31/12/2021	31/12/2020
Créances rattachées à des participations		
Autres titres immobilisés		
Prêts		
Autres immobilisations financières		
Créances clients et comptes rattachés	5 544	600
Autres créances		4 000
Valeurs mobilières de placement		
Disponibilités		
<b>TOTAL</b>	<b>5 544</b>	<b>4 600</b>

**Détail des produits à recevoir**

Produits à recevoir inclus dans les postes suivants du bilan	Exercice clos le	Exercice clos le
	31/12/2021	31/12/2020
Créances rattachées à des participations		
Autres titres immobilisés		
Prêts		
Autres immobilisations financières		
Créances clients et comptes rattachés	5 544	600
41810000 CLIENTS FACTURES À ÉTABLIR	5 544	600
Autres créances		4 000
46870000 DIVERS PRODUITS A RECEVOIR		4 000
Valeurs mobilières de placement		
Disponibilités		
<b>TOTAL</b>	<b>5 544</b>	<b>4 600</b>

**Charges à payer**  
(Article R123-189 du Code de Commerce)

Charges à payer incluses dans les postes suivants du bilan	Exercice clos le	Exercice clos le
	31/12/2021	31/12/2020
Emprunts obligataires convertibles		
Autres emprunts obligataires		
Emprunts et dettes auprès des établissements de crédit	875	4 619
Emprunts et dettes financières diverses		
Dettes fournisseurs et comptes rattachés	331 671	165 216
Dettes fiscales et sociales	227 909	198 360
Dettes sur immobilisations et comptes rattachés		
Autres dettes		
<b>TOTAL</b>	<b>560 454</b>	<b>368 196</b>

**Détail des charges à payer**

Charges à payer incluses dans les postes suivants du bilan	Exercice clos le	Exercice clos le
	31/12/2021	31/12/2020
Emprunts obligataires convertibles		
Autres emprunts obligataires		
Emprunts et dettes auprès des établissements de crédit	875	4 619
16884000 INTERETS COURUS SUR EMPRUNTS	875	755
51860000 INTERETS COURUS		3 864
Emprunts et dettes financières diverses		
Dettes fournisseurs et comptes rattachés	331 671	165 216
40810000 FOURNISSEURS FACTURES NON PARVENUES	331 671	165 216
Dettes fiscales et sociales	227 909	198 360
42820000 PROVISION CONGES PAYES	75 454	73 340
42860000 PERSONNEL AUTRES CHARGES À PAYER	82 194	67 304
43820000 PROVISION CHARGES SOCIALES SUR CP	31 965	28 589
43860000 ORGANISMES SOCIAUX CHARGES À PAYER	38 296	26 920
44860000 ETAT AUTRES CHARGES À PAYER		2 208
Dettes sur immobilisations et comptes rattachés		
Autres dettes		
<b>TOTAL</b>	<b>560 454</b>	<b>368 196</b>

## Produits et charges constatés d'avance

Produits constatés d'avance	Exercice clos le	Exercice clos le
	31/12/2021	31/12/2020
Produits :		
- D'exploitation		44 257
- Financiers		
- Exceptionnels		
<b>TOTAL</b>		<b>44 257</b>

Charges constatées d'avance	Exercice clos le	Exercice clos le
	31/12/2021	31/12/2020
Charges :		
- D'exploitation	28 331	11 238
- Financières		
- Exceptionnelles		
<b>TOTAL</b>	<b>28 331</b>	<b>11 238</b>

## Composition du capital social

(Articles R. 123-197 du code de commerce)


POSTES CONCERNES	Nombre	Valeur Nominale	Montant en Euros
1-Actions ou parts sociales composant le capital social au début de l'exercice	4 442	45.02	200 000
2-Actions ou parts sociales émises pendant l'exercice			
3-Actions ou parts sociales remboursées pendant l'exercice			
4-Actions ou parts sociales composant le capital social à la fin de l'exercice (1+2-3)	4 442	45.02	200 000

## Variation des capitaux propres

Rubriques	Montant
Capitaux propres à la clôture de l'exercice antérieur avant affectations	619 111
Affectation du résultat à la situation nette par l'AGO	160 472
<b>Capitaux propres à l'ouverture de l'exercice</b>	<b>779 583</b>
Variation :	
- Du capital	
- Des autres postes	
<b>Apports reçus avec effet rétroactif à l'ouverture de l'exercice</b>	
<b>Capitaux propres à l'ouverture de l'exercice après apport rétroactifs</b>	<b>779 583</b>
Variation :	
- Du capital	
- Des primes, réserves, report à nouveau	
- Des "provisions" relevant des capitaux propres	
Contreparties de réévaluations	
Variations des provisions réglementées et subventions d'équipement	
Autres variations	
<b>Variations en cours d'exercice</b>	
<b>Capitaux propres au bilan de clôture de l'exercice avant AGO</b>	<b>779 583</b>
<b>Variation totale des capitaux propres au cours de l'exercice</b>	
Dont variations dues à des modifications de structure au cours de l'exercice	
<b>Variation totale des capitaux propres au cours de l'exercice hors opérations de structure</b>	

## Ventilation du chiffre d'affaires

(Articles R. 123-198 du code de commerce)



	France	Etranger	Total
Ventes de produits finis	1 183 454	2 648 443	3 831 897
Ventes de produits résiduels			
Travaux			
Ventes de prestations de services	26 909	52 431	79 340
Ventes de marchandises			
Produits et activités annexes	1 091	6 909	8 000
<b>TOTAL</b>	<b>1 211 454</b>	<b>2 707 783</b>	<b>3 919 237</b>

## Tableaux financiers relatifs aux crédits-bails en cours

	Terrains	Constructions	Matériaux & outillage	Autres immobilisations	TOTAL
Valeur d'origine :		3 325 400	611 227		3 936 627
Amortissements :					
Cumuls des exercices antérieurs			236 681		236 681
Dotations de l'exercice		195 847	112 027		307 874
<b>TOTAL</b>		<b>195 847</b>	<b>348 708</b>		<b>544 555</b>
<b>Valeur nette théorique</b>					
Redevances payées :					
Cumuls des exercices antérieurs			172 904		172 904
Montants de l'exercice		238 408	136 687		375 095
<b>TOTAL</b>		<b>238 408</b>	<b>309 591</b>		<b>547 999</b>
Redevances restant dues :					
À 1 an au plus		255 431	137 138		392 569
Entre 1 et 5 ans		1 021 723	209 586		1 231 309
À plus de 5 ans		2 315 899			2 315 899
<b>TOTAL</b>		<b>3 593 053</b>	<b>346 724</b>		<b>3 939 777</b>
Valeur résiduelle :					
À 1 an au plus			496		496
Entre 1 et 5 ans			4 665		4 665
À plus de 5 ans		1			1
<b>TOTAL</b>		<b>1</b>	<b>5 161</b>		<b>5 162</b>
<b>Montant pris en charge dans l'exercice :</b>		<b>238 408</b>	<b>136 687</b>		<b>375 095</b>

## Dettes garanties par des sûretés réelles

Rubriques	Dettes garanties	Montant des sûretés	Valeurs comptables nettes des biens donnés en garantie
Emprunts obligataires convertibles			
Autres emprunts obligataires			
Emprunts et dettes : - Auprès d'établissements de crédit - Divers	163 522	357 000	22 762
Avances et acomptes reçus sur commandes en cours			
Dettes : - Fournisseurs et comptes rattachés - Fiscales et sociales - Sur immobilisations et comptes rattachés			
Autres dettes			
<b>TOTAL</b>	<b>163 522</b>	<b>357 000</b>	<b>22 762</b>

## Engagements financiers

(Articles R. 123-197 du code de commerce)



### ENGAGEMENTS DONNES :

Nature des engagements donnés	Montant en Euros
Effets escomptés non échus	
Aval et cautions	
Crédit-bail mobilier	611 227
Crédit-bail immobilier	3 325 400
Autres engagements	
ENGAGEMENTS EN MATIERE DE PENSIONS, RETRAITE ET ASSIMILES	47 724
<b>TOTAL</b>	<b>3 984 351</b>
(1) Dont concernant :	
- Les dirigeants	
- Les filiales	
- Les participations	
- Les autres entreprises liées	
Dont engagements assortis de sûretés réelles	

### ENGAGEMENTS RECUS :

Nature des engagements reçus	Montant en Euros
SOFITECH - SOCIETE CAUTION SUR EMPRUNT CREDIT COOPERATIF	49 057
<b>TOTAL</b>	<b>49 057</b>
(1) Dont concernant :	
- Les dirigeants	
- Les filiales	
- Les participations	
- Les autres entreprises liées	
Dont engagements assortis de sûretés réelles	

Engagements réciproques	Montant en Euros
<b>TOTAL</b>	

## Effectif moyen

(Articles R. 123-198 du code de commerce)



Catégories de salariés	Exercice N
Cadres	20
Agents de maîtrise & techniciens	1
Employés	2
Ouvriers	1
Apprentis sous contrat	2
<b>TOTAL</b>	<b>26</b>

## Identité des sociétés mères consolidant la société

Dénomination sociale - Siège social	Montant capital	% détenu
SINTOKOGIO Limited		75.01



### Liste des filiales et participations (plus de 10%)

Identification	Capital	Q.P. détenue	Val. brute titres	Prêts, avances	Chiffre d'affaires
	Capitaux propres	Divid. encaiss.	Val. nette titres	Cautions	Résultat
893013052 SAS UNITED 3D-CORES	70 000	50.00	35 000		
Route de Noirlac					
18200 Bruère-Allichamps					

S.A.S 3DCERAM - SINTO  
Société par actions simplifiée  
au capital de 200 000 euros  
Siège social : 4 Rue du Parc de Maison Rouge  
ZA Maison Rouge, 87270 BONNAC LA COTE  
435 266 598 RCS LIMOGES

**ASSEMBLÉE GÉNÉRALE ANNUELLE**  
**DU 6 AVRIL 2022**

**Proposition de la résolution d'affectation du résultat de l'exercice clos le 31 décembre 2021**

**DEUXIÈME RÉOLUTION**

L'Assemblée Générale décide d'affecter la perte de l'exercice clos le 31 décembre 2021 s'élevant à - 748 684 euros de la manière suivante :

Perte de l'exercice :	-748 684 euros
Prélèvement sur le compte "autres réserves"	558 609 euros
Le solde	
Au compte "report à nouveau"	-190 075 euros

L'Assemblée Générale constate que compte tenu de ce résultat, les capitaux propres de la Société sont devenus inférieurs à la moitié du capital social. Il conviendra donc, conformément aux dispositions de l'article L. 225-248 du Code de commerce, de décider s'il y a lieu à dissolution anticipée de la Société, dans le délai de quatre mois à compter de la date de la présente assemblée générale.


Conformément à la loi, l'Assemblée Générale prend acte qu'aucune distribution de dividende n'a été effectuée au titre des trois derniers exercices.

**Vote de l'Assemblée Générale Ordinaire Annuelle du 6 avril 2022**

Cette résolution est adoptée à l'unanimité des voix des associés.

Certifié conforme  
La Présidente  
La Société ORION INDUSTRIE  
Représentée par Richard Gaignon

*Richard Gaignon*

✓ Certified by  yousign