



ÅRSREGNSKAPET FOR REGNSKAPSÅRET 2023 - GENERELL INFORMASJON

Enheten

Organisasjonsnummer: 914 921 716
Organisasjonsform: Aksjeselskap
Foretaksnavn: VDL TRUCK & TRAILER INDUSTRY AS
Forretningsadresse: Håndverksveien 12
1405 LANGHUS

Regnskapsår

Årsregnskapets periode: 01.01.2023 - 31.12.2023

Konsern

Morselskap i konsern: Nei

Regnskapsregler

Regler for små foretak benyttet: Nei
Benyttet ved utarbeidelsen av årsregnskapet til selskapet: Regnskapslovens alminnelige regler

Årsregnskapet fastsatt av kompetent organ

Bekreftet av representant for selskapet: Øyvind Stenersen
Dato for fastsettelse av årsregnskapet: 14.03.2024

Grunnlag for avgivelse

År 2023: Årsregnskapet er elektronisk innlevert
År 2022: Tall er hentet fra elektronisk innlevert årsregnskap fra 2023

Det er ikke krav til at årsregnskapet m.v. som sendes til Regnskapsregisteret er undertegnet. Kontrollen på at dette er utført ligger hos revisor/enhetens øverste organ. Sikkerheten ivaretas ved at innsender har rolle/rettighet for innsending av årsregnskapet via Altinn, og ved at det bekreftes at årsregnskapet er fastsatt av kompetent organ.

Brønnøysundregistrene, 08.05.2025



Resultatregnskap

Beløp i: NOK	Note	2023	2022
RESULTATREGNSKAP			
Inntekter			
Revenue		263 964 766	238 725 903
Other income		661 260	419 104
Sum inntekter		264 626 025	239 145 007
Kostnader			
Cost of goods sold		152 387 747	139 923 610
Employee benefits expense	2, 3	48 725 493	50 422 188
Depreciation and amortisation expenses	4	2 802 427	3 121 458
Other expenses	5	42 846 803	38 408 094
Sum kostnader		246 762 470	231 875 350
Driftsresultat		17 863 556	7 269 657
Finansinntekter og finanskostnader			
Renteinntekt fra foretak i samme konsern		7 491	333 821
Annen renteinntekt		324 528	118 341
Other financial income		3 940 269	2 667 056
Sum finansinntekter		4 272 288	3 119 219
Annen rentekostnad		12 657	22 845
Other financial expenses		3 654 833	1 688 948
Sum finanskostnader		3 667 490	1 711 793
Netto finans		604 798	1 407 425
Ordinært resultat før skattekostnad		18 468 353	8 677 082
Income tax expense	6	4 158 038	1 983 883
Ordinært resultat etter skattekostnad		14 310 315	6 693 199
Årsresultat		14 310 315	6 693 199
Årsresultat etter minoritetsinteresser		14 310 315	6 693 199
Totalresultat		14 310 315	6 693 199



Resultatregnskap

Beløp i: NOK	Note	2023	2022
Overføringer og disponeringer			
Ordinært utbytte		20 300 000	
Other equity		-5 989 685	6 693 199
Sum overføringer og disponeringer	7	14 310 315	6 693 199



Balanse

Beløp i: NOK	Note	2023	2022
BALANSE - EIENDELER			
Anleggsmidler			
Immaterielle eiendeler			
Utsatt skattefordel	6	673 201	694 656
Sum immaterielle eiendeler		673 201	694 656
Varige driftsmidler			
Machinery and equipment	4	3 379 233	2 732 024
Office machines		52 729	237 629
Moveables and fixtures	4	8 524 135	9 597 463
Sum varige driftsmidler		11 956 097	12 567 116
Other long-term receivables	12		
Sum anleggsmidler		12 629 298	13 261 772
Omløpsmidler			
Varer			
Inventories	8	66 811 577	59 547 860
Sum varer		66 811 577	59 547 860
Fordringer			
Accounts receivables	8	22 946 950	20 684 601
Other short-term receivables	9	373 779	564 079
Krav på innbetaling av selskapskapital	10	3 754 702	3 137 447
Sum fordringer		27 075 431	24 386 127
Bankinnskudd, kontanter og lignende			
Cash and cash equivalents	9	14 091 225	18 038 103
Sum bankinnskudd, kontanter og lignende		14 091 225	18 038 103
Sum omløpsmidler		107 978 233	101 972 090
SUM EIENDELER		120 607 531	115 233 862

BALANSE - EGENKAPITAL OG GJELD



Balanse

Beløp i: NOK	Note	2023	2022
Egenkapital			
Innskutt egenkapital			
Share capital	7, 11	3 000 000	3 000 000
Sum innskutt egenkapital		3 000 000	3 000 000
Opptjent egenkapital			
Other equity	7	79 387 188	85 376 873
Sum opptjent egenkapital		79 387 188	85 376 873
Sum egenkapital		82 387 188	88 376 873
Sum langsiktig gjeld		0	0
Kortsiktig gjeld			
Leverandørgjeld		6 925 401	7 385 822
Tax payable	6	4 136 583	2 103 816
Public duties payable		10 260 056	11 118 017
Utbytte	10	10 872 746	389 792
Other current liabilities		6 025 558	5 859 542
Sum kortsiktig gjeld		38 220 343	26 856 989
Sum gjeld		38 220 343	26 856 989
SUM EGENKAPITAL OG GJELD		120 607 532	115 233 862



VDL TRUCK & TRAILER INDUSTRY AS

Styrets årsberetning 2023

VIRKSOMHETENS ART OG LOKALISERINGER

VDL Truck & Trailer Industry AS (VDL TTI) er et import- og handelsfirma innenfor transportnæringen, med hovedvekt av omsetningen på slitedeler til den tyngre transportsektor. Selskapets produktområder omfatter fjærer med oppheng, mekaniske styringskomponenter, bremsekomponenter, elektrisk materiell, karosserimateriell, eksosdeler, ADR-utstyr samt verkstedmateriell. Virksomheten er konsentrert om det norske markedet og retter seg hovedsakelig inn mot verksteder, buss- og transportselskaper.

VDL Truck & Trailer Industry AS har sitt hovedkontor med salgsavdeling og hovedlager på Langhus i Nordre Follo kommune. Firmaet har videre avdelinger i Sandnes, Bergen, Trondheim og Skedsmo og i tillegg et hentelager i Haugesund. Samtlige aksjer eies av nederlandske VDL International BV, som er et selskap i VDL Groep BV med hovedkvarter i Eindhoven i Nederland.

VDL TTI har ikke tegnet styreansvarforsikring. Firmaet jobber med aktsomhetsvurderinger i tråd med den nye åpenhetsloven. Redegjørelsen ligger på vår hjemmeside; <https://www.tti.no/åpenhetsloven?parent=10291>.

FORTSATT DRIFT

Årsregnskapet er satt opp under forutsetning av fortsatt drift. Et av bedriftens prosjekter i 2023 har vært deltagelse i årets Transport og logistikk messe.

UTVIKLINGEN I 2023

	2023	2022
Omsetning (i 1000)	264.626	239.145
Resultat etter skatt (i 1000)	14.310	6.639
EK-andel	68,3 %	76,7 %

Selskapet antar at dets markedsandeler har blitt ytterligere styrket gjennom året.

FREMTIDSUTSIKTER

Tatt i betraktning alle hendelser som har fulgt som følge av Covid-19 pandemien og ikke minst den pågående krigen i Ukraina med all sin innvirkning på vareleveranser og energipriser, så ble bedriftens målsettinger allikevel i stor grad innfridd. Styret er derfor av den oppfatning av at fremtidsutsiktene fortoner seg positive. Som følge av nye produktlinjer forventer selskapet ytterligere vekst fremover – også utover forventet prisvekst.

FREMTIDIGE INVESTERINGER

Selskapet planlegger oppstart av nytt ERP system i siste del av 2024/ vår 2025. SAP 4HANA vil erstatte Visma Global ERP med et mer moderne og mer logistikk orientert system. Det antas at firmaets sterke økonomi og likviditet er mer enn tilstrekkelig til et slikt prosjekt.

ARBEIDSMILJØ

Bedriften fører oversikt over sykefravær i henhold til gjeldende lover og forskrifter. I 2023 var sykefraværet 5.5% (hvorav låsverk langtidssyk). Det er ikke meldt om personskader i løpet av året. Styret er av den oppfatning av at arbeidsmiljø og trivsel er bra.

YTRE MILJØ

Selskapet lagerfører ikke eksplosiver, og kjemikalier lagerføres nå i et veldig redusert omfang i forhold til tidligere. Bedriften har godkjente rutiner på oppbevaring og behandling av kjemikalier, og er derfor ingen kilde til vesentlig forurensning eller skadelig påvirkning på det ytre miljø.

LIKESTILLING OG DISKRIMINERING

Bedriften har hatt en stabil kvinneandel de siste årene, andelen kvinner utgjorde ved utgangen av 2023 ca. 11 %. Pr. 31.12 er det ingen midlertidig ansatte. Selskapet søker for å tilrettelegge for like gode lønnsbetingelser og karriere- og utviklingsmuligheter for alle ansatte uavhengig av kjønn, etnisitet, nasjonalitet og livssyn. Etter styrets oppfatning blir disse prinsippene ivaretatt.

FINANSIELL RISIKO

Markedsrisiko

Firmaet er eksponert for endringer i valutakurser, spesielt Euro men har i en god utstrekning sikret seg mot valutarisiko ved hjelp av terminkontrakter. Firmaet har også gjennom en årrekke hatt god kontroll på utestående fordringer

Kreditrisiko

Firmaet har ikke rentebærende gjeld og det foreligger derfor ingen kreditrisiko

Likviditetsrisiko

Firmaet har likvide midler for over 14 millioner kroner og mener derfor at det ikke foreligger noen likviditetsrisiko.



AKTIVITETS- OG REDEGJØRELSESPLIKT

Tilstand og kartlegging av likestilling og økt mangfold i virksomheten

Konsernet skal være en attraktiv, inkluderende og trygg arbeidsplass.

Det betyr at vi skal være en foretrukket arbeidsplass for alle, uavhengig av kjønn, funksjonsnedsettelse, etnisitet, nasjonalitet, religion, alder, seksuell legning og identitet. Vi jobber aktivt for å unngå diskriminering basert på disse kategoriene.

Det arbeides aktivt med å videreutvikle firmaets kompetanse og stimulere til økt mangfold og kvinneandel ved ansettelser.

Likestilling og kjønn – andel per kjønn

Selskapet oppfyller kravene til likestilling mellom kjønnene når det gjelder lederstillinger, rekruttering, lønn og arbeidstid.

Selskapet har en kvinneandel på 11 prosent. Det er 20 % kvinnelige ledere i 2023.

Selskapets kvinneandel har holdt seg stabil de siste årene til tross for ønsket om å øke kvinneandelen.

Dette følges kontinuerlig opp gjennom gode rekrutteringsrutiner internt og eksternt. Som en del av vår handlingsplan for en attraktiv, inkluderende og trygg arbeidsplass, jobbes det videre med å definere klare mål for å øke kvinneandelen og mangfold generelt.

Fordeling av årsverk per kjønn per stillingskategori	Antall kvinner	Antall kvinner i %	Antall menn	Antall menn i %
001 Ledelse	1	20 %	4	80 %
002 Støttefunksjoner	1	25 %	3	75 %
003 Salg og produkt	4	9 %	42	91 %
Totalt	6	11 %	49	89 %

Lønnsfordeling etter stillingskategori og kjønn

Lønn vurderes årlig. Likelønn er en del av denne vurderingen.

Arbeidet gjennomføres gjennom årlige medarbeidersamtaler med fokus på forfremmelse, faglige og personlige utviklingsmuligheter, trivsel og motivasjon.

Lønnsfordeling i % per stillingskategori og kjønn	Antall kvinner	Antall menn	Gjennomsnittlig lønn i % Kvinner	Gjennomsnittlig lønn i % Menn
001 Ledelse	1	4	91%	100 %
002 Støttefunksjoner	1	3	100 %	88 %
003 Salg og produkt	4	42	88 %	100 %
Totalt	6	49	100 %	97 %

Menns andel av kvinners lønn er i gjennomsnitt 97%. Kvinnelige ansatte tjener mer enn menn (88 %) i støttefunksjoner, mens menn er lønnsledere i kategoriene ledelse og salg og produkt der kvinners lønn utgjør henholdsvis 91 % og 88 % av mannlig lønn.

Kjønnsfordeling midlertidig, permisjon og deltid

Tilrettelegging og mulighet for å kombinere arbeid og familieliv følges fortløpende opp.

Selskapet har et generelt fokus på likestilling gjennom vår ledelse for å forhindre diskriminering av en eller annen grunn.

Kjønnsfordeling midlertidig, permisjon og deltid	Midlertidig ansatte	Foreldrepermisjon	Deltid	Ufrivillig deltidsarbeid
Kvinner	0	0	0	0
Menn	0	1	0	0
Totalt	0	1	0	0

Vi har ett tilfelle av foreldrepermisjon, det har ikke vært deltidsansatte i 2023.

Tiltak

Ledelse, avdelingsledere, arbeidsmiljøutvalg, verneombud og HR er involvert i arbeidet med mangfold og likestilling. Det er jevnlig oppdateringer med ledelsen og i AMU-møter.

Relevant kompetanse og egnethet vil alltid ha høyeste prioritet ved rekruttering internt og eksternt. Vi ønsker også å øke mangfoldet med flere nyansatte med ulik etnisk bakgrunn. Vi vil fortsette å fokusere på å øke kvinneandelen blant både ledere og medarbeidere, da vi tror dette vil gi positive synergier.



Det er fokus på likebehandlings- og diskriminerings spørsmål. Dette beskrives blant annet i vår personallånbok og vår HMS-håndbok.

Vurdering av arbeidet

Undersøkelsene som er gjennomført viser at vi er på rett vei. Vi gjennomfører blant annet årlige målinger som viser dette og vi ønsker å fortsette med jevnlig pulsmålinger for å kartlegge tilbakemeldinger fra ansatte og følge opp at vi utvikler oss videre.

Endringer i sammensetningen av de ansatte er et langsiktig arbeid. I løpet av 2024 vil vi fokusere videre på kjønnsbalanse og mangfold i alle ledd når mulighetene byr seg. Det utvikles tydeligere mål.

Vi er stolte av å være en organisasjon med åpenhet og takhøyde. Vi legger til rette for fortsatt å være en åpen kultur basert på ærlighet og tillit. Dette er et prioritert styringsområde i VDL Truck & Trailer Industry.

ÅRETS RESULTAT 2023

Etter styrets oppfatning gir det fremlagte resultatregnskapet og balansen med tilhørende noter en fyllestgjørende informasjon om driften og selskapets situasjon ved årsskiftet. Det er i 2023 avsatt tilleggsutbytte kr 20 300 000,-. Det er ikke inntrådt forhold etter regnskapsårets utgang som er av betydning for bedømmelsen av selskapet. Årets resultat er kr 14.310.319 og er disponert som følger:


Overført til annen egenkapital:


kr 14.310.315

kr. 14.310.315

Oslo, 14.Mars 2024


Hendrikus Leonardus Gerardus Maria Koolen
Styreformann


Josephus Franciscus Gerardus Hakkens
Styremedlem


Øyvind Stenersen
Daglig leder



Vdl Truck & Trailer Industry AS

Resultatregnskap

Driftsinntekter og driftskostnader	Note	2023	2022
Salgsinntekt		263 964 766	238 725 903
Annen driftsinntekt		661 260	419 104
Sum driftsinntekter		264 626 025	239 145 007
Varekostnad		152 387 747	139 923 610
Lønnskostnad	2, 3	48 725 493	50 422 188
Avskrivning på driftsmidler	4	2 802 427	3 121 458
Annen driftskostnad	5	42 846 803	38 408 094
Sum driftskostnader		246 762 470	231 875 350
Driftsresultat		17 863 556	7 269 657
Finansinntekter og finanskostnader			
Renteinntekt fra foretak i samme konsern		7 491	333 821
Annen renteinntekt		324 528	118 341
Annen finansinntekt		3 940 269	2 667 056
Annen rentekostnad		12 657	22 845
Annen finanskostnad		3 654 833	1 688 948
Resultat av finansposter		604 798	1 407 425
Resultat før skattekostnad		18 468 353	8 677 082
Skattekostnad på resultat	6	4 158 038	1 983 883
		14 310 315	6 693 199
Årsoverskudd		14 310 315	6 693 199
Avsatt til utbytte		20 300 000	0
Avsatt til annen egenkapital	7	-5 989 685	6 693 199
		14 310 315	6 693 199



Vdl Truck & Trailer Industry AS

Balanse

Eiendeler	Note	2023	2022
Anleggsmidler			
Utsatt skattefordel	6	673 201	694 656
Sum immaterielle eiendeler		673 201	694 656
Varige driftsmidler			
Maskiner og anlegg	4	3 379 233	2 732 024
Kontormaskiner		52 729	237 629
Inventar	4	8 524 135	9 597 463
Sum varige driftsmidler		11 956 097	12 567 116
Finansielle anleggsmidler			
Sum anleggsmidler		12 629 298	13 261 772
Omløpsmidler			
Lager av varer og annen beholdning	8	66 811 577	59 547 860
Sum omløpsmidler		66 811 577	59 547 860
Fordringer			
Kundefordringer	8	22 946 950	20 684 601
Andre kortsiktige fordringer	9	373 779	564 079
Fordringer på konsernselskap	10	3 754 702	3 137 447
Sum fordringer		27 075 431	24 386 127
Bankinnskudd, kontanter o.l.	9	14 091 225	18 038 103
Sum omløpsmidler		107 978 233	101 972 090
Sum eiendeler		120 607 531	115 233 862






Vdl Truck & Trailer Industry AS

Balanse

Egenkapital og gjeld	Note	2023	2022
Innskutt egenkapital			
Aksjekapital 1 000 á 3 000	7, 11	3 000 000	3 000 000
Sum innskutt egenkapital		3 000 000	3 000 000
Opptjent egenkapital			
Annen egenkapital	7	79 387 188	85 376 873
Sum opptjent egenkapital		79 387 188	85 376 873
Sum egenkapital		82 387 188	88 376 873
Gjeld			
Kortsiktig gjeld			
Leverandørgjeld		6 925 401	7 385 822
Betalbar skatt	6	4 136 583	2 103 816
Skyldig offentlige avgifter		10 260 056	11 118 017
Kortsiktig gjeld konsernselskap	10	10 872 746	389 792
Annen kortsiktig gjeld		6 025 558	5 859 542
Sum kortsiktig gjeld		38 220 343	26 856 989
Sum gjeld		38 220 343	26 856 989
Sum egenkapital og gjeld		120 607 532	115 233 862

Langhus, 14.03.2024

Styret i Vdl Truck & Trailer Industry AS


Hendrikus Leonardus Gerardus Maria Koolen
Styreleder
Josephus Franciscus Gerardus Hakkens
Styremedlem
Bjørn Øyvind Stenersen
Styremedlem/daglig leder



Direkte kontantstrøm

Vdl Truck & Trailer Industry AS

	Note	2023	2022
KONTANSTRØMMER FRA INVESTERINGSAKTIVITETER			
Innbetalinger ved salg av varige driftsmidler		657 000	0
Utbetalinger ved kjøp av varige driftsmidler		2 191 409	1 444 377
Netto kontantstrøm fra investeringsaktiviteter		-1 534 409	-1 444 377
KONTANTSTRØMMER FRA FINANSIERINGSAKTIVITETER			
Utbetalinger av utbytte		-9 817 046	-1 685 781
Netto kontantstrøm fra finansieringsaktiviteter		9 817 046	1 685 781
Netto endring i kontanter og kontantekvivalenter		8 282 637	241 404
Beh. av kont. og kontantekvivalenter ved periodens		18 038 103	22 646 638
Beh. av kont. og kontantekvivalenter ved periodens avslutning		26 320 741	22 888 042
1) Avstemming			
Resultat før skattekostnad		18 468 353	8 677 082
Tap/gevinst ved salg av anleggsmidler		-657 000	0
Ordinære avskrivninger		2 802 427	3 121 458
Endring i varelager		-7 263 716	-10 843 716
Endring i kundefordringer		-2 262 349	-3 477 234
Endring i leverandørgjeld		-460 421	1 343 401
Endring i andre tidsavgrensningsposter		-21 639 013	-21 585 960
Netto kontantstrøm fra operasjonelle aktiviteter		-11 011 719	-22 764 968



VDL TRUCK & TRAILER INDUSTRY AS

NOTER TIL RESULTATREGNSKAP OG BALANSE 31. DESEMBER 2023, NOTES TO FINANCIAL STATEMENT AS OF DECEMBER 31. 2023

Note 1 Regnskapsprinsipper (forts.)/Note 1 Accounting principles (continued)

Valuta/Currency

Pengeposter i utenlandsk valuta omregnes til balansedagens kurs./

Financial items in foreign currency have been recalculated to the currency rate at the end of the year.

Inntektsføring/Booking of income

Inntekter bokføres ved leveringstidspunktet/Income is booked at delivery point of time

Skatter/Taxes

Skatter kostnadsføres når de påløper, det vil si at skattekostnaden er knyttet til det regnskapsmessige resultat før skatt./

Taxes are booked when accrued, according to the booked net profit before tax

Skattekostnaden består av betalbar skatt (skatt på årets skattepliktige inntekt) og endring i netto utsatt skattefordel. Utsatt skatt og utsatt skattefordel er presentert netto i balansen./

The tax cost consists of accrued tax (tax on the net taxable profit of the year) and changes in net deferred tax assets. Deferred tax and deferred tax assets are presented with net values.

Note 2 - Lønnskostnader, antall ansatte, godtgjørelser, lån til ansatte, tjenestepensjon mm./

Note 2 - Labour costs, number of employees, remunerations, loans to employees, pension-scheme etc.

Lønnskostnader/Labour costs	2023	2022
Lønninger/Wages	37 376 265	38 767 889
Folketrygdavgift/Social security costs	6 195 444	6 217 383
Pensjonskostnader/Pension costs	3 197 771	3 301 263
Andre ytelser/Other remunerations	1 956 011	2 135 654
Sum/Total	48 725 493	50 422 188

Gjennomsnittlig antall ansatte/ Average number of employees	54	56
--	-----------	-----------

Selskapet er pliktig til å ha tjenestepensjon etter Lov om obligatorisk tjenestepensjon, og selskapets pensjonsordning tilfredsstiller kravene i loven./

According to the Norwegian Act of mandatory pension-scheme the company is obliged to have a pension scheme, and the company complies the legal requirements.

Ytelser til ledende personer/ Remunerations to the management:

	Daglig leder/ Managing Director	Styret/ Board
Lønn/Wages	1 307 447	0
Annen godtgjørelse/Other remunerations	174 329	0
	1 481 776	0

Note 3 - Lån og sikkerhetsstillelse til ledende personer, aksjeeiere etc./

Note 3 - Loans and guarantees to management, shareholders etc.

Det foreligger ingen lån eller garantier til ansatte eller styremedlemmer i selskapet./

There are no loans or guarantees to employees or boardmembers in the company.



VDL TRUCK & TRAILER INDUSTRY AS

**NOTER TIL RESULTATREGNSKAP OG BALANSE 31. DESEMBER 2023,
NOTES TO FINANCIAL STATEMENT AS OF DECEMBER 31. 2023**

Note 4 - Anleggsmidler/Fixed assets

	Biler & Maskiner/ Cars & Machines	Inventar & Driftsløsøre/ Movables & Fixtures	Kontor-maskiner/ Office-machines	TOTAL/ TOTAL
Ansk.kost 01.01/Cost as per January 1st	8 710 193	14 585 631	2 529 229	25 825 053
Tilgang i året/Additions	1 794 836	396 573	0	2 191 409
Avgang i året/Disposals	1 696 232	0	0	1 696 232
Anskaffelseskost pr. 31.12/ Cost as per December 31st	8 808 797	14 982 204	2 529 229	26 320 230
Samlet ord. avskr. 01.01/Total ordinary depreciation per January 1st	4 281 937	4 988 168	2 291 601	11 561 705
Ord. avskrivninger/Ordinary depreciation	1 147 627	1 469 900	184 900	2 802 427
Tilbakeført avskrivn./Reversed depreciation				0
Samlet avskrivninger pr. 31.12/ Total depreciation as per December 31st.	5 429 564	6 458 068	2 476 501	14 364 132
Bokført verdi 31.12/Book value 31.12	3 379 234	8 524 136	52 728	11 956 097
Økonomisk levetid/Working life	5 - 10 år/years	5 - 10 år/years	3 - 5 år/years	
Prosentats/Percentage	10%-20%	10%-20%	20%-33,33%	

Note 5 - Revisor/Auditor

Kostnadsførte honorarer fra revisor er kr 335 780,-, lovpålagt revisjon.
Beløp er eksklusive mva.
Charged fee to the auditors is NOK 335 780,-, statutory audit.
The amounts are without VAT.

Note 6 - Skatt/Taxes

Årets skattekostnad fremkommer slik:/

Details of the tax charge of the year:

	2023	2022
Resultatført skatt på ordinært resultat:/		
Betalbar skatt/Tax payable:	4 136 583	2 103 849
Endring i utsatt skattefordel/	21 455	-119 966
Skattekostnad ordinært resultat/Tax on ordinary result:	4 158 038	1 983 883

Skattepliktig inntekt:/

Ordinært resultat før skatt/Ordinary result before tax:	18 468 353	8 677 082
Permanente forskjeller/Permanent differences:	431 816	340 565
Endring i midlertidige forskjeller/Changes in timing differences:	-97 521	545 300
Avgitt konsernbidrag/Group contribution transferred:	0	0
Skattepliktig inntekt/Taxable income:	18 802 649	9 562 946

Betalbar skatt i balansen:/Tax payable in the balance sheet:

Betalbar skatt på årets resultat/Tax payable on result of the year:	4 136 584	2 103 816
Betalbar skatt på avgitt konsernbidrag/Tax payable on group contribution transferred:	0	0
Sum betalbar skatt i balansen/Total tax payable in balance sheet:	4 136 584	2 103 816



VDL TRUCK & TRAILER INDUSTRY AS

NOTER TIL RESULTATREGNSKAP OG BALANSE 31. DESEMBER 2023,

NOTES TO FINANCIAL STATEMENT AS OF DECEMBER 31. 2023

Note 6 Skatt (forts.) / Note 1 Taxes (continued)

Spesifikasjon av midlertidige forskjeller og beregning av utsatt skatt: /

Summary of timing differences and calculation of deferred tax:

	2023	2022	Change
Anleggsmidler/Fixed assets:	1 397 835	1 545 823	147 988
Varebeholdning/Stock:	-4 082 337	-4 196 987	-114 650
Fordringer/Receivables:	-275 503	-327 573	-52 071
Andre avsetninger/Other provisions:	-100 000	-178 790	-78 790
Sum/Total:	<u>-3 060 005</u>	<u>-3 157 527</u>	<u>-97 523</u>
Utsatt skattefordel, 22%/Deferred tax asset, 22%	<u>-673 201</u>	<u>-694 656</u>	<u>-21 455</u>

Note 7 - Egenkapital/Equity

	Aksjekapital/ Share capital	Annen EK Other equity	Sum Total
Egenkapital 1. januar 2023/ Equity as of 1. Jan. 2023	3 000 000	85 376 873	88 376 873
Årets endring i egenkapital/ Changes in equity this year			
Årets resultat/Profit of the year		14 310 315	14 310 315
Tilleggsutbytte/Additional dividend		-20 300 000	-20 300 000
Avgitt konsernbidrag / Group-contribution			
Egenkapital 31. desember 2023/ Equity as of 31. December 2023	3 000 000	79 387 188	82 387 188

Note 8 - Pantsikkerhet/Mortgage

Verdi av eiendeler stillet som sikkerhet/Value of assets furnished for security

	2023	2022
Kundefordringer, varelager og driftstilbehør begrenset til/ Trade receivables, stock, machinery and plant limited to	12 000 000	12 000 000
	<u>12 000 000</u>	<u>12 000 000</u>

Beløpet er stillet til sikkerhet for ethvert mellomværende mellom firma og bankforbindelse DnB/

The amount has been furnished for security in relation to any kind of balance between company and the bank DnB.

Note 9 - Bundne midler og garantiforpliktelse / Restricted funds and guarantee commitment

I posten inngår bundne bankinnskudd med kr 2 361 220,-/

The balance includes NOK 2 361 220,- of restricted bank deposits

Selskapet har avgitt husleiegaranti med totalt kr 13 500 000./

The company has given guarantee for rental contracts with total NOK 13 500 000.



VDL TRUCK & TRAILER INDUSTRY AS

NOTER TIL RESULTATREGNSKAP OG BALANSE 31. DESEMBER 2023, NOTES TO FINANCIAL STATEMENT AS OF DECEMBER 31. 2023

Note 10 - Konsernmellomværende/Intercompany balance

Pr. 31.12 består konsernmellomværende av følgende poster:/

Per 31.12 the intercompany balances comprise the following:	2023	2022
Kundefordringer på konsernselskap/Trade debtors group-companies	3 754 702	3 137 447
Kortsiktige fordringer på konsernselskap/Short-term receivable group-companies		
Kortsiktige fordringer på konsernselskap utbytte/Short-term receivable dividend		
Leverandørgjeld til konsernselskaper/Accounts payable group-companies	-572 745	-389 792
Kortsiktig gjeld til konsernselskap/Current liability group-companies	-10 300 000	0
Netto kortsiktig gjeld konsernselskaper/Total payable group-companies	-7 118 043	2 747 655

Note 11 - Aksjekapital og aksjonærinformasjon/Sharecapital and summary of the shareholders.

Aksjekapitalen består av 1.000 aksjer a kr 3.000, til sammen kr 3.000.000.-/

The share capital consists of 1.000 shares at NOK 3.000 each, totally NOK 3.000.000.-.

Aksjene eies 100 % av VDL International BV.Nederland/

The shares are 100 % held by VDL International BV, The Netherlands.

Note 12 - Hendelser etter balansedagen / Subsequent events

Det har etter balansedagen ikke inntruffet hendelser av vesentlig betydning for det avlagte regnskapet.

No events have occurred subsequent to the balance sheet date that would have a material effect on the financial statements.

Note 13 - Finansiell risiko (valuta) /Financial risk (foreign exchange)

Utvikling i valutakurser innebærer både direkte og indirekte en økonomisk risiko for selskapet.

En betydelig andel av selskapets varekjøp skjer i utenlandsk valuta. VDL Truck & Trailer Industry AS benytter seg av terminkontrakter og direkte bankinskudd i Euro i forbindelse med styring av valutarisiko. Resultatført valutavinning i 2023 utgjør NOK 285 436,-. Pr. 31.12.2023 har selskapet 12 valutaterminkontrakter til en verdi av EUR 2 550 000 som med kurs per 31.12.2023 har markedsverdi under kostpris med NOK 732 500,- (urealisert tap). Gevinst/tap på valutaterminkontraktene føres når de realiseres.

Developments in exchange rates involve both direct and indirect financial risk for the company.

A significant proportion of the company's purchases are made in foreign currency. VDL Truck & Trailer Industry AS uses forward exchange contracts and bank deposits in EUR in connection with the risk management. The currency gain in 2023 amounts to NOK 285 436,-. As of 31.12.2023 the company has 12 forward contracts for a total of EUR 2 550 000, exchange rate 31.12.2023 has a negative market value exceeding cost of NOK 732 500 (unrealized loss). Gains / losses on forward exchange contracts are recorded when they are realized.



BDO AS
Munkedamsveien 45
Postboks 1704 Viken
0121 Oslo

Uavhengig revisors beretning

Til generalforsamlingen i VDL Truck & Trailer Industry AS

Konklusjon

Vi har revidert årsregnskapet til VDL Truck & Trailer Industry AS.

Årsregnskapet består av:

- Balanse per 31. desember 2023,
- Resultatregnskap 2023
- Kontantstrømpoppstilling for regnskapsåret avsluttet per 31. desember 2023
- Noter til årsregnskapet, herunder et sammendrag av viktige regnskapsprinsipper.

Etter vår mening:

- Oppfyller årsregnskapet gjeldende lovkrav, og
- Gir årsregnskapet et rettviseende bilde av selskapets finansielle stilling per 31. desember 2023 og av dets resultater og kontantstrømmer for regnskapsåret i samsvar med regnskapslovens regler og god regnskapskikk i Norge.

Grunnlag for konklusjonen

Vi har gjennomført revisjonen i samsvar med International Standards on Auditing (ISA-ene). Våre oppgaver og plikter i henhold til disse standardene er beskrevet nedenfor under Revisors oppgaver og plikter ved revisjonen av årsregnskapet. Vi er uavhengige av selskapet i samsvar med kravene i relevante lover og forskrifter i Norge og International Code of Ethics for Professional Accountants (inkludert internasjonale uavhengighetsstandarder) utstedt av International Ethics Standards Board for Accountants (IESBA-reglene), og vi har overholdt våre øvrige etiske forpliktelser i samsvar med disse kravene. Innhentet revisjonsbevis er etter vår vurdering tilstrekkelig og hensiktsmessig som grunnlag for vår konklusjon.

Annen informasjon

Styret og daglig leder (ledelsen) er ansvarlig for annen informasjon. Annen informasjon består av årsberetningen. Vår konklusjon om årsregnskapet ovenfor dekker ikke annen informasjon.

I forbindelse med revisjonen av årsregnskapet er det vår oppgave å lese annen informasjon. Formålet er å vurdere hvorvidt det foreligger vesentlig inkonsistens mellom annen informasjon og årsregnskapet og den kunnskap vi har opparbeidet oss under revisjonen av årsregnskapet, eller hvorvidt informasjon i annen informasjon ellers fremstår som vesentlig feil. Vi har plikt til å rapportere dersom annen informasjon fremstår som vesentlig feil. Vi har ingenting å rapportere i så henseende.

Konklusjon om årsberetningen

Basert på kunnskapen vi har opparbeidet oss i revisjonen, mener vi at årsberetningen

- er konsistent med årsregnskapet og
- inneholder de opplysninger som skal gis i henhold til gjeldende lovkrav.



Styret og daglig leders ansvar for årsregnskapet

Styret og daglig leder (ledelsen) er ansvarlig for å utarbeide årsregnskapet og for at det gir et rettviseende bilde i samsvar med regnskapslovens regler og god regnskapsskikk i Norge. Ledelsen er også ansvarlig for slik intern kontroll som den finner nødvendig for å kunne utarbeide et årsregnskap som ikke inneholder vesentlig feilinformasjon, verken som følge av misligheter eller utilsiktede feil.

Ved utarbeidelsen av årsregnskapet må ledelsen ta standpunkt til selskapets evne til fortsatt drift og opplyse om forhold av betydning for fortsatt drift. Forutsetningen om fortsatt drift skal legges til grunn for årsregnskapet så lenge det ikke er sannsynlig at virksomheten vil bli avvirket.

Revisors oppgaver og plikter ved revisjonen av årsregnskapet

Vårt mål er å oppnå betryggende sikkerhet for at årsregnskapet som helhet ikke inneholder vesentlig feilinformasjon, verken som følge av misligheter eller utilsiktede feil, og å avgi en revisjonsberetning som inneholder vår konklusjon. Betryggende sikkerhet er en høy grad av sikkerhet, men ingen garanti for at en revisjon utført i samsvar med ISA-ene, alltid vil avdekke vesentlig feilinformasjon. Feilinformasjon kan oppstå som følge av misligheter eller utilsiktede feil. Feilinformasjon er å anse som vesentlig dersom den enkeltvis eller samlet med rimelighet kan forventes å påvirke de økonomiske beslutningene som brukerne foretar på grunnlag av årsregnskapet.

For videre beskrivelse av revisors oppgaver og plikter vises det til:

<https://revisorforeningen.no/revisjonsberetninger>

Oslo, 14.03.2024

BDO AS

Bente Hodne
statsautorisert revisor