

RCS : LILLE METROPOLE

Code greffe : 5910

Documents comptables

REGISTRE DU COMMERCE ET DES SOCIETES

**Le greffier du tribunal de commerce de LILLE METROPOLE atteste l'exactitude des informations transmises ci-après**

Nature du document : Documents comptables (B-S)

Numéro de gestion : 2016 B 02910

Numéro SIREN : 822 388 922

Nom ou dénomination : CONNECTAGRI

Ce dépôt a été enregistré le 15/12/2022 sous le numéro de dépôt 32660



# Comptes annuels

CONNECTAGRI

31/12/2021

Ce document contient 26 pages





## CONNECTAGRI

Période du 01/01/2021 au 31/12/2021 (Bilan)

## Sommaire

<b>1</b>	<b><i>Comptes annuels</i></b>	<b>3</b>
1.1	Bilan actif	4
1.2	Bilan passif	5
1.3	Compte de résultat	6
1.4	Bilan actif (Détail)	8
1.5	Bilan passif (Détail)	10
1.6	Compte de résultat (Détail)	12
<b>2</b>	<b><i>Gestion</i></b>	<b>15</b>
2.1	Soldes intermédiaires de gestion	16
2.2	Situation financière	17
2.3	Tableau de financement	18
2.4	Soldes intermédiaires de gestion (Détail)	19
2.5	Situation financière (Détail)	22
2.6	Tableau de financement (Détail)	25



CONNECTAGRI

# Comptes annuels







## CONNECTAGRI

<b>Passif</b>		Au 31/12/2021	Au 31/12/2020
<b>Capitaux propres</b>	Capital (dont versé : 32 801 )	32 801	32 801
	Primes d'émission, de fusion, d'apport	1 447 299	1 447 299
	Ecarts de réévaluation		
	Ecarts d'équivalence		
	Réserves		
	Réserve légale		
	Réserves statutaires		
	Réserves réglementées		
	Autres réserves		
	Report à nouveau	-5 501 321	-3 458 919
Résultats antérieurs en instance d'affectation			
Résultat de la période (bénéfice ou perte)	-1 718 636	-2 042 402	
<b>Situation nette avant répartition</b>	<b>-5 739 857</b>	<b>-4 021 221</b>	
Subvention d'investissement			
Provisions réglementées			
<b>Total</b>	<b>-5 739 857</b>	<b>-4 021 221</b>	
<b>Aut. fonds propres</b>	Titres participatifs		
	Avances conditionnées		
<b>Total</b>			
<b>Provisions</b>	Provisions pour risques		
	Provisions pour charges		
	<b>Total</b>		
<b>Dettes</b>	<b>Emprunts et dettes assimilées</b>		
	Emprunts obligataires convertibles		
	Autres emprunts obligataires	3 000 000	2 250 000
	Emprunts et dettes auprès des établissements de crédit (2)	3 169 100	3 535 253
	Emprunts et dettes financières divers (3)	58 120	31 599
	<b>Total</b>	<b>6 227 221</b>	<b>5 816 853</b>
	Avances et acomptes reçus sur commandes (1)		
	Dettes fournisseurs et comptes rattachés	237 804	172 253
	Dettes fiscales et sociales	236 270	268 537
	Dettes sur immobilisations et comptes rattachés		
Autres dettes			
Instrument de trésorerie			
<b>Total</b>	<b>474 075</b>	<b>440 790</b>	
Produits constatés d'avance			
<b>Total des dettes et des produits constatés d'avance</b>	<b>6 701 296</b>	<b>6 257 644</b>	
Écarts de conversion passif			
<b>TOTAL DU PASSIF</b>	<b>961 438</b>	<b>2 236 422</b>	
Crédit-bail immobilier			
Crédit-bail mobilier	46 482		
Effets portés à l'escompte et non échus			
Dettes et produits constatés d'avance, sauf (1), à plus d'un an	5 600 000	4 334 125	
à moins d'un an	1 101 296	1 923 518	
Renvois : (2) dont concours bancaires courants et soldes créditeurs de banques	885		
(3) dont emprunts participatifs			



## CONNECTAGRI

		France	Exportation	Du 01/01/2021 Au 31/12/2021 12 mois	Du 01/01/2020 Au 31/12/2020 12 mois
Produits d'exploitation (1)	Ventes de marchandises				
	Production vendue : - Biens	761 768	73 312	835 080	787 587
	- Services	1 594 065	82 983	1 677 049	611 154
	<b>Chiffre d'affaires net</b>	<b>2 355 834</b>	<b>156 296</b>	<b>2 512 130</b>	<b>1 398 742</b>
	Production stockée			-91 800	108 800
	Production immobilisée			117 643	147 372
	Produits nets partiels sur opérations à long terme				
	Subventions d'exploitation			14 595	4 000
Reprises sur amortissements et provisions, transferts de charges			2 311	4 583	
Autres produits				462	
			<b>Total</b>	<b>2 554 880</b>	<b>1 663 961</b>
Charges d'exploitation (2)	Marchandises   Achats Variation de stocks				
	Matières premières et autres approvisionnements   Achats Variation de stocks			657 113	1 019 561
	Autres achats et charges externes (3)			66 216	-21 771
	Impôts, taxes et versements assimilés			1 062 021	898 516
	Salaires et traitements			29 046	28 984
	Charges sociales			1 679 860	1 235 518
				600 908	455 631
	Dotations d'exploitation	• sur immobilisations • sur actif circulant • pour risques et charges	amortissements provisions	134 598	107 269
	Autres charges			1 492	2 139
				<b>Total</b>	<b>4 231 258</b>
			<b>Résultat d'exploitation</b> A	<b>-1 676 377</b>	<b>-2 061 888</b>
Opér. commun	Bénéfice attribué ou perte transférée		B		
	Perte supportée ou bénéfice transféré		C		
Produits financiers	Produits financiers de participations (4)			0	0
	Produits financiers d'autres valeurs mobilières de placement et créances d'actif immobilisé (4)				
	Autres intérêts et produits assimilés (4)				
	Reprises sur provisions, transferts de charges				
	Différences positives de change				
	Produits nets sur cessions de valeurs mobilières de placement				
			<b>Total</b>	<b>0</b>	<b>0</b>
Charges financières	Dotations financières aux amortissements et provisions				
	Intérêts et charges assimilées (5)			86 013	57 278
	Différences négatives de change				
	Charges nettes sur cessions de valeurs mobilières de placement				
			<b>Total</b>	<b>86 013</b>	<b>57 278</b>
			<b>Résultat financier</b> D	<b>-86 012</b>	<b>-57 277</b>
			<b>RÉSULTAT COURANT AVANT IMPÔT</b> (± A ± B - C ± D) E	<b>-1 762 390</b>	<b>-2 119 165</b>



## CONNECTAGRI

		Du 01/01/2021 Au 31/12/2021 12 mois	Du 01/01/2020 Au 31/12/2020 12 mois
Produits exceptionnels	Produits exceptionnels sur opérations de gestion		8 695
	Produits exceptionnels sur opérations en capital		3 000
	Reprises sur provisions et transferts de charge		
	<b>Total</b>		<b>11 695</b>
Charges exceptionnelles	Charges exceptionnelles sur opérations de gestion	2 346	9 372
	Charges exceptionnelles sur opérations en capital		4 200
	Dotations exceptionnelles aux amortissements et provisions		
	<b>Total</b>	<b>2 346</b>	<b>13 572</b>
<b>Résultat exceptionnel</b>		<b>F</b>	
		<b>-2 346</b>	<b>-1 877</b>
Participation des salariés aux résultats	G		
Impôt sur les bénéfices	H	-46 101	-78 641
<b>BÉNÉFICE OU PERTE ( ± E ± F - G - H )</b>		<b>-1 718 636</b>	<b>-2 042 402</b>
<b>Renvois</b>			
(1) Dont	produits d'exploitation afférents à des exercices antérieurs incidence après impôt des corrections d'erreurs		
(2) Dont	charges d'exploitation afférentes à des exercices antérieurs incidence après impôt des corrections d'erreurs		
(3) Y compris	- redevances de crédit-bail mobilier - redevances de crédit-bail immobilier	50 663	28 205
(4) Dont	produits concernant les entités liées		
(5) Dont	intérêts concernant les entités liées		



## Bilan actif (Détail)

## CONNECTAGRI

Période du 01/01/2021 au 31/12/2021 (Bilan)

Bilan Actif	31/12/2021	31/12/2020	%
<b>Frais de développement</b>	<b>474 510,21</b>	<b>356 866,74</b>	<b>32.97</b>
20300000 FRAIS DE RECHERCHE ET DE DÉVELOPPEMENT	474 510,21	356 866,74	32.97
<b>Amort. prov. frais de développement</b>	<b>-113 531,90</b>	<b>-42 094,09</b>	<b>169.71</b>
28030000 AMORT. FRAIS DE RECHERCHE ET DE DÉVELOPPEMENT	-113 531,90	-42 094,09	169.71
<b>Concessions, brevets, droits similaires</b>	<b>24 038,10</b>	<b>24 038,10</b>	
20510000 LOGICIEL	24 038,10	24 038,10	
<b>Amort. prov. concession, brevets, droits sim.</b>	<b>-20 676,77</b>	<b>-19 360,99</b>	<b>6.8</b>
28051000 AMORT. LOGICIELS	-20 676,77	-19 360,99	6.8
<b>Autres immobilisations incorporelles</b>	<b>218 127,00</b>	<b>218 127,00</b>	
20800000 AUTRES IMMOBILISATIONS INCORPORELLES	218 127,00	218 127,00	
<b>Amort. prov. autres immob. incorporelles</b>	<b>-170 868,58</b>	<b>-127 243,18</b>	<b>34.29</b>
28080000 AMORT. AUTRES IMMOBILISATIONS INCORPORELLES	-170 868,58	-127 243,18	34.29
<b>Total Immobilisations Incorporelles</b>	<b>411 598,06</b>	<b>410 333,58</b>	<b>0.31</b>
<b>Installations techn. mat. out. industriels</b>	<b>48 829,49</b>	<b>48 212,24</b>	<b>1.28</b>
21540000 MATÉRIEL INDUSTRIEL	48 829,49	48 212,24	1.28
<b>Amort. prov. inst. techn. mat. out. industr.</b>	<b>-47 523,85</b>	<b>-39 217,59</b>	<b>21.18</b>
28150000 AMORT. INSTALLATIONS TECHNIQUES, MATÉRIEL ET OUTIL	-47 523,85	-39 217,59	21.18
<b>Autres immobilisations corporelles</b>	<b>53 232,10</b>	<b>43 733,37</b>	<b>21.72</b>
21820000 MATÉRIEL DE TRANSPORT	2 030,97	1 950,00	4.15
21830000 MATÉRIEL DE BUREAU ET MATÉRIEL INFORMATIQUE	49 568,63	40 150,87	23.46
21840000 MOBILIER	1 632,50	1 632,50	
<b>Amort. prov. autres immob. corporelles</b>	<b>-38 533,73</b>	<b>-28 620,54</b>	<b>34.64</b>
28182000 AMORT. MATÉRIEL DE TRANSPORT	-1 737,48	-1 347,37	28.95
28183000 AMORT. MATÉRIEL DE BUREAU ET MATÉRIEL INFORMATIQUE	-36 018,46	-26 658,63	35.11
28184000 AMORT. MOBILIER	-777,79	-614,54	26.56
<b>Total Immobilisations corporelles</b>	<b>16 004,01</b>	<b>24 107,48</b>	<b>-33.61</b>
<b>Autres immobilisations financières</b>	<b>7 149,17</b>	<b>6 149,17</b>	<b>16.26</b>
27500000 DÉPÔTS ET CAUTIONNEMENTS VERSÉS	7 149,17	6 149,17	16.26
<b>Total Immobilisations financières</b>	<b>7 149,17</b>	<b>6 149,17</b>	<b>16.26</b>
<b>TOTAL Actif immobilisé</b>	<b>434 751,24</b>	<b>440 590,23</b>	<b>-1.33</b>
<b>Matières premières, approv.</b>	<b>205 456,58</b>	<b>271 672,64</b>	<b>-24.37</b>
31000000 MATIÈRES PREMIÈRES (ET FOURNITURES)	205 456,58	271 672,64	-24.37
<b>Produits intermédiaires et finis</b>	<b>45 000,00</b>	<b>136 800,00</b>	<b>-67.11</b>
35500000 STOCKS PRODUITS FINIS	45 000,00	136 800,00	-67.11
<b>Total Actif circulant - Stocks</b>	<b>250 456,58</b>	<b>408 472,64</b>	<b>-38.68</b>



## Bilan actif (Détail)

## CONNECTAGRI

Période du 01/01/2021 au 31/12/2021 (Bilan)

Bilan Actif	31/12/2021	31/12/2020	%
<b>Avances et acomptes sur commandes</b>	<b>0,00</b>	<b>7 106,16</b>	<b>-100</b>
40910000 AVANCES VERSÉES SUR COMMANDES	0,00	7 106,16	-100
<b>Clients et comptes rattachés</b>	<b>16 415,88</b>	<b>60 053,68</b>	<b>-72.66</b>
41110000 CLIENTS	16 415,88	60 053,68	-72.66
<b>Autres créances</b>	<b>133 299,77</b>	<b>235 052,92</b>	<b>-43.29</b>
40960000 CRÉANCES POUR EMBALLAGES À RENDRE	90,00	0,00	NS
43870000 PRODUITS À RECEVOIR	19 960,72	14 670,29	36.06
44401000 CRÉDIT IMPÔT RECHERCHE	46 101,00	78 641,00	-41.38
44562100 TVA SUR IMMOBILISATIONS	16,00	438,80	-96.35
44566000 TVA DEDUCTIBLE SUR ABS	11 330,65	18 990,63	-40.34
44566900 TVA INTRACOM / BIENS	0,00	75,40	-100
44567000 CRÉDIT DE TVA A REPORTER	0,00	67 614,00	-100
44583000 TVA A REGULARISER - ACTIF	26 993,00	0,00	NS
44586000 TVA SUR FNP	2 475,98	991,70	149.67
45510000 COMPTE COURANT ALEXANDRE CUVELIER	16 313,17	0,00	NS
45510100 COMPTE COURANT ANTOINE DEQUIDT	0,00	2 917,10	-100
45510200 COMPTE COURANT ANTOINE	5 202,78	0,00	NS
46721000 SPENDESK	4 816,47	48 367,50	-90.04
46723000 KARNOTT CANADA	0,00	2 346,50	-100
<b>Total Créances</b>	<b>149 715,65</b>	<b>295 106,60</b>	<b>-49.27</b>
<b>Disponibilités</b>	<b>121 793,90</b>	<b>1 079 519,82</b>	<b>-88.72</b>
51211000 CRÉDIT AGRICOLE	70 194,85	259 601,99	-72.96
51212000 BANQUE POPULAIRE	48 013,09	57 535,99	-16.55
51241000 CIC	0,00	116 892,85	-100
51250000 SOCIÉTÉ GÉNÉRALE	3 585,96	645 488,99	-99.44
<b>Total Divers</b>	<b>121 793,90</b>	<b>1 079 519,82</b>	<b>-88.72</b>
<b>Charges constatées d'avance</b>	<b>4 721,47</b>	<b>5 627,28</b>	<b>-16.1</b>
48600000 CHARGES CONSTATÉES D'AVANCE	4 721,47	5 627,28	-16.1
<b>Total Actif circulant</b>	<b>526 687,60</b>	<b>1 795 832,50</b>	<b>-70.67</b>
<b>TOTAL ACTIF</b>	<b>961 438,84</b>	<b>2 236 422,73</b>	<b>-57.01</b>



## Bilan passif (Détail)

## CONNECTAGRI

Période du 01/01/2021 au 31/12/2021 (Bilan)

Bilan Passif	31/12/2021	31/12/2020	%
<b>Capital</b>	<b>32 801,00</b>	<b>32 801,00</b>	
10130000 CAPITAL SOUSCRIT APPELÉ VERSÉ	19 235,00	19 235,00	
10130100 CAPITAL SOUSCRIT ET VERSE ACTIONS "S"	6 081,00	6 081,00	
10130200 CAPITAL SOUSCRIT ET VERSE ACTIONS "A"	7 485,00	7 485,00	
<b>Primes d'émission, de fusion, d'apport</b>	<b>1 447 299,00</b>	<b>1 447 299,00</b>	
10410000 PRIMES D'ÉMISSION	453 916,00	453 916,00	
10410100 PRIME D'EMISSION 2018	993 383,00	993 383,00	
<b>Report à nouveau</b>	<b>-5 501 321,54</b>	<b>-3 458 919,32</b>	<b>59.05</b>
11900000 REPORT À NOUVEAU DÉBITEUR	-5 501 321,54	-3 458 919,32	59.05
<b>Résultat de l'exercice</b>	<b>-1 718 636,00</b>	<b>-2 042 402,22</b>	<b>-15.85</b>
Résultat de l'exercice	-1 718 636,00	-2 042 402,22	-15.85
<b>Capitaux propres</b>	<b>-5 739 857,54</b>	<b>-4 021 221,54</b>	<b>42.74</b>
<b>Autres emprunts obligataires</b>	<b>3 000 000,00</b>	<b>2 250 000,00</b>	<b>33.33</b>
16300000 EMPRUNT OBLIGATAIRE 1.100.000 EUROS - 31.12.2023	1 100 000,00	1 100 000,00	
16310000 OBLIGATIONS CONVERTIBLES 650.000 EUROS - 31.12.2023	650 000,00	650 000,00	
16320000 OBLIGATIONS CONVERTIBLES BPI 500.000 EUROS - 30.11.2	500 000,00	500 000,00	
16330000 EMPRUNT OBLIGATAIRE 750.000 EUROS - 31.12.2025	750 000,00	0,00	NS
<b>Emprunts et dettes auprès des éts de crédit</b>	<b>3 169 100,19</b>	<b>3 535 253,91</b>	<b>-10.36</b>
16410000 EMPRUNT BPI	39 470,00	55 335,00	-28.67
16410100 EMPRUNT CIC 300.000 EUROS - 15/09/2024	166 148,20	215 885,28	-23.04
16410200 EMPRUNT BPN 300.000 EUROS - 30/08/2024	168 389,00	213 638,92	-21.18
16411000 PRÊT CRÉDIT AGRICOLE 250.000 EUROS - 10/01/2024	138 966,82	187 657,25	-25.95
16412000 PRÊT BPI 27.900 EUROS - 31/03/2023	19 530,00	23 715,00	-17.65
16413000 PRÊT BPI FRANCE FI 500.000 EUROS - 30/09/2026	500 000,00	500 000,00	
16414000 EMPRUNT SG 250 000 EUROS - 25/03/2022	98 575,81	222 571,72	-55.71
16415000 EMPRUNT CIC 400.000 EUROS - 05/05/2024	237 134,87	316 450,74	-25.06
16416000 EMPRUNT BPI 500.000 EUROS - 30/06/2027	500 000,00	500 000,00	
16417000 PGE CIC 400 000€	400 000,00	400 000,00	
16418000 PRÊT SG 400 000€	400 000,00	400 000,00	
16419000 PRÊT PGE CA 400 000€	400 000,00	400 000,00	
16420000 EMPRUNT RAISESHERPAS 100.000 EUROS - 01.08.2026	100 000,00	100 000,00	
51241000 CIC	885,49	0,00	NS
<b>Emprunts et dettes financières divers</b>	<b>58 120,84</b>	<b>31 599,43</b>	<b>83.93</b>
16888000 INTÉRÊTS COURUS SUR AUTRES EMPRUNTS ET DETTES A	38 120,84	2 916,67	NS
45510000 COMPTE COURANT A. CUVELIER A LA CREATION	0,00	686,76	-100
45510010 COMPTE COURANT ALEXANDRE CUVELIER BLOQUE	10 000,00	0,00	NS
45510100 COMPTE COURANT ANTOINE DEQUIDT BLOQUE	10 000,00	0,00	NS
45510200 COMPTE COURANT ANTOINE BLOQUE	0,00	18 000,00	-100
45510300 PRÊT A. CUVELIER LMI INNOVATION 40.000 EUROS - 10/12/2	0,00	9 996,00	-100
<b>Emprunts et dettes assimilées</b>	<b>6 227 221,03</b>	<b>5 816 853,34</b>	<b>7.05</b>
<b>Dettes fournisseurs et comptes rattachés</b>	<b>237 804,56</b>	<b>172 253,14</b>	<b>38.06</b>
40110000 FOURNISSEURS	222 948,68	166 302,94	34.06
40810000 FOURNISSEURS - FACTURES NON PARVENUES	14 855,88	5 950,20	149.67
<b>Dettes fiscales et sociales</b>	<b>236 270,79</b>	<b>268 537,79</b>	<b>-12.02</b>
42700000 PERSONNEL - OPPOSITIONS	224,77	0,00	NS
42820000 DETTES PROVISIONNÉES POUR CONGÉS À PAYER	64 882,22	61 899,14	4.82
43100000 SÉCURITÉ SOCIALE	50 004,30	51 357,62	-2.64
43720000 PREVOYANCE SWISSLIFE	5 344,85	5 402,92	-1.07



## Bilan passif (Détail)

## CONNECTAGRI

Période du 01/01/2021 au 31/12/2021 (Bilan)

Bilan Passif		31/12/2021	31/12/2020	%
43730000	CAISSE DE RETRAITE	39 720,44	41 001,22	-3.12
43740000	MUTUELLE	3 749,00	4 746,00	-21.01
43820000	CHARGES SOCIALES SUR CONGÉS À PAYER	21 619,75	24 759,66	-12.68
43860002	CAP - FPC	1 609,20	9 496,24	-83.05
43860003	CAP - TAXE D'APPRENTISSAGE	4 277,45	8 280,61	-48.34
44200000	IMPÔTS POUR LE COMPTE DE TIERS	2 249,22	2 249,22	
44210000	PRÉLÈVEMENTS A LA SOURCE	6 244,59	4 900,06	27.44
44520000	TVA DUE INTRACOMMUNAUTAIRE	0,00	75,40	-100
44550000	TAXES SUR LE CHIFFRE D'AFFAIRES À DÉCAISSER	34 262,00	0,00	NS
44571400	TVA COLLECTÉE 20%	0,00	53 985,70	-100
44860000	AUTRES CHARGES À PAYER	2 083,00	384,00	442.45
	Dettes	474 075,35	440 790,93	7.55
	Dettes et produits constatés d'avance	6 701 296,38	6 257 644,27	7.09
	<b>Total du Passif</b>	<b>961 438,84</b>	<b>2 236 422,73</b>	<b>-57.01</b>



## Compte de résultat (Détail)

## CONNECTAGRI

Période du 01/01/2021 au 31/12/2021 (Bilan)

Compte de résultat	31/12/2021	31/12/2020	%
<b>Production vendue (biens)</b>	<b>835 080,68</b>	<b>787 587,55</b>	<b>6.03</b>
70100000 VENTES DE PRODUITS FINIS	819 641,10	803 573,40	2
70101000 VENTES DE PRODUITS EXO	77 197,83	29 079,22	165.47
70910000 RRR ACCORDÉS SUR VENTES DE PRODUITS FINIS	-57 872,95	-42 733,07	35.43
70911000 RRR ACCORDES EXO	-3 885,30	-2 332,00	66.61
<b>Production vendue (services)</b>	<b>1 677 049,51</b>	<b>611 154,57</b>	<b>174.41</b>
70600000 PRESTATIONS DE SERVICES	1 600 328,71	572 452,62	179.56
70601000 PRESTATIONS DE SERVICES EXONÉRÉES	80 138,89	47 496,03	68.73
70850000 PRODUITS ACTIVITÉS ANNEXES PORTS ET FRAIS	15 878,37	14 600,16	8.75
70851000 PRODUITS DES ACTIVITES ANNEXES PORT ET FRAIS EXO	3 825,97	1 704,37	124.48
70960000 RRR ACCORDÉS SUR PRESTATIONS DE SERVICES	-22 141,10	-10 042,61	120.47
70961000 Rabais sur prestations de services EXONERE	-981,33	-15 056,00	-93.48
<i>Chiffre d'affaires net</i>	<i>2 512 130,19</i>	<i>1 398 742,12</i>	<i>79.6</i>
<b>Production stockée</b>	<b>-91 800,00</b>	<b>108 800,00</b>	<b>-184.37</b>
71350000 VARIATION DES STOCKS DE PRODUITS	-91 800,00	108 800,00	-184.37
<b>Production immobilisée</b>	<b>117 643,47</b>	<b>147 372,91</b>	<b>-20.17</b>
72120000 PRODUCTION IMMOBILISÉE - AUTRES CHARGES	117 643,47	147 372,91	-20.17
<b>Subventions d'exploitation</b>	<b>0,00</b>	<b>4 000,00</b>	<b>-100</b>
74000000 SUBVENTIONS D'EXPLOITATION	0,00	4 000,00	-100
<b>Reprise amort. prov. et transferts de charges</b>	<b>14 595,43</b>	<b>4 583,50</b>	<b>218.43</b>
79124000 TRANSFERTS DE CHARGES DE PERSONNEL	8 611,11	0,00	NS
79125000 TRANSFERTS D'AUTRES CHARGES	5 984,32	4 583,50	30.56
<b>Autres produits d'exploitation</b>	<b>2 311,29</b>	<b>462,55</b>	<b>399.68</b>
75800000 PRODUITS DIVERS DE GESTION COURANTE	2 311,29	462,55	399.68
<i>Produits d'exploitation</i>	<i>2 554 880,38</i>	<i>1 663 961,08</i>	<i>53.54</i>
<b>Achats matières et approvisionnements</b>	<b>657 113,91</b>	<b>1 019 561,63</b>	<b>-35.55</b>
60100000 ACHATS MATIÈRES PREMIÈRES	486 311,69	640 248,41	-24.04
60110000 ACHATS DE MATIERES EXO	170 802,22	379 313,22	-54.97
<b>Variation de stocks mat. et approv.</b>	<b>66 216,06</b>	<b>-21 771,13</b>	<b>-404.15</b>
60310000 VARIATION DES STOCKS DE MATIÈRES PREMIÈRES (ET FO	66 216,06	-21 771,13	-404.15
<b>Autres achats et charges externes</b>	<b>1 062 021,90</b>	<b>898 516,08</b>	<b>18.2</b>
60410000 ACHATS D'ÉTUDES ET PRESTATIONS DE SERVICES	8 726,32	0,00	NS
60610000 EDF	977,49	188,50	418.56
60613000 CARBURANT	40 346,21	26 566,62	51.87
60630000 FOURNITURES PETIT EQUIPEMENT ENTRETIEN	1 412,33	5 982,50	-76.39
60640000 FOURNITURES ADMINISTRATIVES	7 153,27	5 326,49	34.3
61100000 SOUS-TRAITANCE GÉNÉRALE	24 070,00	81 863,00	-70.6
61220000 CRÉDIT-BAIL MOBILIER	0,00	1 252,63	-100
61220100 REDEVANCES CB MOBILIER MOULE INDUS 1.518,43 EUROS	15 184,32	7 592,16	100
61220200 REDEVANCES CB CLIO EH-665-CE 242.61€	2 295,60	1 135,62	102.15
61220300 REDEVANCES CB CLIO EC-795-NP 222.36€	2 223,60	1 099,95	102.15
61220400 REDEVANCES CB CLIO EC-979-NN 222.35€	2 223,48	1 099,92	102.15
61220500 REDEVANCES CB CLIO EC-879-NQ 244.5€	2 325,00	1 150,62	102.06
61220600 LEASING OPEL ASTRA DV-903-DH 263,50 EUROS	0,00	1 321,86	-100
61220700 LEASING PEUGEOT 308 DZ-983-HW 282.82€	2 744,88	1 363,06	101.38
61220800 REDEVANCES CB CLIO EN-709-VY 249.59€	2 426,04	1 204,76	101.37



## Compte de résultat (Détail)

## CONNECTAGRI

Période du 01/01/2021 au 31/12/2021 (Bilan)

Compte de résultat		31/12/2021	31/12/2020	%
61220900	REDEVANCES CB CLIO EN-716-VZ 249.59€	2 426,04	1 204,76	101.37
61221000	REDEVANCES VT CLIO FK-568-EZ - 355€	4 260,00	2 106,06	102.27
61221100	REDEVANCES MEGANE VT FB-803-NK 387.27€	4 647,24	774,54	500
61222000	REDEVANCES ALD AUTOMOTIVE VT NISSAN QASHQAI FP-7	5 856,96	6 899,13	-15.11
61223000	CREDIT BAIL PEUGEOT 308 - EV-822-HW - 412.6€	4 049,88	0,00	NS
61321000	BAIL VILLAGE	41 025,00	35 750,00	14.76
61321010	LOYER BEAUVAIS	6 600,00	1 650,00	300
61321100	LOCATION PARKING	7 959,10	3 239,43	145.69
61321200	LOCATION CONTAINER	2 700,00	0,00	NS
61351000	LOYERS LIXXBAIL EN ATTENTE D'AFFECTATION	11 556,57	0,00	NS
61351200	LOCATIONS DIVERSES	3 421,72	4 888,06	-30
61400000	CHARGES LOCATIVES ET DE COPROPRIÉTÉ	3 102,00	486,53	537.58
61550000	ENTRETIEN ET REPARATION MOBILIERS	0,00	331,35	-100
61552000	ENTRETIEN MATÉRIEL DE TRANSPORT	20 263,42	3 483,05	481.77
61600000	PRIMES D'ASSURANCE	6 287,50	5 970,45	5.31
61620000	ASSURANCES EMPRUNTS	2 932,79	2 288,03	28.18
61630000	ASSURANCES TRANSPORT	7 187,07	3 072,58	133.91
61800000	DIVERS	139,05	89,86	54.74
61820000	DIVERS	0,00	1 290,07	-100
62200000	RÉMUNÉRATIONS D'INTERMÉDIAIRES ET HONORAIRES	0,00	20 010,00	-100
62220000	COMMISSIONS ET COURTAGES SUR VENTES	3 220,67	460,00	600.15
62261000	HONORAIRES COMPTABLES	24 088,50	12 606,18	91.08
62262000	HONORAIRES JURIDIQUES	26 303,97	13 908,47	89.12
62263000	HONORAIRES SOCIAL PAYFIT	13 343,00	11 688,00	14.16
62270000	FRAIS D'ACTES ET CONTENTIEUX	0,00	18,69	-100
62280000	HONORAIRES DIVERS	138 240,01	192 207,84	-28.08
62300000	PUBLICITÉ, PUBLICATIONS, RELATIONS PUBLIQUES	160 227,39	106 220,97	50.84
62310000	PUBLICITE PUBLICATIONS	5 139,00	0,00	NS
62340000	FOIRES ET EXPOSITIONS	27 927,72	8 650,98	222.83
62380000	AUTRES	314,00	0,00	NS
62400000	TRANSPORTS	66 595,17	44 967,84	48.1
62510000	VOYAGES ET DÉPLACEMENTS	15 705,11	21 476,35	-26.87
62520000	NOTES DE FRAIS SALARIES	72 500,31	55 273,71	31.17
62521000	FRAIS SPENDESK	137 744,46	105 256,63	30.87
62530000	FRAIS D'ENTREPRISE	400,00	2 413,75	-83.43
62570000	RÉCEPTIONS	3 864,33	3 081,18	25.42
62610000	TELECOMMUNICATIONS	5 197,96	4 980,64	4.36
62611000	WIRELESS LOGIC	102 308,58	72 935,77	40.27
62621000	FRAIS POSTAUX	362,83	1 144,94	-68.31
62640000	TÉLÉPHONE	0,00	844,52	-100
62700000	SERVICES BANCAIRES ET ASSIMILÉS	5 328,40	5 214,95	2.18
62790000	FRAIS GOCARDLESS	4 055,60	2 874,00	41.11
62810000	DIVERS	2 632,01	1 609,08	63.57
<b>Impôts, taxes et versements assimilés</b>		<b>29 046,45</b>	<b>28 984,02</b>	<b>0.22</b>
63120000	TAXE D'APPRENTISSAGE	11 337,48	8 280,61	36.92
63130000	FORMATION PROFESSIONNELLE CONTINUE	12 349,61	17 683,11	-30.16
63330000	PARTICIPATION DES EMPLOYEURS FPC	0,00	760,80	-100
63511000	CONTRIBUTION ÉCONOMIQUE TERRITORIALE	3 983,00	2 088,00	90.76
63514000	TAXE SUR LES VÉHICULES DES SOCIÉTÉS	1 197,60	127,00	842.99
63780000	TAXES DIVERSES	178,76	44,50	301.71
<b>Salaires et traitements</b>		<b>1 679 860,25</b>	<b>1 235 518,77</b>	<b>35.96</b>
64110100	SALAIRES COMMERCIAUX	989 867,90	691 982,59	43.05
64110200	SALAIRES PRÉSIDENT ET DIRECTEUR GÉNÉRAL	117 337,66	120 000,00	-2.22
64110300	SALAIRES DÉVELOPPEMENT ET MONTAGE	565 841,93	546 484,04	3.54
64110400	SALAIRES APPRENTIS	0,00	2 811,90	-100
64112000	INDEMNITES	3 469,33	24 635,45	-85.92
64120000	CONGES PAYES	2 983,08	27 712,84	-89.24
64140000	INDEMNITÉS ET AVANTAGES DIVERS	360,35	-178 108,05	-100.2
<b>Charges sociales</b>		<b>600 908,37</b>	<b>455 631,57</b>	<b>31.88</b>
64510000	COTISATIONS URSSAF CHÔMAGE	449 424,98	326 053,62	37.84
64520000	COTISATIONS MUTUELLE	8 441,00	8 601,00	-1.86
64530000	COTISATIONS RETRAITE	117 920,30	87 382,80	34.95
64540000	COTISATIONS PRÉVOYANCE	24 821,64	17 712,21	40.14



## Compte de résultat (Détail)

## CONNECTAGRI

Période du 01/01/2021 au 31/12/2021 (Bilan)

Compte de résultat	31/12/2021	31/12/2020	%
64570000 PROVISION CHARGES SOCIALES SUR CP	-3 139,91	11 085,14	-128.33
64750000 MÉDECINE DU TRAVAIL	3 440,36	4 796,80	-28.28
<b>Dot. amort. sur immobilisations</b>	<b>134 598,44</b>	<b>107 269,20</b>	<b>25.48</b>
68111000 DOTATIONS IMMOBILISATIONS INCORPORELLES	116 378,99	88 897,80	30.91
68112000 DOTATIONS IMMOBILISATIONS CORPORELLES	18 219,45	18 371,40	-0.83
<b>Autres charges d'exploitation</b>	<b>1 492,84</b>	<b>2 139,04</b>	<b>-30.21</b>
65800000 CHARGES DIVERSES DE GESTION COURANTE	1 492,84	123,51	NS
65830000 RÉGULARISATION IJSS - MOINS PERÇU	0,00	2 015,53	-100
<i>Charges d'exploitation</i>	<i>4 231 258,22</i>	<i>3 725 849,18</i>	<i>13.56</i>
<b>Résultat d'exploitation</b>	<b>-1 676 377,84</b>	<b>-2 061 888,10</b>	<b>-18.7</b>
<b>Produits financiers de participation</b>	<b>0,46</b>	<b>0,46</b>	
76100000 PRODUITS DE PARTICIPATIONS	0,46	0,46	
<i>Produits financiers</i>	<i>0,46</i>	<i>0,46</i>	
<b>Intérêts et charges assimilées</b>	<b>86 013,12</b>	<b>57 278,30</b>	<b>50.17</b>
66100000 CHARGES D'INTÉRÊTS	2 641,41	1 880,64	40.45
66116000 INTÉRÊTS D'EMPRUNT	47 042,58	51 216,62	-8.15
66116100 INTÉRÊTS COURUS	35 204,17	2 916,67	NS
66160000 CHARGES D'INTÉRÊTS	1 124,96	1 264,37	-11.03
<i>Charges financières</i>	<i>86 013,12</i>	<i>57 278,30</i>	<i>50.17</i>
<b>Résultat financier</b>	<b>-86 012,66</b>	<b>-57 277,84</b>	<b>50.17</b>
<b>Résultat courant</b>	<b>-1 762 390,50</b>	<b>-2 119 165,94</b>	<b>-16.84</b>
<b>Produits exceptionnels op. gestion</b>	<b>0,00</b>	<b>8 695,21</b>	<b>-100</b>
77100000 PRODUITS EXCEPTIONNELS SUR OPÉRATIONS DE GESTION	0,00	8 695,21	-100
<b>Produits exceptionnels op. capital</b>	<b>0,00</b>	<b>3 000,00</b>	<b>-100</b>
77560000 PRODUITS DES CESSIONS DES IMMOBILISATIONS FINANCIÈRES	0,00	3 000,00	-100
<i>Produits exceptionnels</i>	<i>0,00</i>	<i>11 695,21</i>	<i>-100</i>
<b>Charges exceptionnelles op. gestion</b>	<b>2 346,50</b>	<b>9 372,49</b>	<b>-74.96</b>
67100000 CHARGES EXCEPTIONNELLES SUR OPÉRATIONS DE GESTION	2 346,50	9 372,49	-74.96
<b>Charges exceptionnelles op. capital</b>	<b>0,00</b>	<b>4 200,00</b>	<b>-100</b>
67560000 VALEUR COMPTABLE DES IMMOBILISATIONS FINANCIÈRES	0,00	4 200,00	-100
<i>Charges exceptionnelles</i>	<i>2 346,50</i>	<i>13 572,49</i>	<i>-82.71</i>
<b>Résultat exceptionnel</b>	<b>-2 346,50</b>	<b>-1 877,28</b>	<b>24.99</b>
<b>Impôts sur les bénéfices</b>	<b>-46 101,00</b>	<b>-78 641,00</b>	<b>-41.38</b>
69921000 CRÉDIT D'IMPÔT RECHERCHE	-46 101,00	-78 641,00	-41.38
<b>Bénéfice ou perte</b>	<b>-1 718 636,00</b>	<b>-2 042 402,22</b>	<b>-15.85</b>



CONNECTAGRI

Gestion





## Soldes intermédiaires de gestion

## CONNECTAGRI

01/01/2021	31/12/2021	Périodes	01/01/2020	31/12/2020	Variations
	12 mois	Durées		12 mois	
100%	<b>2 512</b>	<b>Chiffre d'affaires H.T.</b>	<b>1 399</b>	100%	<b>1 113</b>
Ventes de Mises H.T. 100%	<b>2 512</b>	Production vendue H.T.	<b>1 399</b>	Ventes de Mises H.T. 100%	
- Coût des Mises vendues % Marge Cciale	-92 118	± Variation des stocks de production + Production immobilisée	109 147	- Coût des Mises vendues % Marge Cciale	
	<b>2 538</b>	<b>Production de l'exercice</b>	<b>1 655</b>		
	<b>2 538</b>		<b>1 655</b>		
%	-1 735	- Consommations en provenance des tiers <sup>(1)</sup>	-1 868	%	
<b>100,0</b>	<b>803</b>	<b>Valeur ajoutée</b>	<b>-213</b>	<b>100,0</b>	<b>1 016</b>
	-29	+ Subventions d'exploitation	4		
-2 272	-2 272	- Impôts et taxes	-29		
		- Charges de personnel	-1 691		
*****	<b>-1 498</b>	<b>Excédent brut d'exploitation</b>	<b>-1 929</b>	<b>905,0</b>	<b>431</b>
	7	± Autres produits et charges de gestion courante	3		
	-2	± Produits et charges de gestion exceptionnels	-1		
		- Dotations / + reprises de provisions à caractère de charges			
*****	<b>-1 493</b>	<b>Excédent brut d'exploitation corrigé</b>	<b>-1 927</b>	<b>903,9</b>	<b>434</b>
	-96	± Coût - produit net de financement	-63		
46	46	- Impôt sur les bénéfices	79		
		- Participation			
*****	<b>-1 544</b>	<b>Capacité d'autofinancement</b>	<b>-1 911</b>	<b>896,6</b>	<b>368</b>
		± Résultat sur cession d'éléments d'actif	-1		
	-175	- Dotations aux amortissements et provisions classées en fonds de roulement (+ Reprises)	-130		
*****	<b>-1 719</b>	<b>Résultat net</b>	<b>-2 042</b>	<b>958,0</b>	<b>324</b>
	51	Crédit-bail reclassé	28		
	10	Total	6		
	41	dont frais financiers	23		
		dont amortissements			

(1) Sauf crédit-bail.



## CONNECTAGRI

Biens		Au 31/12/2021	Au 31/12/2020	Financements		Au 31/12/2021	Au 31/12/2020
Actifs stables	Immobilisations Corporelles	16	24	Financements stables	Fonds propres (associés compris)	-6 102	-4 310
	Participations et créances rattachées				Capital et réserves	-4 021	-1 979
	Autres immobilisations financières	7	6		- Non valeurs	-361	-315
	Titres de placement				Plus ou moins-values latentes Associés	-2	26
	Autres immobilisations	51	96		Résultat de l'exercice (+ ou -)	-1 719	-2 042
					Subventions (nettes) Provisions pour pertes et charges Financements à long et moyen terme	6 168	5 785
TOTAL BIENS STABLES (II)		<b>74</b>	<b>126</b>	TOTAL FINANCEMENTS STABLES (I)		<b>66</b>	<b>1 475</b>
Fonds de roulement négatif (II-I)		<b>8</b>		Fonds de roulement (I-II)			<b>1 349</b>
Biens circulants Cycle d'exploitation	Stocks	250	408	Financements Cycle d'exploitation	Fournisseurs d'exploitation et comptes rattachés	238	172
	Clients et cptes rattachés	16	60		Autres dettes d'exploitation	228	261
	Autres valeurs	66	116				
	TOTAL BIENS CIRCULANTS (IV)	<b>332</b>	<b>584</b>		TOTAL FINANCEMENTS D'EXPLOITATION (III)	<b>466</b>	<b>434</b>
Besoin en fonds de roulement (IV-III)			<b>150</b>	Excédent de financement d'exploitation (III-IV)		<b>133</b>	
Liquidités et assimilés	Comptes à terme			Financements à court terme	Impôt société		
	Impôt société	46	79		Crédit d'escompte		
	Liquidités	122	1 080		Dettes différées		
	Divers	5	51		Fournisseurs d'immobilisations Découvert bancaire	1	
	TOTAL LIQUIDITÉS (VI)	<b>173</b>	<b>1 209</b>		Divers	47	10
Trésorerie positive (VI-V)		<b>125</b>	<b>1 199</b>	TOTAL FINANCEMENTS À COURT TERME (V)		<b>48</b>	<b>10</b>
Trésorerie négative (V-VI)				Trésorerie négative (V-VI)			
Total des biens à financer (II+IV+VI)		<b>579</b>	<b>1 919</b>	Total des financements (I+III+V)		<b>579</b>	<b>1 919</b>



## Tableau de financement

## CONNECTAGRI

Situation au 31/12/2020		Fonds de roulement		Besoin en fonds de roulement Excédent de financement d'exploitation		Trésorerie	
		1 349		BFR	-150	1 199	
Opérations de l'exercice		Emplois	Ressources	Variations		Variations	
				des biens	des financements		
Exploitation	Excédent brut d'exploitation (1)	1 493					
	Variations des :						
	Stocks			-158			
	Clients et comptes rattachés			-44			
	Autres valeurs			-50			
	Fournisseurs d'exploit. et comptes rattachés				66		
Autres dettes d'exploitation				-34			
		-1 493		-284		-1 210	
Répartition	Coût ou produit net de financement	96					
	Impôt sur les bénéfices		46				
	Participation						
	CAF	-1 544					
	Distribution / Prélèvements						
	AF	-1 544					
		-50				-50	
Investissement	Investissements : non financiers	10					
	financiers	1					
	Désinvestissements : non financiers						
	financiers						
Invest. assimilés	118						
		-129				-129	
Financement	Apports en capital						
	Emprunts souscrits		750				
	Remboursement capital						
	Remboursement emprunts	408					
	Autres financements	27					
		315				315	
Situation au 31/12/2021		FDR	-8	- EFE	133	=	125

(1) EBE corrigé



## Soldes intermédiaires de gestion (Détail)

## CONNECTAGRI

Période du 01/01/2021 au 31/12/2021 (Bilan)

Soldes intermédiaires de gestion		31/12/2021	31/12/2020	%
<b>Production vendue H.T.</b>		<b>2 512 130,19</b>	<b>1 398 742,12</b>	<b>79.6</b>
70100000	VENTES DE PRODUITS FINIS	819 641,10	803 573,40	2
70101000	VENTES DE PRODUITS EXO	77 197,83	29 079,22	165.47
70600000	PRESTATIONS DE SERVICES	1 600 328,71	572 452,62	179.56
70601000	PRESTATIONS DE SERVICES EXONÉRÉES	80 138,89	47 496,03	68.73
70850000	PRODUITS ACTIVITÉS ANNEXES PORTS ET FRAIS	15 878,37	14 600,16	8.75
70851000	PRODUITS DES ACTIVITES ANNEXES PORT ET FRAIS EXO	3 825,97	1 704,37	124.48
70910000	RRR ACCORDÉS SUR VENTES DE PRODUITS FINIS	-57 872,95	-42 733,07	35.43
70911000	RRR ACCORDES EXO	-3 885,30	-2 332,00	66.61
70960000	RRR ACCORDÉS SUR PRESTATIONS DE SERVICES	-22 141,10	-10 042,61	120.47
70961000	Rabais sur prestations de services EXONERE	-981,33	-15 056,00	-93.48
<i>Chiffre d'affaires</i>		<i>2 512 130,19</i>	<i>1 398 742,12</i>	<i>79.6</i>
<b>Variation des stocks de production</b>		<b>-91 800,00</b>	<b>108 800,00</b>	<b>-184.37</b>
71350000	VARIATION DES STOCKS DE PRODUITS	-91 800,00	108 800,00	-184.37
<b>Production immobilisée</b>		<b>117 643,47</b>	<b>147 372,91</b>	<b>-20.17</b>
72120000	PRODUCTION IMMOBILISÉE - AUTRES CHARGES	117 643,47	147 372,91	-20.17
<i>Production de l'exercice</i>		<i>2 537 973,66</i>	<i>1 654 915,03</i>	<i>53.36</i>
<b>Consommations en provenance de tiers</b>		<b>-1 706 483,76</b>	<b>-1 896 306,58</b>	<b>-10.01</b>
60100000	ACHATS MATIÈRES PREMIÈRES	-486 311,69	-640 248,41	-24.04
60110000	ACHATS DE MATIERES EXO	-170 802,22	-379 313,22	-54.97
60310000	VARIATION DES STOCKS DE MATIÈRES PREMIÈRES (ET FO	-66 216,06	21 771,13	-404.15
60410000	ACHATS D'ÉTUDES ET PRESTATIONS DE SERVICES	-8 726,32	0,00	NS
60610000	EDF	-977,49	-188,50	418.56
60613000	CARBURANT	-40 346,21	-26 566,62	51.87
60630000	FOURNITURES PETIT EQUIPEMENT ENTRETIEN	-1 412,33	-5 982,50	-76.39
60640000	FOURNITURES ADMINISTRATIVES	-7 153,27	-5 326,49	34.3
61100000	SOUS-TRAITANCE GÉNÉRALE	-24 070,00	-81 863,00	-70.6
61220000	CRÉDIT-BAIL MOBILIER	0,00	-1 252,63	-100
61220100	REDEVANCES CB MOBILIER MOULE INDUS 1.518,43 EUROS	-15 184,32	-7 592,16	100
61220200	REDEVANCES CB CLIO EH-665-CE 242.61€	-2 295,60	-1 135,62	102.15
61220300	REDEVANCES CB CLIO EC-795-NP 222.36€	-2 223,60	-1 099,95	102.15
61220400	REDEVANCES CB CLIO EC-979-NN 222.35€	-2 223,48	-1 099,92	102.15
61220500	REDEVANCES CB CLIO EC-879-NQ 244.5€	-2 325,00	-1 150,62	102.06
61220600	LEASING OPEL ASTRA DV-903-DH 263,50 EUROS	0,00	-1 321,86	-100
61220700	LEASING PEUGEOT 308 DZ-983-HW 282.82€	-2 744,88	-1 363,06	101.38
61220800	REDEVANCES CB CLIO EN-709-VY 249.59€	-2 426,04	-1 204,76	101.37
61220900	REDEVANCES CB CLIO EN-716-VZ 249.59€	-2 426,04	-1 204,76	101.37
61221000	REDEVANCES VT CLIO FK-568-EZ - 355€	-4 260,00	-2 106,06	102.27
61221100	REDEVANCES MEGANE VT FB-803-NK 387.27€	-4 647,24	-774,54	500
61222000	REDEVANCES ALD AUTOMOTIVE VT NISSAN QASHQAI FP-7	-5 856,96	-6 899,13	-15.11
61223000	CREDIT BAIL PEUGEOT 308 - EV-822-HW - 412.6€	-4 049,88	0,00	NS
61321000	BAIL VILLAGE	-41 025,00	-35 750,00	14.76
61321010	LOYER BEAUVAIS	-6 600,00	-1 135,00	300
61321100	LOCATION PARKING	-7 959,10	-3 239,43	145.69
61321200	LOCATION CONTAINER	-2 700,00	0,00	NS
61351000	LOYERS LIXXBAIL EN ATTENTE D'AFFECTATION	-11 556,57	0,00	NS
61351200	LOCATIONS DIVERSES	-3 421,72	-4 888,06	-30
61400000	CHARGES LOCATIVES ET DE COPROPRIÉTÉ	-3 102,00	-486,53	537.58
61550000	ENTRETIEN ET REPARATION MOBILIERS	0,00	-331,35	-100
61552000	ENTRETIEN MATÉRIEL DE TRANSPORT	-20 263,42	-3 483,05	481.77
61600000	PRIMES D'ASSURANCE	-6 287,50	-5 970,45	5.31
61620000	ASSURANCES EMPRUNTS	-2 932,79	-2 288,03	28.18
61630000	ASSURANCES TRANSPORT	-7 187,07	-3 072,58	133.91
61800000	DIVERS	-139,05	-89,86	54.74
61820000	DIVERS	0,00	-1 290,07	-100
62200000	RÉMUNÉRATIONS D'INTERMÉDIAIRES ET HONORAIRES	0,00	-20 010,00	-100
62220000	COMMISSIONS ET COURTAGES SUR VENTES	-3 220,67	-460,00	600.15
62261000	HONORAIRES COMPTABLES	-24 088,50	-12 606,18	91.08



## Soldes intermédiaires de gestion (Détail)

## CONNECTAGRI

Période du 01/01/2021 au 31/12/2021 (Bilan)

Soldes intermédiaires de gestion		31/12/2021	31/12/2020	%
62262000	HONORAIRES JURIDIQUES	-26 303,97	-13 908,47	89.12
62263000	HONORAIRES SOCIAL PAYFIT	-13 343,00	-11 688,00	14.16
62270000	FRAIS D'ACTES ET CONTENTIEUX	0,00	-18,69	-100
62280000	HONORAIRES DIVERS	-138 240,01	-192 207,84	-28.08
62300000	PUBLICITÉ, PUBLICATIONS, RELATIONS PUBLIQUES	-160 227,39	-106 220,97	50.84
62310000	PUBLICITE PUBLICATIONS	-5 139,00	0,00	NS
62340000	FOIRES ET EXPOSITIONS	-27 927,72	-8 650,98	222.83
62380000	AUTRES	-314,00	0,00	NS
62400000	TRANSPORTS	-66 595,17	-44 967,84	48.1
62510000	VOYAGES ET DÉPLACEMENTS	-15 705,11	-21 476,35	-26.87
62520000	NOTES DE FRAIS SALARIES	-72 500,31	-55 273,71	31.17
62521000	FRAIS SPENDESK	-137 744,46	-105 256,63	30.87
62530000	FRAIS D'ENTREPRISE	-400,00	-2 413,75	-83.43
62570000	RÉCEPTIONS	-3 864,33	-3 081,18	25.42
62610000	TELECOMMUNICATIONS	-5 197,96	-4 980,64	4.36
62611000	WIRELESS LOGIC	-102 308,58	-72 935,77	40.27
62621000	FRAIS POSTAUX	-362,83	-1 144,94	-68.31
62640000	TÉLÉPHONE	0,00	-844,52	-100
62700000	SERVICES BANCAIRES ET ASSIMILÉS	-5 328,40	-5 214,95	2.18
62790000	FRAIS GOCARDLESS	-4 055,60	-2 874,00	41.11
62810000	DIVERS	-2 632,01	-1 609,08	63.57
	Crédit-bail mob. : amortissements	40 530,43	0,00	NS
	Crédit-bail mob. : amortissements	22 564,06	0,00	NS
	Crédit-bail mob. : charges financières	10 132,61	0,00	NS
	Crédit-bail mob. : charges financières	5 641,01	0,00	NS
<b>Retraitements N</b>		<b>-50 663,04</b>	<b>0,00</b>	<b>NS</b>
	Crédit-bail mob. : amortissements	-40 530,43	0,00	NS
	Crédit-bail mob. : charges financières	-10 132,61	0,00	NS
<b>Retraitements N-1</b>		<b>-28 205,07</b>	<b>0,00</b>	<b>NS</b>
	Crédit-bail mob. : amortissements	-22 564,06	0,00	NS
	Crédit-bail mob. : charges financières	-5 641,01	0,00	NS
	<i>Valeur ajoutée</i>	<b>803 284,83</b>	<b>-213 186,48</b>	<b>-476.8</b>
<b>Subventions d'exploitation</b>		<b>0,00</b>	<b>4 000,00</b>	<b>-100</b>
74000000	SUBVENTIONS D'EXPLOITATION	0,00	4 000,00	-100
<b>Impôts et taxes</b>		<b>-29 046,45</b>	<b>-28 984,02</b>	<b>0.22</b>
63120000	TAXE D'APPRENTISSAGE	-11 337,48	-8 280,61	36.92
63130000	FORMATION PROFESSIONNELLE CONTINUE	-12 349,61	-17 683,11	-30.16
63330000	PARTICIPATION DES EMPLOYEURS FPC	0,00	-760,80	-100
63511000	CONTRIBUTION ÉCONOMIQUE TERRITORIALE	-3 983,00	-2 088,00	90.76
63514000	TAXE SUR LES VÉHICULES DES SOCIÉTÉS	-1 197,60	-127,00	842.99
63780000	TAXES DIVERSES	-178,76	-44,50	301.71
<b>Charges de personnel</b>		<b>-2 272 157,51</b>	<b>-1 691 150,34</b>	<b>34.36</b>
64110100	SALAIRES COMMERCIAUX	-989 867,90	-691 982,59	43.05
64110200	SALAIRES PRÉSIDENT ET DIRECTEUR GÉNÉRAL	-117 337,66	-120 000,00	-2.22
64110300	SALAIRES DÉVELOPPEMENT ET MONTAGE	-565 841,93	-546 484,04	3.54
64110400	SALAIRES APPRENTIS	0,00	-2 811,90	-100
64112000	INDEMNITES	-3 469,33	-24 635,45	-85.92
64120000	CONGES PAYES	-2 983,08	-27 712,84	-89.24
64140000	INDEMNITÉS ET AVANTAGES DIVERS	-360,35	178 108,05	-100.2
64510000	COTISATIONS URSSAF CHÔMAGE	-449 424,98	-326 053,62	37.84
64520000	COTISATIONS MUTUELLE	-8 441,00	-8 601,00	-1.86
64530000	COTISATIONS RETRAITE	-117 920,30	-87 382,80	34.95
64540000	COTISATIONS PRÉVOYANCE	-24 821,64	-17 712,21	40.14
64570000	PROVISION CHARGES SOCIALES SUR CP	3 139,91	-11 085,14	-128.33
64750000	MÉDECINE DU TRAVAIL	-3 440,36	-4 796,80	-28.28
79124000	TRANSFERTS DE CHARGES DE PERSONNEL	8 611,11	0,00	NS



## Soldes intermédiaires de gestion (Détail)

## CONNECTAGRI

Période du 01/01/2021 au 31/12/2021 (Bilan)

Soldes intermédiaires de gestion	31/12/2021	31/12/2020	%
<i>Excédent brut d'exploitation</i>	-1 497 919,13	-1 929 320,84	-22.36
<b>Autres produits et charges de gestion courante</b>	<b>6 802,77</b>	<b>2 907,01</b>	<b>134.01</b>
65800000 CHARGES DIVERSES DE GESTION COURANTE	-1 492,84	-123,51	NS
65830000 RÉGULARISATION IJSS - MOINS PERÇU	0,00	-2 015,53	-100
75800000 PRODUITS DIVERS DE GESTION COURANTE	2 311,29	462,55	399.68
79125000 TRANSFERTS D'AUTRES CHARGES	5 984,32	4 583,50	30.56
<b>Produits et charges de gestion exceptionnels</b>	<b>-2 346,50</b>	<b>-677,28</b>	<b>246.46</b>
67100000 CHARGES EXCEPTIONNELLES SUR OPÉRATIONS DE GESTI	-2 346,50	-9 372,49	-74.96
77100000 PRODUITS EXCEPTIONNELS SUR OPÉRATIONS DE GESTIO	0,00	8 695,21	-100
<i>Excédent brut d'exploitation corrigé</i>	-1 493 462,86	-1 927 091,11	-22.5
<b>Coût - Produit net de financement</b>	<b>-96 145,27</b>	<b>-64 339,17</b>	<b>49.44</b>
66100000 CHARGES D'INTÉRÊTS	-2 641,41	-1 880,64	40.45
66116000 INTÉRÊTS D'EMPRUNT	-47 042,58	-51 216,62	-8.15
66116100 INTERETS COURUS	-35 204,17	-2 916,67	NS
66160000 CHARGES D'INTÉRÊTS	-1 124,96	-1 264,37	-11.03
76100000 PRODUITS DE PARTICIPATIONS	0,46	0,46	
Crédit-bail mob. : charges financières	-10 132,61	0,00	NS
Crédit-bail mob. : charges financières	0,00	-7 061,33	-100
<b>Impôt sur les bénéfices</b>	<b>46 101,00</b>	<b>78 641,00</b>	<b>-41.38</b>
69921000 CRÉDIT D'IMPÔT RECHERCHE	46 101,00	78 641,00	-41.38
<b>Capacité d'autofinancement</b>	<b>-1 543 507,13</b>	<b>-1 911 368,96</b>	<b>-19.25</b>
<b>Résultat sur cession d'éléments d'actif</b>	<b>0,00</b>	<b>-1 200,00</b>	<b>-100</b>
67560000 VALEUR COMPTABLE DES IMMOBILISATIONS FINANCIÈRES	0,00	-4 200,00	-100
77560000 PRODUITS DES CESSIONS DES IMMOBILISATIONS FINANCI	0,00	3 000,00	-100
<b>Dot. / Repr. amort. prov. classées en FdR</b>	<b>-175 128,87</b>	<b>-135 514,50</b>	<b>29.23</b>
68111000 DOTATIONS IMMOBILISATIONS INCORPORELLES	-116 378,99	-88 897,80	30.91
68112000 DOTATIONS IMMOBILISATIONS CORPORELLES	-18 219,45	-18 371,40	-0.83
Crédit-bail mob. : amortissements	-40 530,43	0,00	NS
Crédit-bail mob. : amortissements	0,00	-28 245,30	-100
<b>Résultat net</b>	<b>-1 718 636,00</b>	<b>-2 042 402,22</b>	<b>-15.85</b>



## CONNECTAGRI

Période du 01/01/2021 au 31/12/2021 (Bilan)

Situation financière Emplois	31/12/2021	31/12/2020
<b>Immobilisations corporelles</b>	<b>16 004,01</b>	<b>24 107,48</b>
21540000 MATÉRIEL INDUSTRIEL	48 829,49	48 212,24
21820000 MATÉRIEL DE TRANSPORT	2 030,97	1 950,00
21830000 MATÉRIEL DE BUREAU ET MATÉRIEL INFORMATIQUE	49 568,63	40 150,87
21840000 MOBILIER	1 632,50	1 632,50
28150000 AMORT. INSTALLATIONS TECHNIQUES, MATÉRIEL ET OUTIL	-47 523,85	-39 217,59
28182000 AMORT. MATÉRIEL DE TRANSPORT	-1 737,48	-1 347,37
28183000 AMORT. MATÉRIEL DE BUREAU ET MATÉRIEL INFORMATIQUE	-36 018,46	-26 658,63
28184000 AMORT. MOBILIER	-777,79	-614,54
<b>Autres immobilisations financières</b>	<b>7 149,17</b>	<b>6 149,17</b>
27500000 DÉPÔTS ET CAUTIONNEMENTS VERSÉS	7 149,17	6 149,17
<b>Autres immobilisations</b>	<b>50 619,75</b>	<b>95 560,93</b>
20510000 LOGICIEL	24 038,10	24 038,10
20800000 AUTRES IMMOBILISATIONS INCORPORELLES	218 127,00	218 127,00
28051000 AMORT. LOGICIELS	-20 676,77	-19 360,99
28080000 AMORT. AUTRES IMMOBILISATIONS INCORPORELLES	-170 868,58	-127 243,18
<b>Stocks</b>	<b>250 456,58</b>	<b>408 472,64</b>
31000000 MATIÈRES PREMIÈRES (ET FOURNITURES)	205 456,58	271 672,64
35500000 STOCKS PRODUITS FINIS	45 000,00	136 800,00
<b>Clients et comptes rattachés</b>	<b>16 415,88</b>	<b>60 053,68</b>
41110000 CLIENTS	16 415,88	60 053,68
<b>Autres valeurs</b>	<b>65 587,82</b>	<b>115 514,26</b>
40910000 AVANCES VERSÉES SUR COMMANDES	0,00	7 106,16
40960000 CRÉANCES POUR EMBALLAGES À RENDRE	90,00	0,00
43870000 PRODUITS À RECEVOIR	19 960,72	14 670,29
44562100 TVA SUR IMMOBILISATIONS	16,00	438,80
44566000 TVA DEDUCTIBLE SUR ABS	11 330,65	18 990,63
44566900 TVA INTRACOM / BIENS	0,00	75,40
44567000 CRÉDIT DE TVA A REPORTER	0,00	67 614,00
44583000 TVA A REGULARISER - ACTIF	26 993,00	0,00
44586000 TVA SUR FNP	2 475,98	991,70
48600000 CHARGES CONSTATÉES D'AVANCE	4 721,47	5 627,28
<b>Impôt société</b>	<b>46 101,00</b>	<b>78 641,00</b>
44401000 CRÉDIT IMPÔT RECHERCHE	46 101,00	78 641,00
<b>Liquidités</b>	<b>121 793,90</b>	<b>1 079 519,82</b>
51211000 CRÉDIT AGRICOLE	70 194,85	259 601,99
51212000 BANQUE POPULAIRE	48 013,09	57 535,99
51241000 CIC	0,00	116 892,85
51250000 SOCIÉTÉ GÉNÉRALE	3 585,96	645 488,99
<b>Divers</b>	<b>4 816,47</b>	<b>50 714,00</b>
46721000 SPENDESK	4 816,47	48 367,50
46723000 KARNOTT CANADA	0,00	2 346,50



## CONNECTAGRI

Période du 01/01/2021 au 31/12/2021 (Bilan)

Situation financière Ressources	31/12/2021	31/12/2020
<b>Capital et réserves</b>	<b>-4 021 221,54</b>	<b>-1 978 819,32</b>
10130000 CAPITAL SOUSCRIT APPELÉ VERSÉ	19 235,00	19 235,00
10130100 CAPITAL SOUSCRIT ET VERSE ACTIONS "S"	6 081,00	6 081,00
10130200 CAPITAL SOUSCRIT ET VERSE ACTIONS "A"	7 485,00	7 485,00
10410000 PRIMES D'ÉMISSION	453 916,00	453 916,00
10410100 PRIME D'ÉMISSION 2018	993 383,00	993 383,00
11900000 REPORT À NOUVEAU DÉBITEUR	-5 501 321,54	-3 458 919,32
<b>Non valeurs</b>	<b>-360 978,31</b>	<b>-314 772,65</b>
20300000 FRAIS DE RECHERCHE ET DE DÉVELOPPEMENT	-474 510,21	-356 866,74
28030000 AMORT. FRAIS DE RECHERCHE ET DE DÉVELOPPEMENT	113 531,90	42 094,09
<b>Groupe Associés</b>	<b>-1 515,95</b>	<b>25 765,66</b>
45510000 COMPTE COURANT ALEXANDRE CUVELIER	-16 313,17	686,76
45510010 COMPTE COURANT ALEXANDRE CUVELIER BLOQUE	10 000,00	0,00
45510100 COMPTE COURANT ANTOINE DEQUIDT BLOQUE	10 000,00	-2 917,10
45510200 COMPTE COURANT ANTOINE	-5 202,78	18 000,00
45510300 PRÊT A. CUVELIER LMI INNOVATION 40.000 EUROS - 10/12/2	0,00	9 996,00
<b>Financement à long et moyen terme</b>	<b>6 168 214,70</b>	<b>5 785 253,91</b>
16300000 EMPRUNT OBLIGATAIRE 1.100.000 EUROS - 31.12.2023	1 100 000,00	1 100 000,00
16310000 OBLIGATIONS CONVERTIBLES 650.000 EUROS - 31.12.2023	650 000,00	650 000,00
16320000 OBLIGATIONS CONVERTIBLES BPI 500.000 EUROS - 30.11.2	500 000,00	500 000,00
16330000 EMPRUNT OBLIGATAIRE 750.000 EUROS - 31.12.2025	750 000,00	0,00
16410000 EMPRUNT BPI	39 470,00	55 335,00
16410100 EMPRUNT CIC 300.000 EUROS - 15/09/2024	166 148,20	215 885,28
16410200 EMPRUNT BPN 300.000 EUROS - 30/08/2024	168 389,00	213 638,92
16411000 PRÊT CRÉDIT AGRICOLE 250.000 EUROS - 10/01/2024	138 966,82	187 657,25
16412000 PRET BPI 27.900 EUROS - 31/03/2023	19 530,00	23 715,00
16413000 PRET BPI FRANCE FI 500.000 EUROS - 30/09/2026	500 000,00	500 000,00
16414000 EMPRUNT SG 250 000 EUROS - 25/03/2022	98 575,81	222 571,72
16415000 EMPRUNT CIC 400.000 EUROS - 05/05/2024	237 134,87	316 450,74
16416000 EMPRUNT BPI 500.000 EUROS - 30/06/2027	500 000,00	500 000,00
16417000 PGE CIC 400 000€	400 000,00	400 000,00
16418000 PRET SG 400 000€	400 000,00	400 000,00
16419000 PRET PGE CA 400 000€	400 000,00	400 000,00
16420000 EMPRUNT RAISESHERPAS 100.000 EUROS - 01.08.2026	100 000,00	100 000,00
<b>Fournisseurs exploit. et comptes rattachés</b>	<b>237 804,56</b>	<b>172 253,14</b>
40110000 FOURNISSEURS	222 948,68	166 302,94
40810000 FOURNISSEURS - FACTURES NON PARVENUES	14 855,88	5 950,20
<b>Autres dettes d'exploitation</b>	<b>227 776,98</b>	<b>261 388,51</b>
42700000 PERSONNEL - OPPOSITIONS	224,77	0,00
42820000 DETTES PROVISIONNÉES POUR CONGÉS À PAYER	64 882,22	61 899,14
43100000 SÉCURITÉ SOCIALE	50 004,30	51 357,62
43720000 PREVOYANCE SWISSLIFE	5 344,85	5 402,92
43730000 CAISSE DE RETRAITE	39 720,44	41 001,22
43740000 MUTUELLE	3 749,00	4 746,00
43820000 CHARGES SOCIALES SUR CONGÉS À PAYER	21 619,75	24 759,66
43860002 CAP - FPC	1 609,20	9 496,24
43860003 CAP - TAXE D'APPRENTISSAGE	4 277,45	8 280,61
44520000 TVA DUE INTRACOMMUNAUTAIRE	0,00	75,40
44550000 TAXES SUR LE CHIFFRE D'AFFAIRES À DÉCAISSER	34 262,00	0,00
44571400 TVA COLLECTÉE 20%	0,00	53 985,70
44860000 AUTRES CHARGES À PAYER	2 083,00	384,00
<b>Découvert bancaire</b>	<b>885,49</b>	<b>0,00</b>
51241000 CIC	885,49	0,00



## CONNECTAGRI

Période du 01/01/2021 au 31/12/2021 (Bilan)

Situation financière Ressources	31/12/2021	31/12/2020
<b>Divers</b>	<b>46 614,65</b>	<b>10 065,95</b>
16888000 INTÉRÊTS COURUS SUR AUTRES EMPRUNTS ET DETTES A	38 120,84	2 916,67
44200000 IMPÔTS POUR LE COMPTE DE TIERS	2 249,22	2 249,22
44210000 PRÉLÈVEMENTS A LA SOURCE	6 244,59	4 900,06



## Tableau de financement (Détail)

## CONNECTAGRI

Période du 01/01/2021 au 31/12/2021 (Bilan)

Tableau de financement	31/12/2021	31/12/2020
<b>Variation stocks : N-(N-1)</b>	<b>250 456,58</b>	<b>408 472,64</b>
31000000 MATIÈRES PREMIÈRES (ET FOURNITURES)	205 456,58	271 672,64
35500000 STOCKS PRODUITS FINIS	45 000,00	136 800,00
<b>Clients et comptes rattachés : N-(N-1)</b>	<b>16 415,88</b>	<b>60 053,68</b>
41110000 CLIENTS	16 415,88	60 053,68
<b>Autres valeurs d'exploitation : N-(N-1)</b>	<b>65 587,82</b>	<b>115 514,26</b>
40910000 AVANCES VERSÉES SUR COMMANDES	0,00	7 106,16
40960000 CRÉANCES POUR EMBALLAGES À RENDRE	90,00	0,00
43870000 PRODUITS À RECEVOIR	19 960,72	14 670,29
44562100 TVA SUR IMMOBILISATIONS	16,00	438,80
44566000 TVA DEDUCTIBLE SUR ABS	11 330,65	18 990,63
44566900 TVA INTRACOM / BIENS	0,00	75,40
44567000 CRÉDIT DE TVA A REPORTER	0,00	67 614,00
44583000 TVA A REGULARISER - ACTIF	26 993,00	0,00
44586000 TVA SUR FNP	2 475,98	991,70
48600000 CHARGES CONSTATÉES D'AVANCE	4 721,47	5 627,28
<b>Fournisseurs d'exploitation : N-(N-1)</b>	<b>-237 804,56</b>	<b>-172 253,14</b>
40110000 FOURNISSEURS	-222 948,68	-166 302,94
40810000 FOURNISSEURS - FACTURES NON PARVENUES	-14 855,88	-5 950,20
<b>Autres dettes d'exploitation : N-(N-1)</b>	<b>-227 776,98</b>	<b>-261 388,51</b>
42700000 PERSONNEL - OPPOSITIONS	-224,77	0,00
42820000 DETTES PROVISIONNÉES POUR CONGÉS À PAYER	-64 882,22	-61 899,14
43100000 SÉCURITÉ SOCIALE	-50 004,30	-51 357,62
43720000 PREVOYANCE SWISSLIFE	-5 344,85	-5 402,92
43730000 CAISSE DE RETRAITE	-39 720,44	-41 001,22
43740000 MUTUELLE	-3 749,00	-4 746,00
43820000 CHARGES SOCIALES SUR CONGÉS À PAYER	-21 619,75	-24 759,66
43860002 CAP - FPC	-1 609,20	-9 496,24
43860003 CAP - TAXE D'APPRENTISSAGE	-4 277,45	-8 280,61
44520000 TVA DUE INTRACOMMUNAUTAIRE	0,00	-75,40
44550000 TAXES SUR LE CHIFFRE D'AFFAIRES À DÉCAISSER	-34 262,00	0,00
44571400 TVA COLLECTÉE 20%	0,00	-53 985,70
44860000 AUTRES CHARGES À PAYER	-2 083,00	-384,00
<b>Coût ou produit net de financement</b>	<b>96 145,27</b>	<b>0,00</b>
66100000 CHARGES D'INTÉRÊTS	2 641,41	0,00
66116000 INTÉRÊTS D'EMPRUNT	47 042,58	0,00
66116100 INTERETS COURUS	35 204,17	0,00
66160000 CHARGES D'INTÉRÊTS	1 124,96	0,00
76100000 PRODUITS DE PARTICIPATIONS	-0,46	0,00
Crédit-bail mob. : charges financières	10 132,61	0,00
<b>Impôt sur les bénéfices</b>	<b>-46 101,00</b>	<b>0,00</b>
69921000 CRÉDIT D'IMPÔT RECHERCHE	-46 101,00	0,00
<b>Investissements non financiers</b>	<b>10 115,98</b>	<b>0,00</b>
Acq. Matériel outillage industr.	617,25	0,00
Acq. Matériel bureau, mobilier	9 417,76	0,00
Acq. Matériel de transport	80,97	0,00
<b>Investissements financiers</b>	<b>1 000,00</b>	<b>0,00</b>
Acq. Prêts et autres immob. fin.	1 000,00	0,00



## Tableau de financement (Détail)

## CONNECTAGRI

Période du 01/01/2021 au 31/12/2021 (Bilan)

Tableau de financement	31/12/2021	31/12/2020
<b>Investissements assimilés</b>	<b>117 643,47</b>	<b>0,00</b>
Acq. Frais d'établissement	117 643,47	0,00
<b>Emprunts souscrits</b>	<b>-750 000,00</b>	<b>0,00</b>
Emprunts nouveaux	-750 000,00	0,00
<b>Remboursement emprunts</b>	<b>407 569,64</b>	<b>0,00</b>
Crédit-bail mob. : amortissements	40 530,43	0,00
Emprunts remboursés	367 039,21	0,00
<b>Autres financements : + N-(N-1)</b>	<b>1 515,95</b>	<b>-25 765,66</b>
45510000 COMPTE COURANT ALEXANDRE CUVELIER	16 313,17	-686,76
45510010 COMPTE COURANT ALEXANDRE CUVELIER BLOQUE	-10 000,00	0,00
45510100 COMPTE COURANT ANTOINE DEQUIDT BLOQUE	-10 000,00	2 917,10
45510200 COMPTE COURANT ANTOINE	5 202,78	-18 000,00
45510300 PRÊT A. CUVELIER LMI INNOVATION 40.000 EUROS - 10/12/2	0,00	-9 996,00

**CONNECTAGRI**  
**Société par actions simplifiée**  
**au capital de 32 801 euros**  
**Siège social : 225 RUE DES TEMPLIERS, 59000 LILLE**  
**822 388 922 RCS LILLE METROPOLE**  
(Ci-après : « la Société »)

**DECISIONS UNANIMES DES ASSOCIES**  
**APPROBATION DES COMPTES CLOS LE 31 DECEMBRE 2021**

**LES SOUSSIGNEES :**

- Monsieur Alexandre CUVELIER,
- Monsieur Antoine DEQUIT,
- La société TACTUS,
- Monsieur François DELEAU,
- Monsieur Frédéric DE BONNIERES,
- Monsieur Paul-Antoine SEBBE,
- Monsieur Guillaume BOYET,
- METAL TECHNOLOGIES DEVELOPPEMENT,
- LEAP VENTURES EUROPE SAS,
- ID4 VENTURES LIMITEDS,
- PARTECH ENTREPRENEUR II FRCI,
- PARTECH ENTREPRENEUR II – EUROPE FRCI.

Ci-après désignés ensemble les « Associés » de la Société, détenant la totalité des actions du capital social de la société ;

**APRES AVOIR PRIS CONNAISSANCE :**

- Du rapport de gestion,
- Du rapport du commissaire aux comptes sur les comptes annuels,
- Du rapport du commissaire aux comptes sur les conventions réglementées,
- Des comptes annuels,
- Du projet des décisions unanimes des associés.

**ONT CONFORMEMENT A L'ARTICLE 18.1 DES STATUTS SOCIAUX, PRIS LES DECISIONS PORTANT SUR L'ORDRE DU JOUR SUIVANT :**

**ORDRE DU JOUR**

- Rapport de gestion du Président,
- Rapport du Commissaire aux Comptes sur les comptes annuels,
- Rapport spécial du Commissaire aux Comptes sur les conventions visées à l'article L. 227-10 du Code de commerce,
- Affectation du résultat de l'exercice,
- Approbation des comptes de l'exercice social clos le 31 décembre 2021 et quitus au Président,
- Approbation des charges non déductibles fiscalement,
- Déclarations et renonciations,
- Questions diverses,
- Pouvoirs pour l'accomplissement des formalités.

\*\*\*



### **PREMIERE DECISION**

Les Associés, après avoir pris connaissance du rapport de gestion du Président et du rapport du Commissaire aux Comptes sur les comptes annuels, approuvent les comptes annuels de l'exercice clos le 31 décembre 2021, tels qu'ils lui ont été présentés, ainsi que les opérations traduites dans ces comptes et résumées dans ces rapports.

En conséquence, les Associés donnent au Président quitus de l'exécution de son mandat pour l'exercice écoulé.

En application de l'article 223 quater du Code général des impôts, les Associés approuvent les dépenses et charges non déductibles fiscalement visées à l'article 39, 4 dudit code, qui s'élèvent à un montant global de 720 euros et qui, compte tenu du résultat fiscal déficitaire, ont réduit le déficit reportable à due concurrence.

### **DEUXIEME DECISION**

Les Associés décident d'affecter la perte de l'exercice clos le 31 décembre 2021 s'élevant à (-1 718 636) euros en totalité au poste « Report à Nouveau », s'élevant ainsi à (- 7 219 957,54) euros

Compte tenu de cette affectation, les capitaux propres de la Société seraient de (- 5 739 857,54) euros.

Les Associés constatent que les résultats de l'exercice ne permettent pas de reconstituer les capitaux propres de la Société, lesquels demeurent en conséquence inférieurs à la moitié du capital social.

Conformément à la loi, les Associés prennent acte qu'aucune distribution de dividende n'a été effectuée depuis la constitution de la Société.

### **TROISIEME DECISION**

Les Associés, après avoir entendu la lecture du rapport spécial du Commissaire aux Comptes sur les conventions visées par l'article L. 227-10 du Code de commerce, et statuant sur ce rapport, prennent acte purement et simplement de l'absence de toute convention de cette nature mentionnée dans ledit rapport.

### **QUATRIEME DECISION**

Les Associés déclarent avoir été pleinement et utilement informés de l'ordre du jour et avoir reçu tous les documents et informations nécessaires à ce titre, prendre acte du non-respect du délai légal et/ou statutaire d'approbation des comptes de l'exercice clos objet des présentes décisions unanimes et renoncer irrévocablement à s'en prévaloir.

### **CINQUIEME DECISION**

Les Associés donnent tous pouvoirs au Président et au porteur d'une copie ou d'un extrait du procès-verbal des délibérations pour remplir toutes formalités légales consécutives à l'adoption des résolutions qui précèdent.

\*\*\*




Il est expressément convenu entre les signataires que, par dérogation aux règles de preuve édictées par le Code civil, et plus particulièrement par l'article 1375 dudit Code, l'établissement d'un original du présent acte par signataire ne sera pas requis à titre de preuve des engagements pris par ledit signataire.

Les signataires reconnaissent et acceptent que les décisions unanimes des associés soient signées par voie de signature électronique via la plateforme DOCUSIGN en application des articles 1367 et suivants du Code civil que la transmission électronique dudit acte ainsi signé vaudra preuve, entre, de son existence, de son origine, de sa réception et de son intégrité.


En conséquence de ce qui précède, les signataires reconnaissent et acceptent que l'acte de la Société porteront la date de sa signature par le dernier signataire.

### Les Associés

**Monsieur Guillaume BOYET**

DocuSigned by:  
  
3B40B08E1CFA420...


**Monsieur Alexandre CUVELIER**

DocuSigned by:  
  
2865445711934EE...


**Monsieur Frédéric DE BONNIERES**

DocuSigned by:  
  
28D9C84545874EE...


**Monsieur François DELEAU**

DocuSigned by:  
  
2D478DF432594C5...


**Monsieur Antoine DEQUIDT**

DocuSigned by:  
  
A8BAA645C9164D0...

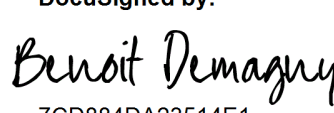
**ID4 VENTURES LIMITED**

DocuSigned by:  
  
DF0155E3F18B481...

**LEAP VENTURES EUROPE SAS**

DocuSigned by:  
  
DF0155E3F18B481...

**METAL TECHNOLOGIES DEVELOPMENT**

DocuSigned by:  
  
7CD884DA23514E1...


**PARTECH ENTREPRENEUR II - EUROPE FPCI**

DocuSigned by:  
  
A9C03A4D63454D4...

**PARTECH ENTREPRENEUR II FPCI**

DocuSigned by:  
  
A9C03A4D63454D4...

**Monsieur Paul-Antoine SEBBE**

DocuSigned by:  
  
85953306E42E41C...

**SARL TACTUS**

DocuSigned by:  
  
B026CA3604DF4AD...

SAS CONNECTAGRI

# Annexe de base aux comptes de l'exercice clos-le 31/12/2021

## Table des matières

1. Faits caractéristiques de l'exercice .....	2
1.1. Evénements principaux.....	2
1.2. Principes, règles et méthodes comptables.....	2
2. Informations relatives au bilan.....	2
2.1. Actif .....	2
2.1.1. Immobilisations incorporelles.....	2
2.1.2. Immobilisations corporelles.....	3
2.1.2.1. Principaux mouvements de l'exercice.....	3
2.1.3. Immobilisations financières .....	3
2.1.4. Stocks.....	4
2.1.4.1. Stocks de produits achetés .....	4
2.1.4.2. Stocks de produits fabriqués.....	4
2.1.5. Produits à recevoir .....	4
2.1.6. Créances .....	5
2.2. Passif.....	6
2.2.1. Capitaux propres .....	6
2.2.1.1. Tableau de variation des capitaux propres.....	6
2.2.1.2. Capital .....	6
2.2.2. Dettes financières et autres dettes .....	7
2.2.3. Charges à payer .....	8
3. Informations relatives au compte de résultat .....	8
4. Impôt sur les bénéfices.....	9
5. Autres informations.....	9
5.1. Engagements pris en matière de crédit-bail .....	9

## 1. Faits caractéristiques de l'exercice

### 1.1. Événements principaux

Dans le contexte de l'épidémie de la COVID-19, l'analyse de la situation au 31/12/2021 est la suivante :

- La société a mis en œuvre les mesures nécessaires afin de poursuivre ses différentes activités et d'assurer la continuité de l'exploitation ;
- La direction de la société considère que la situation sanitaire n'a pas remis en cause la continuité de ses activités ;
- Son chiffre d'affaires est en hausse de 80% ;
- Elle est à jour de ses dettes sociales. Au niveau des dettes fiscales, un report de paiement de la TVA depuis Novembre a été fait, en attendant la réponse de la procédure de conciliation mandat ad hoc ;

### 1.2. Principes, règles et méthodes comptables

Les comptes annuels ont été arrêtés conformément aux dispositions du code de commerce et du règlement 2014-03 de l'ANC.

Les conventions générales comptables ont été appliquées dans le respect du principe de prudence, conformément aux hypothèses de base : continuité de l'exploitation, permanence des méthodes comptables d'un exercice à l'autre, indépendance des exercices, conformément aux règles générales d'établissement et de présentation des comptes annuels.

## 2. Informations relatives au bilan

### 2.1. Actif

#### 2.1.1. Immobilisations incorporelles

Les immobilisations incorporelles sont évaluées à leur coût d'acquisition, après déduction des rabais, remises et escomptes de règlement ou à leur coût de production.

Une dépréciation est comptabilisée quand la valeur actuelle d'un actif est inférieure à la valeur nette comptable.

## 2.1.2. Immobilisations corporelles

### 2.1.2.1. Principaux mouvements de l'exercice

	Augmentations		Diminutions	
	Réévaluation	Acquisition Apports Virements	Virements poste à poste	Cessions rebuts
Installations techniques, matériel et outillage industriels	-	617	-	-
Installations générales, agencements, aménagements divers	-	-	-	-
Matériel de transport	-	81	-	-
Matériel de bureau et informatique, mobilier	-	9 418	-	-
Emballages récupérables et divers	-	-	-	-
Immobilisations corporelles en cours	-	-	-	-
Avances et acomptes	-	-	-	-

## 2.1.3. Immobilisations financières

	Augmentations		Diminutions	
	Réévaluation	Acquisition apports Virements	Virement poste à poste	Cessions Rebutis
Participations évaluées par équivalence	-	-	-	-
Titres de participation (y compris évaluées par équivalence. ci-dessus)	-	-	-	-
Créances rattachées à des participations	-	-	-	-
Autres titres immobilisés	-	-	-	-
Prêts et autres immobilisations financières	-	1 000	-	-

## 2.1.4. Stocks

### 2.1.4.1. Stocks de produits achetés

Le stock est valorisé au coût d'achat.

### 2.1.4.2. Stocks de produits fabriqués

Les stocks fabriqués correspondent aux boîtiers dits « à recycler », où ces derniers servent de banque de pièces pour la confection et la fabrication de nouveaux boîtiers. Ils sont évalués à une valeur de 50% du prix de revient final d'un boîtier.

## 2.1.5. Produits à recevoir

Libellés	Montant
<b>INTÉRÊTS COURUS</b>	
Immobilisations financières	-
Participations groupe	-
Participations Hors groupe	-
Clients	-
Associés	-
Valeurs mobilières de placements	-
<b>AUTRES PRODUITS</b>	
Factures à établir	-
RRR à obtenir, avoirs à recevoir	-
Personnel	-
Sécurité sociale	19 961
Etat	-
Divers	-
<b>TOTAL</b>	<b>19 961</b>

## 2.1.6. Créances

Les créances sont valorisées à leur valeur nominale. Une dépréciation est pratiquée lorsque la valeur d'inventaire est inférieure à la valeur comptable.

		ÉTAT DES CRÉANCES	Montant brut	A 1 an au plus	A plus d'un an	
DE L'ACTIF IMMOBILISÉ	Créances rattachées à des participations		-	-	-	
	Prêts		-	-	-	
	Autres immobilisations financières		7 149	7 149	-	
DE L'ACTIF CIRCULANT	Clients douteux ou litigieux		-	-	-	
	Autres créances clients		16 416	16 416	-	
	Créance représentative des titres prêtés ou remis en garantie		-	-	-	
	Personnel et comptes rattachés		-	-	-	
	Sécurité sociale et autres organismes sociaux		19 961	19 961	-	
	État et autres collectivités publiques	Impôt sur les bénéfices		46 101	46 101	-
		Taxe sur la valeur ajoutée		40 816	40 816	-
		Autres impôts, taxes et versement assimilés		-	-	-
		Divers		-	-	-
	Groupes et associés		21 516	21 516	-	
	Débiteur divers		4 906	4 906	-	
Charges constatées d'avance		4 721	4 721	-		
<b>TOTAL</b>		<b>161 586</b>	<b>161 586</b>	<b>-</b>		

## 2.2. Passif

### 2.2.1. Capitaux propres

#### 2.2.1.1. Tableau de variation des capitaux propres

Libellés	N-1	+	-	N
Capital	32 801	-	-	32 801
Primes, réserves et écarts	1 447 299	-	-	1 447 299
Report à nouveau	-3 458 919	-	2 042 402	-5 501 322
Résultat	-2 042 402	323 766	-	-1 718 636
Subventions d'investissement	-	-	-	-
Provisions réglementées	-	-	-	-
Autres	-	-	-	-
<b>TOTAL</b>	<b>-4 021 222</b>	<b>323 766</b>	<b>2 042 402</b>	<b>-5 739 858</b>

Le capital est composé de 32.801 actions de 1 euro de valeur nominale.

Il n'y a pas eu de changement au cours de l'exercice.

## 2.2.2. Dettes financières et autres dettes

	Montant brut	A 1 an au plus	A + d'1 an et 5 ans au +	A + de 5 ans
Emprunts obligataires convertibles	-	-	-	-
Autres emprunts obligataires	3 000 000	-	3 000 000	-
Emprunts et dettes établissement de crédit				
- A 1 an max à l'origine	885	885	-	-
- A + d'1 à l'origine	3 168 215	568 215	2 600 000	-
Emprunts et dettes financières Divers	38 121	38 121	-	-
Fournisseur et comptes rattachés	237 805	237 805	-	-
Personnel et comptes rattachés	65 107	65 107	-	-
Sécurité sociales et autres organismes	126 325	126 325	-	-
Impôts sur les bénéfices	-	-	-	-
TVA	34 262	34 262	-	-
Obligations cautionnées	-	-	-	-
Autres impôts et taxes	10 577	10 577	-	-
Dettes sur immobilisation Et comptes rattachés	-	-	-	-
Groupe et associés	20 000	20 000	-	-
Autres dettes	-	-	-	-
Dettes titres empruntés ou rem. Garant	-	-	-	-
Produits constatés d'avance	-	-	-	-
<b>TOTAL</b>	<b>6 701 296</b>	<b>1 101 296</b>	<b>5 600 000</b>	<b>-</b>

Au passif du bilan, il y a 4 emprunts obligataires pour une valeur totale de 3.000.000 €. Ces emprunts n'ont toujours pas fait l'objet de remboursements. Ces derniers doivent commencer courant 2022.

Concernant ces emprunts obligataires, un seul est porteur d'intérêt. Des intérêts capitalisés de 7% ont été comptabilisés. Les autres emprunts obligataires ne portent pas d'intérêts.

### 2.2.3. Charges à payer

Libellés	Montant
<b>CONGES A PAYER</b>	
Congés provisionnés	64 882
Charges sociales provisionnées	21 620
Charges fiscales provisionnées	-
<b>INTERETS COURUS</b>	
Emprunts et dettes assimilées	38 121
Dettes part. groupes	-
Dettes part. hors groupes	-
Dettes sociétés en participation	-
Fournisseurs	-
Associés	-
Banques	-
Concours bancaires courants	-
<b>AUTRES CHARGES</b>	
Factures à recevoir	14 856
RRR à accorder, avoirs à établir	-
Participation des salariés	-
Personnel	-
Sécurité sociale	5 887
Autres charges fiscales	2 083
Divers	-
<b>TOTAL</b>	<b>147 448</b>

### 3. Informations relatives au compte de résultat

	France	Export et communautaire	Total
Ventes marchandises	-	-	-
Production vendues :			
- Biens	761 768	73 313	835 081
- Services	1 594 066	82 984	1 677 050
Chiffre d'affaires net	2 355 834	156 296	2 512 130

## 4. Impôt sur les bénéfices

		Résultat courant	Résultat exceptionnel
Résultat avant impôts		-1 762 391	-2 347
Impôts :	Au taux de	-	-
	Sur PVL	-	-
Résultat après impôts		-1 762 391	-2 347

## 5. Autres informations

### 5.1. Engagements pris en matière de crédit-bail

L'engagement de crédit-bail mobilier est de 46.483 €, et le prix de revient des biens pris en crédit-bail est de 157.326 €.

Le montant pris en charge dans l'exercice est de 50.663 €.

La valeur résiduelle est de 1.573 €.

I		IMMOBILISATIONS		Valeur brute des immobilisations au début de l'exercice		Augmentations		Diminutions		Valeur brute des immobilisations à la fin de l'exercice		Réévaluation légale *	
ACTIF IMMOBILISÉ												Valeur d'origine des immobilisations en fin d'exercice	
Immobilisations incorporelles	Fonds commercial	400		402		404		406					
	Autres	410	599031	412	117643	414		416	716675				
Immobilisations corporelles	Terrains	420		422		424		426					
	Constructions	430		432		434		436					
	Installations techniques matériel et outillage industriels	440	48212	442	617	444		446	48829				
	Installations générales agencements divers	450		452		454		456					
	Matériel de transport	460	1950	462	80	464		466	2030				
	Autres immobilisations corporelles	470	41783	472	9417	474		476	51201				
Immobilisations financières		480	6149	482	1000	484		486	7149				
TOTAL		490	697126	492	128759	494		496	825886				
II		AMORTISSEMENTS		Montant des amortissements au début de l'exercice		Augmentations : dotations de l'exercice		Diminutions : amortissements afférents aux éléments sortis de l'actif et reprises		Montant des amortissements à la fin de l'exercice			
Fonds commercial		495		497		498		499					
Autres immobilisations incorporelles		500	188698	502	116378	504		506	305077				
Immobilisations corporelles	Terrains	510		512		514		516					
	Constructions	520		522		524		526					
	Installations techniques matériel et outillage industriels	530	39217	532	8306	534		536	47523				
	Installations générales, agencements, aménagements divers	540		542		544		546					
	Matériel de transport	550	1347	552	390	554		556	1737				
	Autres immobilisations corporelles	560	27273	562	9523	564		566	36796				
TOTAL		570	256536	572	134598	574		576	391134				
III		PLUS-VALUES, MOINS-VALUES		(19 %, 15 % et 0 % pour les entreprises à l'IS, 12,8 % pour les entreprises à l'IR) (si ce cadre est insuffisant, joindre un état du même modèle)									
Immobilisations	Valeur d'actif *	Amortissements *	Valeur résiduelle	Prix de cession *	Plus ou moins-values								
	①	②	③	④	Court terme *	Long terme			⑤	⑥	⑦	⑧	
						19 %	15 % ou 12,8 %	0 %					
Voir détail en annexe													
TOTAL	578	580	582	584	586	581	587	589					
Plus-values taxables à 19 % <sup>(1)</sup>			579	Régularisations	590	583	594	595					
TOTAL					596	585	597	599					

\* Des explications concernant cette rubrique sont données dans la notice 2033-NOT-SD

(1) Ces plus-values sont imposables au taux de 19 % en application des articles 238 bis JA, 210F et 208C du CGI. Joindre un état établi selon le même modèle, indiquant les modalités de calcul de ces plus-values.

III	PLUS-VALUES, MOINS-VALUES		(19 %, 15 % et 0 % pour les entreprises à l'IS, 12,8 % pour les entreprises à l'IR) (si ce cadre est insuffisant, joindre un état du même modèle)						
	Immobili- sations	Libellé	Valeur d'actif *	Amortissements *	Valeur résiduelle	Prix de cession *	Plus ou moins-values		
							Court terme *	Long terme	
						19 %		15 % ou 12,8 %	0 %
1									
2									
3									
4									
5									
6									
7									
8									
9									
10									
11									
12									
13									
14									
15									
16									
17									
	TOTAL								
		578	580	582	584	586	581	587	589

\* Des explications concernant cette rubrique sont données dans la notice 2033-NOT-SD

(1) Ces plus-values sont imposables au taux de 19 % en application des articles 238 bis JA, 210F et 208C du CGI. Joindre un état établi selon le même modèle, indiquant les modalités de calcul de ces plus-values.



# CL AUDIT

Société de Commissariat aux Comptes  
Membre de la Compagnie de Douai

300, boulevard Clémenceau  
59700 Marcq-en-Barceul  
Tel. : 03 20 65 30 00  
contact@cabinetclaudit.com

Marc-Antoine CANLER

Dimitri LOXEMAND

Commissaires aux comptes - associés

---

Réception sur rendez-vous

---

## CONNECTAGRI

SAS au capital de 32 801 €

Siège social :

225 RUE DES TEMPLIERS

59000 LILLE

Exercice clos le 31/12/2021

## RAPPORT DU COMMISSAIRE AUX COMPTES SUR LES COMPTES ANNUELS

---



commissaire  
aux comptes

Aux membres de l'Assemblée Générale,

## **Opinion**

---

En exécution de la mission qui nous a été confiée par votre Assemblée Générale, nous avons effectué l'audit des comptes annuels de la société CONNECTAGRI relatifs à l'exercice clos le 31 décembre 2021, tels qu'ils sont joints au présent rapport.

Nous certifions que les comptes annuels sont, au regard des règles et principes comptables français, réguliers et sincères et donnent une image fidèle du résultat des opérations de l'exercice écoulé ainsi que de la situation financière et du patrimoine de la société CONNECTAGRI à la fin de cet exercice.

## **Fondement de l'opinion**

---

### **Référentiel d'audit**

---

Nous avons effectué notre audit selon les normes d'exercice professionnel applicables en France. Nous estimons que les éléments que nous avons collectés sont suffisants et appropriés pour fonder notre opinion.

### **Indépendance**

---

Nous avons réalisé notre mission d'audit dans le respect des règles d'indépendance qui nous sont applicables, sur la période du 1<sup>er</sup> janvier 2021 à la date d'émission de notre rapport, et notamment nous n'avons pas fourni de services interdits par le code de déontologie de la profession de commissaire aux comptes.

## **Justification des appréciations**

---

En application des dispositions des articles L. 823-9 et R.823-7 du code de commerce relatives à la justification de nos appréciations, nous portons à votre connaissance les appréciations suivantes qui, selon notre jugement professionnel, ont été les plus importantes pour l'audit des comptes annuels de l'exercice.

Les appréciations auxquelles nous avons procédées ont porté sur le caractère approprié des principes comptables appliqués ainsi que sur le caractère raisonnable des estimations significatives retenues.

Les appréciations ainsi portées s'inscrivent dans le contexte de l'audit des comptes annuels pris dans leur ensemble et de la formation de notre opinion exprimée ci-avant. Nous

n'exprimons pas d'opinion sur des éléments de ces comptes annuels pris isolément.

Sur la base des informations qui ont été mises à notre disposition, nous n'avons pas décelé d'évènement ou de décision intervenus au cours de l'exercice dont l'incidence sur les comptes ou la compréhension que pourrait en avoir un lecteur nous est apparue importante.

### **Vérification du rapport de gestion et des autres documents adressés aux membres de l'Assemblée Générale**

---

Nous avons également procédé, conformément aux normes d'exercice professionnel applicables en France, aux vérifications spécifiques prévues par la loi.

Nous n'avons pas d'observation à formuler sur la sincérité et la concordance avec les comptes annuels des informations données dans le rapport de gestion et dans les autres documents adressés aux membres de l'Assemblée générale sur la situation financière et les comptes annuels.

Concernant les informations fournies en application des dispositions de l'article L. 225-102-1 du code de commerce sur les rémunérations et avantages versés aux mandataires sociaux ainsi que sur les engagements consentis en leur faveur, nous avons vérifié leur concordance avec les comptes ou avec les données ayant servi à l'établissement de ces comptes et, le cas échéant, avec les éléments recueillis par votre société auprès des sociétés contrôlant votre société ou contrôlées par elle. Sur la base de ces travaux, nous attestons l'exactitude et la sincérité de ces informations.

En application de la loi, nous nous sommes assuré que les diverses informations relatives aux prises de participation et de contrôle et à l'identité des détenteurs du capital ou des droits de vote vous ont été communiquées dans le rapport de gestion.

### **Responsabilités de la direction et des personnes constituant le gouvernement d'entreprise relatives aux comptes annuels**

---

Il appartient à la direction d'établir des comptes annuels présentant une image fidèle conformément aux règles et principes comptables français ainsi que de mettre en place le contrôle interne qu'elle estime nécessaire à l'établissement de comptes annuels ne comportant pas d'anomalies significatives, que celles-ci proviennent de fraudes ou résultent d'erreurs.

Lors de l'établissement des comptes annuels, il incombe à la direction d'évaluer la capacité de la société à poursuivre son exploitation, de présenter dans ces comptes, le cas échéant, les

Rapport du commissaire aux comptes  
CONNECTAGRI  
31/12/2021

informations nécessaires relatives à la continuité d'exploitation et d'appliquer la convention comptable de continuité d'exploitation, sauf s'il est prévu de liquider la société ou de cesser son activité.

Les comptes annuels ont été arrêtés par l'Assemblée Générale.

## **Responsabilités du commissaire aux comptes relatifs à l'audit des comptes annuels**


---

Il nous appartient d'établir un rapport sur les comptes annuels. Notre objectif est d'obtenir l'assurance raisonnable que les comptes annuels pris dans leur ensemble ne comportent pas d'anomalies significatives. L'assurance raisonnable correspond à un niveau élevé d'assurance, sans toutefois garantir qu'un audit réalisé conformément aux normes d'exercice professionnel permet de systématiquement détecter toute anomalie significative. Les anomalies peuvent provenir de fraudes ou résulter d'erreurs et sont considérées comme significatives lorsque l'on peut raisonnablement s'attendre à ce qu'elles puissent, prises individuellement ou en cumulé, influencer les décisions économiques que les utilisateurs des comptes prennent en se fondant sur ceux-ci.

Comme précisé par l'article L.823-10-1 du code de commerce, notre mission de certification des comptes ne consiste pas à garantir la viabilité ou la qualité de la gestion de votre société. Une description plus détaillée de nos responsabilités de commissaire aux comptes relatives à l'audit des comptes annuels figure dans l'annexe du présent rapport et en fait partie intégrante.

Fait à Marcq en Baroeul,  
Le 13 juin 2022

Marc-Antoine CANLER  
Commissaire aux Comptes



## ANNEXES

---

### Description détaillée des responsabilités du commissaire aux comptes

---

Dans le cadre d'un audit réalisé conformément aux normes d'exercice professionnel applicables en France, le commissaire aux comptes exerce son jugement professionnel tout au long de cet audit. En outre :

- Il identifie et évalue les risques que les comptes annuels comportent des anomalies significatives, que celles-ci proviennent de fraudes ou résultent d'erreurs, définit et met en œuvre des procédures d'audit face à ces risques, et recueille des éléments qu'il estime suffisants et appropriés pour fonder son opinion. Le risque de non-détection d'une anomalie significative provenant d'une fraude est plus élevé que celui d'une anomalie significative résultant d'une erreur, car la fraude peut impliquer la collusion, la falsification, les omissions volontaires, les fausses déclarations ou le contournement du contrôle interne ;
- Il prend connaissance du contrôle interne pertinent pour l'audit afin de définir des procédures d'audit appropriées en la circonstance, et non dans le but d'exprimer une opinion sur l'efficacité du contrôle interne ;
- Il apprécie le caractère approprié des méthodes comptables retenues et le caractère raisonnable des estimations comptables faites par la direction, ainsi que les informations les concernant fournies dans les comptes annuels ;
- Il apprécie le caractère approprié de l'application par la direction de la convention comptable de continuité d'exploitation et, selon les éléments collectés, l'existence ou non d'une incertitude significative liée à des événements ou à des circonstances susceptibles de mettre en cause la capacité de la société à poursuivre son exploitation. Cette appréciation s'appuie sur les éléments collectés jusqu'à la date de son rapport, étant toutefois rappelé que des circonstances ou événements ultérieurs pourraient mettre en cause la continuité d'exploitation. S'il conclut à l'existence d'une incertitude significative, il attire l'attention des lecteurs de son rapport sur les informations fournies dans les comptes annuels au sujet de cette incertitude ou, si ces informations ne sont pas fournies ou ne sont pas pertinentes, il formule une certification avec réserve ou un refus de certifier ;
- Il apprécie la présentation d'ensemble des comptes annuels et évalue si les comptes annuels reflètent les opérations et événements sous-jacents de manière à en donner une image fidèle.



## Bilan actif



## CONNECTAGRI

Actif		Au 31/12/2021			Au 31/12/2020		
		Montant brut	Amort. ou Prov.	Montant net			
Capital souscrit non appelé							
Actif immobilisé	Immobilisations incorporelles	Frais d'établissement					
		Frais de développement	474 510	113 531	360 978	314 772	
		Concessions, brevets et droits similaires	24 038	20 676	3 361	4 677	
		Fonds commercial (1)					
		Autres immobilisations incorporelles	218 127	170 868	47 258	90 883	
		Immobilisations incorporelles en cours					
		Avances et acomptes					
		<b>TOTAL</b>	<b>716 675</b>	<b>305 077</b>	<b>411 598</b>	<b>410 333</b>	
		Immobilisations corporelles	Terrains				
			Constructions				
	Inst. techniques, mat. out. industriels		48 829	47 523	1 305	8 994	
	Autres immobilisations corporelles		53 232	38 533	14 698	15 112	
	Immobilisations en cours						
	Avances et acomptes						
	<b>TOTAL</b>	<b>102 061</b>	<b>86 057</b>	<b>16 004</b>	<b>24 107</b>		
	Immobilisations financières <sup>(1)</sup>	Participations évaluées par équivalence					
		Autres participations					
		Créances rattachées à des participations					
		Titres immob. de l'activité de portefeuille					
		Autres titres immobilisés					
	Prêts						
	Autres immobilisations financières	7 149		7 149	6 149		
	<b>TOTAL</b>	<b>7 149</b>		<b>7 149</b>	<b>6 149</b>		
<b>Total de l'actif immobilisé</b>		<b>825 886</b>	<b>391 134</b>	<b>434 751</b>	<b>440 590</b>		
Actif circulant	Stocks	Matières premières, approvisionnements	205 456		205 456	271 672	
		En cours de production de biens					
		En cours de production de services					
		Produits intermédiaires et finis	45 000		45 000	136 800	
		Marchandises					
		<b>TOTAL</b>	<b>250 456</b>		<b>250 456</b>	<b>408 472</b>	
		Avances et acomptes versés sur commandes				7 106	
		Créances <sup>(1)</sup>	Clients et comptes rattachés	16 415		16 415	60 053
	Autres créances		133 299		133 299	235 052	
	Capital souscrit et appelé, non versé						
	<b>TOTAL</b>	<b>149 715</b>		<b>149 715</b>	<b>295 106</b>		
	Divers	Valeurs mobilières de placement					
(dont actions propres : )							
Instruments de trésorerie		121 793		121 793	1 079 519		
	Disponibilités						
	<b>TOTAL</b>	<b>121 793</b>		<b>121 793</b>	<b>1 079 519</b>		
	Charges constatées d'avance	4 721		4 721	5 627		
<b>Total de l'actif circulant</b>		<b>526 687</b>		<b>526 687</b>	<b>1 795 832</b>		
Frais d'émission d'emprunts à étaler							
Primes de remboursement des emprunts							
Écarts de conversion actif							
<b>TOTAL DE L'ACTIF</b>		<b>1 352 573</b>	<b>391 134</b>	<b>961 438</b>	<b>2 236 422</b>		
Renvois :	(1) Dont droit au bail						
	(2) Dont part à moins d'un an (brut) des immobilisations financières			7 149	6 149		
	(3) Dont créances à plus d'un an (brut)						
Clause de réserve de propriété	Immobilisations		Stocks		Créances clients		



## Bilan passif

## CONNECTAGRI



<b>Passif</b>		Au 31/12/2021	Au 31/12/2020
<b>Capitaux propres</b>	Capital (dont versé : 32 801 )	32 801	32 801
	Primes d'émission, de fusion, d'apport	1 447 299	1 447 299
	Ecarts de réévaluation		
	Ecarts d'équivalence		
	Réserves		
	Réserve légale		
	Réserves statutaires		
	Réserves réglementées		
	Autres réserves		
	Report à nouveau	-5 501 321	-3 458 919
Résultats antérieurs en instance d'affectation			
Résultat de la période (bénéfice ou perte)	-1 718 636	-2 042 402	
Situation nette avant répartition	-5 739 857	-4 021 221	
Subvention d'investissement			
Provisions réglementées			
<b>Total</b>	<b>-5 739 857</b>	<b>-4 021 221</b>	
<b>Aut. fonds propres</b>	Titres participatifs		
	Avances conditionnées		
<b>Total</b>			
<b>Provisions</b>	Provisions pour risques		
	Provisions pour charges		
<b>Total</b>			
<b>Dettes</b>	Emprunts et dettes assimilées		
	Emprunts obligataires convertibles		
	Autres emprunts obligataires	3 000 000	2 250 000
	Emprunts et dettes auprès des établissements de crédit (2)	3 169 100	3 535 253
	Emprunts et dettes financières divers (3)	58 120	31 599
	<b>Total</b>	<b>6 227 221</b>	<b>5 816 853</b>
	Avances et acomptes reçus sur commandes (1)		
	Dettes fournisseurs et comptes rattachés	237 804	172 253
	Dettes fiscales et sociales	236 270	268 537
	Dettes sur immobilisations et comptes rattachés		
Autres dettes			
Instruments de trésorerie			
<b>Total</b>	<b>474 075</b>	<b>440 790</b>	
Produits constatés d'avance			
<b>Total des dettes et des produits constatés d'avance</b>	<b>6 701 296</b>	<b>6 257 644</b>	
Écarts de conversion passif			
<b>TOTAL DU PASSIF</b>	<b>961 438</b>	<b>2 236 422</b>	
Crédit-bail immobilier			
Crédit-bail mobilier	46 482		
Effets portés à l'escompte et non échus			
Dettes et produits constatés d'avance, sauf (1), à plus d'un an	5 600 000	4 334 125	
à moins d'un an	1 101 296	1 923 518	
Renvois : (2) dont concours bancaires courants et soldes créditeurs de banques	885		
(3) dont emprunts participatifs			



## Compte de résultat



## CONNECTAGRI

		France	Exportation	Du 01/01/2021 Au 31/12/2021 12 mois	Du 01/01/2020 Au 31/12/2020 12 mois
Produits d'exploitation (1)	Ventes de marchandises				
	Production vendue : - Biens	761 768	73 312	835 080	787 587
	- Services	1 594 065	82 983	1 677 049	611 154
	Chiffre d'affaires net	<b>2 355 834</b>	<b>156 296</b>	<b>2 512 130</b>	<b>1 398 742</b>
	Production stockée			-91 800	108 800
	Production immobilisée			117 643	147 372
	Produits nets partiels sur opérations à long terme				
	Subventions d'exploitation			14 595	4 000
	Reprises sur amortissements et provisions, transferts de charges			2 311	4 583
	Autres produits				462
	Total			<b>2 554 880</b>	<b>1 663 961</b>
Charges d'exploitation (2)	Marchandises   Achats Variation de stocks				
	Matières premières et autres approvisionnements   Achats Variation de stocks			657 113	1 019 561
	Autres achats et charges externes (3)			66 216	-21 771
	Impôts, taxes et versements assimilés			1 062 021	898 516
	Salaires et traitements			29 046	28 984
	Charges sociales			1 679 860	1 235 518
				600 908	455 631
	Dotations • sur immobilisations   amortissements d'exploitation • sur actif circulant   provisions			134 598	107 269
	• pour risques et charges				
	Autres charges			1 492	2 139
	Total			<b>4 231 258</b>	<b>3 725 849</b>
Résultat d'exploitation A				<b>-1 676 377</b>	<b>-2 061 888</b>
Opér. commun	Bénéfice attribué ou perte transférée		B		
	Perte supportée ou bénéfice transféré		C		
Produits financiers	Produits financiers de participations (4)			0	0
	Produits financiers d'autres valeurs mobilières de placement et créances d'actif immobilisé (4)				
	Autres intérêts et produits assimilés (4)				
	Reprises sur provisions, transferts de charges				
	Différences positives de change				
	Produits nets sur cessions de valeurs mobilières de placement				
	Total			<b>0</b>	<b>0</b>
Charges financières	Dotations financières aux amortissements et provisions				
	Intérêts et charges assimilées (5)			86 013	57 278
	Différences négatives de change				
	Charges nettes sur cessions de valeurs mobilières de placement				
	Total			<b>86 013</b>	<b>57 278</b>
Résultat financier D				<b>-86 012</b>	<b>-57 277</b>
<b>RÉSULTAT COURANT AVANT IMPÔT (± A ± B - C ± D)</b> E				<b>-1 762 390</b>	<b>-2 119 165</b>



## Compte de résultat

## CONNECTAGRI



		Du 01/01/2021 Au 31/12/2021 12 mois	Du 01/01/2020 Au 31/12/2020 12 mois
Produits exceptionnels	Produits exceptionnels sur opérations de gestion		8 695
	Produits exceptionnels sur opérations en capital		3 000
	Reprises sur provisions et transferts de charge		
	Total		<b>11 695</b>
Charges exceptionnelles	Charges exceptionnelles sur opérations de gestion	2 346	9 372
	Charges exceptionnelles sur opérations en capital		4 200
	Dotations exceptionnelles aux amortissements et provisions		
	Total	<b>2 346</b>	<b>13 572</b>
Résultat exceptionnel		F	<b>-2 346</b>
Participation des salariés aux résultats		G	
Impôt sur les bénéfices		H	-46 101
<b>BÉNÉFICE OU PERTE (± E ± F - G - H)</b>			<b>-2 042 402</b>
<b>Renvois</b>			
(1) Dont	produits d'exploitation afférents à des exercices antérieurs incidence après impôt des corrections d'erreurs		
(2) Dont	charges d'exploitation afférentes à des exercices antérieurs incidence après impôt des corrections d'erreurs		
(3) Y compris	- redevances de crédit-bail mobilier - redevances de crédit-bail immobilier	50 663	28 205
(4) Dont	produits concernant les entités liées		
(5) Dont	intérêts concernant les entités liées		



SAS CONNECTAGRI

# Annexe de base aux comptes de l'exercice clos-le 31/12/2021



## Table des matières

1. Faits caractéristiques de l'exercice .....	2
1.1. Evénements principaux.....	2
1.2. Principes, règles et méthodes comptables.....	2
2. Informations relatives au bilan.....	2
2.1. Actif.....	2
2.1.1. Immobilisations incorporelles.....	2
2.1.2. Immobilisations corporelles.....	3
2.1.2.1. Principaux mouvements de l'exercice.....	3
2.1.3. Immobilisations financières .....	3
2.1.4. Stocks.....	4
2.1.4.1. Stocks de produits achetés.....	4
2.1.4.2. Stocks de produits fabriqués.....	4
2.1.5. Produits à recevoir .....	4
2.1.6. Créances .....	5
2.2. Passif.....	6
2.2.1. Capitaux propres .....	6
2.2.1.1. Tableau de variation des capitaux propres.....	6
2.2.1.2. Capital .....	6
2.2.2. Dettes financières et autres dettes .....	7
2.2.3. Charges à payer.....	8
3. Informations relatives au compte de résultat .....	8
4. Impôt sur les bénéfices.....	9
5. Autres informations.....	9
5.1. Engagements pris en matière de crédit-bail .....	9





## 1. Faits caractéristiques de l'exercice

### 1.1. Evénements principaux

Dans le contexte de l'épidémie de la COVID-19, l'analyse de la situation au 31/12/2021 est la suivante :

- La société a mis en œuvre les mesures nécessaires afin de poursuivre ses différentes activités et d'assurer la continuité de l'exploitation ;
- La direction de la société considère que la situation sanitaire n'a pas remis en cause la continuité de ses activités ;
- Son chiffre d'affaires est en hausse de 80% ;
- Elle est à jour de ses dettes sociales. Au niveau des dettes fiscales, un report de paiement de la TVA depuis Novembre a été fait, en attendant la réponse de la procédure de conciliation mandat ad hoc ;

### 1.2. Principes, règles et méthodes comptables

Les comptes annuels ont été arrêtés conformément aux dispositions du code de commerce et du règlement 2014-03 de l'ANC.

Les conventions générales comptables ont été appliquées dans le respect du principe de prudence, conformément aux hypothèses de base : continuité de l'exploitation, permanence des méthodes comptables d'un exercice à l'autre, indépendance des exercices, conformément aux règles générales d'établissement et de présentation des comptes annuels.

## 2. Informations relatives au bilan

### 2.1. Actif

#### 2.1.1. Immobilisations incorporelles

Les immobilisations incorporelles sont évaluées à leur coût d'acquisition, après déduction des rabais, remises et escomptes de règlement ou à leur coût de production.

Une dépréciation est comptabilisée quand la valeur actuelle d'un actif est inférieure à la valeur nette comptable.





## 2.1.2. Immobilisations corporelles

## 2.1.2.1. Principaux mouvements de l'exercice

	Augmentations		Diminutions	
	Réévaluation	Acquisition Apports Virements	Virements poste à poste	Cessions rebus
Installations techniques, matériel et outillage industriels	-	617	-	-
Installations générales, agencements, aménagements divers	-	-	-	-
Matériel de transport	-	81	-	-
Matériel de bureau et informatique, mobilier	-	9 418	-	-
Emballages récupérables et divers	-	-	-	-
Immobilisations corporelles en cours	-	-	-	-
Avances et acomptes	-	-	-	-

## 2.1.3. Immobilisations financières

	Augmentations		Diminutions	
	Réévaluation	Acquisition apports Virements	Virement poste à poste	Cessions Rebus
Participations évaluées par équivalence	-	-	-	-
Titres de participation (y compris évaluées par équivalence. ci-dessus)	-	-	-	-
Créances rattachées à des participations	-	-	-	-
Autres titres immobilisés	-	-	-	-
Prêts et autres immobilisations financières	-	1 000	-	-





## 2.1.4. Stocks

## 2.1.4.1. Stocks de produits achetés

Le stock est valorisé au coût d'achat.

## 2.1.4.2. Stocks de produits fabriqués

Les stocks fabriqués correspondent aux boîtiers dits « à recycler », où ces derniers servent de banque de pièces pour la confection et la fabrication de nouveaux boîtiers. Ils sont évalués à une valeur de 50% du prix de revient final d'un boîtier.



## 2.1.5. Produits à recevoir

Libellés	Montant
INTÉRÊTS COURUS	
Immobilisations financières	-
Participations groupe	-
Participations Hors groupe	-
Clients	-
Associés	-
Valeurs mobilières de placements	-
AUTRES PRODUITS	
Factures à établir	-
RRR à obtenir, avoirs à recevoir	-
Personnel	-
Sécurité sociale	19 961
Etat	-
Divers	-
<b>TOTAL</b>	<b>19 961</b>



## 2.1.6. Créances

Les créances sont valorisées à leur valeur nominale. Une dépréciation est pratiquée lorsque la valeur d'inventaire est inférieure à la valeur comptable.

	ÉTAT DES CRÉANCES		Montant brut	A 1 an au plus	A plus d'un an
DE L'ACTIF IMMOBILISE	Créances rattachées à des participations		-	-	-
	Prêts		-	-	-
	Autres immobilisations financières		7 149	7 149	-
DE L'ACTIF CIRCULANT	Clients douteux ou litigieux		-	-	-
	Autres créances clients		16 416	16 416	-
	Créance représentative des titres prêtés ou remis en garantie		-	-	-
	Personnel et comptes rattachés		-	-	-
	Sécurité sociale et autres organismes sociaux		19 961	19 961	-
	État et autres collectivités publiques	Impôt sur les bénéfices	46 101	46 101	-
		Taxe sur la valeur ajoutée	40 816	40 816	-
		Autres impôts, taxes et versement assimilés	-	-	-
		Divers	-	-	-
	Groupes et associés		21 516	21 516	-
Débiteur divers		4 906	4 906	-	
Charges constatées d'avance		4 721	4 721	-	
<b>TOTAL</b>			<b>161 586</b>	<b>161 586</b>	<b>-</b>





## 2.2. Passif

## 2.2.1. Capitaux propres

## 2.2.1.1. Tableau de variation des capitaux propres



Libellés	N-1	+	-	N
Capital	32 801	-	-	32 801
Primes, réserves et écarts	1 447 299	-	-	1 447 299
Report à nouveau	-3 458 919	-	2 042 402	-5 501 322
Résultat	-2 042 402	323 766	-	-1 718 636
Subventions d'investissement	-	-	-	-
Provisions réglementées	-	-	-	-
Autres	-	-	-	-
<b>TOTAL</b>	<b>-4 021 222</b>	<b>323 766</b>	<b>2 042 402</b>	<b>-5 739 858</b>

Le capital est composé de 32.801 actions de 1 euro de valeur nominale.

Il n'y a pas eu de changement au cours de l'exercice.



## 2.2.2. Dettes financières et autres dettes

	Montant brut	A 1 an au plus	A + d'1 an et 5 ans au +	A + de 5 ans
Emprunts obligataires convertibles	-	-	-	-
Autres emprunts obligataires	3 000 000	-	3 000 000	-
Emprunts et dettes établissement de crédit				
- A 1 an max à l'origine	885	885	-	-
- A + d'1 à l'origine	3 168 215	568 215	2 600 000	-
Emprunts et dettes financières Divers	38 121	38 121	-	-
Fournisseur et comptes rattachés	237 805	237 805	-	-
Personnel et comptes rattachés	65 107	65 107	-	-
Sécurité sociales et autres organismes	126 325	126 325	-	-
Impôts sur les bénéfices	-	-	-	-
TVA	34 262	34 262	-	-
Obligations cautionnées	-	-	-	-
Autres impôts et taxes	10 577	10 577	-	-
Dettes sur immobilisation Et comptes rattachés	-	-	-	-
Groupe et associés	20 000	20 000	-	-
Autres dettes	-	-	-	-
Dettes titres empruntés ou rem. Garant	-	-	-	-
Produits constatés d'avance	-	-	-	-
<b>TOTAL</b>	<b>6 701 296</b>	<b>1 101 296</b>	<b>5 600 000</b>	<b>-</b>

Au passif du bilan, il y a 4 emprunts obligataires pour une valeur totale de 3.000.000 €. Ces emprunts n'ont toujours pas fait l'objet de remboursements. Ces derniers doivent commencer courant 2022.

Concernant ces emprunts obligataires, un seul est porteur d'intérêt. Des intérêts capitalisés de 7% ont été comptabilisés. Les autres emprunts obligataires ne portent pas d'intérêts.





## 2.2.3. Charges à payer



Libellés	Montant
CONGES A PAYER	
Congés provisionnés	64 882
Charges sociales provisionnées	21 620
Charges fiscales provisionnées	-
INTERETS COURUS	
Emprunts et dettes assimilées	38 121
Dettes part. groupes	-
Dettes part. hors groupes	-
Dettes sociétés en participation	-
Fournisseurs	-
Associés	-
Banques	-
Concours bancaires courants	-
AUTRES CHARGES	
Factures à recevoir	14 856
RRR à accorder, avoirs à établir	-
Participation des salariés	-
Personnel	-
Sécurité sociale	5 887
Autres charges fiscales	2 083
Divers	-
<b>TOTAL</b>	<b>147 448</b>

## 3. Informations relatives au compte de résultat

	France	Export et communautaire	Total
Ventes marchandises	-	-	-
Production vendues :			
- Biens	761 768	73 313	835 081
- Services	1 594 066	82 984	1 677 050
Chiffre d'affaires net	2 355 834	156 296	2 512 130



#### 4. Impôt sur les bénéfices

	Résultat courant	Résultat exceptionnel
Résultat avant impôts	-1 762 391	-2 347
Impôts :                      Au taux de	-	-
	Sur PVL	-
<b>Résultat après impôts</b>	<b>-1 762 391</b>	<b>-2 347</b>

#### 5. Autres informations

##### 5.1. Engagements pris en matière de crédit-bail

L'engagement de crédit-bail mobilier est de 46.483 €, et le prix de revient des biens pris en crédit-bail est de 157.326 €.

Le montant pris en charge dans l'exercice est de 50.663 €.

La valeur résiduelle est de 1.573 €.





③

## IMMOBILISATIONS - AMORTISSEMENTS - PLUS-VALUES - MOINS-VALUES

DGFIP N° 2033-C

I		IMMOBILISATIONS		Valeur brute des immobilisations au début de l'exercice		Augmentations		Diminutions		Valeur brute des immobilisations à la fin de l'exercice		Réévaluation légale *	
ACTIF IMMOBILISÉ												Valeur d'origine des immobilisations en fin d'exercice	
Immobilisations incorporelles	Fonds commercial	400		402		404		406		406			
	Autres	410	599031	412	117643	414		416	716675				
Immobilisations corporelles	Terrains	420		422		424		426					
	Constructions	430		432		434		436					
	Installations techniques matériel et outillage industriels	440	48212	442	617	444		446	48829				
	Installations générales agencements divers	450		452		454		456					
	Matériel de transport	460	1950	462	80	464		466	2030				
	Autres immobilisations corporelles	470	41783	472	9417	474		476	51201				
Immobilisations financières		480	6149	482	1000	484		486	7149				
TOTAL		490	697126	492	128759	494		496	825886				
II		AMORTISSEMENTS		Montant des amortissements au début de l'exercice		Augmentations : dotations de l'exercice		Diminutions : amortissements afférents aux éléments sortis de l'actif et reprises		Montant des amortissements à la fin de l'exercice			
Fonds commercial		495		497		498		499		499			
Autres immobilisations incorporelles		500	188698	502	116378	504		506	305077				
Immobilisations corporelles	Terrains	510		512		514		516					
	Constructions	520		522		524		526					
	Installations techniques matériel et outillage industriels	530	39217	532	8306	534		536	47523				
	Installations générales, agencements, aménagements divers	540		542		544		546					
	Matériel de transport	550	1347	552	390	554		556	1737				
	Autres immobilisations corporelles	560	27273	562	9523	564		566	36796				
TOTAL		570	256536	572	134598	574		576	391134				
III		PLUS-VALUES, MOINS-VALUES		(19 %, 15 % et 0 % pour les entreprises à l'IS, 12,8 % pour les entreprises à l'IR) (si ce cadre est insuffisant, joindre un état du même modèle)									
Immobilisations	Valeur d'actif *	Amortissements *	Valeur résiduelle	Prix de cession *	Plus ou moins-values								
					Court terme *	Long terme							
						19 % ⑥	15 % ou 12,8 % ⑦	0 % ⑧					
①	②	③	④	⑤	⑥	⑦	⑧	⑨	⑩	⑪	⑫		
Voir détail en annexe													
TOTAL	578	580	582	584	586	581	587	589					
Plus-values taxables à 19 % (1)			579	Régularisations	590	583	594	595					
TOTAL					596	585	597	599					

\* Des explications concernant cette rubrique sont données dans la notice 2033-NOT-SD

(1) Ces plus-values sont imposables au taux de 19 % en application des articles 238 bis JA, 210F et 208C du CGI. Joindre un état établi selon le même modèle, indiquant les modalités de calcul de ces plus-values.



III	PLUS-VALUES, MOINS-VALUES		(19 %, 15 % et 0 % pour les entreprises à l'IS, 12,8 % pour les entreprises à l'IR) (si ce cadre est insuffisant, joindre un état du même modèle)						
	Immobili- sations	Libellé	Valeur d'actif *	Amortissements *	Valeur résiduelle	Prix de cession *	Plus ou moins-values		
							Court terme *	Long terme	
						19 %		15 % ou 12,8 %	0 %
1									
2									
3									
4									
5									
6									
7									
8									
9									
10									
11									
12									
13									
14									
15									
16									
17									
	TOTAL								
		578	580	582	584	586	581	587	589

\* Des explications concernant cette rubrique sont données dans la notice 2033-NOT-SD

(1) Ces plus-values sont imposables au taux de 19 % en application des articles 238 bis JA, 210F et 208C du CGI. Joindre un état établi selon le même modèle, indiquant les modalités de calcul de ces plus-values.



