

Bordereau attestant l'exactitude des informations - DOUAI - 5952 - Documents comptables (B-S) -  
Dépôt le 25/07/2025 - 3743 - 1977 B 00037 - 310 133 459 - SOLUTIONS TRANSPORTS  
INDUSTRIELS ET LOGISTIQUE-INTERNATIONAL

F2507/18275

1977 B 00037

**CERTIFIÉ CONFORME  
À L'ORIGINAL**

DES/3943

**BILAN ACTIF**

25 JUIL. 2025

**S.T.I.L. INTERNATIONAL (SARL)****Du 01/01/2024 au 31/12/2024**

	Valeurs nettes au 31/12/24	Valeurs nettes au 31/12/23	Variation en valeur	en %
<b>ACTIF</b>				
Capital souscrit non appelé				
<b>ACTIF IMMOBILISÉ</b>				
Immobilisations incorporelles				
Frais d'établissement				
Frais de développement				
Concessions, brevets et droits similaires	176 898	9 833	167 065	
Fonds commercial (1)	185 600	232 000	-46 400	-20.00
Autres immobilisations incorporelles				
Immobilisations incorporelles en cours				
Avances et acomptes				
Immobilisations corporelles				
Terrains				
Constructions	71 735	87 722	-15 987	-18.22
Installations tech., matériel et outillag. indus	2 561	4 363	-1 802	-41.30
Autres immobilisations corporelles	509 149	330 901	178 248	53.87
Immobilisations corporelles en cours		208 576	-208 576	-100.00
Avances et acomptes				
Immobilisations financières (2)				
Participations				
Créances rattachées à des participations				
Titres immobilisés/activité de portefeuille				
Autres titres immobilisés	4 260	4 260		
Prêts	193 130	159 927	33 203	20.76
Autres immobilisations financières	178 717	190 453	-11 736	-6.16
<b>TOTAL ACTIF IMMOBILISÉ</b>	<b>1 322 050</b>	<b>1 228 036</b>	<b>94 014</b>	<b>7.66</b>
<b>ACTIF CIRCULANT</b>				
Stocks et en-cours				
Matières premières et autres approv.				
En cours de production (biens et services)				
Produits intermédiaires et finis				
Marchandises				
Avances et acomptes versés sur commandes	-30 057	-18 365	-11 691	-63.66
Créances (3)				
Clients (3)	3 343 519	3 477 622	-134 103	-3.86
Clients douteux, litigieux (3)	57 127	652 481	-595 354	-91.24
Provisions pour dépréciations des clients	-51 792	-551 037	499 245	90.60
Clients Factures à établir (3)	182 920	84 914	98 007	115.42
Autres (3)	4 310 390	3 633 024	677 367	18.64
Groupe et associés (3)	12 952 975	12 907 819	45 156	0.35
Capital souscrit - appelé non versé				
Valeurs mobilières de placement				
Actions propres				
Autres titres	20 339	19 561	778	3.98
Instruments de trésorerie				
Disponibilités	4 524 803	4 163 942	360 861	8.67
Charges constatées d'avance(3)	275 050	288 760	-13 709	-4.75
<b>TOTAL ACTIF CIRCULANT</b>	<b>25 585 276</b>	<b>24 658 719</b>	<b>926 557</b>	<b>3.76</b>
Charges à répartir sur plusieurs exercices				
Primes remboursement des emprunts				
Ecart de conversion actif				
<b>TOTAL ACTIF GÉNÉRAL</b>	<b>26 907 326</b>	<b>25 886 755</b>	<b>1 020 571</b>	<b>3.94</b>

(1) Dont droit au bail

(2) Dont à moins d'un an (brut)

(3) Dont à plus d'un an (brut)

# BILAN PASSIF

S.T.I.L. INTERNATIONAL (SARL)

Du 01/01/2024 au 31/12/2024

PASSIF	Valeurs au	Valeurs au	Variation	
	31/12/24	31/12/23	en valeur	en %
<b>CAPITAUX PROPRES</b>				
Capital ( dont versé : 0 )	403 000	403 000		
Primes d'émission, de fusion, d'apport	80 000	80 000		
Écarts de réévaluation				
Écart d'équivalence				
Réserves				
Réserve légale	40 300	40 300		
Réserves statutaires ou contractuelles				
Réserves réglementées	147	147		
Autres réserves	7 951 694	6 911 902	1 039 791	15.04
Report à nouveau				
Résultat de l'exercice (bénéfice ou perte)	1 261 786	1 039 791	221 995	21.35
<b>SITUATION NETTE</b>	<b>9 736 927</b>	<b>8 475 141</b>	<b>1 261 786</b>	<b>14.89</b>
Subventions d'investissement				
Provisions réglementées				
<b>TOTAL CAPITAUX PROPRES</b>	<b>9 736 927</b>	<b>8 475 141</b>	<b>1 261 786</b>	<b>14.89</b>
<b>AUTRES FONDS PROPRES</b>				
Produit des émissions de titres participatifs				
Avances conditionnées				
<b>TOTAL AUTRES FONDS PROPRES</b>				
<b>PROVISIONS</b>				
Provisions pour risques	286 681	361 272	-74 590	-20.65
Provisions pour charges				
<b>TOTAL PROVISIONS</b>	<b>286 681</b>	<b>361 272</b>	<b>-74 590</b>	<b>-20.65</b>
<b>DETTES (1)</b>				
Emprunts obligataires convertibles				
Autres emprunts obligataires				
Empr. et dettes aup. des établiss. de crédit (2)	1 445 335	2 407 755	-962 421	-39.97
Emprunts et dettes financières diverses (3)	624 035	575 095	48 939	8.51
Groupe et associés	70 832		70 832	
Avances et acptes recus sur cdes en cours				
Fournisseurs	5 157 634	4 869 764	287 870	5.91
Fournisseurs, factures non parvenues	2 034 554	2 230 325	-195 771	-8.78
Dettes fiscales et sociales	7 152 443	6 936 025	216 418	3.12
Dettes immobilisations et comptes rattachés				
Autres dettes	398 886	31 378	367 508	
Instruments de trésorerie				
Produits constatés d'avance				
<b>TOTAL DETTES</b>	<b>16 883 718</b>	<b>17 050 342</b>	<b>-166 624</b>	<b>-0.98</b>
Écarts de conversion passif				
<b>TOTAL PASSIF GÉNÉRAL</b>	<b>26 907 326</b>	<b>25 886 755</b>	<b>1 020 571</b>	<b>3.94</b>
(1) Dont à plus d'un an	411 352	693 045		
(1) Dont à moins d'un an	16 472 367	16 357 298		
(2) Dont concours bancaires courants et soldes crédit. de banques	466 114	1 132 280		
(3) Dont emprunts participatifs				

# COMPTE DE RÉSULTAT

S.T.I.L. INTERNATIONAL (SARL)

Du 01/01/2024 au 31/12/2024

	Du 01/01/24	Du 01/01/23	Variation	
	Au 31/12/24	Au 31/12/23	en valeur	en %
Produits d'exploitation (1)				
Ventes de marchandises	19 600	512 667	-493 067	-96.18
Production vendue (biens et services)	52 907 098	52 455 238	451 860	0.86
<b>Montant net du chiffre d'affaires</b>	<b>52 926 698</b>	<b>52 967 905</b>	<b>-41 207</b>	<b>-0.08</b>
Production stockée				
Production immobilisée				
Subventions d'exploitation	104 692	231 970	-127 278	-54.87
Reprises sur provisions (et amortissements), transferts de charges	981 579	429 006	552 573	128.80
Autres produits	37 224	128 943	-91 719	-71.13
<b>TOTAL DES PRODUITS D'EXPLOITATION</b>	<b>54 050 192</b>	<b>53 757 823</b>	<b>292 369</b>	<b>0.54</b>
Charges d'exploitation (2)				
Achats de marchandises	10 266	298 442	-288 176	-96.56
Variation de stocks				
Achats de matières premières et autres approvisionnements	3 972 420	4 405 751	-433 331	-9.84
Variation de stocks				
Autres achats et charges externes	37 077 165	37 021 239	55 926	0.15
Impôts, taxes et versements assimilés	392 977	391 855	1 123	0.29
Salaires et traitements	8 182 947	7 896 110	286 838	3.63
Charges sociales	2 334 139	2 234 146	99 992	4.48
Dotations aux amortissements et dépréciations				
Sur immobilisations : dotations aux amortissements	291 161	219 003	72 158	32.95
Sur immobilisations : dotations aux dépréciations				
Sur actif circulant : dotations aux dépréciations	5 925	35 189	-29 264	-83.16
Dotations aux provisions				
Autres charges	510 406	203 491	306 915	150.83
<b>TOTAL DES CHARGES D'EXPLOITATION</b>	<b>52 777 407</b>	<b>52 705 226</b>	<b>72 181</b>	<b>0.14</b>
<b>RÉSULTAT D'EXPLOITATION</b>	<b>1 272 785</b>	<b>1 052 598</b>	<b>220 188</b>	<b>20.92</b>
Quotes-parts de résultat sur opérations faites en commun				
Bénéfice ou perte transférée				
Perte ou bénéfice transféré				

(1) Dont produits afférents à des exercices antérieurs

(2) Dont charges afférentes à des exercices antérieurs

# COMPTE DE RÉSULTAT - SUITE

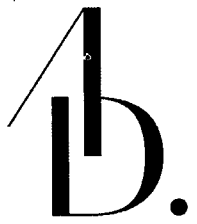
S.T.I.L. INTERNATIONAL (SARL)

Du 01/01/2024 au 31/12/2024

	Du 01/01/24 Au 31/12/24	Du 01/01/23 Au 31/12/23	Variation	
			en valeur	en %
<b>Produits financiers</b>				
De participation (3)				
Autres valeurs mobilières et créances d'actif immo. (3)	4		4	
Autres intérêts et produits assimilés (3)	889 147	823 614	65 533	7.96
Reprises sur prov. , dépréciations, transferts de charges				
Différences positives de change				
Produits nets sur cessions de valeurs mobilières de placement				
<b>TOTAL DES PRODUITS FINANCIERS</b>	<b>889 151</b>	<b>823 614</b>	<b>65 537</b>	<b>7.96</b>
<b>Charges financières</b>				
Dotations amortissements, dépréciations, provisions				
Intérêts et charges assimilées (4)	323 621	301 711	21 910	7.26
Différences négatives de change				
Charges sur cessions de valeurs mobilières de placement				
<b>TOTAL DES CHARGES FINANCIÈRES</b>	<b>323 621</b>	<b>301 711</b>	<b>21 910</b>	<b>7.26</b>
<b>RÉSULTAT FINANCIER</b>	<b>565 530</b>	<b>521 903</b>	<b>43 627</b>	<b>8.36</b>
<b>RÉSULTAT COURANT AVANT IMPÔTS</b>	<b>1 838 316</b>	<b>1 574 501</b>	<b>263 815</b>	<b>16.76</b>
<b>Produits exceptionnels</b>				
Sur opérations de gestion				
Sur opérations en capital	7 201		7 201	
Reprises sur provisions, dépréciations et transferts de charges	201 872	38 706	163 166	421.55
<b>TOTAL DES PRODUITS EXCEPTIONNELS</b>	<b>209 073</b>	<b>38 706</b>	<b>170 367</b>	<b>440.16</b>
<b>Charges exceptionnelles</b>				
Sur opérations de gestion	24 453	10 899	13 555	124.37
Sur opérations en capital	20 100		20 100	
Dotations amortissements, dépréciations, provisions	127 282	5 000	122 282	
<b>TOTAL DES CHARGES EXCEPTIONNELLES</b>	<b>171 835</b>	<b>15 899</b>	<b>155 936</b>	<b>980.82</b>
<b>RESULTAT EXCEPTIONNEL</b>	<b>37 238</b>	<b>22 807</b>	<b>14 431</b>	<b>63.27</b>
Participation des salariés aux résultats	224 717	210 710	14 007	6.65
Impôt sur les bénéfices	389 051	346 807	42 244	12.18
<b>TOTAL DES PRODUITS</b>	<b>55 148 417</b>	<b>54 620 143</b>	<b>528 274</b>	<b>0.97</b>
<b>TOTAL DES CHARGES</b>	<b>53 886 631</b>	<b>53 580 352</b>	<b>306 279</b>	<b>0.57</b>
<b>Bénéfice ou Perte</b>	<b>1 261 786</b>	<b>1 039 791</b>	<b>221 995</b>	<b>21.35</b>

(3) Dont produits concernant les entités liées

(4) Dont intérêts concernant les entités liées



**CABINET  
ADAM DE MERBITZ**  
EXPERTISE COMPTABLE • AUDIT

- Camille ADAM
- Nicolas DE MERBITZ
- Tony ADAM
- Christophe CASSEL

- Commissariat aux comptes
- Expertise Comptable
- Conseils aux entreprises
- Consolidation
- Audit d'acquisition - Fusion

**CERTIFIÉ CONFORME  
À L'ORIGINAL**

## **STIL INTERNATIONAL SAS**

**116 rue Célestin Dubois - 59119 WAZIERS**

**RCS 310 133 459**

### **RAPPORT DU COMMISSAIRE AUX COMPTES SUR LES COMPTES ANNUELS**

**EXERCICE CLOS LE 31 DECEMBRE 2024**

*Ce rapport contient 5 pages*

*Les annexes contiennent 20 pages*

*Tél : 02 35 60 35 56 - [contact@cabinetadm.fr](mailto:contact@cabinetadm.fr)*



## **STIL INTERNATIONAL SAS**

Siège social : 116 rue Célestin Dubois - 59119 WAZIERS

Capital social : €. 403 000

### **Rapport du commissaire aux comptes sur les comptes annuels**

Exercice clos le 31 décembre 2024

A l'attention de l'associée unique,

## **1 Opinion**

En exécution de la mission qui nous a été confiée par votre assemblée générale, nous avons effectué l'audit des comptes annuels de la société STIL INTERNATIONAL SAS relatifs à l'exercice clos le 31 décembre 2024, tels qu'ils sont joints au présent rapport.

Nous certifions que les comptes annuels sont, au regard des règles et principes comptables français, réguliers et sincères et donnent une image fidèle du résultat des opérations de l'exercice écoulé ainsi que de la situation financière et du patrimoine de la société à la fin de cet exercice.

## **2 Fondement de l'opinion**

### ***Référentiel d'audit***

Nous avons effectué notre audit selon les normes d'exercice professionnel applicables en France. Nous estimons que les éléments que nous avons collectés sont suffisants et appropriés pour fonder notre opinion.

Les responsabilités qui nous incombent en vertu de ces normes sont indiquées dans la partie 6 « Responsabilités du commissaire aux comptes relatives à l'audit des comptes annuels » du présent rapport.

### ***Indépendance***

Nous avons réalisé notre mission d'audit dans le respect des règles d'indépendance prévues par le code de commerce et par le code de déontologie de la profession de commissaire aux comptes, sur la période du 1er janvier 2024 à la date d'émission de notre rapport.



### **3 Justification des appréciations**

En application des dispositions des articles L.821-53 et R.821-180 du code de commerce relatives à la justification de nos appréciations, nous vous informons que les appréciations les plus importantes auxquelles nous avons procédé, selon notre jugement professionnel, ont porté sur le caractère approprié des principes comptables appliqués.

Les appréciations ainsi portées s'inscrivent dans le contexte de l'audit des comptes annuels pris dans leur ensemble et de la formation de notre opinion exprimée ci-avant. Nous n'exprimons pas d'opinion sur des éléments de ces comptes annuels pris isolément.

### **4 Vérifications spécifiques**

Nous avons également procédé, conformément aux normes d'exercice professionnel applicables en France, aux vérifications spécifiques prévues par les textes légaux et réglementaires.

Nous n'avons pas d'observation à formuler sur la sincérité et la concordance avec les comptes annuels des informations données dans le rapport de gestion du Président et dans les autres documents sur la situation financière et les comptes annuels adressés à l'associée unique.

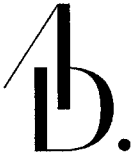
En application de la loi, nous vous signalons que les informations relatives aux délais de paiement prévues à l'article D. 441-4 du code de commerce ne sont pas mentionnées dans le rapport de gestion. En conséquence, nous ne pouvons attester de leur sincérité et de leur concordance avec les comptes annuels.

### **5 Responsabilités de la direction et des personnes constituant le gouvernement d'entreprise relatives aux comptes annuels**

Il appartient à la direction d'établir des comptes annuels présentant une image fidèle conformément aux règles et principes comptables français ainsi que de mettre en place le contrôle interne qu'elle estime nécessaire à l'établissement de comptes annuels ne comportant pas d'anomalies significatives, que celles-ci proviennent de fraudes ou résultent d'erreurs.

Lors de l'établissement des comptes annuels, il incombe à la direction d'évaluer la capacité de la société à poursuivre son exploitation, de présenter dans ces comptes, le cas échéant, les informations nécessaires relatives à la continuité d'exploitation et d'appliquer la convention comptable de continuité d'exploitation, sauf s'il est prévu de liquider la société ou de cesser son activité.

Les comptes annuels ont été arrêtés par le Président.



## **6 Responsabilités du commissaire aux comptes relatives à l'audit des comptes annuels**

Il nous appartient d'établir un rapport sur les comptes annuels. Notre objectif est d'obtenir l'assurance raisonnable que les comptes annuels pris dans leur ensemble ne comportent pas d'anomalies significatives. L'assurance raisonnable correspond à un niveau élevé d'assurance, sans toutefois garantir qu'un audit réalisé conformément aux normes d'exercice professionnel permet de systématiquement détecter toute anomalie significative. Les anomalies peuvent provenir de fraudes ou résulter d'erreurs et sont considérées comme significatives lorsque l'on peut raisonnablement s'attendre à ce qu'elles puissent, prises individuellement ou en cumulé, influencer les décisions économiques que les utilisateurs des comptes prennent en se fondant sur ceux-ci.

Comme précisé par l'article L.821-55 du code de commerce, notre mission de certification des comptes ne consiste pas à garantir la viabilité ou la qualité de la gestion de votre société.

Dans le cadre d'un audit réalisé conformément aux normes d'exercice professionnel applicables en France, le commissaire aux comptes exerce son jugement professionnel tout au long de cet audit. En outre :

- Il identifie et évalue les risques que les comptes annuels comportent des anomalies significatives, que celles-ci proviennent de fraudes ou résultent d'erreurs, définit et met en œuvre des procédures d'audit face à ces risques, et recueille des éléments qu'il estime suffisants et appropriés pour fonder son opinion. Le risque de non-détection d'une anomalie significative provenant d'une fraude est plus élevé que celui d'une anomalie significative résultant d'une erreur, car la fraude peut impliquer la collusion, la falsification, les omissions volontaires, les fausses déclarations ou le contournement du contrôle interne ;
- Il prend connaissance du contrôle interne pertinent pour l'audit afin de définir des procédures d'audit appropriées en la circonstance, et non dans le but d'exprimer une opinion sur l'efficacité du contrôle interne ;
- Il apprécie le caractère approprié des méthodes comptables retenues et le caractère raisonnable des estimations comptables faites par la direction, ainsi que les informations les concernant fournies dans les comptes annuels ;




- Il apprécie le caractère approprié de l'application par la direction de la convention comptable de continuité d'exploitation et, selon les éléments collectés, l'existence ou non d'une incertitude significative liée à des événements ou à des circonstances susceptibles de mettre en cause la capacité de la société à poursuivre son exploitation. Cette appréciation s'appuie sur les éléments collectés jusqu'à la date de son rapport, étant toutefois rappelé que des circonstances ou événements ultérieurs pourraient mettre en cause la continuité d'exploitation. S'il conclut à l'existence d'une incertitude significative, il attire l'attention des lecteurs de son rapport sur les informations fournies dans les comptes annuels au sujet de cette incertitude ou, si ces informations ne sont pas fournies ou ne sont pas pertinentes, il formule une certification avec réserve ou un refus de certifier ;
- Il apprécie la présentation d'ensemble des comptes annuels et évalue si les comptes annuels reflètent les opérations et événements sous-jacents de manière à en donner une image fidèle.


A Mont Saint Aignan, le 11 juin 2025

Le commissaire aux comptes  
Cabinet ADAM DE MERBITZ

*Nicolas DE MERBITZ*

✓ Certified by  yousign

*Christophe CASSEL*

✓ Certified by  yousign

# BILAN ACTIF

**S.T.I.L. INTERNATIONAL (SARL)**

**Du 01/01/2024 au 31/12/2024**

<b>ACTIF</b>	Valeurs nettes au	Valeurs nettes au	Variation	
	31/12/24	31/12/23	en valeur	en %
Capital souscrit non appelé				
<b>ACTIF IMMOBILISÉ</b>				
Immobilisations incorporelles				
Frais d'établissement				
Frais de développement				
Concessions, brevets et droits similaires	176 898	9 833	167 065	
Fonds commercial (1)	185 600	232 000	-46 400	-20.00
Autres immobilisations incorporelles				
Immobilisations incorporelles en cours				
Avances et acomptes				
Immobilisations corporelles				
Terrains				
Constructions	71 735	87 722	-15 987	-18.22
Installations tech., matériel et outillag. indus	2 561	4 363	-1 802	-41.30
Autres immobilisations corporelles	509 149	330 901	178 248	53.87
Immobilisations corporelles en cours		208 576	-208 576	-100.00
Avances et acomptes				
Immobilisations financières (2)				
Participations				
Créances rattachées à des participations				
Titres immobilisés/activité de portefeuille				
Autres titres immobilisés	4 260	4 260		
Prêts	193 130	159 927	33 203	20.76
Autres immobilisations financières	178 717	190 453	-11 736	-6.16
<b>TOTAL ACTIF IMMOBILISÉ</b>	<b>1 322 050</b>	<b>1 228 036</b>	<b>94 014</b>	<b>7.66</b>
<b>ACTIF CIRCULANT</b>				
Stocks et en-cours				
Matières premières et autres approv.				
En cours de production (biens et services)				
Produits intermédiaires et finis				
Marchandises				
Avances et acomptes versés sur commandes	-30 057	-18 365	-11 691	-63.66
Créances (3)				
Clients (3)	3 343 519	3 477 622	-134 103	-3.86
Clients douteux, litigieux (3)	57 127	652 481	-595 354	-91.24
Provisions pour dépréciations des clients	-51 792	-551 037	499 245	90.60
Clients Factures à établir (3)	182 920	84 914	98 007	115.42
Autres (3)	4 310 390	3 633 024	677 367	18.64
Groupe et associés (3)	12 952 975	12 907 819	45 156	0.35
Capital souscrit - appelé non versé				
Valeurs mobilières de placement				
Actions propres				
Autres titres	20 339	19 561	778	3.98
Instruments de trésorerie				
Disponibilités	4 524 803	4 163 942	360 861	8.67
Charges constatées d'avance(3)	275 050	288 760	-13 709	-4.75
<b>TOTAL ACTIF CIRCULANT</b>	<b>25 585 276</b>	<b>24 658 719</b>	<b>926 557</b>	<b>3.76</b>
Charges à répartir sur plusieurs exercices				
Primes remboursement des emprunts				
Ecart de conversion actif				
<b>TOTAL ACTIF GÉNÉRAL</b>	<b>26 907 326</b>	<b>25 886 755</b>	<b>1 020 571</b>	<b>3.94</b>

(1) Dont droit au bail

(2) Dont à moins d'un an (brut)

(3) Dont à plus d'un an (brut)

# BILAN PASSIF

S.T.I.L. INTERNATIONALE (SARL)

Du 01/01/2024 au 31/12/2024

PASSIF	Valeurs au	Valeurs au	Variation	
	31/12/24	31/12/23	en valeur	en %
<b>CAPITAUX PROPRES</b>				
Capital ( dont versé : 0 )	403 000	403 000		
Primes d'émission, de fusion, d'apport	80 000	80 000		
Écarts de réévaluation				
Écart d'équivalence				
Réserves				
Réserve légale	40 300	40 300		
Réserves statutaires ou contractuelles				
Réserves réglementées	147	147		
Autres réserves	7 951 694	6 911 902	1 039 791	15.04
Report à nouveau				
Résultat de l'exercice (bénéfice ou perte)	1 261 786	1 039 791	221 995	21.35
SITUATION NETTE	9 736 927	8 475 141	1 261 786	14.89
Subventions d'investissement				
Provisions réglementées				
<b>TOTAL CAPITAUX PROPRES</b>	<b>9 736 927</b>	<b>8 475 141</b>	<b>1 261 786</b>	<b>14.89</b>
<b>AUTRES FONDS PROPRES</b>				
Produit des émissions de titres participatifs				
Avances conditionnées				
<b>TOTAL AUTRES FONDS PROPRES</b>				
<b>PROVISIONS</b>				
Provisions pour risques	286 681	361 272	-74 590	-20.65
Provisions pour charges				
<b>TOTAL PROVISIONS</b>	<b>286 681</b>	<b>361 272</b>	<b>-74 590</b>	<b>-20.65</b>
<b>DETTES (1)</b>				
Emprunts obligataires convertibles				
Autres emprunts obligataires				
Empr. et dettes aup. des établiss. de crédit (2)	1 445 335	2 407 755	-962 421	-39.97
Emprunts et dettes financières diverses (3)	624 035	575 095	48 939	8.51
Groupe et associés	70 832		70 832	
Avances et acptes recus sur cdes en cours				
Fournisseurs	5 157 634	4 869 764	287 870	5.91
Fournisseurs, factures non parvenues	2 034 554	2 230 325	-195 771	-8.78
Dettes fiscales et sociales	7 152 443	6 936 025	216 418	3.12
Dettes immobilisations et comptes rattachés				
Autres dettes	398 886	31 378	367 508	
Instruments de trésorerie				
Produits constatés d'avance				
<b>TOTAL DETTES</b>	<b>16 883 718</b>	<b>17 050 342</b>	<b>-166 624</b>	<b>-0.98</b>
Ecarts de conversion passif				
<b>TOTAL PASSIF GÉNÉRAL</b>	<b>26 907 326</b>	<b>25 886 755</b>	<b>1 020 571</b>	<b>3.94</b>
(1) Dont à plus d'un an	411 352	693 045		
(1) Dont à moins d'un an	16 472 367	16 357 298		
(2) Dont concours bancaires courants et soldes crédit. de banques	466 114	1 132 280		
(3) Dont emprunts participatifs				

# COMPTE DE RÉSULTAT

**S.T.I.L. INTERNATIONAL (SARL)**

**Du 01/01/2024 au 31/12/2024**

	Du 01/01/24 Au 31/12/24	Du 01/01/23 Au 31/12/23	Variation	
			en valeur	en %
<b>Produits d'exploitation (1)</b>				
Ventes de marchandises	19 600	512 667	-493 067	-96.18
Production vendue (biens et services)	52 907 098	52 455 238	451 860	0.86
<b>Montant net du chiffre d'affaires</b>	<b>52 926 698</b>	<b>52 967 905</b>	<b>-41 207</b>	<b>-0.08</b>
Production stockée				
Production immobilisée				
Subventions d'exploitation	104 692	231 970	-127 278	-54.87
Reprises sur provisions (et amortissements), transferts de charges	981 579	429 006	552 573	128.80
Autres produits	37 224	128 943	-91 719	-71.13
<b>TOTAL DES PRODUITS D'EXPLOITATION</b>	<b>54 050 192</b>	<b>53 757 823</b>	<b>292 369</b>	<b>0.54</b>
<b>Charges d'exploitation (2)</b>				
Achats de marchandises	10 266	298 442	-288 176	-96.56
Variation de stocks				
Achats de matières premières et autres approvisionnements	3 972 420	4 405 751	-433 331	-9.84
Variation de stocks				
Autres achats et charges externes	37 077 165	37 021 239	55 926	0.15
Impôts, taxes et versements assimilés	392 977	391 855	1 123	0.29
Salaires et traitements	8 182 947	7 896 110	286 838	3.63
Charges sociales	2 334 139	2 234 146	99 992	4.48
Dotations aux amortissements et dépréciations				
Sur immobilisations : dotations aux amortissements	291 161	219 003	72 158	32.95
Sur immobilisations : dotations aux dépréciations				
Sur actif circulant : dotations aux dépréciations	5 925	35 189	-29 264	-83.16
Dotations aux provisions				
Autres charges	510 406	203 491	306 915	150.83
<b>TOTAL DES CHARGES D'EXPLOITATION</b>	<b>52 777 407</b>	<b>52 705 226</b>	<b>72 181</b>	<b>0.14</b>
<b>RÉSULTAT D'EXPLOITATION</b>	<b>1 272 785</b>	<b>1 052 598</b>	<b>220 188</b>	<b>20.92</b>
Quotes-parts de résultat sur opérations faites en commun				
Bénéfice ou perte transférée				
Perte ou bénéfice transféré				

(1) Dont produits afférents à des exercices antérieurs

(2) Dont charges afférentes à des exercices antérieurs

# COMPTE DE RÉSULTAT - SUITE

**S.T.I.L. INTERNATIONAL (SARL)**

**Du 01/01/2024 au 31/12/2024**

	Du 01/01/24 Au 31/12/24	Du 01/01/23 Au 31/12/23	Variation en valeur      en %	
<b>Produits financiers</b>				
De participation (3)				
Autres valeurs mobilières et créances d'actif immo. (3)	4		4	
Autres intérêts et produits assimilés (3)	889 147	823 614	65 533	7.96
Reprises sur prov. , dépréciations, transferts de charges				
Différences positives de change				
Produits nets sur cessions de valeurs mobilières de placement				
<b>TOTAL DES PRODUITS FINANCIERS</b>	<b>889 151</b>	<b>823 614</b>	<b>65 537</b>	<b>7.96</b>
<b>Charges financières</b>				
Dotations amortissements, dépréciations, provisions				
Intérêts et charges assimilées (4)	323 621	301 711	21 910	7.26
Différences négatives de change				
Charges sur cessions de valeurs mobilières de placement				
<b>TOTAL DES CHARGES FINANCIÈRES</b>	<b>323 621</b>	<b>301 711</b>	<b>21 910</b>	<b>7.26</b>
<b>RÉSULTAT FINANCIER</b>	<b>565 530</b>	<b>521 903</b>	<b>43 627</b>	<b>8.36</b>
<b>RÉSULTAT COURANT AVANT IMPÔTS</b>	<b>1 838 316</b>	<b>1 574 501</b>	<b>263 815</b>	<b>16.76</b>
<b>Produits exceptionnels</b>				
Sur opérations de gestion				
Sur opérations en capital	7 201		7 201	
Reprises sur provisions, dépréciations et transferts de charges	201 872	38 706	163 166	421.55
<b>TOTAL DES PRODUITS EXCEPTIONNELS</b>	<b>209 073</b>	<b>38 706</b>	<b>170 367</b>	<b>440.16</b>
<b>Charges exceptionnelles</b>				
Sur opérations de gestion	24 453	10 899	13 555	124.37
Sur opérations en capital	20 100		20 100	
Dotations amortissements, dépréciations, provisions	127 282	5 000	122 282	
<b>TOTAL DES CHARGES EXCEPTIONNELLES</b>	<b>171 835</b>	<b>15 899</b>	<b>155 936</b>	<b>980.82</b>
<b>RESULTAT EXCEPTIONNEL</b>	<b>37 238</b>	<b>22 807</b>	<b>14 431</b>	<b>63.27</b>
Participation des salariés aux résultats	224 717	210 710	14 007	6.65
Impôt sur les bénéfices	389 051	346 807	42 244	12.18
<b>TOTAL DES PRODUITS</b>	<b>55 148 417</b>	<b>54 620 143</b>	<b>528 274</b>	<b>0.97</b>
<b>TOTAL DES CHARGES</b>	<b>53 886 631</b>	<b>53 580 352</b>	<b>306 279</b>	<b>0.57</b>
<b>Bénéfice ou Perte</b>	<b>1 261 786</b>	<b>1 039 791</b>	<b>221 995</b>	<b>21.35</b>

(3) Dont produits concernant les entités liées

(4) Dont intérêts concernant les entités liées

**STIL INTERNATIONAL**  
**ANNEXE AUX COMPTES ANNUELS**  
**DE L'EXERCICE CLOS LE**  
**31/12/2024**

## Sommaire

<b>I. INFORMATIONS GENERALES</b>	<b>4</b>
1 FAITS CARACTERISTIQUES DE L'EXERCICE	4
2 FAITS POSTERIEURS A LA CLOTURE	4
3 COMPARABILITE DES COMPTES	4
3.1 Changements de méthode comptable	4
3.2 Autres changements	4
4 REGLES ET PRINCIPES COMPTABLES	5
4.1 Immobilisations incorporelles et corporelles	5
4.2 Immobilisations financières	6
4.3 Créances clients	6
4.4 Provisions pour risques et charges	6
4.4.1 IFC	7
4.4.2 Litiges prud'homaux	7
<b>II. NOTES RELATIVES AU POSTE DU BILAN</b>	<b>8</b>
5 ACTIF IMMOBILISE	8
5.1 Tableau des immobilisations	8
5.2 Tableau des amortissements et provisions	8
6 CREANCES	8
6.1 Etat des créances par échéance	8
6.2 Dépréciations sur créances	8
6.3 Autres informations (loi Dailly, affacturage...)	8
6.4 Produits à recevoir	9
7 AUTRES INFORMATIONS SIGNIFICATIVES RELATIVES AUX ACTIFS	9
7.1 Charges constatées d'avance	9
8 CAPITAUX PROPRES	9
8.1 Composition et évolution du capital	9
8.2 Tableau de variation des capitaux propres	9
9 PROVISIONS POUR R&C	10

9.1	Tableau de variation des provisions R&C	10
9.2	Informations complémentaires sur les provisions R&C	10
10	<b>EMPRUNTS ET DETTES</b>	10
10.1	Etat des dettes par échéance	10
10.2	Détail des charges à payer	10
11	<b>AUTRES INFORMATIONS SIGNIFICATIVES RELATIVES AUX PASSIFS</b>	11
11.1	Produits constatés d'avance	11
<b>III.</b>	<b>NOTES RELATIVES AU COMPTE DE RESULTAT</b>	11
12	VENTILATION DU CHIFFRE D'AFFAIRES	11
13	<b>AUTRES POSTES DU RESULTAT D'EXPLOITATION</b>	11
13.1	Transferts de charges	11
13.2	Autres produits d'exploitation	11
14	RESULTAT FINANCIER	12
15	RESULTAT EXCEPTIONNEL	12
16	IMPOT SUR LES BENEFICES	13
16.1	Formation de l'impôt	13
<b>IV.</b>	<b>AUTRES INFORMATIONS</b>	14
17	TRANSACTIONS AVEC LES PARTIES LIEES	14
18	<b>ENGAGEMENTS HORS BILAN</b>	14
18.1	IFC	14
18.2	Nantissements, hypothèques et cautions donnés et reçus	15
18.3	Affacturage et engagements hors bilan	15
18.4	Crédits baux	15
19	EFFECTIFS	16
20	INFORMATIONS LIEES AUX DIRIGEANTS	16
21	INTEGRATION FISCALE	16
22	IDENTITE SOCIETE MERE CONSOLIDANTE	16

# **I. INFORMATIONS GENERALES**

## **1 FAITS CARACTERISTIQUES DE L'EXERCICE**

La société en entrée en intégration fiscale en 2024.

Les comptes ont été arrêtés par le Président le 27/05/2025.

## **2 FAITS POSTERIEURS A LA CLOTURE**

Aucun fait postérieur à la clôture.

## **3 COMPARABILITE DES COMPTES**

### **3.1 Changements de méthode comptable**

Néant

### **3.2 Autres changements**

Néant

## 4 REGLES ET PRINCIPES COMPTABLES

Les conventions générales comptables ont été appliquées dans le respect du principe de prudence, conformément aux hypothèses de base :

- Image fidèle
- Comparabilité et continuité de l'exploitation
- Régularité et sincérité
- Permanence des méthodes comptables d'un exercice à l'autre
- Indépendance des exercices

Les comptes annuels ont été établis conformément aux règlements comptables français suivant les prescriptions du règlement n°2014-03 du 5 juin 2014 relatif au plan comptable général, modifié par les règlements n°2015-06 du 23 novembre 2015 et n°2016-07 du 4 novembre 2016.

La méthode de base retenue pour l'évaluation des éléments inscrits en comptabilité est la méthode des coûts historiques.

Les principales méthodes utilisées sont les suivantes :

### 4.1 Immobilisations incorporelles et corporelles

Les immobilisations incorporelles et corporelles sont évaluées à leur coût d'acquisition, majoré des frais accessoires et des autres coûts directement attribuables à l'actif ou à leur coût de fabrication en cas de production interne.

Les biens susceptibles de subir une dépréciation sont amortis selon le mode linéaire ou dégressif sur la base de leur durée de vie.

Les principales durées d'utilisation sont les suivantes :

Nature des biens immobilisés	Durée
Logiciel	5 à 10 ans
Fonds commercial/clientèle	10 ans
Construction	20 ans
Inst agenc amen cons	10 ans
Bâtiments	15 ans
Inst./agenc.amenagt const	10 ans
Matériel et outillage	5 à 10 ans
Matériel divers	5 ans
Matériel informatique	5 ans
Matériel divers redressé 2002	5 ans
Agencement stockage	10 ans
Matériel de transport	5 à 10 ans
Mobilier de bureau	10 ans

Les bâtiments ont été éclatés en 6 composants :

- \* Toiture 20 ans
- \* Façades 35 ans
- \* Structure et dallage 25 ans
- \* Equipements techniques 15 ans
- \* Agencements intérieurs 15 ans
- \* VRD 35 ans

#### **4.2 Immobilisations financières**

La valeur brute des titres est constituée par le coût d'achat comprenant les honoraires, commissions et frais d'actes se rattachant à l'acquisition.

La valeur actuelle des titres correspond à leur valeur d'utilité, définie par la Direction, qui tient compte notamment d'une valeur mathématique et d'une valeur de productivité pondérées par des coefficients.

#### **4.3 Créances clients**

Les créances clients sont valorisées à leur valeur nominale. Une provision pour dépréciation est comptabilisée lorsque la valeur d'inventaire est inférieure à la valeur comptable.

La dépréciation est déterminée au cas par cas par analyse de chaque créance.

#### **4.4 Provisions pour risques et charges**

Conformément au règlement CRC 2000-06, les provisions pour risques et charges constatent l'intégralité des risques et charges :

- Résultant d'obligations existantes à la clôture ;
- Dont il est probable qu'elle provoque une sortie de ressources au bénéfice des tiers sans contrepartie au moins équivalente.

Elles sont évaluées pour le montant correspondant à la meilleure estimation de la sortie de ressources nécessaire à l'extinction de l'obligation, en fonction des informations connues à la date d'établissement des comptes.

#### **4.4.1 IFC**

Les indemnités de fin de carrière ne sont pas comptabilisées. Elles sont calculées en interne compte tenu d'hypothèses actuarielles. Les hypothèses de calcul retenues sont les suivantes :

- Convention collective applicable : Convention des transports routiers et des activités auxiliaires
- Hypothèse de départ volontaire à 65 ans
- Taux de charges sociales (cadre / non cadre) : 45%
- Taux de croissance des salaires (cadre / non cadre) : 1.50%
- Taux d'actualisation : 3.38%
- Table de turn over : moyen

#### **4.4.2 Litiges prud'homaux**

Une provision pour litige est appréciée par le service des ressources humaines à la date d'établissement des comptes annuels en interne en fonction des éléments communiqués par l'avocat chargé des dossiers.

## II. NOTES RELATIVES AU POSTE DU BILAN

### 5 ACTIF IMMOBILISE

#### 5.1 Tableau des immobilisations

Actif immobilisé en €	A l'ouverture	Augmentation	Diminution	A la clôture
Immobilisations incorporelles	675 248	213 526	-	888 774
Immobilisations corporelles	1 515 800	358 858	427 865	1 446 793
Immobilisations financières	354 640	44 194	22 727	376 107
<b>TOTAL</b>	<b>2 545 688</b>	<b>616 578</b>	<b>450 592</b>	<b>2 711 674</b>

#### 5.2 Tableau des amortissements et provisions

Amortissements et provisions en €	A l'ouverture	Augmentation	Diminution	A la clôture
Immobilisations incorporelles	433 414	92 861	-	526 275
Immobilisations corporelles	884 237	198 300	219 190	863 347
Titres mis en équivalence				
Autres Immobilisations financières				
<b>TOTAL</b>	<b>1 317 651</b>	<b>291 161</b>	<b>219 190</b>	<b>1 389 622</b>

### 6 CREANCES

#### 6.1 Etat des créances par échéance

Etat des créances en €	Montant brut	A un an	A plus d'un an
Actif immobilisé	371 847	-	371 847
Actif circulant & charges d'avance	21 121 982	21 121 982	-
<b>TOTAL</b>	<b>21 493 829</b>	<b>21 121 982</b>	<b>371 847</b>

#### 6.2 Dépréciations sur créances

La provision créances douteuses diminue suite au solde de la créance SIC générant une reprise de provision de 489 k€.

#### 6.3 Autres informations (loi Dailly, affacturage...)

Un contrat d'affacturage est en place. Les créances liées au factor sont détaillées en 18.3

## 6.4 Produits à recevoir

Néant

## 7 AUTRES INFORMATIONS SIGNIFICATIVES RELATIVES AUX ACTIFS

### 7.1 Charges constatées d'avance

Les charges constatées d'avance s'élèvent à 275 050 € et sont principalement constituées de charges de CB payées d'avance et du gasoil des véhicules.

## 8 CAPITAUX PROPRES

### 8.1 Composition et évolution du capital

Mouvements des titres en €	Nombre	Val. nominale	Capital social
Titres en début d'exercice	1 240	325	403 000
Titres émis			
Augmentation VN			
Titres remboursés ou annulés			
<b>Titres en fin d'exercice</b>	<b>1 240</b>	<b>325</b>	<b>403 000</b>

### 8.2 Tableau de variation des capitaux propres

Variation des capitaux propres en €	A l'ouverture	Augmentation	Diminution	A la clôture
Capital	403 000			403 000
Prime d'émission	80 000			80 000
Réserve légale	40 300	-		40 300
Autres réserves	6 911 902	1 039 791	-	7 951 694
Réserves indisponibles	147			147
Résultat 2023	1 039 791		1 039 791	-
Résultat 2024		1 261 786		1 261 786
<b>TOTAL</b>	<b>8 475 141</b>	<b>2 301 577</b>	<b>1 039 791</b>	<b>9 736 926</b>

## 9 PROVISIONS POUR R&C

### 9.1 Tableau de variation des provisions R&C

Nature des provisions en €	A l'ouverture	Augmentation	Utilisées	Non utilisées	A la clôture
Provisions réglementées	-	-	-	-	-
Provisions pour risques & charges	361 272	127 282	201 872		286 682
<b>TOTAL</b>	<b>361 272</b>	<b>127 282</b>	<b>201 872</b>		<b>286 682</b>

### 9.2 Informations complémentaires sur les provisions R&C

Les provisions pour risques et charges sont constituées essentiellement de litiges prud'hommes, de risques litiges clients.

Concernant la loi DDADUE, de nombreuses régularisations ont été effectuées au cours de l'exercice 2024 à la demande de salariés. La société n'a cependant pas chiffré l'impact des demandes complémentaires qui pourraient être effectuées d'ici le délai de forclusion, et n'a donc comptabilisé aucune provision à ce titre.

## 10 EMPRUNTS ET DETTES

### 10.1 Etat des dettes par échéance

Etat des dettes en €	Montant total	De 0 à 1 an	De 1 à 5 ans	Plus de 5 ans
Etablissements de crédit	1 445 335	1 033 983	411 352	-
Dettes financières diverses	624 035	624 035		
Fournisseurs	7 192 188	7 192 188		
Dettes fiscales & sociales	7 152 442	7 152 442	-	-
Dettes sur immobilisations	-	-	-	-
Autres dettes	398 886	398 886	-	-
Groupe et associés	70 832	70 832	-	-
Produits constatés d'avance	-	-	-	-
<b>TOTAL</b>	<b>16 883 718</b>	<b>16 472 366</b>	<b>411 352</b>	<b>-</b>

### 10.2 Détail des charges à payer

Charges à payer en €	Montant
Emp. & dettes établ. de crédit	32 313
Emp. & dettes financières div.	14 268
Fournisseurs	2 034 554
Dettes fiscales & sociales	2 217 131
Autres dettes	375 635
<b>TOTAL</b>	<b>4 673 900</b>

## 11 AUTRES INFORMATIONS SIGNIFICATIVES RELATIVES AUX PASSIFS

### 11.1 Produits constatés d'avance

Néant

## III. NOTES RELATIVES AU COMPTE DE RESULTAT

### 12 VENTILATION DU CHIFFRE D'AFFAIRES

Le chiffre d'affaires se décompose de la manière suivante :

Nature du chiffre d'affaires	Montant HT en €	Taux
Ventes de marchandises	19 600	0,04 %
Prestations de services	52 907 098	99,96 %
<b>TOTAL</b>	<b>52 926 698</b>	<b>100,00 %</b>

Le chiffre d'affaires est constitué essentiellement de prestations de transports, d'affrètement et d'une activité tractionnaires.

Les ventes de marchandises incluent 19 k€ de cession de véhicules immobilisés.

### 13 AUTRES POSTES DU RESULTAT D'EXPLOITATION

#### 13.1 Transferts de charges

Le poste transferts de charges est composé de remboursements de sinistres par les assurances, par des prises en charge de formation par l'Opca.

#### 13.2 Autres produits d'exploitation

Néant

## 14 RESULTAT FINANCIER

Résultat financier en €	31/12/2024	31/12/2023
Dividendes	4	-
Intérêts sur comptes courants	723 207	707 305
Autres produits financiers	165 940	116 309
Reprises sur provisions de titres		
<b>Total produits financiers</b>	<b>889 151</b>	<b>823 614</b>
Dotations aux provisions	-	-
Intérêts	- 323 621	- 301 711
<b>Total charges financières</b>	<b>- 323 621</b>	<b>- 301 711</b>
<b>RESULTAT FINANCIER</b>	<b>565 530</b>	<b>521 903</b>

Le résultat financier est essentiellement constitué des produits financiers liés aux intérêts de compte courant Bils Deroo Holding (723k€), d'intérêts de compte à terme (163k€) et les charges financières d'affacturage (-299 k€).

Les intérêts de compte courants (débiteurs et créditeurs) ont été calculés au taux fiscalement déductible en 2024 soit 5.75%.

## 15 RESULTAT EXCEPTIONNEL

Résultat exceptionnel en €	31/12/2024	31/12/2023
Produits de cession immobilisations	7 201	-
Reprises de provisions R&C	-	-
Autres produits exceptionnels	201 872	38 706
Produits sur exercices antérieurs		
Autres produits exceptionnels	-	-
Gains optimisation fiscale	-	-
<b>Total Produits exceptionnels</b>	<b>209 073</b>	<b>38 706</b>
Autres charges exceptionnelles	- 24 453	- 10 899
Charges exceptionnelles Prud Hommes	-	-
Valeur nette comptable des immobilisations cédées	- 100	-
Dotations aux provisions R&C	- 127 282	- 5 000
Pénalités		
Charges exceptionnelles diverse	- 20 000	
<b>Total charges exceptionnelles</b>	<b>- 171 834</b>	<b>- 15 899</b>
<b>RESULTAT EXCEPTIONNEL</b>	<b>37 238</b>	<b>22 806</b>

## **16 IMPOT SUR LES BENEFICES**

### **16.1 Formation de l'impôt**

La société mère Bils Deroo Solutions détient directement 100% du capital de la société filiale.

La société supporte une charge d'impôt de 389 k€.

## IV. AUTRES INFORMATIONS

### 17 TRANSACTIONS AVEC LES PARTIES LIEES

en €	Total	
	LIEES	AVEC LESQUELLES LA STE A UN LIEN DE PARTICIPATION
Avances et acomptes sur immos	-	-
Participations	-	-
Créances rattachées à des participations	-	-
Prêts	-	-
Avances et acomptes versés sur commande	-	-
Créances clients et comptes rattachés	774 960	-
Autres créances	12 952 975	-
Capital souscrit appelé non versé	-	-
Emprunts obligataires convertibles	-	-
Autres emprunts obligataires	-	-
Emprunts et dettes auprès des éts de crédit	-	-
Emprunts et dettes financières divers	-	-
Avances et acomptes reçus sur cdes en cours	-	-
Dettes fournisseur et comptes rattachés	2 701 283	-
Dettes sur immos et comptes rattachés	-	-
Autres dettes	-	-
Produits de participations	-	-
Autres produits financiers	723 207	402 918
Charges financières	-	-

### 18 ENGAGEMENTS HORS BILAN

#### 18.1 IFC

Le montant engagé suivant les hypothèses détaillées en 4.4.1 s'élève à 487 k€.

## 18.2 Nantissements, hypothèques et cautions donnés et reçus

Nantissement de Sicav auprès de la Société Générale (Douanes et AS24) à hauteur de 20 k€.

## 18.3 Affacturage et engagements hors bilan

Nature des Engagements donnés en €	Montant
Créances cédées au factor	5 827 754
Avals et cautions	
Crédit bail mobilier	6 625 736
Crédit bail immobilier	
Autres engagements	
<b>TOTAL</b>	<b>12 453 489</b>

## 18.4 Crédits baux

Les crédits baux concernent la flotte de véhicules c'est-à-dire des tracteurs et semi-remorques. (Montants en euros).

Redevances payées en €	Immobilier	Mat & Outil.	Autres Immob.	TOTAL
Cumul des exercices antérieurs	-	129 960	6 048 069	6 178 029
Montant de l'exercice	-	76 542	2 521 253	2 597 795
	-	-	-	-
<b>Sous-total</b>	-	<b>206 502</b>	<b>8 569 322</b>	<b>8 775 824</b>

Redevances restant dues en €	Immobilier	Mat & Outil.	Autres Immob.	TOTAL
A 1 an au plus		66 285	2 109 599	2 175 884
Entre 1 et 5 ans		230 388	4 147 468	4 377 856
A plus de 5 ans		71 996	-	71 996
<b>Sous-total</b>	-	<b>368 669</b>	<b>6 257 066</b>	<b>6 625 736</b>

Valeur résiduelle en €	Immobilier	Mat & Outil.	Autres Immob.	TOTAL
A 1 an au plus		845	200 942	201 787
Entre 1 et 5 ans		-	1 304 356	1 304 356
A plus de 5 ans		4 130	-	4 130
<b>Sous-total</b>	-	<b>4 975</b>	<b>1 505 299</b>	<b>1 510 273</b>

Coût total du crédit bail	Immobilier	Mat & Outil.	Autres Immob.	TOTAL
<b>Sous-total</b>	-	<b>580 146</b>	<b>16 331 687</b>	<b>16 911 832</b>

## 19 EFFECTIFS

Effectifs par catégories de salariés	2024	2023
Cadres	10	8
Agents de maîtrise & techniciens	33	27
Employés	21	15
Haute maîtrise	0	0
Ouvriers	180	176
Dirigeant	1	1
<b>TOTAL</b>	<b>245</b>	<b>227</b>

## 20 INFORMATIONS LIEES AUX DIRIGEANTS

Cette information n'est pas mentionnée dans la présente annexe, car elle conduirait indirectement à donner une rémunération individuelle.

## 21 INTEGRATION FISCALE

La société STIL est entrée dans le périmètre d'intégration fiscale de

BILS DEROO HOLDING constitué actuellement des sociétés suivantes :

- SA BILS DEROO HOLDING (société mère)
- SAS SIMASTOCK
- SAS BILS DEROO POIDS LOURDS
- SARL STIL INTERNATIONAL
- SARL JB TRANS
- SAS LOGISIMA
- SAS BRASSERIE DISTRIBUTION LOGISTIQUE
- BILS DEROO SOLUTIONS
- HOLDING IMMOBILIERE BILS

## 22 IDENTITE SOCIETE MERE CONSOLIDANTE

SARL BILS DEROO GESTION 116 rue Célestin Dubois 59119 WAZIERS - SIRET 422 979 963 00010

**SOLUTIONS TRANSPORTS INDUSTRIELS ET LOGISTIQUE-INTERNATIONAL**

SAS au capital de 403 000 €  
Siège social : 116 rue Célestin Dubois – 59119 WAZIERS  
RCS DOUAI 310 133 459  
(la « Société »)

**EXTRAIT DU PROCES VERBAL DES DECISIONS DE L'ASSOCIE UNIQUE  
DU 30 JUIN 2025**

Le vingt-sept juin deux mil vingt-quatre,

**DEUXIEME DECISION – AFFECTATION DU RESULTAT**

L'associée unique décide d'affecter le bénéfice s'élevant à 1 261 786 € de la manière suivante :

<b>Origine</b>	
Résultat bénéficiaire de l'exercice :	1 261 786 €
<b>Affectation</b>	
Autres réserves :	1 261 786 €
<b>Solde après affectation</b>	
Autres réserves :	9 213 480 €

Le Président

L'associé unique