

RCS : MARSEILLE

Code greffe : 1303

Documents comptables

REGISTRE DU COMMERCE ET DES SOCIETES

**Le greffier du tribunal de commerce de MARSEILLE atteste l'exactitude des informations transmises ci-après**

Nature du document : Documents comptables (B-S)

Numéro de gestion : 2009 B 03890

Numéro SIREN : 518 552 088

Nom ou dénomination : IPROTEGO

Ce dépôt a été enregistré le 21/11/2023 sous le numéro de dépôt 21631

## ① BILAN - ACTIF

Exercice clos le 31/12/2021

Néant 

		Brut ①	Amort. provisions ②	Net 31/12/2021 ③	Net 31/12/2020 ④
Capital souscrit non appelé	I AA				
Frais d'établissement	AB		AC		
Frais de développement	CX		CQ		
Concessions, brevets et droits similaires	AF	1 291 297	AG	956 840	334 457
Fonds commercial (1)	AH		AI		
Autres immobilisations incorporelles	AJ		AK		
Avances et acomptes sur immobilisations incorporelles	AL		AM		
Terrains	AN		AO		
Constructions	AP		AQ		
Installations techniques, matériel et outillage industriels	AR		AS		
Autres immobilisations corporelles	AT	51 404	AU	39 260	12 144
Immobilisations en cours	AV		AW		
Avances et acomptes (2)	AX		AY		
Participations évaluées selon la méthode de mise en équivalence (2)	CS		CT		
Autres participations (2)	CU	12 144	CV		12 144
Créances rattachées à des participations (2)	BB		BC		
Autres titres immobilisés (2)	BD		BE		
Prêts (2)	BF		BG		
Autres immobilisations financières (2)	BH	6 437	BI	6 437	6 437
<b>TOTAL II</b>	<b>BJ</b>	<b>1 361 282</b>	<b>BK</b>	<b>996 100</b>	<b>365 182</b>
Matières premières, approvisionnements	BL		BM		
En cours de production : - de biens	BN		BO		
- de services	BP		BQ		
Produits intermédiaires et finis	BR		BS		
Marchandises	BT		BU		
Avances et acomptes sur commandes	BV		BW		
Clients et comptes rattachés (3)	BX	245 601	BY	20 048	225 553
Autres créances (3)	BZ	855 065	CA		855 065
Capital souscrit appelé non versé	CB		CC		
V.M.P. (dont actions propres)	CD		CE		
Disponibilités	CF	972 292	CG		972 292
Charges constatées d'avance (3)	CH	611	CI		611
<b>TOTAL III</b>	<b>CJ</b>	<b>2 073 568</b>	<b>CK</b>	<b>20 048</b>	<b>2 053 521</b>
Frais d'émission d'emprunts à étaler	IV CW				
Primes de remboursement des obligations	V CM				
Ecarts de conversion actif	VI CN				
<b>TOTAL GÉNÉRAL (I + II + III + IV + V + VI)</b>	<b>CO</b>	<b>3 434 850</b>	<b>IA</b>	<b>1 016 148</b>	<b>2 418 703</b>
(1) Droit au bail			(2) A moins d'1 an CP		(3) A plus d'1 an CR
Clause de réserve de propriété :	Immobilisations		Stocks		Créances
					700 000

*Certifiés conformes*

*Ludovic Broyer*

## ② BILAN - PASSIF avant répartition

Exercice clos le 31/12/2021

Néant 

			Net	31/12/2021	Net	31/12/2020
Capital social ou individuel (1)	(dont versé)	40 000	DA	40 000	40 000	
Primes d'émission, de fusion, d'apport			DB			
Écarts de réévaluation (2)	(dont écart d'équivalence)	EK	DC			
Réserve légale (3)			DD	4 000	4 000	
Réserves statutaires et contractuelles			DE			
Réserves réglementées (3)	(dont rés. spéciale provision pour fluctuation cours)	B1	DF			
Autres réserves	(dont relat. achat oeuvres orig. artistes vivants)	EJ	DG			
Report à nouveau			DH	963 242	608 296	
<b>Résultat de l'exercice (bénéfice ou perte)</b>			DI	350 991	354 946	
Subventions d'investissement			DJ			
Provisions réglementées			DK			
		<b>TOTAL I</b>	DL	1 358 233	1 007 242	
Produit des émissions de titres participatifs			DM			
Avances conditionnées			DN			
		<b>TOTAL II</b>	DO			
Provisions pour risques			DP	8 000	8 000	
Provisions pour charges			DQ			
		<b>TOTAL III</b>	DR	8 000	8 000	
Emprunts obligataire convertibles			DS			
Autres emprunts obligataires			DT			
Emprunts et dettes auprès des établissements de crédit (5)			DU	14 214	23 237	
Emprunts et dettes financières divers	(dont emprunts participatifs)	EI	DV	216	505	
Avances et acomptes reçus sur commandes en cours			DW			
Dettes fournisseurs et comptes rattachés			DX	157 519	39 385	
Dettes fiscales et sociales			DY	220 647	82 718	
Dettes sur immobilisations et comptes rattachés			DZ			
Autres dettes			EA	112 388	200	
Produits constatés d'avance (4)			EB	547 487	581 002	
		<b>TOTAL IV</b>	EC	1 052 470	727 047	
Écarts de conversion passif			V	ED		
		<b>TOTAL GÉNÉRAL (I + II + III + IV + V)</b>	EE	2 418 703	1 742 289	

Renvois :						
(1) Écart de réévaluation incorporé au capital			IB			
(2) Dont réserve spéciale de réévaluation (1959)			IC			
(2) Dont écart de réévaluation libre			ID			
(2) Dont réserve de réévaluation (1976)			IE			
(3) Dont réserve réglementée des plus-values à long terme			EF			
(4) Dettes et produits constatés d'avance à moins d'un an			EG	1 047 388	727 047	
(5) Dont concours bancaires courants, soldes créditeurs de banques et CCP			EH			

*Certifiés conformes*

Ludovic Broyer

## ③ COMPTE DE RÉSULTAT DE L'EXERCICE

Exercice clos le 31/12/2021

Néant 

	France		Exportations et livr. intracommunautaires		Total		31/12/2020
	FA		FB		FC		
Ventes de marchandises							
Production vendue :							
- biens	FD		FE		FF		
- services	FG	1 465 970	FH		FI	1 465 970	1 331 096
<b>Chiffre d'affaires net</b>	FJ	1 465 970	FK		FL	1 465 970	1 331 096
Production stockée					FM		
Production immobilisée					FN	100 677	292 498
Subventions d'exploitation					FO		
Reprises sur amortissements et provisions, transferts de charges (9)					FP	15 870	39 778
Autres produits (1) (11)					FQ	15	4
<b>Total des produits d'exploitation (2) (I)</b>	FR	<b>1 582 532</b>				<b>1 582 532</b>	<b>1 663 376</b>
Achats de marchandises (y compris droits de douane)					FS		
Variation de stock (marchandises)					FT		
Achats matières premières et autres approvisionnements (y compris droits de douane)					FU		
Variation de stock (matières premières et approvisionnements)					FV		
Autres achats et charges externes (3)					FW	207 220	412 906
Impôts, taxes et versements assimilés					FX	4 955	16 057
Salaires et traitement					FY	299 783	384 122
Charges sociales (10)					FZ	103 813	130 406
Dotations d'exploitation sur immobilisations : dotations aux amortissements					GA	255 868	235 986
Dotations d'exploitation sur immobilisations : dotations aux provisions					GB		
Dotations d'exploitation sur actif circulant : dotations aux provisions					GC		
Dotations d'exploitation pour risques et charges : dotations aux provisions					GD		
Autres charges (12)					GE	183 817	164 758
<b>Total des charges d'exploitations (4) (II)</b>	GF	<b>1 055 456</b>				<b>1 055 456</b>	<b>1 344 236</b>
<b>1 - RÉSULTAT D'EXPLOITATION (I - II)</b>	GG	<b>527 076</b>				<b>527 076</b>	<b>319 139</b>
Bénéfice attribué ou perte transférée					III GH		
Perte supportée ou bénéfice transféré					IV GI	25 474	
Produits financiers de participations (5)					GJ		150
Produits des autres valeurs mobilières et créances de l'actif immobilisé (5)					GK		
Autres intérêts et produits assimilés (5)					GL	144	
Reprises sur provisions et transferts de charges					GM		
Différences positives de change					GN		
Produits nets sur cessions de valeurs mobilières de placement					GO		
<b>Total des produits financiers (V)</b>	GP	<b>144</b>				<b>144</b>	<b>150</b>
Dotations financières aux amortissements et provisions					GQ		
Intérêts et charges assimilés (6)					GR	452	754
Différences négatives de change					GS		31
Charges nettes sur cessions de valeurs mobilières de placement					GT		
<b>Total des charges financières (VI)</b>	GU	<b>452</b>				<b>452</b>	<b>784</b>
<b>2 - RÉSULTAT FINANCIER (V) - (VI)</b>	GV	<b>-307</b>				<b>-307</b>	<b>-634</b>
<b>3 - RÉSULTAT COURANT AVANT IMPÔTS (I - II + III - IV + V - VI)</b>	GW	<b>501 295</b>				<b>501 295</b>	<b>318 505</b>

*Certifiés conformes*

*Ludovic Broyer*

## ④ COMPTE DE RÉSULTAT DE L'EXERCICE (suite)

Exercice clos le 31/12/2021

Néant 

		31/12/2021	31/12/2020
	Produits exceptionnels sur opérations de gestion	HA	5 045
	Produits exceptionnels sur opérations en capital	HB	
	Reprises sur provisions et transferts de charges	HC	
	<b>Total des produits exceptionnels (7) (VII)</b>	HD	<b>5 045</b>
	Charges exceptionnelles sur opérations de gestion (6 bis)	HE	9
	Charges exceptionnelles sur opérations en capital	HF	
	Dotations exceptionnelles aux amortissements et provisions (6 ter)	HG	
	<b>Total des charges exceptionnelles (7) (VIII)</b>	HH	<b>9</b>
	<b>4 - RÉSULTAT EXCEPTIONNEL (VII - VIII)</b>	HI	<b>-9</b>
	Participation des salariés aux résultats de l'entreprise	IX	
	Impôts sur les bénéfices	X	
	<b>TOTAL DES PRODUITS (I + III + V + VII)</b>	HL	<b>1 582 677</b>
	<b>TOTAL DES CHARGES (II + IV + VI + VIII + IX + X)</b>	HM	<b>1 231 686</b>
	<b>5 - BÉNÉFICE OU PERTE (total des produits - total des charges)</b>	HN	<b>350 991</b>
(1)	- Produits nets partiels sur opérations à long terme	HO	
(2)	- Produits de locations immobilières	HY	
(3)	- Produits d'exploitation afférents à des exercices antérieurs (à détailler au (8) ci-dessous)	IG	
	- Crédit-bail mobilier	HP	
	- Crédit-bail immobilier	HQ	2 198
(4)	- Charges d'exploitation afférentes à des exercices antérieurs (à détailler au (8) ci-dessous)	IH	9
(5)	- Produits concernant les entreprises liées	IJ	
(6)	- Intérêts concernant les entreprises liées	IK	
(6 bis)	- Dons faits aux organismes d'intérêt général (art. 238b du CGI)	HX	
(6 ter)	Dont : - Amortissements des souscriptions dans des PME innovantes (art. 217 octies)	RC	
	- Amortissements exceptionnels de 25% des constructions nouvelles (art. 39 quinquies D)	RD	
(9)	- Transferts de charges	A1	15 870
	- Cotisations personnelles de l'exploitant (13)	A2	39 778
(10)	(dont montant des cotisations sociales obligatoires hors CSG/CRDS) A5		
(11)	- Relevances pour concessions de brevets, de licences (produits)	A3	
(12)	- Relevances pour concessions de brevets, de licences (charges)	A4	183 815
(13)	- Primes et cotisations complémentaires professionnelles :		
	facultatives A6		
	obligatoires A9		
	(dont cotisations facultatives Madelin) A7		
	(dont cotisations facultatives aux nouveaux plans d'épargne retraite) A8		
(7)	<b>Détail des produits et charges exceptionnels</b>		
		<b>Charges exceptionnelles</b>	<b>Produits exceptionnels</b>
	charge note de frais personnel 2020	9	
(8)	<b>Détail des produits et charges sur exercices antérieurs</b>		
		<b>Charges antérieures</b>	<b>Produits antérieurs</b>
	charge note de frais personnel 2020	9	

*Certifiés conformes*  
*Ludovic Broyer*

## **Annexe**

**Annexe au bilan et au compte derésultat**

(Art.L123-13 à L123-21), le décret du 29 novembre 1983 (Art.D4) et le PCG (Art.L531-1s)

**REGLES ET METHODES COMPTABLES**

Les conventions comptables ont été, sauf exceptions signalées dans les postes concernés, appliquées conformément aux principes généraux et conformément aux règles générales d'établissement et de présentation des comptes annuels.

**I - MODE ET METHODES D'EVALUATION APPLIQUEES**

La méthode de base retenue pour l'évaluation des éléments inscrits en comptabilité est, sauf exceptions signalées dans les postes concernés, la méthode des coûts historiques.

Les principes méthodes utilisées sont les suivantes :

**Immobilisations corporelles et incorporelles**

Les immobilisations incorporelles et corporelles sont évaluées à leur coût d'acquisition (prix d'achat et frais accessoires, hors frais d'acquisition des immobilisations) ou à leur coût de production.

Les intérêts des emprunts spécifiques à la production d'immobilisations ne sont pas inclus dans le coût de production de ces immobilisations.

**Amortissements pour dépréciation**

Les amortissements pour dépréciation sont calculés suivant le mode linéaire ou dégressif en fonction de la durée de vie prévue.

**Immobilisations Financières et valeurs mobilières de placement**

La valeur brute est constituée par le coût d'achat hors frais accessoires. Lorsque la valeur d'inventaire est inférieure à la valeur brute, une provision pour dépréciation est constituée du montant de la différence.

**Stocks**

Les stocks sont évalués suivant la méthode du « premier entré premier sorti » .

La valeur brute des marchandises et des approvisionnements comprend le prix d'achat et les frais accessoires.

Les produits fabriqués sont valorisés au coût de production comprenant les consommations et les charges directes et indirectes de production, les amortissements des biens concourant à la production.

Une provision pour dépréciation des stocks à rotation lente ou obsolète ,égale à la différence entre la valeur brute et la valeur de réalisation ou cours du jour déduction faite des frais proportionnels de vente, est pratiquée dès lors que la valeur de réalisation est inférieure à la valeur brute.

**Créances et Dettes**

Les créances et les dettes sont valorisées à leur valeur nominale. Une provision pour dépréciation est pratiquée lorsque la valeur d'inventaire est inférieure à la valeur comptable.

**Opérations en devises**

Les charges et produits en devises sont enregistrés pour leur contre-valeur à la date de l'opération.

Les dettes, créances et disponibilités en devises figurent au bilan pour leur contre-valeur au cours de fin d'exercice et la différence résultant de cette actualisation est portée au bilan en écart de conversion .

Les pertes latentes de change non compensées font l'objet d'une provision pour risques en totalité.

**Suivi de l'utilisation du Crédit d'Impôt pour la Compétitivité des Entreprises (CICE)**

L'entreprise n'a pas fait usage de ce crédit d'impôt.

**II - IMAGE FIDELE**

L'application des règles comptables permet d'obtenir une image fidèle du patrimoine, de la situation financière et du résultat de l'entreprise.

## Etat des immobilisations

Immobilisations	Valeur brute en début d'exercice	Augmentations	
		Réévaluations de l'exercice	Acquisitions créances virements
<b>Immobilisations incorporelles</b>			
Frais d'établissement et de développement			
Autres postes d'immobilisations incorporelles	1 190 620		100 677
<b>IMMOBILISATIONS INCORPORELLES</b>	<b>1 190 620</b>		<b>100 677</b>
<b>Immobilisations corporelles</b>			
Terrains			
Constructions :			
- Sur sol propre			
- Sur sol d'autrui			
- Générales, agencements et aménagements constructions			
Installations :			
- Techniques, matériel et outillage			
- Générales, agencements et aménagements divers	7 531		
Matériel :			
- De transport	25 423		
- De bureau et informatique, mobilier	39 203		6 083
Emballages récupérables et divers			
Immobilisations corporelles en cours			
Avances et acomptes			
<b>IMMOBILISATIONS CORPORELLES</b>	<b>72 157</b>		<b>6 083</b>
<b>Immobilisations financières</b>			
Participations évaluées par mise en équivalence			
Autres :			
- Participations	12 144		
- Titres immobilisés			
Prêts et autres immobilisations financières	6 437		
<b>IMMOBILISATIONS FINANCIÈRES</b>	<b>18 581</b>		
<b>TOTAL GÉNÉRAL</b>	<b>1 281 358</b>		<b>106 760</b>

Immobilisations	Diminutions		Valeur brute des immo. en fin d'exercice	Réval. légale ou éval. par mise en équival.
	Virements	Cessions		Val. d'origine des immo. en fin d'ex.
Frais d'établissement et de développement				
Autres postes d'immobilisations incorporelles			1 291 297	
<b>TOTAL</b>			<b>1 291 297</b>	
Terrains				
Constructions :				
- Sur sol propre				
- Sur sol d'autrui				
- Gales, agencés et aménagés const.				
Installations :				
- Techniques, matériel et outillage				
- Gales, agencés et aménagés divers			3 280	
Matériel :				
- De transport			4 879	
- De bureau et informatique, mob.			18 678	
Emballages récupérables et divers				
Immobilisations corporelles en cours				
Avances et acomptes				
<b>TOTAL</b>		<b>26 837</b>	<b>51 404</b>	
Participations évaluées par mise en équivalence				
Autres :				
- Participations			12 144	
- Titres immobilisés				
Prêts et autres immobilisations financières			6 437	
<b>TOTAL</b>			<b>18 581</b>	
<b>TOTAL GÉNÉRAL</b>		<b>26 837</b>	<b>1 361 282</b>	

## Etat des amortissements

Situations et mouvements de l'exercice				
Immobilisations amortissables	Montant au début de l'exercice	Augment.	Diminut.	Montant en fin d'exercice
<b>Immobilisations incorporelles</b>				
Frais d'établissement et développement				
Fonds commercial				
Autres postes d'immobilisations incorporelles	709 545	247 295		956 840
<b>IMMOBILISATIONS INCORPORELLES</b>	<b>709 545</b>	<b>247 295</b>		<b>956 840</b>
<b>Immobilisations corporelles</b>				
Terrains				
Constructions : - Sur sol propre				
- Sur sol d'autrui				
Installations générales, agencements et aménagements des constructions				
Installations techniques, matériel et outillage industriel				
Installations générales, agencements et aménagements divers	7 381	150	3 280	4 251
Matériel de transport	16 833	5 159	4 879	17 113
Matériel de bureau et informatique, mobilier	33 310	3 263	18 678	17 895
Emballages récupérables et divers				
<b>IMMOBILISATIONS CORPORELLES</b>	<b>57 524</b>	<b>8 573</b>	<b>26 837</b>	<b>39 260</b>
<b>TOTAL GÉNÉRAL</b>	<b>767 069</b>	<b>255 868</b>	<b>26 837</b>	<b>996 100</b>

Ventilation des mouvements affectant la provision pour amortissements dérogatoires							
Immobilisations amortissables	Dotations			Reprises			Mvt net des amort. à la fin de l'ex.
	Différentiel de durée	Mode dégressif	Amort. fiscal exceptionnel	Différentiel de durée	Mode dégressif	Amort. fiscal exceptionnel	
<b>Immobilisations incorporelles</b>							
Frais d'établissement et dvp.							
Fonds commercial							
Autres postes d'immo. incorp.							
<b>TOTAL</b>							
<b>Immobilisations corporelles</b>							
Terrains							
Constructions : - Sur sol propre							
- Sur sol d'autrui							
Inst. gales, agenc. et aménag. des constructions							
Inst. techniques, mat. et outillage industriels							
Inst. gales, agenc. et aménagements divers							
Matériel de transport							
Mat. de bur. et informat., mob.							
Emballages récup. et divers							
<b>TOTAL</b>							
Frais d'acqui. de titres de particip.							
<b>TOTAL GÉNÉRAL</b>							
<b>TOTAL GÉNÉRAL NON VENTILÉ</b>			<b>TOTAL GÉNÉRAL NON VENTILÉ</b>			<b>TOTAL GÉNÉRAL NON VENTILÉ</b>	

Mouvements de l'exercice affectant les charges réparties sur plusieurs exercices	Montant net au début de l'exercice	Augment.	Dotations exercice aux amort.	Montant net en fin d'exercice
Frais d'émission d'emprunts à étaler				
Primes de remboursement des obligations				

## Etat des créances

Créances	Montant brut	Liquidité de l'actif	
		Échéances à moins d'1 an	Échéances à plus d'1 an
<b>De l'actif immobilisé</b>			
Créances rattachées à des participations			
Prêts (1) (2)			
Autres immobilisations financières	6 437		6 437
<b>De l'actif circulant</b>			
Clients douteux ou litigieux	24 057	24 057	
Autres créances clients	221 544	221 544	
Créances représentatives de titres prêtés			
Personnel et comptes rattachés	283	283	
Sécurité sociale et autres organismes sociaux	15 113	15 113	
Impôts sur les bénéfices			
Taxe sur la valeur ajoutée	61 398	61 398	
Autres impôts, taxes et versements assimilés			
Divers			
Groupe et associés (2)	742 305	42 305	700 000
Débiteurs divers (dont créances relatives à des opérations de pension de titres)	35 965	35 965	
Charges constatées d'avance	611	611	
<b>TOTAL</b>	<b>1 107 713</b>	<b>401 276</b>	<b>706 437</b>
<i>(1) Montant des prêts accordés en cours d'exercice</i>			
<i>(1) Montant des remboursements obtenus en cours d'exercice</i>			
<i>(2) Prêts et avances consentis aux associés personnes physiques</i>			

## Etat des dettes

Dettes	Montant brut	Degré d'exigibilité du passif		
		Échéances à moins d'1 an	Échéances à plus d'1 an	Échéances à plus de 5 ans
Emprunts obligataires convertibles (1)				
Autres emprunts obligataires (1)				
Emprunts et dettes auprès des établissements de - A 1 an max. à l'origine crédit (1) : - A plus d'1 an à l'origine	14 214	9 132	5 082	
Emprunts et dettes financières diverses (1) (2)				
Fournisseurs et comptes rattachés	157 519	157 519		
Personnel et comptes rattachés	29 796	29 796		
Sécurité sociale et autres organismes sociaux	16 445	16 445		
Impôts sur les bénéfices	99 644	99 644		
Taxe sur la valeur ajoutée	67 697	67 697		
Obligations cautionnées				
Autres impôts, taxes et assimilés	7 065	7 065		
Dettes sur immobilisations et comptes rattachés				
Groupe et associés (2)	216	216		
Autres dettes (dont dettes relatives à des opérations de pension de titres)	112 388	112 388		
Dettes représentatives de titres empruntés				
Produits constatés d'avance	547 487	547 487		
<b>TOTAL</b>	<b>1 052 470</b>	<b>1 047 388</b>	<b>5 082</b>	
<i>(1) Emprunts souscrits en cours d'exercice</i>				
<i>(1) Emprunts remboursés en cours d'exercice</i>	9 005			
<i>(2) Emprunts et dettes contractés auprès des associés personnes physiques</i>				

**Produits et charges constatés d'avance**

<b>Produits constatés d'avance</b>	<b>Exercice clos le</b>	<b>Exercice clos le</b>
	<b>31/12/2021</b>	<b>31/12/2020</b>
Produits : - D'exploitation	547 487	581 002
- Financiers		
- Exceptionnels		
<b>TOTAL</b>	<b>547 487</b>	<b>581 002</b>

<b>Charges constatées d'avance</b>	<b>Exercice clos le</b>	<b>Exercice clos le</b>
	<b>31/12/2021</b>	<b>31/12/2020</b>
Charges : - D'exploitation	611	579
- Financières		
- Exceptionnelles		
<b>TOTAL</b>	<b>611</b>	<b>579</b>

**Produits à recevoir**  
(Article R123-189 du Code de Commerce)

Produits à recevoir inclus dans les postes suivants du bilan	Exercice clos le	Exercice clos le
	31/12/2021	31/12/2020
Créances rattachées à des participations		
Autres titres immobilisés		
Prêts		
Autres immobilisations financières		
Créances clients et comptes rattachés	17 326	92 437
Autres créances	7 911	9 228
Valeurs mobilières de placement		
Disponibilités		
<b>TOTAL</b>	<b>25 237</b>	<b>101 665</b>

**Détail des produits à recevoir**

Produits à recevoir inclus dans les postes suivants du bilan	Exercice clos le	Exercice clos le
	31/12/2021	31/12/2020
Créances rattachées à des participations		
Autres titres immobilisés		
Prêts		
Autres immobilisations financières		
Créances clients et comptes rattachés	17 326.20	92 436.73
41810000 CLIENTS FACT. A ETAB	17 326.20	92 436.73
Autres créances	7 910.71	9 228.15
43870000 ORG.SOC. PROD.A RECE	7 910.71	9 228.15
Valeurs mobilières de placement		
Disponibilités		
<b>TOTAL</b>	<b>25 236.91</b>	<b>101 664.88</b>

**Charges à payer**  
(Article R123-189 du Code de Commerce)

<b>Charges à payer incluses dans les postes suivants du bilan</b>	<b>Exercice clos le</b>	<b>Exercice clos le</b>
	<b>31/12/2021</b>	<b>31/12/2020</b>
Emprunts obligataires convertibles		
Autres emprunts obligataires		
Emprunts et dettes auprès des établissements de crédit	21	39
Emprunts et dettes financières diverses		
Dettes fournisseurs et comptes rattachés	600	600
Dettes fiscales et sociales	16 659	32 960
Dettes sur immobilisations et comptes rattachés		
Autres dettes		
<b>TOTAL</b>	<b>17 280</b>	<b>33 599</b>

**Détail des charges à payer**

<b>Charges à payer incluses dans les postes suivants du bilan</b>	<b>Exercice clos le</b>	<b>Exercice clos le</b>
	<b>31/12/2021</b>	<b>31/12/2020</b>
Emprunts obligataires convertibles		
Autres emprunts obligataires		
Emprunts et dettes auprès des établissements de crédit	21.29	39.15
16884000 INT.COURUS/EMPRUNT E	21.29	39.15
Emprunts et dettes financières diverses		
Dettes fournisseurs et comptes rattachés	600.00	600.00
40810000 FOURNIS.FACT.NON PAR	600.00	600.00
Dettes fiscales et sociales	16 658.79	32 959.52
42820000 CONGES A PAYER	12 163.28	24 172.77
43820000 ORG.SOC. CH/CONGES A	4 429.50	8 720.74
43860000 ORG.SOC. CHARGES A P	66.01	66.01
Dettes sur immobilisations et comptes rattachés		
Autres dettes		
<b>TOTAL</b>	<b>17 280.08</b>	<b>33 598.67</b>

**I PROTEGO**  
**Société par actions simplifiée au capital de 40 000 euros**  
**Siège social : 13, rue Trigance, 13002 MARSEILLE**  
**518 552 088 RCS MARSEILLE**

---

**EXTRAIT DU PROCÈS-VERBAL DES DÉLIBÉRATIONS**  
**DE L'ASSEMBLÉE GÉNÉRALE ORDINAIRE ANNUELLE DU 30 JUIN 2022**

---

**Proposition de la résolution d'affectation du résultat de l'exercice clos le 31 décembre 2021**

**DEUXIÈME RÉOLUTION**

L'Assemblée Générale décide d'affecter le bénéfice de l'exercice clos le 31 décembre 2021 s'élevant à 350 991,06 euros de la manière suivante :

Résultat de l'exercice .....	350 991,06 euros
Affectation au compte "report à nouveau" .....	350 991,06 euros

qui s'élevé ainsi à 1 314 232,97 euros.


Conformément à la loi, l'Assemblée Générale prend acte qu'aucune distribution de dividende n'a été effectuée au titre des trois derniers exercices.

**Vote de l'Assemblée Générale Ordinaire Annuelle du 30 juin 2022**

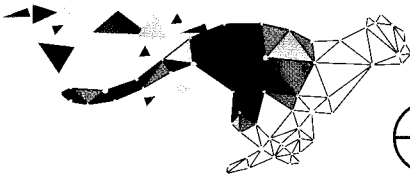
**Cette résolution est adoptée à l'unanimité des voix des associés.**

**Pour extrait certifié conforme**  
**Ludovic BROYER, Président**

*Ludovic Broyer*

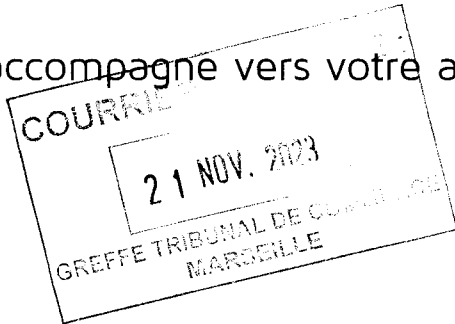
✓ Certified by  yousign

LB



ecap  
EXPERTISE COMPTABLE

Vous accompagnez vers votre avenir



**GREFFE DU TRIBUNAL DE COMMERCE**  
**Service de dépôt des comptes annuels**  
2, rue Emile Pollak  
13291 MARSEILLE 06

Le Pontet, le 16 novembre 2023

**Objet : IPROTEGO – 518 552 088 RCS MARSEILLE**  
**Dépôt des comptes de l'exercice clos le 31.12.2021**

Madame, Monsieur,

Pour satisfaire aux dispositions légales et réglementaires, nous vous prions de bien vouloir trouver ci-joint, aux fins de dépôt, et concernant la société sous références, les documents suivants :

- Résolution d'affectation du résultat,
- Comptes annuels certifiés conformes,
- Chèque de 45.02 euros libellé à l'ordre du Greffe du Tribunal de Commerce.

En vous souhaitant bonne réception des présentes, et en vous remerciant par avance pour votre diligence, nous vous prions d'agréer, Madame, Monsieur, nos sincères salutations.

**Xuân DUCHENE**

**Service juridique**

[duchene@cabinet-ecap.com](mailto:duchene@cabinet-ecap.com)

ecap  
EXPERTISE COMPTABLE

47 avenue Charles de Gaulle  
Espace 92 - 2<sup>ème</sup> étage - 84130 LE PONTET  
Tél. 04 86 19 40 76  
Fax : 04 86 19 40 86  
E-mail : [contact@cabinet-ecap.com](mailto:contact@cabinet-ecap.com)

EXPERTS CONSEILS ASSOCIÉS PROVENCE  
S.A.S. au capital de 100 000 €  
NAF 6920 Z  
IDENT. TVA FR 20 478 759 152



Société inscrite au tableau du Conseil  
Régional de l'Ordre des Experts Comptables  
Région de Marseille

[www.cabinet-ecap.com](http://www.cabinet-ecap.com)

