


**Årsredovisning**  
och  
**Koncernredovisning**  
för  
**Apica AB**  
556676-4121  
Räkenskapsåret  
2024

**Fastställelseintyg**

Undertecknad styrelseledamot i Apica AB intygar att resultaträkningen och balansräkningen i årsredovisningen för moderbolaget samt koncernresultaträkningen och koncernbalansräkningen har fastställts på årsstämma 2025-06-24. Årsstämman beslutade att godkänna styrelsens förslag till resultatdisposition.

Jag intygar också att innehållet i årsredovisningen och revisionsberättelsen stämmer överens med originalen.

Stockholm 2025-06-30

  
Jonas Rahmn

**Årsredovisning**  
och  
**Koncernredovisning**  
för  
**Apica AB**  
556676-4121  
  
Räkenskapsåret  
2024

**Innehållsförteckning**

Förvaltningsberättelse	1
Resultaträkning koncern	4
Balansräkning koncern	5
Kassaflödesanalys koncern	8
Resultaträkning	9
Balansräkning	10
Kassaflödesanalys	13
Noter	14

Styrelsen och verkställande direktören för Apica AB avger följande årsredovisning och koncernredovisning för räkenskapsåret 2024.

Årsredovisningen är upprättad i svenska kronor, SEK. Om inte annat särskilt anges, redovisas alla belopp i hela kronor (kr). Uppgifter inom parentes avser föregående år.

## Förvaltningsberättelse

### Information om verksamheten

Apica koncernen bedriver försäljning av egenutvecklade produkter och tjänster för optimering och monitorering av data och affärskritiska mjukvaruapplikationer på en global marknad. Lösningarna levereras uteslutande på en B2B marknad. Bolaget har en löpande vidareutveckling av sina produkter och är idag en världsledande leverantör av specialiserade Data Management och Observability tjänster.

Företaget har sitt säte och huvudkontor i Stockholm, Sverige. Då bolagets kunder till stor del finns i USA så har också bolaget en stor del av sin sälj och marknadsorganisation i USA. Bolagets teknikutveckling är främst belägen i Europa och Indien.

### Viktiga förhållanden

Apica ABs ägarställning per 31 december 2024 visas nedan:

* Stiftelsen Industrifonden	23,4%
* SEB Stiftelsen	21,8%
* Oxx I LLP	11,7%
* Ranjan Parthasarathy	7,0%
* Baird Venture Partners V Ltd Partnership	5,3%
* Riverside Acceleration Capital Fund II, L.P.	5,0%
* Övriga	<u>25,8%</u>
<b>Totalt</b>	<b>100,0%</b>

### Väsentliga händelser under räkenskapsåret och efter räkenskapsårets slut

Under året har bolaget fortsatt att investera i, och fokuserat på, att utveckla och förfina sin plattform Ascent. Bolaget har också bedrivit aktiv M&A och förvärvade per den 2 februari 2024 det amerikanska bolaget Circonus Inc. Bolaget betalade förvärvet med egna aktier och en apportemission beslutades på bolagsstämman den 16 februari 2024. Förvärvet genomfördes genom en fusion med Apica Inc., och Apica Inc. är nu den kvarvarande legala enheten efter fusionen. Genom förvärvet fick Apica tillgång till flertalet Fortune 500 kunder i USA, ytterligare personal i USA samt en ARR bas om drygt 30m SEK. Förvärvet ger Apica tillgång till nya produkter inom både Data Management och Observability och Bolaget kan nu tillhandahålla en komplett Data Management och Observability plattform. Förvärvet skapar vidare cross och upsales möjligheter på Apicas befintliga kunder, men också på Circonus Inc's kunder.

På bolagsstämman den 16 februari 2024 genomfördes en nyemission motsvarande 63m SEK. Riverside, Leo Capital, Oxx, Stiftelsen Industrifonden och SEB Stiftelsen deltog i emissionen och tilldelades preferensaktier i bolaget.

På bolagsstämman den 5 mars 2024 beslutades om konvertering av Riversides konvertibel. Konverteringen skedde genom en kvittningsemission och Riverside tilldelades preferensaktier i bolaget.

Vidare har bolaget förvärvat samtliga utestående konvertibler från AL Trust (en fd investerare i Logiq.ai Software India Private Limited) som ger rätt till aktier i Logiq.ai Software India Private Limited. Vidare, för att slutföra förvärvet av Logiq.ai Inc., förvärvade Leo Capital 1,3% av aktierna i Logiq Inc. Leo Capitals innehav i Logiq.ai Inc. konverterades på Apica ABs årsstämma den 28 maj, genom en apportemission, till stamaktier i Apica AB. Detta resulterar i att Apica blir 100% ägare till samtliga dotterbolag inom Apica koncernen.



I september 2024 förvärvade Apica AB, genom ett inköpsförvärv, verksamheten i det brittiska bolaget Leftshift IT Ltd. Bolaget betalade förvärvet med egna stamaktier enligt bemyndigande beslutat på årsstämma den 28 maj 2024. Emissionen genomfördes genom en apportemission. Genom detta förvärv fick Apica tillgång till produkter som kompletterar befintligt erbjudande.

I september 2024, inom ramen för existerande lånefinansiering med Riverside, ökade bolaget sin skuldsättning med 15m SEK.

Bolagets intäkter ökade med 29% i 2024 jämfört med 2023. Tillväxten kommer primärt ifrån förvärvade enheter. Bolaget har under året arbetat med kostnadseffektiviseringar, vilket tillsammans med intäktsökningen, har förbättrat EBITDA till -12m SEK (-21m SEK). Under 2024 stängde bolaget ca 20m SEK i nyförsäljning. Tillväxten kommer primärt från amerikanska Tier 1 kunder.

Vidare slutförde Bolaget likvidering av bolagets verksamheter i UK och Schweiz.

Efter räkenskapsårets slut, i februari 2025, fusionerades dotterbolaget Logiq.ai Inc med Apica Inc. Vidare genomförde Apica en finansieringsrunda, i form av ett konvertibelt lån, om 30 MSEK, beslutad på extra bolagsstämma den 8 april 2025, där Riverside, Oxx, Leo Capital, Stiftelsen Industrifonden och SEB Stiftelsen deltog. I anslutning till den extra bolagsstämman den 8 april 2025 ingick Apica och Riverside en överenskommelse om att inga amorteringar behöver göras under perioden april 2025 till juni 2026. Mot bakgrund av det konvertibla lånet och överenskommelsen med Riverside, samt beaktande av befintlig prognos, är styrelsens bedömning att finansieringen av bolaget är säkerställd för det kommande räkenskapsåret för att leverera på befintlig strategi och befintliga planer.

#### Förväntad framtida utveckling samt väsentliga risker och osäkerhetsfaktorer

Apicas teknikplattform Ascent och det utökade produktutbudet har skapat bättre möjligheter för expansion på befintliga kunder samt nyförsäljning. Bolaget ser fortsatt stor potential i USA där den största delen av tillväxten förväntas uppstå. Bolaget avser även att öka sin kundbas i EMEA och skapa ett starkare fotfäste i APAC. Bolagets intäkter är uteslutande återkommande abonnemangsentäkter.

Styrelsen bedömer att den globala ekonomiska osäkerheten skapat av pågående väpnade konflikter och politisk instabilitet inte materiellt kan påverka bolagets verksamhet i annat än att vissa kunders investeringar försenas, men marknaden utvecklas fortsatt positivt

#### Flerårsöversikt (Tkr)

Koncernen	2024	2023	2022	2021	2020
Nettoomsättning	112 072	86 625	94 304	81 254	86 810
Resultat efter finansiella poster	-60 234	-60 844	-18 045	-35 755	-74 628
Balansomslutning	294 928	144 392	97 697	88 486	73 357
Soliditet (%)	56,0	13,1	neg	neg	neg
<b>Moderbolaget</b>	<b>2024</b>	<b>2023</b>	<b>2022</b>	<b>2021</b>	<b>2020</b>
Nettoomsättning	34 288	52 902	33 937	65 718	57 297
Resultat efter finansiella poster	-3 461	-25 631	-34 098	-20 863	-75 035
Balansomslutning	557 574	346 864	238 717	210 684	210 337
Soliditet (%)	93,2	85,1	48,5	69,5	72,8

\* För definitioner av nyckeltal, se not.


**Förslag till vinstdisposition**

Styrelsen föreslår att till förfogande stående vinstmedel (kronor):

fri överkursfond	897 275 589
ansamlad förlust	-416 925 194
årets förändring utvecklingsutgifter netto	726 297
årets förlust	-3 461 052
	<b>477 615 640</b>

disponeras så att	
i ny räkning överföres	477 615 640
	<b>477 615 640</b>

Koncernens och moderbolagets resultat och ställning i övrigt framgår av efterföljande resultat- och balansräkningar samt kassaflödesanalyser med noter.



Apica AB  
Org.nr 556676-4121

4 (29)

**Koncernens  
Resultaträkning**

	<b>Not</b>	<b>2024-01-01 -2024-12-31</b>	<b>2023-01-01 -2023-12-31</b>
Nettoomsättning	2	112 071 622	86 625 007
Aktiverat arbete för egen räkning		14 688 602	15 159 667
Övriga rörelseintäkter		1 563 404	1 212 519
		<b>128 323 628</b>	<b>102 997 193</b>
<b>Rörelsens kostnader</b>			
Köpta varor och tjänster för produktion		-31 554 306	-19 674 919
Övriga externa kostnader	4	-47 729 617	-48 180 259
Personalkostnader	6	-64 345 874	-56 004 575
Avskrivningar och nedskrivningar av materiella och immateriella anläggningstillgångar		-66 279 373	-23 218 186
Övriga rörelsekostnader		-1 655 455	-1 278 383
		<b>-211 564 625</b>	<b>-148 356 322</b>
<b>Rörelseresultat</b>		<b>-83 240 997</b>	<b>-45 359 129</b>
<b>Resultat från finansiella poster</b>			
Övriga ränteintäkter och liknande resultatposter	8	24 231 312	45 643
Räntekostnader och liknande resultatposter	9	-1 224 414	-15 530 707
		<b>23 006 898</b>	<b>-15 485 064</b>
<b>Resultat efter finansiella poster</b>		<b>-60 234 099</b>	<b>-60 844 193</b>
<b>Resultat före skatt</b>		<b>-60 234 099</b>	<b>-60 844 193</b>
Skatt på årets resultat	10	-207 804	-16 185
Minoritetens andel i årets resultat		-68 313	-39 660
Årets resultat		<b>-60 510 216</b>	<b>-60 900 038</b>



Apica AB  
Org.nr 556676-4121

5 (29)

**Koncernens  
Balansräkning**

**Not**                      **2024-12-31**                      **2023-12-31**

**TILLGÅNGAR**

**Anläggningstillgångar**

**Immateriella anläggningstillgångar**

Balanserade utgifter för forsknings- och utvecklingsarbeten  
och liknande arbeten

11                      37 545 814                      38 272 111

Goodwill

12                      212 465 599                      85 357 208

**250 011 413                      123 629 319**

**Materiella anläggningstillgångar**

Inventarier, verktyg och installationer

13                      779 196                      404 894

**779 196                      404 894**

**Finansiella anläggningstillgångar**

Uppskjuten skattefordran

8 359                      6 612

Andra långfristiga fordringar

303 838                      312 819

**312 197                      319 431**

**Summa anläggningstillgångar**

**251 102 806                      124 353 644**

**Omsättningstillgångar**

**Kortfristiga fordringar**

Kundfordringar

9 067 742                      10 043 607

Aktuella skattefordringar

793 549                      473 445

Övriga fordringar

829 002                      1 126 218

Förutbetalda kostnader och upplupna intäkter

14                      2 362 908                      2 099 232

**13 053 201                      13 742 502**

Kassa och bank

30 772 146                      6 295 446

**30 772 146                      6 295 446**

**Summa omsättningstillgångar**

**43 825 347                      20 037 948**

**SUMMA TILLGÅNGAR**

**294 928 153                      144 391 592**



ank=20250707;2025070933733

Apica AB  
Org.nr 556676-4121

6 (29)

**Koncernens  
Balansräkning**

	Not	2024-12-31	2023-12-31
<b>EGET KAPITAL OCH SKULDER</b>			
<b>Eget kapital</b>			
Aktiekapital		4 585 995	3 481 152
Övrigt tillskjutet kapital/Överkursfond		934 821 404	708 503 011
Annat eget kapital inklusive årets resultat		-774 407 538	-693 114 027
<b>Summa eget kapital</b>		<b>164 999 861</b>	<b>18 870 136</b>
<b>Minoritetsintresse</b>			
Minoritetsintresse		18 913	-17 467
<b>Långfristiga skulder</b>			
Övriga skulder	15	21 605 520	32 041 890
		<b>21 605 520</b>	<b>32 041 890</b>
<b>Kortfristiga skulder</b>			
Skulder till kreditinstitut		22 978 035	16 511 699
Leverantörsskulder		9 357 389	9 086 105
Aktuella skatteskulder		268 451	0
Övriga skulder		593 689	822 058
Upplupna kostnader och förutbetalda intäkter	16	75 106 295	67 077 171
		<b>108 303 859</b>	<b>93 497 033</b>
<b>SUMMA EGET KAPITAL OCH SKULDER</b>		<b>294 928 153</b>	<b>144 391 592</b>



## Koncernens rapport över förändringar i eget kapital

	Aktie- kapital	Övrigt tillskjutet kapital	Annat eget kapital inkl. årets resultat	Totalt Eget kapital	Minoritets -intresse	Moder bolagets eget kapital
<b>Ingående eget kapital</b>						<b>-137 208 78</b>
<b>2023-01-01</b>	<b>2 434 779</b>	<b>466 324 740</b>	<b>-605 968 302</b>	<b>-137 208 783</b>		<b>3</b>
Nyemission	551 397	107 463 404		108 014 801		108 014 80
Apportemission	494 976	96 467 190		96 962 166		1
Återköpta optioner		-24 435		-24 435		96 962 166
Omräkningsdifferenser			8 287 048	8 287 048		-24 435
Fond för utvecklingsutgifter		38 272 112	-38 272 112	0		8 287 048
Förvärvat eget kapital			3 739 377	3 739 377	-57 127	0
Årets resultat			-60 900 038	-60 900 038	39 660	3 682 250
<b>Utgående eget kapital</b>						<b>-60 860 378</b>
<b>2023-12-31</b>	<b>3 481 152</b>	<b>708 503 011</b>	<b>-693 114 027</b>	<b>18 870 136</b>	<b>-17 467</b>	<b>18 852 669</b>
<b>Ingående eget kapital</b>						<b>18 852 669</b>
<b>2024-01-01</b>	<b>3 481 152</b>	<b>708 503 011</b>	<b>-693 114 027</b>	<b>18 870 136</b>	<b>-17 467</b>	<b>18 852 669</b>
Nyemission	323 016	62 953 596		63 276 612		63 276 612
Ej registrerat aktiekapital	178 498	34 787 984		34 966 482		34 966 482
Kvittningsemission	487 122	93 316 529		93 803 651		93 803 651
Apportemission	116 207	22 635 532		22 751 739		22 751 739
Utställda optioner		13 587 786		13 587 786		13 587 786
Återköp optioner		-236 737		-236 737		-236 737
Omräkningsdifferenser			-21 509 592	-21 509 592		-21 509 592
Fond för utvecklingsutgifter		-726 297	726 297	0		0
Årets resultat			-60 510 216	-60 510 216	36 380	-60 473 836
<b>Utgående eget kapital</b>						<b>165 018 774</b>
<b>2024-12-31</b>	<b>4 585 995</b>	<b>934 821 404</b>	<b>-774 407 538</b>	<b>164 999 861</b>	<b>18 913</b>	<b>165 018 774</b>

<b>Koncernens</b>	<b>Not</b>	<b>2024-01-01</b>	<b>2023-01-01</b>
<b>Kassaflödesanalys</b>		<b>-2024-12-31</b>	<b>-2023-12-31</b>
<b>Den löpande verksamheten</b>			
Rörelseresultat		-83 240 997	-45 359 129
Justeringar för poster som inte ingår i kassaflödet m.m.	17	67 655 641	20 700 285
Erhållen ränta		49 074	45 643
Betald ränta		-1 224 414	-6 187 425
Betald skatt		-259 457	-84 885
<b>Kassaflöde från den löpande verksamheten före förändringar av rörelsekapital</b>		<b>-17 020 153</b>	<b>-30 885 511</b>
<b>Kassaflöde från förändringar i rörelsekapital</b>			
Förändring kundfordringar		975 865	25 553 229
Förändring av kortfristiga fordringar		33 540	195 567
Förändring leverantörsskulder		271 284	4 523 396
Förändring av kortfristiga skulder		8 069 206	-35 798 155
<b>Kassaflöde från den löpande verksamheten</b>		<b>-7 670 258</b>	<b>-36 411 474</b>
<b>Investeringsverksamheten</b>			
Investeringar i immateriella anläggningstillgångar		-32 157 026	-15 159 667
Investeringar i materiella anläggningstillgångar		-658 369	-261 080
Försäljning av materiella anläggningstillgångar		0	179 170
Investeringar i finansiella anläggningstillgångar		0	275 597
Investeringar i dotterbolag		0	-64 774 822
<b>Kassaflöde från investeringsverksamheten</b>		<b>-32 815 395</b>	<b>-79 740 802</b>
<b>Finansieringsverksamheten</b>			
Nyemission		63 276 612	107 990 366
Upptagna lån		16 497 300	1 117 069
Amortering av lån		-17 514 665	-5 499 315
<b>Kassaflöde från finansieringsverksamheten</b>		<b>62 259 247</b>	<b>103 608 120</b>
<b>Årets kassaflöde</b>		<b>21 773 594</b>	<b>-12 544 156</b>
<b>Likvida medel vid årets början</b>			
Likvida medel vid årets början		6 295 446	18 928 370
<b>Kursdifferens i likvida medel</b>			
Kursdifferens i likvida medel		2 703 106	-88 768
<b>Likvida medel vid årets slut</b>		<b>30 772 146</b>	<b>6 295 446</b>

Apica AB  
Org.nr 556676-4121

9 (29)

## Moderbolagets Resultaträkning

	Not	2024-01-01 -2024-12-31	2023-01-01 -2023-12-31
Nettoomsättning	2	34 288 320	52 901 536
Aktiverat arbete för egen räkning		14 688 602	15 159 667
Övriga rörelseintäkter		1 407 144	1 058 826
		<b>50 384 066</b>	<b>69 120 029</b>
<b>Rörelsens kostnader</b>			
Köpta varor och tjänster för produktion		-21 755 459	-16 933 292
Övriga externa kostnader	4, 5	-28 311 890	-36 983 454
Personalkostnader	6	-18 618 938	-21 330 556
Avskrivningar och nedskrivningar av materiella och immateriella anläggningstillgångar		-18 772 950	-15 268 385
Övriga rörelsekostnader		-1 664 035	-1 186 277
		<b>-89 123 272</b>	<b>-91 701 964</b>
<b>Rörelseresultat</b>	3	<b>-38 739 206</b>	<b>-22 581 935</b>
<b>Resultat från finansiella poster</b>			
Resultat från andelar i koncernföretag	7	0	-671 002
Övriga ränteintäkter och liknande resultatposter	8	36 045 939	11 730 522
Räntekostnader och liknande resultatposter	9	-767 785	-14 108 863
		<b>35 278 154</b>	<b>-3 049 343</b>
<b>Resultat efter finansiella poster</b>		<b>-3 461 052</b>	<b>-25 631 278</b>
<b>Resultat före skatt</b>		<b>-3 461 052</b>	<b>-25 631 278</b>
<b>Årets resultat</b>		<b>-3 461 052</b>	<b>-25 631 278</b>



Apica AB  
Org.nr 556676-4121

10 (29)

## Moderbolagets Balansräkning

Not                      2024-12-31                      2023-12-31

### TILLGÅNGAR

#### Anläggningstillgångar

##### *Immateriella anläggningstillgångar*

Balanserade utgifter för utvecklingsarbeten och liknande  
arbeten

11                      37 545 814                      38 272 111

Goodwill

12                      20 998 461                      0

**58 544 275                      38 272 111**

##### *Materiella anläggningstillgångar*

Inventarier, verktyg och installationer

13                      452 461                      166 619

**452 461                      166 619**

##### *Finansiella anläggningstillgångar*

Andelar i koncernbolag

18, 19                      235 937 743                      97 030 737

Fordringar hos koncernföretag

20                      255 836 067                      202 278 351

Andra långfristiga fordringar

60 000                      156 600

**491 833 810                      299 465 688**

**Summa anläggningstillgångar**

**550 830 546                      337 904 418**

#### Omsättningstillgångar

##### *Kortfristiga fordringar*

Kundfordringar

2 626 072                      4 915 158

Aktuella skattefordringar

292 568                      232 702

Övriga fordringar

829 002                      1 146 168

Förutbetalda kostnader och upplupna intäkter

14                      1 178 951                      1 286 345

**4 926 593                      7 580 373**

##### *Kassa och bank*

1 816 914                      1 378 815

**Summa omsättningstillgångar**

**6 743 507                      8 959 188**

**SUMMA TILLGÅNGAR**

**557 574 053                      346 863 606**

Apica AB  
Org.nr 556676-4121

11 (29)

## Moderbolagets Balansräkning

Not 2024-12-31 2023-12-31

### EGET KAPITAL OCH SKULDER

<b>Eget kapital</b>	21		
<i>Bundet eget kapital</i>			
Aktiekapital		4 407 497	3 481 152
Ej registrerat aktiekapital		178 498	0
Fond för utvecklingsutgifter		37 545 815	38 272 112
		<b>42 131 810</b>	<b>41 753 264</b>
 <i>Fritt eget kapital</i>			
Fri överkursfond		897 275 589	670 230 899
Balanserad vinst eller förlust		-416 198 897	-391 293 916
Årets resultat		-3 461 052	-25 631 278
		<b>477 615 640</b>	<b>253 305 705</b>
<b>Summa eget kapital</b>		<b>519 747 450</b>	<b>295 058 969</b>
 <b>Långfristiga skulder</b>	15		
Övriga skulder		4 259 638	13 528 777
<b>Summa långfristiga skulder</b>		<b>4 259 638</b>	<b>13 528 777</b>
 <b>Kortfristiga skulder</b>			
Skulder till kreditinstitut		4 138 549	4 140 699
Leverantörsskulder		6 557 855	8 440 942
Skulder till koncernföretag		2 198 532	0
Övriga skulder		592 345	654 705
Upplupna kostnader och förutbetalda intäkter	16	20 079 684	25 039 514
<b>Summa kortfristiga skulder</b>		<b>33 566 965</b>	<b>38 275 860</b>
 <b>SUMMA EGET KAPITAL OCH SKULDER</b>		<b>557 574 053</b>	<b>346 863 606</b>



## Moderbolagets rapport över förändringar i eget kapital

	Aktie- kapital	Bundna reserver	Fritt eget kapital	Summa eget kapital
<b>Ingående eget kapital 2023-01-01</b>	<b>2 434 779</b>	<b>38 329 097</b>	<b>74 973 839</b>	<b>115 737 715</b>
Fond för utvecklingsutgifter		-56 985	56 985	0
Kvittningsemission	551 397		107 463 404	108 014 801
Apportemission	494 976		96 467 190	96 962 166
Återköpta optioner			-24 435	-24 435
Årets resultat			-25 631 278	-25 631 278
<b>Utgående eget kapital 2023-12-31</b>	<b>3 481 152</b>	<b>38 272 112</b>	<b>253 305 705</b>	<b>295 058 969</b>
<b>Ingående eget kapital 2024-01-01</b>	<b>3 481 152</b>	<b>38 272 112</b>	<b>253 305 705</b>	<b>295 058 969</b>
Fond för utvecklingskostnader		-726 297	726 297	0
Nyemission	323 016		62 953 596	63 276 612
Ej registrerat aktiekapital	178 498		34 787 984	34 966 482
Kvittningsemission	487 122		93 316 529	93 803 651
Apportemission	116 207		22 635 532	22 751 739
Utställda optioner			13 587 786	13 587 786
Återköpta optioner			-236 737	-236 737
Årets resultat			-3 461 052	-3 461 052
<b>Utgående eget kapital 2024-12-31</b>	<b>4 585 995</b>	<b>37 545 815</b>	<b>477 615 640</b>	<b>519 747 450</b>



Apica AB  
Org.nr 556676-4121

13 (29)

## Moderbolagets Kassaflödesanalys

Not  
2024-01-01  
-2024-12-31  
2023-01-01  
-2023-12-31

### Den löpande verksamheten

Rörelseresultat		-38 739 207	-22 581 936
Justeringar för poster som inte ingår i kassaflödet	17	16 619 593	15 299 968
Erhållen ränta		11 863 701	11 730 522
Betald ränta		-767 785	-4 765 581
Betald inkomstskatt		-59 866	292 432
<b>Kassaflöde från den löpande verksamheten före förändring av rörelsekapital</b>		<b>-11 083 564</b>	<b>-24 595</b>

### Kassaflöde från förändring av rörelsekapitalet

Förändring av kundfordringar		2 289 086	-2 578 426
Förändring av kortfristiga fordringar		424 560	124 185
Förändring av leverantörsskulder		-1 883 087	4 954 131
Förändring av kortfristiga skulder		-1 692 772	9 245 552
<b>Kassaflöde från den löpande verksamheten</b>		<b>-11 945 777</b>	<b>11 720 847</b>

### Investeringsverksamheten

Förvärv av immateriella anläggningstillgångar		-14 040 506	-15 159 667
Förvärv av materiella anläggningstillgångar		-385 354	-110 489
Investeringar i dotterbolag		-1 640 589	34 024 696
Årets lämnade lån till koncernföretag		-45 176 705	-50 947 040
Årets amorterade lån från koncernbolag		14 434 441	16 730 319
Ökning/minskning av övriga finansiella anläggningstillgångar		96 600	355 259
<b>Kassaflöde från investeringsverksamheten</b>		<b>-46 712 113</b>	<b>-15 106 922</b>

### Finansieringsverksamheten

Nyemission		63 276 612	0
Upptagna lån		0	1 117 069
Amortering av lån		-4 180 623	-12 093 111
<b>Kassaflöde från finansieringsverksamheten</b>		<b>59 095 989</b>	<b>-10 976 042</b>
<b>Årets kassaflöde</b>		<b>438 099</b>	<b>-14 362 117</b>

### Likvida medel vid årets början

Likvida medel vid årets början		1 378 815	15 740 932
<b>Likvida medel vid årets slut</b>		<b>1 816 914</b>	<b>1 378 815</b>



## Noter

### Not 1 Redovisnings- och värderingsprinciper

Koncernens och moderföretagets finansiella rapporter har upprättats i enlighet med årsredovisningslagen och BFNAR 2012:1 (K3). Tillämpade principer är oförändrade jämfört med föregående år.

De viktigaste redovisnings- och värderingsprinciperna som har använts vid upprättande av de finansiella rapporterna sammanfattas nedan. I de fall moderföretaget tillämpar avvikande principer anges dessa under *Moderföretaget* nedan.

#### **Värderingsprinciper koncernredovisning**

I koncernredovisningen konsolideras moderföretaget och samtliga dotterföretags verksamheter fram till och med moderföretagets bokslutsdatum. Dotterföretag är alla företag i vilka koncernen har rätten att utforma företagets finansiella och operativa strategier i syfte att erhålla ekonomiska fördelar. Koncernen uppnår och utövar bestämmande inflytande genom att inneha över hälften av rösterna. Även företag för särskilt ändamål konsolideras om moderföretaget har ett bestämmande inflytande, oavsett om det finns en ägarandel eller inte. Alla dotterföretag har samma balansdag och tillämpar moderföretagets värderingsprinciper.

Koncernredovisningen presenteras i valutan SEK som också är moderföretagets redovisningsvaluta. Resultat för dotterföretag som förvärvats eller avyttrats under året redovisas från det datum förvärvet alternativt till det datum avyttringen träder i kraft, enligt vad som är tillämpligt.

Minoritetsintressen, som redovisas som en del av eget kapital, representerar den andel av ett dotterföretags resultat och nettotillgångar som inte innehas av koncernen. Koncernen fördelar nettoresultatet för dotterföretagen mellan moderföretagets ägare och minoriteten baserat på deras respektive ägarandelar.

Belopp som redovisas i de finansiella rapporterna för dotterföretag har justerats där så krävs för att säkerställa överensstämmelse med koncernens redovisningsprinciper.

Koncerninterna transaktioner och balansposter elimineras i sin helhet vid konsolidering.

Koncernen tillämpar förvärvsmetoden vid redovisning av rörelseförvärv innebärande att det redovisade värde av moderföretagets andelar i koncernföretag elimineras genom att avräknas mot dotterföretagets egna kapital vid förvärvet.

Moderföretaget upprättar en förvärvsanalys per förvärvstidpunkten för att identifiera koncernens anskaffningsvärde, dels för andelarna, dels för dotterföretagets tillgångar, avsättningar och skulder. Rörelseförvärvet redovisas i koncernen från och med förvärvstidpunkten.

Anskaffningsvärdet för den förvärvade enheten beräknas som summan av köpeskillingen, dvs:

\* verkligt värde vid förvärvstidpunkten för erlagda tillgångar med tillägg av uppkomna och övertagna skulder samt emitterade eget kapitalinstrument

\* utgifter som är direkt hänförliga till rörelseförvärvet

\* tilläggsköpeskillning eller motsvarande om detta kan uppskattas på ett tillförlitligt sätt.

Värdet av minoritetens andel läggs till anskaffningsvärdet.

Koncernen redovisar identifierbara förvärvade tillgångar och övertagna skulder i rörelseförvärv oavsett om de har redovisats tidigare i det förvärvade företagets finansiella rapporter före förvärvet eller de avser minoritetens andel. Förvärvade tillgångar och övertagna skulder värderas vanligen till det verkliga värdet per förvärvstidpunkten. Goodwill fastställs efter separat redovisning av identifierbara immateriella tillgångar. Den beräknas som det överskjutande beloppet av summan av a) verkligt värde för köpeskillning, b) redovisat belopp för eventuellt innehav utan bestämmande inflytande i det förvärvade företaget och c) verkligt värde per förvärvstidpunkten för eventuell



befintlig ägarandel i det förvärvade företaget, och de verkliga värden per förvärvstidpunkten för identifierbara nettotillgångar.

Om de verkliga värdena för identifierbara nettotillgångar överstiger den beräknade summan enligt ovan uppstår en negativ goodwill.

Förvärv och avyttringar av minoritetsandelar redovisas inom eget kapital.

Utländska dotterföretag har omräknats med tillämpning av dagskursmetoden. Dagskursmetoden innebär att samtliga tillgångar, avsättningar och skulder omräknas till balansdagens kurs och att samtliga poster i resultaträkningen omräknas till genomsnittskurs. Uppkomna kursdifferenser förs direkt till eget kapital.

#### *Kassaflödesanalys*

Kassaflödesanalysen har upprättats i enlighet med BFNAR 2012:1 (K3) kap. 7 enligt indirekt metod.

Kassaflödesanalysen visar koncernens förändringar av likvida medel under räkenskapsåret och omfattar endast transaktioner som medfört in- och utbetalningar.

#### **Värderingsprinciper resultaträkningen**

##### *Intäkter*

Intäkter uppkommer från utförandet av tjänster och redovisas i posten *Nettoomsättning*. Intäkter värderas till det verkliga värdet av det som erhållits eller kommer att erhållas för tjänster som utförts, dvs till försäljningspris exklusive handelsrabatter, mängdrabatter och liknande prisavdrag samt mervärdesskatt. Belopp som erhålls för annans räkning ingår inte i företagets intäkter.

Koncernens övervakningstjänster tillhandahålls normalt löpande över avtalstiden varför intäktsredovisning görs linjärt över avtalstiden. I de fall avtalet även innehåller ett arvode för service och underhåll sker intäktsredovisning när service- och underhållsarbetet utförs.

När koncernen säljer en licens som möjliggör för kunden att utföra egen övervakning har inte koncernen några kvarstående åtaganden efter att licensen har levererats varför intäktsredovisning sker vid leverans av licensen. Om licensavtalet även innehåller ett underhållsarbete intäktsredovisas underhållsarbetet antingen när underhållsarbetet utförs (enstaka underhåll) eller linjärt över avtalstiden (återkommande underhållsarbete).

Koncernen utför stresstester och liknande tester till såväl fastpris som på löpande räkning. Dessa redovisas enligt principen om successiv vinstavräkning. Avtal om stresstester och liknande tester som innehåller ett obestämbart antal tester intäktsredovisas linjärt över avtalstiden.

##### *Offentliga bidrag*

Ett offentligt bidrag som inte är förenat med krav på framtida prestation intäktsredovisas när villkoren för att få bidraget uppfyllts. Ett offentligt bidrag som är förenat med krav på framtida prestation intäktsredovisas när prestationen utförts.

##### *Övriga rörelseintäkter*

Övriga rörelseintäkter avser intäkter från aktiviteter utanför koncernens huvudsakliga verksamhet.

##### *Ränteintäkter*

Ränteintäkter redovisas i takt med att de intjänas. Beräkning av ränteintäkter görs på basis av den underliggande tillgångens avkastning enligt effektivräntemetoden.

### Värderingsprinciper balansräkningen

Immateriella och materiella anläggningstillgångar redovisas till anskaffningsvärde minskat med ackumulerade avskrivningar enligt plan och eventuella nedskrivningar.

Balanserade utgifter för utvecklingsarbeten	5 år
Inventarier	5 år
Goodwill	5 år

### Finansiella instrument

Finansiella instrument värderas utifrån anskaffningsvärdet. Instrumentet redovisas i balansräkningen när bolaget blir part i instrumentets avtalsmässiga villkor. Finansiella tillgångar tas bort från balansräkningen när rätten att erhålla kassaflöden från instrumentet har löpt ut eller överförs och bolaget har överfört i stort sett alla risker och förmåner som är förknippade med äganderätten. Finansiella skulder tas bort från balansräkningen när förpliktelseerna har reglerats eller på annat sätt upphört.

### Andelar i dotterföretag

Andelar i dotterföretag redovisas till anskaffningsvärde efter avdrag för eventuella nedskrivningar. I anskaffningsvärdet ingår köpeskillingen som erlagts för aktierna samt förvärvskostnader. Eventuella kapitaltillskott läggs till anskaffningsvärdet när de uppkommer.

### Kundfordringar/kortfristiga fordringar

Kundfordringar och kortfristiga fordringar redovisas som omsättningstillgångar till det belopp som förväntas bli inbetalt efter avdrag för individuellt bedömda osäkra fordringar.

### Låneskulder och leverantörsskulder

Låneskulder och leverantörsskulder redovisas initialt till anskaffningsvärde efter avdrag för transaktionskostnader. Skiljer sig det redovisade beloppet från det belopp som ska återbetalas vid förfallotidpunkten periodiseras mellanskillnaden som räntekostnad över lånets löptid med hjälp av instrumentets effektivränta. Härigenom överensstämmer vid förfallotidpunkten det redovisade beloppet och det belopp som ska återbetalas.

### Nedskrivningsprövning av finansiella anläggningstillgångar

Vid varje balansdag bedöms om det finns indikationer på nedskrivningsbehov av någon av de finansiella anläggningstillgångarna. Nedskrivning sker om värdenedgången bedöms vara bestående och prövas individuellt.

### Leasingavtal

Företaget redovisar samtliga leasingavtal, såväl finansiella som operationella, som operationella leasingavtal. Operationella leasingavtal redovisas som en kostnad linjärt över leasingperioden.

### Ersättningar till anställda

Ersättningar till anställda avser alla former av ersättningar som företaget lämnar till de anställda. Kortfristiga ersättningar utgörs av bland annat löner, betald semester, betald frånvaro, bonus och ersättning efter avslutad anställning (pension). Kortfristiga ersättningar redovisas som kostnad och en skuld då det finns en legal eller informell förpliktelse att betala ut en ersättning till följd av en tidigare händelse och en tillförlitlig uppskattning av beloppet kan göras.

### **Nyckeltalsdefinitioner**

#### **Nettoomsättning**

Rörelsens huvudintäkter, fakturerade kostnader, sidointäkter samt intäktskorrigeringar.

#### **Resultat efter finansiella poster**

Resultat efter finansiella intäkter och kostnader men före bokslutsdispositioner och skatter.

#### **Balansomslutning**

Företagets samlade tillgångar.

#### **Soliditet (%)**

Justerat eget kapital (eget kapital och obeskattade reserver med avdrag för uppskjuten skatt) i procent av balansomslutning.

### **Uppskattningar och bedömningar**

När finansiella rapporter upprättas måste styrelsen och den verkställande direktören i enlighet med tillämpade redovisnings- och värderingsprinciper göra vissa uppskattningar, bedömningar och antaganden som påverkar redovisning och värdering av tillgångar, avsättningar, skulder, intäkter och kostnader. De områden där sådana uppskattningar och bedömningar kan ha stor betydelse för företaget, och som därmed kan påverka resultat- och balansräkningarna i framtiden, beskrivs nedan.

#### ***Betydande bedömningar***

Följande är betydande bedömningar som har gjorts vid tillämpning av de av företagets redovisningsprinciper som har den mest betydande effekten på de finansiella rapporterna.

#### ***Aktivering av immateriella anläggningstillgångar***

Fördelningen mellan forsknings- och utvecklingsfaserna i nya utvecklingsprojekt av programvara och bestämning av huruvida kraven för aktivering av utvecklingsutgifter är uppfyllda kräver bedömningar. Efter aktivering övervakas huruvida redovisningskraven för utvecklingskostnader uppfylls även fortsättningsvis och om det finns indikationer på att de aktiverade utgifterna kan vara utsatta för en värdenedgång.

För att kunna utföra nedskrivningsprövning måste uppskattning göras av framtida kassaflöden hänförliga till tillgången eller den kassagenererande enhet som tillgången ska hänföras till när den är färdigställd. En lämplig diskonteringsränta ska också bestämmas för att kunna diskontera dessa beräknade kassaflöden.

#### ***Bedömning av osäkra fordringar***

Kundfordringar värderas till det kassaflöde som förväntas inflyta till företaget. Därmed görs en detaljerad och objektiv genomgång av alla utestående belopp på balansdagen.



Apica AB  
Org.nr 556676-4121

18 (29)

**Not 2 Nettoomsättningens fördelning  
Koncernen**

	<b>2024</b>	<b>2023</b>
<b>Nettoomsättningen per geografisk marknad</b>		
EMEA	26 507 115	32 117 729
USA	85 564 507	54 507 278
	<b>112 071 622</b>	<b>86 625 007</b>

**Moderbolaget**

	<b>2024</b>	<b>2023</b>
<b>Nettoomsättningen per geografisk marknad</b>		
EMEA	17 478 856	30 041 809
USA	16 809 464	22 859 727
	<b>34 288 320</b>	<b>52 901 536</b>

**Not 3 Inköp och försäljning mellan koncernföretag  
Moderbolaget**

	<b>2024</b>	<b>2023</b>
Andel av nettoomsättningen som avser koncernföretag	21,89 %	41,24 %
Andel av rörelsekostnaderna som avser koncernföretag	0 %	0 %

**Not 4 Leasingavtal  
Koncernen**

Samtliga leasingavtal är upptagna som operationell leasing och specificerade med minsta möjliga leasingkostnader från balansdagen med hänsyn till avtalets längd och uppsägningstid.

	<b>2024</b>	<b>2023</b>
Årets operationella leasingavgifter uppgår till	1 416 603	1 728 657
<b>Framtida operationella minimileaseavgifter att betala</b>		
	<b>2024</b>	<b>2023</b>
Inom ett år	421 709	736 500
Senare än ett år men inom fem år	0	361 746
	<b>421 709</b>	<b>1 098 246</b>

### Moderbolaget

Samtliga leasingavtal är upptagna som operationell leasing och specificerade med minsta möjliga leasingkostnader från balansdagen med hänsyn till avtalets längd och uppsägningstid.

	2024	2023
Årets operationella leasingavgifter uppgår till	703 748	1 687 564
<b>Framtida operationella minimileaseavgifter att betala</b>	<b>2024</b>	<b>2023</b>
Inom ett år	180 000	733 316
Senare än ett år men inom fem år	0	361 746
	<b>180 000</b>	<b>1 095 062</b>

### Not 5 Arvode till revisorer Koncernen

Med revisionsuppdrag avses granskning av årsredovisningen och bokföringen samt styrelsens och verkställande direktörens förvaltning, övriga arbetsuppgifter som det ankommer på bolagets revisor att utföra samt rådgivning eller annat biträde som föranleds av iakttagelser vid sådan granskning eller genomförandet av sådana övriga arbetsuppgifter.

	2024-12-31	2023-12-31
<b>Grant Thornton Sweden AB</b>		
Lagstadgad revision	381 876	552 810
Övriga tjänster	504 090	46 925
	<b>885 966</b>	<b>599 735</b>

### Moderbolaget

Med revisionsuppdrag avses granskning av årsredovisningen och bokföringen samt styrelsens och verkställande direktörens förvaltning, övriga arbetsuppgifter som det ankommer på bolagets revisor att utföra samt rådgivning eller annat biträde som föranleds av iakttagelser vid sådan granskning eller genomförandet av sådana övriga arbetsuppgifter.

	2024	2023
<b>Grant Thornton Sweden AB</b>		
Revisionsverksamhet utöver revisionsuppdraget	374 156	543 795
Övriga tjänster	504 090	46 925
	<b>878 246</b>	<b>590 720</b>



Apica AB  
Org.nr 556676-4121

20 (29)

## Not 6 Personal Koncernen

	2024	2023
<b>Medelantalet anställda</b>		
Kvinnor	8	4
Män	46	32
	<b>54</b>	<b>36</b>
<b>Löner m.m.</b>		
Löner och ersättningar	50 916 878	43 549 098
Pensionskostnader	2 481 095	2 621 093
Sociala kostnader	6 402 983	6 123 659
	<b>59 800 956</b>	<b>52 293 850</b>
<b>Totalt</b>	<b>59 800 956</b>	<b>52 293 850</b>
<b>Könsfördelning i företagsledningen</b>		
Andel kvinnor	13 %	13 %
Andel män	87 %	87 %
Styrelsen tillika företagsledning och VD		

## Moderbolaget

	2024	2023
<b>Medelantalet anställda</b>		
Kvinnor	1	1
Män	16	18
	<b>17</b>	<b>19</b>
<b>Löner m.m.</b>		
Löner och ersättningar	12 668 614	15 193 650
Pensionskostnader	1 683 275	1 836 388
Sociala kostnader	4 205 139	4 240 171
	<b>18 557 028</b>	<b>21 270 209</b>
<b>Totalt</b>	<b>18 557 028</b>	<b>21 270 209</b>
<b>Könsfördelning i företagsledningen</b>		
Andel kvinnor	13 %	13 %
Andel män	87 %	87 %
Styrelsen tillika företagsledning och VD		

## Not 7 Resultat från andelar i koncernföretag Moderbolaget

	2024	2023
Nedskrivningar av andelar och fordringar i dotterbolag	0	-671 002
	<b>0</b>	<b>-671 002</b>

ank=20250707;2025070933748

Apica AB  
Org.nr 556676-4121

21 (29)

**Not 8 Övriga ränteintäkter och liknande resultatposter  
Koncernen**

	<b>2024</b>	<b>2023</b>
Ränteintäkter från övriga företag	49 073	45 643
Valutakursvinster	24 182 238	0
	<b>24 231 311</b>	<b>45 643</b>

**Moderbolaget**

	<b>2024</b>	<b>2023</b>
Ränteintäkter från koncernföretag	11 814 628	11 691 547
Övriga ränteintäkter	49 073	38 975
Valutakursvinster	24 182 238	0
	<b>36 045 939</b>	<b>11 730 522</b>

**Not 9 Räntekostnader och liknande resultatposter  
Koncernen**

	<b>2024</b>	<b>2023</b>
Räntekostnader från övriga företag	-1 224 414	-6 187 425
Valutakursförluster	0	-9 343 282
	<b>-1 224 414</b>	<b>-15 530 707</b>

**Moderbolaget**

	<b>2024</b>	<b>2023</b>
Räntekostnader från övriga företag	767 302	4 765 581
Valutakursförluster	0	9 343 282
	<b>767 302</b>	<b>14 108 863</b>

**Not 10 Skatt på årets resultat  
Koncernen**

De huvudsakliga komponenterna i skattekostnaden för räkenskapsåret och förhållandet mellan förväntad skattekostnad baserat på svensk effektiv skattesats och redovisad skattekostnad i resultaträkningen är enligt följande:

Resultat före skatt	-60 234 099	-60 844 193
	<b>2024</b>	<b>2023</b>
Skatt enligt gällande svensk skattesats 20,6% (20,6%)	12 408 225	11 271 272
Skatteeffekt utav ej avdragsgilla kostnader	-221 090	-238 866
Skatteeffekt utav skattepliktiga intäkter	445 459	791
Ej utnyttjat underskottsavdrag	-12 424 790	-11 049 382
<b>Redovisad skatt</b>	<b>207 804</b>	<b>-16 185</b>

Skattekostnaden består av följande komponenter:

Aktuell skatt		
På årets resultat	-207 804	-16 185
Redovisad skatt	-207 804	-16 185

**Moderbolaget**

De huvudsakliga komponenterna i skattekostnaden för räkenskapsåret och förhållandet mellan förväntad skattekostnad baserat på svensk effektiv skattesats och redovisad skattekostnad i resultaträkningen är enligt följande:

Resultat före skatt	-3 461 053	-25 631 278
	<b>2024-12-31</b>	<b>2023-12-31</b>
Skatt enligt gällande svensk skattesats 20,6%(20,6%)	712 977	5 280 043
Skatteeffekt utav ej avdragsgilla kostnader	-221 090	-238 867
Skatteeffekt utav skattepliktiga intäkter	445 459	791
Ej utnyttjat underskottsavdrag	-937 346	-5 041 967
<b>Redovisad skatt</b>	<b>0</b>	<b>0</b>

Skattekostnaden består av följande komponenter:

Aktuell skatt		
På årets resultat	0	0
Redovisad skatt	0	0



**Not 11 Balanserade utgifter för utvecklingsarbeten och liknande arbeten  
Koncernen**

	2024-12-31	2023-12-31
Ingående anskaffningsvärden	169 260 280	154 100 613
Inköp	14 688 602	15 159 667
<b>Utgående ackumulerade anskaffningsvärden</b>	<b>183 948 882</b>	<b>169 260 280</b>
Ingående avskrivningar	-130 988 169	-115 771 516
Årets avskrivningar	-15 414 899	-15 216 653
<b>Utgående ackumulerade avskrivningar</b>	<b>-146 403 068</b>	<b>-130 988 169</b>
<b>Utgående redovisat värde</b>	<b>37 545 814</b>	<b>38 272 111</b>

**Moderbolaget**

	2024-12-31	2023-12-31
Ingående anskaffningsvärden	169 260 280	154 100 613
Inköp	14 688 602	15 159 667
<b>Utgående ackumulerade anskaffningsvärden</b>	<b>183 948 882</b>	<b>169 260 280</b>
Ingående avskrivningar	-130 988 169	-115 771 516
Årets avskrivningar	-15 414 899	-15 216 653
<b>Utgående ackumulerade avskrivningar</b>	<b>-146 403 068</b>	<b>-130 988 169</b>
<b>Utgående redovisat värde</b>	<b>37 545 814</b>	<b>38 272 111</b>

**Not 12 Goodwill**

**Koncernen**

	2024-12-31	2023-12-31
Ingående anskaffningsvärden	101 335 790	8 218 837
Inköp	174 838 256	93 116 953
Försäljningar/utrangeringar	-8 218 837	0
<b>Utgående ackumulerade anskaffningsvärden</b>	<b>267 955 209</b>	<b>101 335 790</b>
Ingående avskrivningar	-15 978 582	-8 218 837
Försäljningar/utrangeringar	8 218 837	0
Årets avskrivningar	-48 386 718	-7 759 745
Omräkningsdifferenser	656 853	0
<b>Utgående ackumulerade avskrivningar</b>	<b>-55 489 610</b>	<b>-15 978 582</b>
<b>Utgående redovisat värde</b>	<b>212 465 599</b>	<b>85 357 208</b>

Apica AB  
Org.nr 556676-4121

24 (29)

**Moderbolaget**

	2024-12-31	2023-12-31
Ingående anskaffningsvärden	0	
Inköp	22 103 643	0
<b>Utgående ackumulerade anskaffningsvärden</b>	<b>22 103 643</b>	<b>0</b>
Årets avskrivningar	-1 105 182	0
<b>Utgående ackumulerade avskrivningar</b>	<b>-1 105 182</b>	<b>0</b>
<b>Utgående redovisat värde</b>	<b>20 998 461</b>	<b>0</b>

**Not 13 Inventarier, verktyg och installationer  
Koncernen**

	2024-12-31	2023-12-31
Ingående anskaffningsvärden	5 122 141	4 736 608
Inköp	658 369	261 080
Försäljningar/utrangeringar	-3 823 396	-179 171
Omräkningsdifferenser	58 936	57 984
Förvärvade tillgångar via nya dotterbolag		245 640
<b>Utgående ackumulerade anskaffningsvärden</b>	<b>2 016 050</b>	<b>5 122 141</b>
Ingående avskrivningar	-4 717 247	-4 345 436
Försäljningar/utrangeringar	3 796 811	23 598
Omräkningsdifferenser	-600	7 685
Årets avskrivningar	-315 818	-241 788
Förvärvade tillgångar via nya dotterbolag		-161 306
<b>Utgående ackumulerade avskrivningar</b>	<b>-1 236 854</b>	<b>-4 717 247</b>
<b>Utgående redovisat värde</b>	<b>779 196</b>	<b>404 894</b>

**Moderbolaget**

	2024-12-31	2023-12-31
Ingående anskaffningsvärden	4 403 920	4 380 887
Inköp	385 354	110 489
Försäljningar/utrangeringar	-3 805 391	-87 456
<b>Utgående ackumulerade anskaffningsvärden</b>	<b>983 883</b>	<b>4 403 920</b>
Ingående avskrivningar	-4 237 301	-4 241 443
Försäljningar/utrangeringar	3 796 811	55 874
Årets avskrivningar	-90 932	-51 732
<b>Utgående ackumulerade avskrivningar</b>	<b>-531 422</b>	<b>-4 237 301</b>
<b>Utgående redovisat värde</b>	<b>452 461</b>	<b>166 619</b>

**Not 14 Förutbetalda kostnader och upplupna intäkter**

**Koncernen**

	<b>2024-12-31</b>	<b>2023-12-31</b>
Förutbetalda hyror	60 000	9 024
Förutbetalda försäkringar	170 707	251 795
Övriga förutbetalda poster	2 095 541	1 812 929
Upplupna intäkter	36 661	25 484
	<b>2 362 909</b>	<b>2 099 232</b>

**Moderbolaget**

	<b>2024-12-31</b>	<b>2023-12-31</b>
Förutbetalda hyror	60 000	9 024
Förutbetalda försäkringar	170 707	251 795
Övriga poster	948 244	1 025 526
	<b>1 178 951</b>	<b>1 286 345</b>

**Not 15 Långfristiga skulder**

**Koncernen**

	<b>2024-12-31</b>	<b>2023-12-31</b>
<b>Förfallodagar</b>		
Inom 2 till 5 år	21 605 520	32 041 890
	<b>21 605 520</b>	<b>32 041 890</b>

Långfristiga skulder per 2024-12-31 utgörs av konvertibla lån från Riverside Acceleration Capital och betalningsanstånd till Skatteverket avseende skulder uppkomna under Covid-19.

**Moderbolaget**

	<b>2024-12-31</b>	<b>2023-12-31</b>
<b>Förfallodagar</b>		
Inom 2 till 5 år	4 259 638	13 528 777
	<b>4 259 638</b>	<b>13 528 777</b>

Långfristiga skulder per 2024-12-31 avser betalningsanstånd till Skatteverket avseende skulder uppkomna under Covid-19.

**Not 16 Upplupna kostnader och förutbetalda intäkter**

**Koncernen**

	<b>2024-12-31</b>	<b>2023-12-31</b>
Upplupna personalrelaterade kostnader	9 109 617	7 530 760
Förutbetalda intäkter	62 659 903	56 258 963
Övriga poster	3 336 775	3 287 447
	<b>75 106 295</b>	<b>67 077 170</b>



**Moderbolaget**

	<b>2024-12-31</b>	<b>2023-12-31</b>
Upplupna personalrelaterade kostnader	5 057 067	5 142 697
Förutbetalda intäkter	13 739 396	16 937 042
Övriga poster	1 283 221	2 959 775
	<b>20 079 684</b>	<b>25 039 514</b>

**Not 17 Justering för poster som inte ingår i kassaflödet  
Koncernen**

	<b>2024-12-31</b>	<b>2023-12-31</b>
Avskrivningar	66 279 373	23 218 186
Kursförluster	1 376 268	-2 517 901
	<b>67 655 641</b>	<b>20 700 285</b>

**Moderbolaget**

	<b>2024-12-31</b>	<b>2023-12-31</b>
Avskrivningar	16 619 593	15 268 385
Nedskrivning av anläggningstillgångar	0	31 582
	<b>16 619 593</b>	<b>15 299 967</b>

**Not 18 Andelar i koncernföretag**

**Moderbolaget**

	<b>2024-12-31</b>	<b>2023-12-31</b>
Ingående anskaffningsvärden	97 030 737	68 571
Inköp	3 029 966	96 962 166
Likvidation av dotterbolag	-836	0
Villkorat aktieägartillskott	135 877 876	0
Utgående ackumulerade anskaffningsvärden	<b>235 937 743</b>	<b>97 030 737</b>
<b>Utgående redovisat värde</b>	<b>235 937 743</b>	<b>97 030 737</b>

Dotterbolagen Ingenieurburo David Fischer GmbH och Apica Ltd har under räkenskapsåret likviderats.



Apica AB  
Org.nr 556676-4121

27 (29)

**Not 19 Specifikation andelar i koncernföretag  
Moderbolaget**

Namn	Kapital- andel	Antal andelar	Bokfört värde
Apica Inc	100%	1 800	135 945 610
Ingenieurburo David Fischer GmbH	100%	0	0
Apica Ltd	100%	0	0
Logiq AI Group	100%	100	99 992 133
			<b>235 937 743</b>

	Org.nr	Säte
Apica Inc	27-4222091	USA
Ingenieurburo David Fischer GmbH	109 384 492	Schweiz
Apica Ltd	10648703	Storbritannien
Logiq AI Group	4904234	USA/Indien

**Not 20 Fordringar hos koncernföretag  
Moderbolaget**

	2024-12-31	2023-12-31
Ingående fordran	260 583 361	236 142 498
Utlåning under året	45 176 705	50 947 040
Amortering under året	-14 434 441	-16 730 319
Likvidation	-28 059 684	0
Omräkningsdifferenser	22 221 701	-9 775 858
<b>Utgående ackumulerade anskaffningsvärden</b>	<b>285 487 642</b>	<b>260 583 361</b>
Ingående nedskrivningar	-58 305 010	-57 634 008
Likvidation	28 653 435	0
Årets nedskrivningar	0	-671 002
<b>Utgående ackumulerade nedskrivningar</b>	<b>-29 651 575</b>	<b>-58 305 010</b>
<b>Utgående redovisat värde</b>	<b>255 836 067</b>	<b>202 278 351</b>

## Not 21 Aktiekapital Moderbolaget

Aktiekapitalet i moderföretaget består av stam- och preferensaktier med ett nominellt värde om 0,01 kr. Genom emissioner under 2024 ökade antalet stamaktier i bolaget till 413 493 499 och preferensaktier till 35 688 334.

Namn	2024-12-31	2023-12-31
Stamaktier	413 493 499	340 966 349
Preferensaktier A1	31 638 306	0
Preferensaktier A2	4 050 028	
	<b>449 181 833</b>	<b>340 966 349</b>

### Incitamentsprogram

Det finns vid räkenskapsårets slut 22,605,000 teckningsrätter (så kallade 409A option Award) utestående vilka avtalsmässigt tilldelats anställda och nyckelpersoner i den amerikanska delen av organisationen, som under vissa villkor berättigar till nyteckning av stamaktier i Apica AB. Teckningskursen uppgår till 1,08 kr per aktie. Teckning av stamaktier med stöd av optionsrätter kan göras under perioden fram till och med december 2025 eller vid tidigare datum som kan följa av särskild händelse enligt optionsvillkoren, tex ägarändringar, fondemission, likvidation etc.

Det finns vid räkenskapsårets slut 43,561,334 teckningsoptioner utestående vilka avtalsmässigt tilldelats anställda och nyckelpersoner i den svenska delen av organisationen, som under vissa villkor berättigar till nyteckning av stamaktier i Apica AB. Teckningskursen uppgår till 1,08 kr per aktie med förfallodatum i december 2025 eller vid tidigare datum som kan följa av särskild händelse enligt optionsvillkoren, tex ägarändringar, fondemission, likvidation etc.

Vidare finns det 6 793 895 teckningsoptioner utställda till säljarna av det amerikanska bolaget Circonus Inc. som förvärvades av Apica under 2024. Teckningskursen uppgår till 2,00 kr per aktie. Teckning av stamaktier med stöd av optionsrätter kan göras under perioden fram till och med december 2034.

Bolaget ställde under 2024 också ut 9 523 480 sk Compensation Warrants till de som deltog i emissionen beslutad på bolagsstämman den 16 februari 2024. Varje optionsrätt berättigar innehavaren till teckning av en ny stamaktie i Bolaget till en teckningskurs motsvarande kvotvärdet per aktie vid tidpunkten för teckning. Löptiden är sju år.

## Not 22 Ställda säkerheter och eventalförpliktelser Koncernen

	2024-12-31	2023-12-31
<b>För skulder till kreditinstitut:</b>		
För egna avsättningar och skulder - Företagsinteckningar	12 000 000	12 000 000
Ränteförpliktelse till förmån för kreditgivare (2 925 000 USD)	32 169 677	0
	<b>44 169 677</b>	<b>12 000 000</b>

### Moderbolaget


	2024-12-31	2023-12-31
<b>För skulder till kreditinstitut:</b>		
För egna avsättningar och skulder - Företagsinteckningar	12 000 000	12 000 000
	<b>12 000 000</b>	<b>12 000 000</b>

**Not 23 Väsentliga händelser efter räkenskapsårets slut  
Moderbolaget**


Styrelsen bedömer att den globala ekonomiska osäkerheten skapat av pågående väpnade konflikter och politisk instabilitet inte materiellt kan påverka bolagets verksamhet i annat än att vissa kunders investeringar försenas, men marknaden utvecklas fortsatt positivt. Däremot ser Apica den globala ekonomiska osäkerheten och höga räntor och inflation som leder till att många företag vill hitta mer kostnadseffektiva lösningar, som en möjlighet då detta är en av Apica Ascent plattformens styrkor. En majoritet av den nya affär som bolaget tecknar planeras komma ifrån amerikanska kunder.

Efter räkenskapsårets slut, i februari 2025, fusionerades dotterbolaget Logiq.ai Inc. med Apica Inc. Vidare genomförde Apica en finansieringsrunda, i form av ett konvertibelt lån, om 30m SEK, beslutad på extra bolagstämma den 8 april 2025, där Riverside, Oxx, Leo Capital, Stiftelsen Industrifonden och SEB Stiftelsen deltog. I anslutning till den extra bolagsstämman den 8 april 2025 ingick Apica och Riverside en överenskommelse om att inga amorteringar behöver genomföras under perioden april 2025 till juni 2026. Mot bakgrund av det konvertibla lånet och överenskommelsen med Riverside, samt beaktande av befintlig prognos, är styrelsens bedömning att finansieringen av bolaget är säkerställd för det kommande räkenskapsåret för att leverera på befintlig strategi och befintliga planer.

Stockholm 2025-06-17




Jonas Rahmn  
Ordförande



Mikael Johnsson



Mathias Thomsen  
Verkställande direktör



Tore Tolke

Joanna Arras

Ranjan Parthasarathy

Jim Toth

Min revisionsberättelse har lämnats 2025-06-

Håkan Pettersson  
Auktoriserad revisor

**Not 23 Väsentliga händelser efter räkenskapsårets slut  
Moderbolaget**

Styrelsen bedömer att den globala ekonomiska osäkerheten skapat av pågående väpnade konflikter och politisk instabilitet inte materiellt kan påverka bolagets verksamhet i annat än att vissa kunders investeringar försenas, men marknaden utvecklas fortsatt positivt. Däremot ser Apica den globala ekonomiska osäkerheten och höga räntor och inflation som leder till att många företag vill hitta mer kostnadseffektiva lösningar, som en möjlighet då detta är en av Apica Ascent plattformens styrkor. En majoritet av den nya affär som bolaget tecknar planeras komma ifrån amerikanska kunder.

Efter räkenskapsårets slut, 1 februari 2025, fuslonerades dotterbolaget Logiq.ai Inc. med Apica Inc. Vidare genomförde Apica en finansieringsrunda, i form av ett konvertibelt lån, om 30m SEK, beslutad på extra bolagstämma den 8 april 2025, där Riverside, Oxx, Leo Capital, Stiftelsen Industrifonden och SEB Stiftelsen deltog. I anslutning till den extra bolagsstämman den 8 april 2025 ingick Apica och Riverside en överenskommelse om att inga amorteringar behöver genomföras under perioden april 2025 till juni 2026. Mot bakgrund av det konvertibla lånet och överenskommelsen med Riverside, samt beaktande av befintlig prognos, är styrelsens bedömning att finansieringen av bolaget är säkerställd för det kommande räkenskapsåret för att leverera på befintlig strategi och befintliga planer.

Stockholm 2025-06- 17

Jonas Rahmn  
Ordförande

Mathias Thomsen  
Verkställande direktör

Mikael Johnsson

Tore Tolke

Joanna Arras

Ranjan Parthasarathy

  
Jim Toth

Min revisionsberättelse har lämnats 2025-06-

Håkan Pettersson  
Auktoriserad revisor

**Not 23 Väsentliga händelser efter räkenskapsårets slut  
Moderbolaget**

Styrelsen bedömer att den globala ekonomiska osäkerheten skapat av pågående väpnade konflikter och politisk instabilitet inte materiellt kan påverka bolagets verksamhet i annat än att vissa kunders investeringar försenas, men marknaden utvecklas fortsatt positivt. Däremot ser Apica den globala ekonomiska osäkerheten och höga räntor och inflation som leder till att många företag vill hitta mer kostnadseffektiva lösningar, som en möjlighet då detta är en av Apica Ascent plattformens styrkor. En majoritet av den nya affär som bolaget tecknar planeras komma ifrån amerikanska kunder.

Efter räkenskapsårets slut, i februari 2025, fusionerades dotterbolaget Logiq.ai Inc. med Apica Inc. Vidare genomförde Apica en finansieringsrunda, i form av ett konvertibelt lån, om 30m SEK, beslutad på extra bolagstämma den 8 april 2025, där Riverside, Oxx, Leo Capital, Stiftelsen Industrifonden och SEB Stiftelsen deltog. I anslutning till den extra bolagstämman den 8 april 2025 ingick Apica och Riverside en överenskommelse om att inga amorteringar behöver genomföras under perioden april 2025 till juni 2026. Mot bakgrund av det konvertibla lånet och överenskommelsen med Riverside, samt beaktande av befintlig prognos, är styrelsens bedömning att finansieringen av bolaget är säkerställd för det kommande räkenskapsåret för att leverera på befintlig strategi och befintliga planer.

Stockholm 2025-06- / 7

Jonas Rahmn  
OrdförandeMathias Thomsen  
Verkställande direktör

Mikael Johnsson

Tore Tolke



Joanna Arras

Ranjan Parthasarathy

Jim Toth

Min revisionsberättelse har lämnats 2025-06-

Håkan Pettersson  
Auktoriserad revisor

**Not 23 Väsentliga händelser efter räkenskapsårets slut  
Moderbolaget**

Styrelsen bedömer att den globala ekonomiska osäkerheten skapat av pågående väpnade konflikter och politisk instabilitet inte materiellt kan påverka bolagets verksamhet i annat än att vissa kunders investeringar försenas, men marknaden utvecklas fortsatt positivt. Däremot ser Apica den globala ekonomiska osäkerheten och höga räntor och inflation som leder till att många företag vill hitta mer kostnadseffektiva lösningar, som en möjlighet då detta är en av Apica Ascent plattformens styrkor. En majoritet av den nya affär som bolaget tecknar planeras komma ifrån amerikanska kunder.

Efter räkenskapsårets slut, i februari 2025, fusionerades dotterbolaget Logiq.ai Inc. med Apica Inc. Vidare genomförde Apica en finansieringsrunda, i form av ett konvertibelt lån, om 30m SEK, beslutad på extra bolagsstämma den 8 april 2025, där Riverside, Oxx, Leo Capital, Stiftelsen Industrifonden och SEB Stiftelsen deltog. I anslutning till den extra bolagsstämman den 8 april 2025 ingick Apica och Riverside en överenskommelse om att inga amorteringar behöver genomföras under perioden april 2025 till juni 2026. Mot bakgrund av det konvertibla lånet och överenskommelsen med Riverside, samt beaktande av befintlig prognos, är styrelsens bedömning att finansieringen av bolaget är säkerställd för det kommande räkenskapsåret för att leverera på befintlig strategi och befintliga planer.

Stockholm 2025-06-17

Jonas Rahmn  
Ordförande

Mathias Thomsen  
Verkställande direktör

Mikael Johnsson

Tore Tolke



Joanna Arras

Ranjan Parthasarathy

Jim Toth

Min revisionsberättelse har lämnats 2025-06

Håkan Pettersson  
Auktoriserad revisor

# Revisionsberättelse

Till bolagsstämman i Apica AB

Org.nr. 556676 - 4121

Rapport om årsredovisningen och koncernredovisningen

## Uttalanden

Jag har utfört en revision av årsredovisningen och koncernredovisningen för Apica AB för år 2024.

Enligt min uppfattning har årsredovisningen och koncernredovisningen upprättats i enlighet med årsredovisningslagen och ger en i alla väsentliga avseenden rättvisande bild av moderbolagets och koncernens finansiella ställning per den 31 december 2024 och av dessas finansiella resultat och kassaflöden för året enligt årsredovisningslagen. Förvaltningsberättelsen är förenlig med årsredovisningens och koncernredovisningens övriga delar.

Jag tillstyrker därför att bolagsstämman fastställer resultaträkningen och balansräkningen för moderbolaget och koncernen.

## Grund för uttalanden

Jag har utfört revisionen enligt International Standards on Auditing (ISA) och god revisionssed i Sverige. Mitt ansvar enligt dessa standarder beskrivs är närmare i avsnittet *Revisorns ansvar*. Jag är oberoende i förhållande till moderbolaget och koncernen enligt god revisions sed i Sverige och har i övrigt fullgjort mitt yrkesetiska ansvar enligt dessa krav.

Jag anser att de revisionsbevis jag har inhämtat är tillräckliga och ändamålsenliga som grund för mina uttalanden.

## Styrelsens och verkställande direktörens ansvar

Det är styrelsen och verkställande direktören som har ansvaret för att årsredovisningen och koncernredovisningen upprättas och att den ger en rättvisande bild enligt årsredovisningslagen. Styrelsen och verkställande direktören ansvarar även för den interna kontroll som de bedömer är nödvändig för att upprätta en årsredovisning och koncernredovisning som inte innehåller några väsentliga felaktigheter, vare sig dessa beror på oegentligheter eller misstag.

Vid upprättandet av årsredovisningen och koncernredovisningen ansvarar styrelsen och verkställande direktören för bedömningen av bolagets och koncernens förmåga att fortsätta verksamheten. De upplyser, när så är tillämpligt, om förhållanden som kan påverka förmågan att fortsätta verksamheten och att använda antagandet om fortsatt drift. Antagandet om fortsatt drift tillämpas dock inte om styrelsen och verkställande direktören avser att likvidera bolaget, upphöra med verksamheten eller inte har något realistiskt alternativ till att göra något av detta.

## Revisorns ansvar

Mina mål är att uppnå en rimlig grad av säkerhet om huruvida årsredovisningen och koncernredovisningen som helhet inte innehåller några väsentliga felaktigheter, vare sig dessa beror på oegentligheter eller misstag, och att lämna en revisionsberättelse som innehåller mina uttalanden. Rimlig säkerhet är en hög grad av säkerhet, men är ingen garanti för att en revision som utförs enligt ISA och god revisions sed i Sverige alltid kommer att upptäcka en väsentlig felaktighet om en sådan finns. Felaktigheter kan uppstå på grund av oegentligheter eller misstag och anses vara väsentliga om de enskilt eller tillsammans rimligen kan förväntas påverka de ekonomiska beslut som användare fattar med grund i årsredovisningen och koncernredovisningen.

Som del av en revision enligt ISA använder jag professionellt omdöme och har en professionellt skeptisk inställning under hela revisionen. Dessutom:

- Identifierar och bedömer jag riskerna för väsentliga felaktigheter i årsredovisningen och koncernredovisningen, vare sig dessa beror på oegentligheter eller misstag, utformar och utför granskningsåtgärder bland annat utifrån dessa risker och inhämtar revisionsbevis som är tillräckliga och ändamålsenliga för att utgöra en grund för mina uttalanden. Risken för att inte upptäcka en väsentlig felaktighet till följd av oegentligheter är högre än för en väsentlig felaktighet som beror på misstag, eftersom oegentligheter kan innefatta agerande i maskopi, förfalskning, avsiktliga utelämnanden, felaktig information eller åsidosättande av intern kontroll.
- skaffar jag mig en förståelse av den del av bolagets interna kontroll som har betydelse för min revision för att utforma granskningsåtgärder som är lämpliga med hänsyn till omständigheterna, men inte för att uttala mig om effektiviteten i den interna kontrollen.
- utvärderar jag lämpligheten i de redovisningsprinciper som används och rimligheten i styrelsens och verkställande direktörens uppskattningar i redovisningen och tillhörande upplysningar.
- drar jag en slutsats om lämpligheten i att styrelsen och verkställande direktören använder antagandet om fortsatt drift vid upprättandet av årsredovisningen och koncernredovisningen. Jag drar också en slutsats, med grund i de inhämtade revisionsbevisen, om huruvida det finns någon väsentlig osäkerhetsfaktor som avser sådana händelser eller förhållanden som kan leda till betydande tvivel om bolagets och koncernens förmåga att fortsätta verksamheten. Om jag drar slutsatsen att det finns en väsentlig osäkerhetsfaktor, måste jag i revisionsberättelsen fästa uppmärksamheten på upplysningarna i årsredovisningen och koncernredovisningen om den väsentliga osäkerhetsfaktorn eller, om sådana upplysningar är otillräckliga, modifiera uttalandet om årsredovisningen

och koncernredovisningen. Mina slutsatser baseras på de revisionsbevis som inhämtas fram till datumet för revisionsberättelsen. Dock kan framtida händelser eller förhållanden göra att ett bolag och en koncern inte längre kan fortsätta verksamheten.

- utvärderar jag den övergripande presentationen, strukturen och innehållet i årsredovisningen och koncernredovisningen, däribland upplysningarna, och om årsredovisningen och koncernredovisningen återger de underliggande transaktionerna och händelserna på ett sätt som ger en rättvisande bild.

- planerar och utför jag koncernrevisionen för att inhämta tillräckliga och ändamålsenliga revisionsbevis avseende den finansiella informationen för företag eller affärsenheter inom koncernen som grund för att göra ett uttalande avseende koncernredovisningen. Jag ansvarar för styrning, övervakning och genomgång av det revisionsarbete som utförts för koncernrevisionens syfte. Jag är ensam ansvarig för mina uttalanden.

Jag måste informera styrelsen om bland annat revisionens planerade omfattning och inriktning samt tidpunkten för den. Jag måste också informera om betydelsefulla iakttagelser under revisionen, däribland de eventuella betydande brister i den interna kontrollen som jag identifierat.

## Rapport om andra krav enligt lagar och andra författningar

### Uttalanden

Utöver min revision av årsredovisningen och koncernredovisningen har jag även utfört en revision av styrelsens och verkställande direktörens förvaltning för Apica AB för år 2024 samt av förslaget till dispositioner beträffande bolagets vinst eller förlust.

Jag tillstyrker att bolagsstämman disponerar vinsten enligt förslaget i förvaltningsberättelsen och beviljar styrelsens ledamöter och verkställande direktören ansvarsfrihet för räkenskapsåret.

### Grund för uttalanden

Jag har utfört revisionen enligt god revisionssed i Sverige. Mitt ansvar enligt denna beskrivs närmare i avsnittet Revisorns ansvar. Jag är oberoende i förhållande till moderbolaget och koncernen enligt god revisorssed i Sverige och har i övrigt fullgjort mitt yrkesetiska ansvar enligt dessa krav.

Jag anser att de revisionsbevis jag har inhämtat är tillräckliga och ändamålsenliga som grund för mina uttalanden.

### Styrelsens och verkställande direktörens ansvar

Det är styrelsen som har ansvaret för förslaget till dispositioner beträffande bolagets vinst eller förlust. Vid förslag till utdelning innefattar detta bland annat en bedömning av om utdelningen är försvarlig med hänsyn till de krav som bolagets och koncernens verksamhetsart, omfattning och risker ställer på storleken av

moderbolagets och koncernens egna kapital, konsolideringsbehov, likviditet och ställning i övrigt.

Styrelsen ansvarar för bolagets organisation och förvaltningen av bolagets angelägenheter. Detta innefattar bland annat att förtäpande bedöma bolagets och koncernens ekonomiska situation och att tillse att bolagets organisation är utformad så att bokföringen, medelsförvaltningen och bolagets ekonomiska angelägenheter i övrigt kontrolleras på ett betryggande sätt. Verkställande direktören ska sköta den löpande förvaltningen enligt styrelsens riktlinjer och anvisningar och bland annat vidta de åtgärder som är nödvändiga för att bolagets bokföring ska fullgöras i överensstämmelse med lag och för att medelsförvaltningen ska skötas på ett betryggande sätt.

### Revisorns ansvar


Mitt mål beträffande revisionen av förvaltningen, och därmed mitt uttalande om ansvarsfrihet, är att inhämta revisionsbevis för att med en rimlig grad av säkerhet kunna bedöma om någon styrelseledamot eller verkställande direktören i något väsentligt avseende:

- företagit någon åtgärd eller gjort sig skyldig till någon försummelse som kan föranleda ersättningskyldighet mot bolaget, eller
- på något annat sätt handlat i strid med aktiebolagslagen, årsredovisningslagen eller bolagsordningen.

Mitt mål beträffande revisionen av förslaget till dispositioner av bolagets vinst eller förlust, och därmed mitt uttalande om detta, är att med rimlig grad av säkerhet bedöma om förslaget är förenligt med aktiebolagslagen.

Rimlig säkerhet är en hög grad av säkerhet, men ingen garanti för att en revision som utförs enligt god revisionssed i Sverige alltid kommer att upptäcka åtgärder eller försummelser som kan föranleda ersättningskyldighet mot bolaget, eller att ett förslag till dispositioner av bolagets vinst eller förlust inte är förenligt med aktiebolagslagen.

Som en del av en revision enligt god revisionssed i Sverige använder jag professionellt omdöme och har en professionellt skeptisk inställning under hela revisionen. Granskningen av förvaltningen och förslaget till dispositioner av bolagets vinst eller förlust grundar sig främst på revisionen av räkenskaperna. Vilka tillkommande granskningsåtgärder som utförs baseras på min professionella bedömning med utgångspunkt i risk och väsentlighet. Det innebär att jag fokuserar granskningen på sådana åtgärder, områden och förhållanden som är väsentliga för verksamheten och där avsteg och överträdelse skulle ha särskild betydelse för bolagets situation. Jag går igenom och prövar fattade beslut, beslutsunderlag, vidtagna åtgärder och andra förhållanden som är relevanta för mitt uttalande om ansvarsfrihet. Som underlag för mitt uttalande om styrelsens förslag till dispositioner beträffande bolagets vinst eller förlust har jag granskat om förslaget är förenligt med aktiebolagslagen.

Stockholm 2025-06-19  
  
Håkan Pettersson  
Auktoriserad revisor