



ÅRSREGNSKAP FOR REGNSKAPSÅRET 2023 - GENERELL INFORMASJON

Journalnummer: 2024 562969

Enheten

Organisasjonsnummer: 916 996 012
Organisasjonsform: Aksjeselskap
Foretaksnavn: KSAT GLOBAL AS
Forretningsadresse: Prestvannvegen 38
9011 TROMSØ

Regnskapsår

Årsregnskapets periode: 01.01.2023 - 31.12.2023

Konsern

Morselskap i konsern: Ja
Konsernregnskap lagt ved: Nei

Regnskapsregler

Regler for små foretak benyttet: Nei
Benyttet ved utarbeidelsen av
årsregnskapet til selskapet: Regnskapslovens alminnelige regler

Årsregnskapet fastsatt av kompetent organ

Bekreftet av representant for selskapet: Marianne Larsen
Dato for fastsettelse av årsregnskapet: 08.04.2024

Grunnlag for avgivelse

År 2023: Årsregnskap er elektronisk innlevert.
År 2022: Tall er hentet fra elektronisk innlevert årsregnskap fra 2023.

Det er ikke krav til at årsregnskapet m.v. som sendes til Regnskapsregisteret er undertegnet. Kontrollen på at dette er utført ligger hos revisor/enhetens øverste organ. Sikkerheten ivaretas ved at innsender har rolle/rettighet for innsending av årsregnskapet via Altinn, og ved at det bekreftes at årsregnskapet er fastsatt av kompetent organ.

Brønnøysundregistrene, 02.07.2024

Organisasjonsnr: 916 996 012
KSAT GLOBAL AS

RESULTATREGNSKAP

<u>Beløp i: NOK</u>	<u>Note</u>	<u>2023</u>	<u>2022</u>
RESULTATREGNSKAP			
Inntekter			
Salgsinntekt	2, 3	116 656 098	95 390 540
Sum inntekter		116 656 098	95 390 540
Kostnader			
Varekostnad	3	39 994 031	36 143 425
Avskrivning	4	26 832 940	20 863 104
Annen driftskostnad	3, 5	41 614 862	30 902 220
Sum kostnader		108 441 833	87 908 749
Driftsresultat		8 214 265	7 481 791
Finansinntekter og finanskostnader			
Renteinntekt fra foretak i samme konsern	3, 6	6 775 318	4 005 396
Annen finansinntekt	7	7 615 490	10 786 631
Sum finansinntekter		14 390 808	14 792 027
Rentekostnad til foretak i samme konsern	3, 6	4 839 108	1 703 274
Annen finanskostnad	7	1 346 162	12 328 641
Sum finanskostnader		6 185 270	14 031 915
Netto finans		8 205 538	760 112
Ordinært resultat før skattekostnad			
skattekostnad		16 419 803	8 241 903
Skattekostnad på ordinært resultat	8	3 628 611	1 979 140
Ordinært resultat etter skattekostnad		12 791 192	6 262 763
Årsresultat		12 791 192	6 262 763
Overføringer og disponeringer			
Overføringer annen egenkapital	9	12 791 192	6 262 763
Sum overføringer og disponeringer		12 791 192	6 262 763

Organisasjonsnr: 916 996 012
KSAT GLOBAL AS

BALANSE

<u>Beløp i: NOK</u>	<u>Note</u>	<u>2023</u>	<u>2022</u>
BALANSE - EIENDELER			
Anleggsmidler			
Immaterielle eiendeler			
Utsatt skattefordel	8	6 842 610	5 947 810
Sum immaterielle eiendeler		6 842 610	5 947 810
Varige driftsmidler			
Tomter, bygninger og annen fast eiendom	4	505 796	564 406
Maskiner og anlegg	4	302 735 159	208 086 137
Driftsløsøre, inventar, verktøy, kontormaskiner ol	4	9 387 824	8 210 671
Sum varige driftsmidler		312 628 779	216 861 214
Finansielle anleggsmidler			
Investering i datterselskap	10	60 299 856	60 299 856
Lån til foretak i samme konsern	6, 11	96 959 805	98 120 250
Sum finansielle anleggsmidler		157 259 661	158 420 106
Sum anleggsmidler		476 731 050	381 229 130
Omløpsmidler			
Varer			
Fordringer			
Kundefordringer	6	32 876 693	26 950 584
Andre fordringer	6	214 746 377	6 570 811
Sum fordringer		247 623 070	33 521 395
Bankinnskudd, kontanter og lignende			
Sum bankinnskudd, kontanter og lignende	12		5 233 067
Sum omløpsmidler		247 623 070	38 754 462
SUM EIENDELER		724 354 120	419 983 592
BALANSE - EGENKAPITAL OG GJELD			
Egenkapital			
Innskutt egenkapital			
Aksjekapital	9, 13	4 000 000	4 000 000
Overkurs	9	157 765 876	157 765 876
Annen innskutt egenkapital	9	310 854 004	125 440 841

Sum innskutt egenkapital		472 619 880	287 206 717
Opptjent egenkapital			
Annen egenkapital	9	52 487 748	39 696 556
Sum opptjent egenkapital		52 487 748	39 696 556
Sum egenkapital		525 107 628	326 903 273
Gjeld			
Langsiktig gjeld			
Andre avsetninger for forpliktelser	14	17 124 997	16 125 001
Sum avsetninger for forpliktelser		17 124 997	16 125 001
Annen langsiktig gjeld			
Sum langsiktig gjeld		17 124 997	16 125 001
Kortsiktig gjeld			
Gjeld til kredittinstitusjoner	6		41 176 884
Leverandørgjeld	6	13 410 830	7 789 046
Betalbar skatt	8	19 110 248	2 373 118
Annen kortsiktig gjeld	6	149 600 417	25 616 270
Sum kortsiktig gjeld		182 121 495	76 955 318
Sum gjeld		199 246 492	93 080 319
SUM EGENKAPITAL OG GJELD		724 354 120	419 983 592

Organisasjonsnr: 916 996 012
KSAT GLOBAL AS

NOTEOPPLYSNINGER - SELSKAP

- alle poster oppgitt i hele tall

Note
13

Antall aksjer og aksjeeiere

<u>Aksjeklasse</u>	<u>Ant. aksjer</u>	<u>Pålydende</u>	<u>Bokført verdi</u>
Aksjer	1000000.00	4.00	4000000.00
<u>Aksjeeiere - fritekst</u>	<u>Antall</u>	<u>Eierandel</u>	<u>Aksjeklasse</u>
Kongsberg Satellite Services AS	1000000.00	100.00%	Ordinære aksjer
<u>Sum</u>	<u>Sum antall</u>	<u>Sum eierandel</u>	
	1000000.00	100.00%	

Selskapet inngår i konsernregnskapet til Kongsberg Satellite Services AS som har samme forretningsadresse som KSAT Global AS.

Note
5

Lønn og ytelser

Selskapet er ikke pliktig til å ha tjenstepensjonsordning etter lov om obligatorisk tjenstepensjon da selskapet ikke har ansatte. Det er ikke utbetalt lønn eller andre ytelser til selskapets daglige leder eller styret.

Note

Ytelser til revisjon

<u>Revisjon</u>	<u>Årets</u>	<u>Fjorårets</u>
	167807.00	93621.00
<u>Andre tjenester</u>	<u>Årets</u>	<u>Fjorårets</u>
	2648180.00	1832430.00
<u>Sum godtgjørelse til revisor</u>	<u>Årets</u>	<u>Fjorårets</u>
	2815987.00	1926051.00

Note

Antall årsverk i regnskapsåret

Virksomheten har hatt følgende antall årsverk:

0.00

Note

10

Konsern, tilknyttet selskap og datterselskap

Tilknyttet selskap/datterselskap

<u>Navn og adresse</u>	<u>Eierandel</u>	<u>Stemmeandel</u>	<u>Egenkapital</u>	<u>Resultat</u>
CSGSI	100.00%		38190776.00	5548942.00
CSGSP	100.00%		33136860.00	2521734.00
KSAT Inc	100.00%		20617054.00	13665083.00

CSGSI - Canadian Satellite Ground Station Inuvik Inc. CSGSP - Chilean Satellite Ground Station Punta Arenas SpA Resultat og egenkapital for datterselskapene er basert på foreløpig regnskapstall.

Virksomheten inngår i konsolideringen til morselskapets konsernregnsk.: Nei

<u>Navn</u>	<u>Forretningskontor</u>
Ksat Global AS	Prestvannvegen 38 9011 TROMSØ 5401 Tromsø

Datterselskap er utelatt fra konsolideringen: Nei

Omløpsmidler Startdato Sluttdato Endring

Skattemessig fremf.undersk. Startdato Sluttdato Endring

Kortsiktig gjeld Startdato Sluttdato Endring

List of Signatures

Page 1/1

KSAT Global Årsberetning 2023.pdf

Name	Method	Signed at
Kjeldsen, Arnulf Andre	BANKID	2024-04-08 10:30 GMT+02
Skatteboe, Rolf	BANKID	2024-04-05 18:23 GMT+02
Røkenes, Alf Eirik	BANKID	2024-04-05 15:00 GMT+02
Nylund, Amund	BANKID	2024-04-05 08:55 GMT+02



This file is sealed with a digital signature. The seal is a guarantee for the authenticity of the document.

External reference: 2FF0FA3951A14D54A153B92E2F65F4A6

KSAT Global AS

Årsberetning for 2023

Opplysninger om virksomheten

KSAT Global AS eier og drifter infrastruktur ved bakkestasjoner for satellittkommunikasjon globalt. Selskapet leverer tjenester i form av tilgang til et globalt nettverk av satellittkommunikasjonsutstyr og tilgang til infrastruktur for drift av utstyr til satellittkommunikasjon. KSAT Global AS er heleid datterselskap av Kongsberg Satellite Services AS (KSAT). KSAT er leverandør av tjenester knyttet til operasjon av og mottak av data fra satellitter, samt bruk av satellittbasert informasjon i globale tjenester.

KSAT Global har 3 heleide datterselskap CSGSI (Canadian Satellite Ground Station Inuvik) som er et kanadisk selskap, og CSGSP (Chilean Satellite Ground Station Punta Arenas), som er et Chilensk selskap og KSAT Inc. som er et selskap registrert i USA. I tillegg driver selskapet virksomhet med fast driftssted i flere land.

Selskapet har hovedkontor i Tromsø. Selskapet har ingen ansatte.

Status

KSAT Global AS etablerer og drifter bakkestasjoner for satellittkommunikasjon globalt. Det vesentligste av selskapets inntekter kommer fra langsiktige avtaler med selskapets morselskap KSAT, hvor KSAT Global leverer kapasitet fra sin globale infrastruktur til KSAT. KSAT Global fortsetter utviklingen av bakkenettverk i tråd med veksten innenfor satellittmarkedet.

Selskapet inntekter er TNOK 116 656, opp 22% fra fjorårets inntekter på TNOK 95 391. Økende behov for selskapets tjenester sammen med økende investeringer er blant årsakene til den positive utviklingen.

Selskapet har 92% av sin omsetning i Norge.

Finansielle stilling

KSAT Global leverer et positivt resultat på TNOK 12 791 for regnskapsåret 2023.

Netto kontantstrøm fra operasjonelle aktiviteter er i 2023 på TNOK 33 539. Forskjellen mellom kontantstrøm fra operasjonelle aktiviteter og driftsresultat skyldes i hovedsak ordinære avskrivninger.

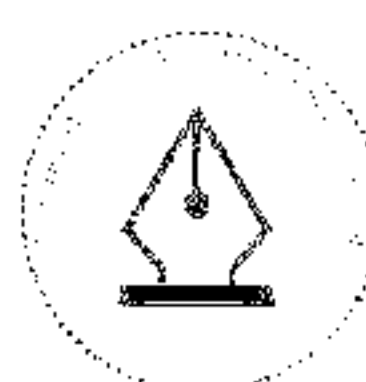
Samlede investeringer i 2023 var TNOK 122 601. Årets investeringer knytter seg i hovedsak til investering i nye antennesystemer som øker konsernets antennekapasitet, samt oppgradering av eksisterende kapasitet.

Selskapet har en solid egenkapitalandel på 72%, men selskapet hadde ved utgangen av året behov for tilførsel av kapital som følge av investeringer i økt antennekapasitet globalt. Selskapet inngår i konsernkontoordning med morselskapet, Kongsberg Satellite Services AS, hvilket sikrer løpende tilgang på likviditet. Mellomværende innad i konsernkontoordningen presenteres som kortsiktig fordring eller gjeld til morselskapet. Selskapet har en gjeld til morselskapet på MNOK 124 i konsernkontoordningen ved utgangen av året. Selskapet vil imidlertid bli tilført kapital gjennom et konsernbidrag på MNOK 200 før skatt, presentert som kortsiktig fordring på morselskapet. Dette gir selskapet en positiv arbeidskapital på MNOK 66 ved utgangen av året.

Selskapets finansielle stilling, herunder likvide situasjon, vurderes dermed som tilfredsstillende.

Opplysning om finansiell risiko

Selskapet har som følge av sine globale etableringer en rekke utstrømmer tilknyttet investeringer og drift av dets bakkestasjoner i utenlandsk valuta. Det vesentligste av selskapets inntekter er i NOK og selskapet er derfor utsatt for valutarisiko i den ordinære forretningsvirksomhet. Selskapet tilstreber en begrenset risikoeksponering og sikrer derfor kontraktsfestede utstrømmer gjennom valuta terminkontrakter.



This file is sealed with a digital signature.
The seal is a guarantee for the authenticity
of the document.

Document ID:
2FF0FA3951A14D54A153B92E2F65F4A6

Selskapet har begrenset renterisiko da gjelden hovedsakelig er ikke-rentebærende, samt at det benyttes en konsernkontoordning sammen med selskapets morselskap som kun gir en netto renteeffekt for konsernet.

Opplysning om operasjonell risiko

KSAT Global er en tjenesteleverandør og er avhengig av tilgang på infrastruktur globalt. Feil på antenner eller tilhørende utstyr, begrenset eller vesentlige forsinkelser i tilgang på utstyr vil kunne påvirke utviklingen.

Opplysning om forretningsmessig risiko

Den forretningsmessige risikoen er knyttet til endringer i primær-markedet, vesentlige teknologiske endringer og økt konkurranse.

Fortsatt drift

Forutsetningen om fortsatt drift i selskapet er lagt til grunn i årsregnskapet.

Framtidig utvikling

Etterspørselen etter selskapets tjenester er god, og det forventes ytterligere vekst.

Selskapet utvider kapasiteten i tråd med kjente markedsbehov, og styret forventer dermed en fortsatt positiv utvikling i selskapet.

Bærekraft

KSAT Global skal som en del av KSAT konsernet stå for en bærekraftig utvikling med balanse mellom resultater, verdiskaping og miljømessige, sosiale og styringsmessige forhold (ESG). Bærekraft og ESG er integrert i konsernets strategiprosess.

Selskapet legger vekt på at verdier og etiske retningslinjer skal være en integrert del av virksomheten. Samarbeidspartnere skal ha en høy etisk standard og etterleve gjeldende regler. KSAT konsernet har, og vil fortsette å ha, fokus på antikorrupsjon og samfunnsansvar. Selskapet vil til enhver tid søke å etterleve gjeldene lover og regler der hvor selskapet driver sin virksomhet.

Det henvises for øvrig til KSAT konsernets års- og bærekraftsrapporter, tilgjengelig på ksat.no.

Arbeidsmiljø, likestilling og diskriminering

Selskapet har ingen ansatte. Selskapets styre består av 4 mannlige medlemmer. Selskapet vil i 2024 endre sin styresammensetning i tråd med kravene til kjønnsammensetning i styret etter aksjeloven (§ 6-11a.).

Klima og Miljø

Selskapet jobber med å kartlegge underleverandørenes bruk av energikilder på globale bakkestasjoner, og jobber, som en del av KSAT konsernet, aktivt med å etablere løsninger for alternativ energi. Det er ikke rapportert alvorlige hendelser knyttet til forurensning av miljøet i 2023.

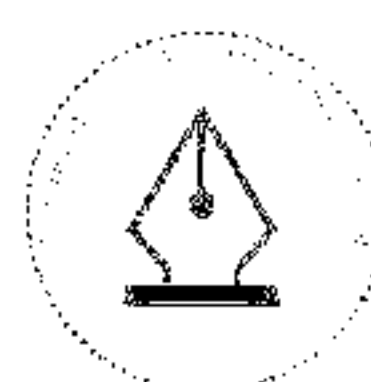
Eierstyring og selskapsledelse

Selskapet jobber kontinuerlig med å forbedre systemer og rapporteringsprosesser for å sikre høyt nivå av åpenhet og for å imøtekomme nye rapporteringskrav.

Styreansvarsforsikring er tegnet på vegne av styrets medlemmer og daglig leder.

Redegjørelse for årsregnskapet

Etter styrets oppfatning gir årsregnskapet en tilfredsstillende beskrivelse av selskapets posisjon per årsskiftet. Selskapets finansielle stilling og likviditet er tilfredsstillende, og styret vurderer selskapets egenkapital som solid.



This file is sealed with a digital signature.
The seal is a guarantee for the authenticity
of the document.

Document ID:
2FF0FA3951A14D54A153B92E2F65F4A6

Styret er ikke kjent med forhold som ikke framkommer av årsregnskap som er viktig for bedømmelsen av selskapets stilling.

Anvendelse av overskudd

Selskapets resultat i 2023 viser et overskudd på TNOK 12 791 etter skatt. Styret foreslår at overskuddet overføres til annen egenkapital i sin helhet.

Tromsø,

31. desember 2023

2. april 2024

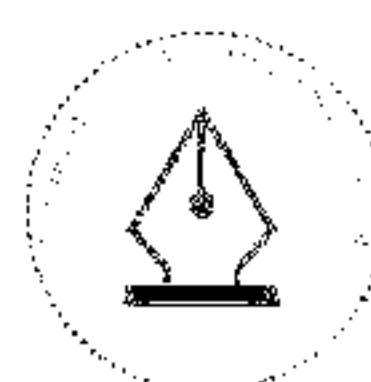
I styret for KSAT Global AS

Rolf Skatteboe
Styrets leder

Alf Eirik Røkenes
Nestleder

Arnulf Kjeldsen
Daglig leder/ Styremedlem

Amund Nylund
Styremedlem



This file is sealed with a digital signature.
The seal is a guarantee for the authenticity
of the document.

Document ID:
2FF0FA3951A14D54A153B92E2F65F4A6

List of Signatures

Page 1/1

Årsregnskap KSAT Global AS.pdf

Name	Method	Signed at
Kjeldsen, Arnulf Andre	BANKID	2024-04-08 10:29 GMT+02
Skatteboe, Rolf	BANKID	2024-04-05 18:24 GMT+02
Røkenes, Alf Eirik	BANKID	2024-04-05 14:59 GMT+02
Nylund, Amund	BANKID	2024-04-05 08:56 GMT+02



This file is sealed with a digital signature. The seal is a guarantee for the authenticity of the document.

External reference: 25EEB7A0EC7A4354A53017C35CA0FB43

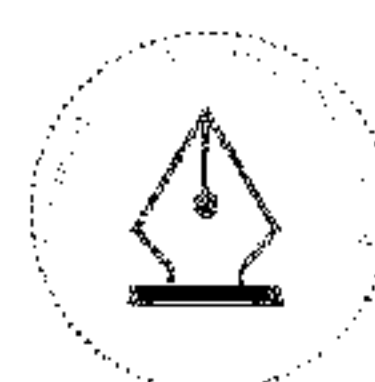
Årsrapport for 2023

Årsberetning

Årsregnskap

- Resultatregnskap
- Balanse
- Kontantstrømoppstilling
- Noter

Revisjonsberetning

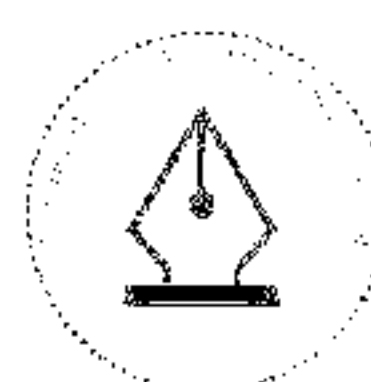


This file is sealed with a digital signature.
The seal is a guarantee for the authenticity
of the document.

Document ID:
25EEB7A0EC7A4354A53017C35CA0FB43

Resultatregnskap

	Note	2023	2022
Driftsinntekter			
Salgsinntekt	2, 3	116 656 098	95 390 540
Sum driftsinntekter		<u>116 656 098</u>	<u>95 390 540</u>
Driftskostnader			
Varekostnad	3	39 994 031	36 143 425
Avskrivning	4	26 832 940	20 863 104
Annen driftskostnad	3, 5	41 614 862	30 902 220
Sum driftskostnader		<u>108 441 833</u>	<u>87 908 749</u>
Driftsresultat		<u>8 214 265</u>	<u>7 481 791</u>
Finansinntekter og finanskostnader			
Renteinntekt fra foretak i samme konsern	3, 6	6 775 318	4 005 396
Annen finansinntekt	7	7 615 490	10 786 631
Rentekostnad til foretak i samme konsern	3, 6	4 839 108	1 703 274
Annen finanskostnad	7	1 346 162	12 328 641
Netto finansposter		<u>8 205 538</u>	<u>760 112</u>
Ordinært resultat før skattekostnad		<u>16 419 803</u>	<u>8 241 903</u>
Skattekostnad på ordinært resultat	8	<u>3 628 611</u>	<u>1 979 140</u>
Årsresultat		<u>12 791 192</u>	<u>6 262 763</u>
Overføringer og disponeringer			
Overføringer annen egenkapital	9	<u>12 791 192</u>	<u>6 262 763</u>

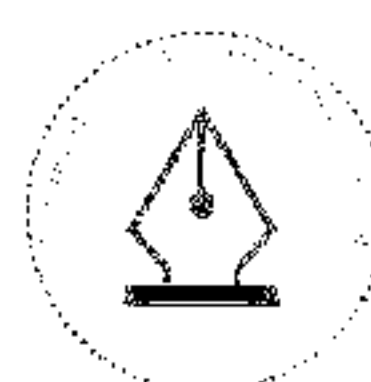


This file is sealed with a digital signature.
The seal is a guarantee for the authenticity
of the document.

Document ID:
25EEB7A0EC7A4354A53017C35CA0FB43

Balanse pr. 31. desember

	Note	2023	2022
Anleggsmidler			
<i>Immaterielle eiendeler</i>			
Utsatt skattefordel	8	6 842 610	5 947 810
Sum immaterielle eiendeler		<u>6 842 610</u>	<u>5 947 810</u>
<i>Varige driftsmidler</i>			
Tomter, bygninger og annen fast eiendom	4	505 796	564 406
Maskiner og anlegg	4	302 735 159	208 086 137
Driftsløsøre, inventar, verktøy, kontormaskiner ol	4	9 387 824	8 210 671
Sum varige driftsmidler		<u>312 628 779</u>	<u>216 861 214</u>
<i>Finansielle anleggsmidler</i>			
Investeringer i datterselskap	10	60 299 856	60 299 856
Lån til foretak i samme konsern	6, 11	96 959 805	98 120 250
Sum finansielle anleggsmidler		<u>157 259 661</u>	<u>158 420 106</u>
Sum anleggsmidler		<u>476 731 050</u>	<u>381 229 130</u>
Omløpsmidler			
<i>Fordringer</i>			
Kundefordringer	6	32 876 693	26 950 584
Andre fordringer	6	214 746 377	6 570 811
Sum fordringer		<u>247 623 070</u>	<u>33 521 395</u>
Bankinnskudd, kontanter og lignende	12	0	5 233 067
Sum omløpsmidler		<u>247 623 070</u>	<u>38 754 462</u>
Sum eiendeler		<u>724 354 120</u>	<u>419 983 592</u>



This file is sealed with a digital signature.
The seal is a guarantee for the authenticity
of the document.

Document ID:
25EEB7A0EC7A4354A53017C35CA0FB43

Balanse pr. 31. desember

	Note	2023	2022
Egenkapital			
<i>Innskutt egenkapital</i>			
Aksjekapital	9, 13	4 000 000	4 000 000
Overkurs	9	157 765 876	157 765 876
Annen innskutt egenkapital	9	310 854 004	125 440 841
Sum innskutt egenkapital		<u>472 619 880</u>	<u>287 206 717</u>
<i>Opptjent egenkapital</i>			
Annen egenkapital	9	52 487 748	39 696 556
Sum opptjent egenkapital		<u>52 487 748</u>	<u>39 696 556</u>
Sum egenkapital		<u>525 107 628</u>	<u>326 903 273</u>
Gjeld			
<i>Avsetninger for forpliktelser</i>			
Andre avsetninger for forpliktelser	14	17 124 997	16 125 001
Sum avsetning for forpliktelser		<u>17 124 997</u>	<u>16 125 001</u>
<i>Kortsiktig gjeld</i>			
Gjeld til kredittinstitusjoner	6	0	41 176 884
Leverandørgjeld	6	13 410 830	7 789 046
Betalbar skatt	8	19 110 248	2 373 118
Annen kortsiktig gjeld	6	149 600 417	25 616 270
Sum kortsiktig gjeld		<u>182 121 495</u>	<u>76 955 318</u>
Sum gjeld		<u>199 246 492</u>	<u>93 080 319</u>
Sum egenkapital og gjeld		<u>724 354 120</u>	<u>419 983 592</u>

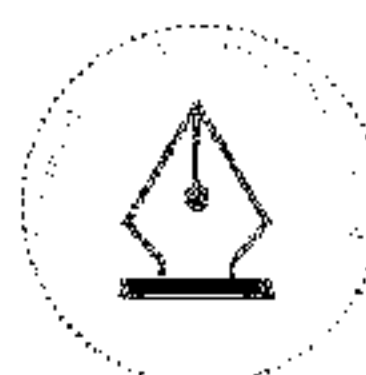
31. desember 2023
Tromsø, 2. april 2024

Rolf Skatteboe
Styreleder

Arnulf Andre Kjeldsen
Daglig leder og styremedlem

Alf Eirik Røkenes
Nestleder

Amund Nylund
Styremedlem

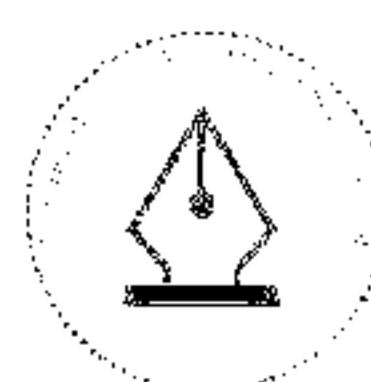


This file is sealed with a digital signature.
The seal is a guarantee for the authenticity
of the document.

Document ID:
25EEB7A0EC7A4354A53017C35CA0FB43

Kontantstrømoppstilling

	Note	2023	2022
Kontantstrømmer fra operasjonelle aktiviteter			
Resultat før skattekostnad		16 419 802	8 241 902
Periodens betalte skatt	8	-2 373 118	-16 281 696
Ordinære avskrivninger	4	26 832 940	20 863 104
Endring i kundefordringer og leverandørgjeld		-304 325	-16 628 434
Endring i andre tidsavgrensningsposter		-7 036 496	17 262 737
Netto kontantstrøm fra operasjonelle aktiviteter		<u>33 538 803</u>	<u>13 457 613</u>
Kontantstrømmer fra investeringsaktiviteter			
Utbetalinger ved kjøp av varige driftsmidler	4	-122 600 505	-80 905 874
Netto kontantstrøm fra investeringsaktiviteter		<u>-122 600 505</u>	<u>-80 905 874</u>
Kontantstrømmer fra finansieringsaktiviteter			
Utbetalinger ved nedbetaling av kortsiktig gjeld		0	-63 522 083
Netto utlån døtre		83 828 637	-3 796 591
Inn-/utbetalinger av konsernbidrag		0	140 000 000
Netto kontantstrøm fra finansieringsaktiviteter		<u>83 828 637</u>	<u>72 681 326</u>
Netto endring i likvider i året		-5 233 065	5 233 065
Kontanter og bankinnskudd per 01.01		5 233 065	0
Kontanter og bankinnskudd per. 31.12		<u>0</u>	<u>5 233 065</u>



This file is sealed with a digital signature.
The seal is a guarantee for the authenticity
of the document.

Document ID:
25EEB7A0EC7A4354A53017C35CA0FB43

Noter til regnskapet for 2023

Note 1 - Regnskapsprinsipper

Selskapet tilfredsstiller ikke lengre god regnskapsskikk for små foretak, og årsregnskapet er satt opp i samsvar med regnskapslovens bestemmelser og god regnskapsskikk. Med henhold i regnskapslovens § 3-2 unnlater selskapet å utarbeide konsernregnskap.

Datterselskap/tilknyttet selskap

Datterselskapet og tilknyttede selskaper vurderes etter kostmetoden i selskapsregnskapet. Investeringen er vurdert til anskaffelseskost for aksjene med mindre nedskrivning har vært nødvendig. Det er foretatt nedskrivning til virkelig verdi når verdifall skyldes årsaker som ikke kan antas å være forbigående og det må anses nødvendig etter god regnskapsskikk. Nedskrivninger er reversert når grunnlaget for nedskrivning ikke lenger er til stede.

Utbytte og andre utdelinger er inntektsført samme år som det er avsatt i datterselskapet. Overstiger utbytte andel av tilbakeholdt resultat etter kjøpet, representerer den overskytende del tilbakebetaling av investert kapital, og utdelingene er fratrukket investeringens verdi i balansen.

Salgsinntekter

Inntekter fra salg av varer resultatføres når levering har funnet sted og det vesentligste av risiko og avkastning er overført. Tjenester inntektsføres i takt med utførelsen. Andelen av salgsinntekter som knytter seg til fremtidige serviceytelser balanseføres som upptjent inntekt ved salget, og inntektsføres deretter i takt med levering av ytelsene.

Klassifisering og vurdering av balanseposter

Omløpsmidler og kortsiktig gjeld omfatter poster som forfaller til betaling innen ett år etter balansedagen, samt poster som knytter seg til varekretsløpet. Øvrige poster er klassifisert som anleggsmiddel/langsiktig gjeld.

Omløpsmidler vurderes til laveste av anskaffelseskost og virkelig verdi. Kortsiktig gjeld balanseføres til nominelt beløp på etableringstidspunktet.

Anleggsmidler vurderes til anskaffelseskost, men nedskrives til virkelig verdi ved verdifall som ikke forventes å være forbigående. Anleggsmidler med begrenset økonomisk levetid avskrives planmessig. Langsiktig gjeld balanseføres til nominelt beløp på etableringstidspunktet.

Fordringer

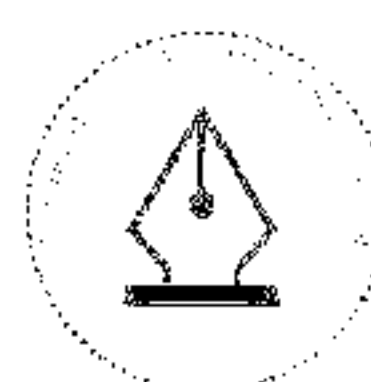
Kundefordringer og andre fordringer er oppført i balansen til pålydende etter fradrag for avsetning til forventet tap. Avsetning til tap gjøres på grunnlag av individuelle vurderinger av de enkelte fordringene. I tillegg gjøres det for øvrige kundefordringer en uspesifisert avsetning for å dekke antatt tap.

Valuta

Pengeposter i utenlandsk valuta er vurdert til kursen ved regnskapsårets slutt.

Varige driftsmidler

Varige driftsmidler balanseføres og avskrives lineært over driftsmidlets forventede levetid. Vesentlige driftsmidler som består av betydelige komponenter med ulik levetid er dekomponert med ulik avskrivningstid for de ulike komponentene. Direkte vedlikehold av driftsmidler kostnadsføres løpende under driftskostnader, mens påkostninger eller forbedringer tillegges driftsmidlets kostpris og avskrives i takt med driftsmidlet. Dersom gjenvinnbart beløp av driftsmiddelet er lavere enn balanseført verdi foretas nedskrivning til gjenvinnbart beløp. Gjenvinnbart beløp er det høyeste av netto salgsverdi og verdi i bruk. Verdi i bruk er nåverdien av de fremtidige kontantstrømmene som eiendelen forventes å generere.



This file is sealed with a digital signature.
The seal is a guarantee for the authenticity
of the document.

Document ID:
25EEB7A0EC7A4354A53017C35CA0FB43

Noter til regnskapet for 2023

Bruk av estimater

Ledelsen har brukt estimater og forutsetninger som har påvirket resultatregnskapet og verdsettelsen av eiendeler og gjeld, samt usikre eiendeler og forpliktelser på balansedagen under utarbeidelsen av årsregnskapet i henhold til god regnskapsskikk.

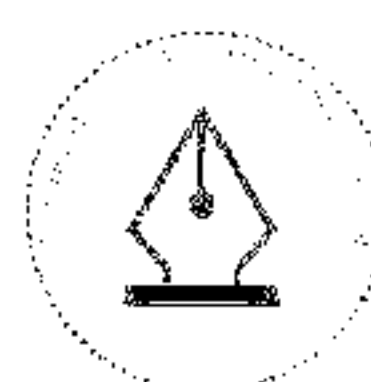
Skatter

Skattekostnad består av betalbar skatt og endring i utsatt skatt. Utsatt skatt/skattefordel er beregnet på alle forskjeller mellom regnskapsmessig og skattemessig verdi på eiendeler og gjeld. Utsatt skatt er beregnet med 22% på grunnlag av de midlertidige forskjeller som eksisterer mellom regnskapsmessige og skattemessige verdier, samt skattemessig underskudd til fremføring ved utgangen av regnskapsåret Netto utsatt skattefordel balanseføres i den grad det er sannsynlig at denne kan bli nyttiggjort.

Betalbar skatt og utsatt skatt er regnskapsført direkte mot egenkapitalen i den grad skattepostene relaterer seg til egenkapitaltransaksjoner.

Kontantstrømoppstilling

Kontantstrømoppstillingen er utarbeidet etter den indirekte metode. Kontanter og kontantekvivalenter omfatter kontanter, bankinnskudd og andre kortsiktige, likvide plasseringer.



This file is sealed with a digital signature.
The seal is a guarantee for the authenticity
of the document.

Document ID:
25EEB7A0EC7A4354A53017C35CA0FB43

Noter til regnskapet for 2023**Note 2 - Salgsinntekter**

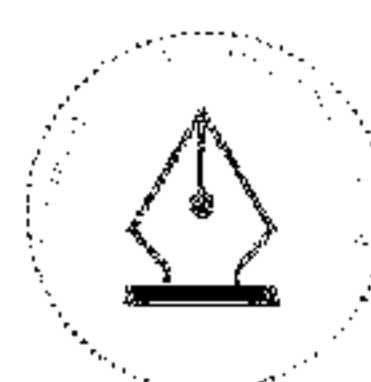
	2023	2022
<i>Geografisk fordeling</i>		
Norge	107 479 368	84 745 839
Øvrige	9 176 730	10 644 701
	<u>116 656 098</u>	<u>95 390 540</u>

Note 3 - Transaksjoner med nærstående

	2023	2022
<i>Salgsinntekter</i>		
Kongsberg Satellite Services AS	107 479 368	84 745 839
<i>Driftskostnader</i>		
Kongsberg Satellite Services AS	1 813 311	3 723 942
<i>Renteinntekter</i>		
Chilean Satellite Ground Station Punta Arenas SpA	4 271 299	1 335 117
Canadian Satellite Ground Station Inuvik Inc.	2 210 452	2 183 722
Kongsberg Satellite Services AS	293 567	486 557
	<u>6 775 318</u>	<u>4 005 396</u>
<i>Rentekostnader</i>		
Kongsberg Satellite Services AS	4 839 108	1 703 274

Note 4 - Varige driftsmidler

	Antenner radomer, MM&C	Tomter, bygninger, fast eiendom	Driftsløsøre, inventar, kontormaskiner ol	Sum
Anskaffelseskost 01.01.2023	269 606 334	3 393 347	13 288 284	286 287 965
Tilgang kjøpte driftsmidler	118 372 286	0	4 228 219	122 600 505
Anskaffelseskost 31.12.2023	387 978 620	3 393 347	17 516 503	408 888 470
Akk.avskrivning 31.12.2023	-85 243 461	-2 887 551	-8 128 679	-96 259 691
Balanseført pr. 31.12.2023	302 735 159	505 796	9 387 824	312 628 779
Årets avskrivninger	23 539 821	58 610	3 234 509	26 832 940
Økonomisk levetid	Inntil 10 år	20-50 år	3-5 år	
Avskrivningsplan	Saldo	Saldo	Saldo	



This file is sealed with a digital signature.
The seal is a guarantee for the authenticity
of the document.

Document ID:
25EEB7A0EC7A4354A53017C35CA0FB43

Noter til regnskapet for 2023**Note 5 - Lønnskostnader, antall ansatte, lån til ansatte og godtgjørelse til revisor**

Selskapet har i regnskapsåret sysselsatt totalt 0 årsverk.

Selskapet er ikke pliktig til å ha tjenstepensjonsordning etter lov om obligatorisk tjenstepensjon da selskapet ikke har ansatte.

Det er ikke utbetalt lønn eller andre ytelser til selskapets daglige leder eller styret.

<i>Godtgjørelse til revisor er fordelt på følgende:</i>	2023
Lovpålagt revisjon	167 807
Skatte- og avgiftsrådgivning	2 635 230
Andre tjenester utenom revisjon	12 950

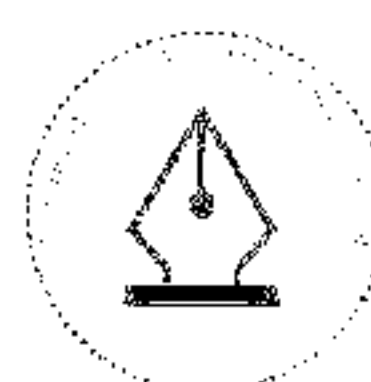
Merverdiavgift er ikke inkludert i revisjonshonoraret.

Note 6 - Mellomværende med selskap i samme konsern og tilknyttet selskap

	2023	2022
<i>Langsiktige fordringer</i>		
Chilean Satellite Ground Station Punta Arenas SpA	72 080 485	66 121 356
Canadian Satellite Ground Station Inuvik Inc.	24 879 320	31 998 895
Sum langsiktige fordringer	<u>96 959 805</u>	<u>98 120 251</u>
<i>Kundefordringer</i>		
Kongsberg Satellite Services AS	30 241 673	25 355 502
Chilean Satellite Ground Station Punta Arenas SpA	400 966	2 238 954
Sum	<u>30 642 639</u>	<u>27 594 456</u>
<i>Andre kortsiktige fordringer</i>		
Canadian Satellite Ground Station Inuvik Inc.	6 369 266	2 183 722
Kongsberg Satellite Services AS	200 000 000	0
Sum	<u>206 369 266</u>	<u>2 183 722</u>
<i>Leverandørgjeld</i>		
Kongsberg Satellite Services AS	619 428	3 366 557
KSAT Inc	3 795 330	0
Sum leverandørgjeld	<u>4 414 758</u>	<u>3 366 557</u>
<i>Konsernkontoordning</i>		
Kongsberg Satellite Services AS	123 845 076	41 176 884

Gjeld til kreditinstitusjoner er etter konsernkontoavtale presentert som konsernintern gjeld til Kongsberg Satellite Services AS.

Det beregnes renteinntekter og rentekostnader av langsiktige konserninternt mellomværende og av gjeld tilknyttet konsernkontoordningen.



This file is sealed with a digital signature.
The seal is a guarantee for the authenticity
of the document.

Document ID:
25EEB7A0EC7A4354A53017C35CA0FB43

Noter til regnskapet for 2023**Note 7 - Poster som er slått sammen i regnskapet**

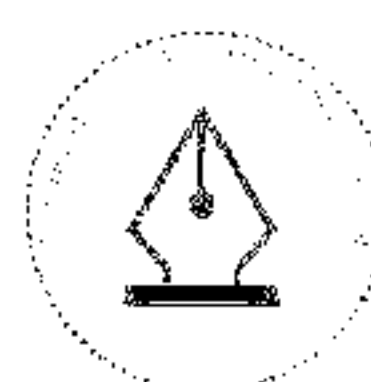
	2023	2022
<i>Annen Finansinntekt</i>		
Renteinntekt	151 237	31 795
Valutagevinst	7 464 253	10 754 836
	<u>7 615 490</u>	<u>10 786 631</u>
<i>Annen Finanskostnad</i>		
Rentekostnad	64 531	81 816
Valutatap	1 281 631	12 246 825
	<u>1 346 162</u>	<u>12 328 641</u>

Note 8 - Skatt

<i>Årets skattekostnad fordeler seg på:</i>	2023	2022
Betalbar skatt	4 523 411	2 373 118
Endring utsatt skatt	-894 802	-393 978
Årets totale skattekostnad	<u>3 628 609</u>	<u>1 979 140</u>

<i>Beregning av årets skattegrunnlag:</i>	2023	2022
Ordinært resultat før skattekostnad	16 419 802	8 241 903
Permanente forskjeller	73 886	754 190
Endring i midlertidige forskjeller	4 067 273	1 790 806
Alminnelig inntekt	<u>20 560 961</u>	<u>10 786 899</u>
Mottatt konsernbidrag	66 303 806	0
Årets skattegrunnlag	<u>86 864 767</u>	<u>10 786 899</u>
Betalbar skatt (22%) av årets skattegrunnlag	19 110 249	2 373 118

<i>Oversikt over midlertidige forskjeller</i>	2023	2022
Driftsmidler inkl goodwill	-13 977 771	-10 910 493
Utestående fordringer	1	0
Regnskapsmessige avsetninger, fremtidig vedlikehold mv	-17 124 997	-16 125 001
Netto midlertidige forskjeller pr 31.12	<u>-31 102 767</u>	<u>-27 035 494</u>
Utsatt skattefordel/Utsatt skatt (22%)	-6 842 609	-5 947 809



This file is sealed with a digital signature.
The seal is a guarantee for the authenticity
of the document.

Document ID:
25EEB7A0EC7A4354A53017C35CA0FB43

Noter til regnskapet for 2023**Note 9 - Egenkapital**

	Aksjekapital	Overkurs	Annen innskutt egenkapital	Annen egenkapital	Sum
Egenkapital 01.01.2023	4 000 000	157 765 876	125 440 841	39 696 556	326 903 273
Årsresultat	0	0	0	12 791 192	12 791 192
Mottatt konsernbidrag	0	0	185 413 163	0	185 413 163
Egenkapital 31.12.2023	4 000 000	157 765 876	310 854 004	52 487 748	525 107 628

Note 10 - Datterselskap, tilknyttet selskap mv

Navn på morselskap
Ksat Global AS

Forretningskontor
Prestvannvegen 38 9011 TROMSØ 5401 Tromsø

Selskap	Anskaffet	Kontor	Eier- andel	Resultat 2023	Egenkapital pr. 31.12	Bokført verdi pr. 31.12
CSGSI	2017	Canada	100 %	5 548 942	38 190 776	33 964 906
CSGSP	2017	Chile	100 %	2 521 734	33 136 860	23 773 550
KSAT Inc	2020	USA	100 %	13 665 083	20 617 054	2 561 400
Sum				21 735 759	91 944 690	60 299 856

CSGSI - Canadian Satellite Ground Station Inuvik Inc.

CSGSP - Chilean Satellite Ground Station Punta Arenas SpA

Resultat og egenkapital for datterselskapene er basert på foreløpig regnskapstall.

Note 11 - Fordringer og gjeld

Fordringer med forfall senere enn ett år
Langsiktig fordring

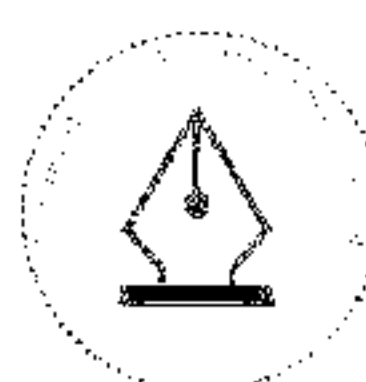
	2023	2022
	96 959 805	98 120 250

Selskapet har ingen gjeld som forfaller mer enn 5 år etter regnskapsårets slutt.

Note 12 - Bankinnskudd

Det er ingen bundne bankinnskudd.

Kongsberg Satellite Services AS administrerer et konsernkontosystem som inkluderer KSAT Global AS, og er representant overfor banken. Selskapet er sammen med KSAT Global AS, solidarisk ansvarlig overfor banken for oppfyllelse av alle forpliktelser som måtte oppstå under konsernkontoavtalen.



This file is sealed with a digital signature.
The seal is a guarantee for the authenticity
of the document.

Document ID:
25EEB7A0EC7A4354A53017C35CA0FB43

Noter til regnskapet for 2023

Note 13 - Aksjekapital og aksjonærinformasjon

Aksjekapitalen består av:

	Antall	Pålydende	Balanseført
Aksjer	1 000 000	4	4 000 000

Oversikt over aksjonærene i selskapet pr. 31.12.2023:

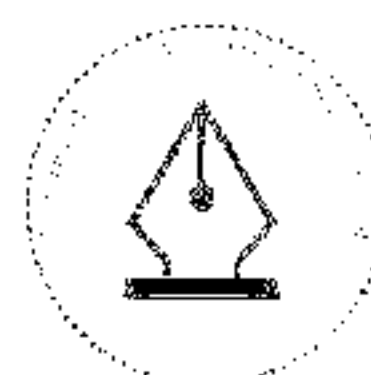
	Ordinære aksjer	Eier- andel	Stemme- andel
Kongsberg Satellite Services AS	1 000 000	100 %	100 %

Selskapet inngår i konsernregnskapet til Kongsberg Satellite Services AS som har samme forretningsadresse som KSAT Global AS.

Note 14 - Avsetning for forpliktelser

Selskapet har avsatt for fremtidige utgifter knyttet til fjerning av antenner og tilhørende installasjoner.

	2023	2022
Avsetning for fjerningsforpliktelser	17 124 997	16 125 001



This file is sealed with a digital signature.
The seal is a guarantee for the authenticity
of the document.

Document ID:
25EEB7A0EC7A4354A53017C35CA0FB43

UAVHENGIG REVISORS BERETNING

Til generalforsamlingen i Ksat Global AS

Konklusjon

Vi har revidert årsregnskapet for Ksat Global AS som består av balanse per 31. desember 2023, resultatregnskap og kontantstrømpoppstilling for regnskapsåret avsluttet per denne datoen og noter til årsregnskapet, herunder et sammendrag av viktige regnskapsprinsipper.

Etter vår mening oppfyller årsregnskapet gjeldende lovkrav og gir et rettviseende bilde av selskapets finansielle stilling per 31. desember 2023 og av dets resultater og kontantstrømmer for regnskapsåret avsluttet per denne datoen i samsvar med regnskapslovens regler og god regnskapsskikk i Norge.

Grunnlag for konklusjon

Vi har gjennomført revisjonen i samsvar med International Standards on Auditing (ISA-ene). Våre oppgaver og plikter i henhold til disse standardene er beskrevet nedenfor under *Revisors oppgaver og plikter ved revisjonen av årsregnskapet*. Vi er uavhengige av selskapet i samsvar med kravene i relevante lover og forskrifter i Norge og *International Code of Ethics for Professional Accountants* (inkludert internasjonale uavhengighetsstandarder) utstedt av International Ethics Standards Board for Accountants (IESBA-reglene), og vi har overholdt våre øvrige etiske forpliktelser i samsvar med disse kravene. Innhentet revisjonsbevis er etter vår vurdering tilstrekkelig og hensiktsmessig som grunnlag for vår konklusjon.

Øvrig informasjon

Øvrig informasjon omfatter informasjon i selskapets årsrapport bortsett fra årsregnskapet og den tilhørende revisjonsberetningen. Styret og daglig leder (ledelsen) er ansvarlig for den øvrige informasjonen. Vår konklusjon om revisjonen av årsregnskapet dekker ikke den øvrige informasjonen, og vi attesterer ikke den øvrige informasjonen.

I forbindelse med revisjonen av årsregnskapet er det vår oppgave å lese den øvrige informasjonen med det formål å vurdere om årsberetningen inneholder de opplysninger som skal gis i henhold til gjeldende lovkrav og hvorvidt det foreligger vesentlig inkonsistens mellom den øvrige informasjonen og årsregnskapet eller kunnskap vi har opparbeidet oss under revisjonen, eller hvorvidt den tilsynelatende inneholder vesentlig feilinformasjon. Dersom vi konkluderer med at den øvrige informasjonen inneholder vesentlig feilinformasjon eller ikke inneholder de opplysninger som skal gis i henhold til gjeldende lovkrav, er vi pålagt å rapportere det.

Vi har ingenting å rapportere i så henseende, og vi mener at årsberetningen er konsistent med årsregnskapet og inneholder de opplysninger som skal gis i henhold til gjeldende lovkrav.

Ledelsens ansvar for årsregnskapet

Ledelsen er ansvarlig for å utarbeide årsregnskapet og for at det gir et rettviseende bilde i samsvar med regnskapslovens bestemmelser og god regnskapsskikk i Norge. Ledelsen er også ansvarlig for slik intern kontroll som den finner nødvendig for å kunne utarbeide et årsregnskap som ikke inneholder vesentlig feilinformasjon, verken som følge av misligheter eller feil.

Ved utarbeidelsen av årsregnskapet må ledelsen ta standpunkt til selskapets evne til fortsatt drift og opplyse om forhold av betydning for fortsatt drift. Forutsetningen om fortsatt drift skal legges til grunn for



Building a better
working world

årsregnskapet med mindre ledelsen enten har til hensikt å avvikle selskapet eller virksomheten, eller ikke har noe annet realistisk alternativ.

Revisors oppgaver og plikter ved revisjonen av årsregnskapet

Vårt mål er å oppnå betryggende sikkerhet for at årsregnskapet som helhet ikke inneholder vesentlig feilinformasjon, verken som følge av misligheter eller feil, og å avgi en revisjonsberetning som inneholder vår konklusjon. Betryggende sikkerhet er en høy grad av sikkerhet, men ingen garanti for at en revisjon utført i samsvar med ISA-ene, alltid vil avdekke vesentlig feilinformasjon. Feilinformasjon kan skyldes misligheter eller feil og er å anse som vesentlig dersom den enkeltvis eller samlet med rimelighet kan forventes å påvirke de økonomiske beslutningene som brukerne foretar på grunnlag av årsregnskapet.

Som del av en revisjon i samsvar med ISA-ene, utøver vi profesjonelt skjønn og utviser profesjonell skepsis gjennom hele revisjonen. I tillegg:

- identifiserer og vurderer vi risikoen for vesentlig feilinformasjon i årsregnskapet, enten det skyldes misligheter eller feil. Vi utformer og gjennomfører revisjonshandlinger for å håndtere slike risikoer, og innhenter revisjonsbevis som er tilstrekkelig og hensiktsmessig som grunnlag for vår konklusjon. Risikoen for at vesentlig feilinformasjon som følge av misligheter ikke blir avdekket, er høyere enn for feilinformasjon som skyldes feil, siden misligheter kan innebære samarbeid, forfalskning, bevisste utelatelser, uriktige fremstillinger eller overstyring av intern kontroll.
- opparbeider vi oss en forståelse av den interne kontrollen som er relevant for revisjonen, for å utforme revisjonshandlinger som er hensiktsmessige etter omstendighetene, men ikke for å gi uttrykk for en mening om effektiviteten av selskapets interne kontroll.
- evaluerer vi om de anvendte regnskapsprinsippene er hensiktsmessige og om regnskapsestimatene og tilhørende noteopplysninger utarbeidet av ledelsen er rimelige.
- konkluderer vi på om ledelsens bruk av fortsatt drift-forutsetningen er hensiktsmessig, og, basert på innhentede revisjonsbevis, hvorvidt det foreligger vesentlig usikkerhet knyttet til hendelser eller forhold som kan skape betydelig tvil om selskapets evne til fortsatt drift. Dersom vi konkluderer med at det eksisterer vesentlig usikkerhet, kreves det at vi i revisjonsberetningen henleder oppmerksomheten på tilleggsopplysningene i årsregnskapet, eller, dersom slike tilleggsopplysninger ikke er tilstrekkelige, at vi modifierer vår konklusjon. Våre konklusjoner er basert på revisjonsbevis innhentet frem til datoen for revisjonsberetningen. Etterfølgende hendelser eller forhold kan imidlertid medføre at selskapet ikke kan fortsette driften.
- evaluerer vi den samlede presentasjonen, strukturen og innholdet i årsregnskapet, inkludert tilleggsopplysningene, og hvorvidt årsregnskapet gir uttrykk for de underliggende transaksjonene og hendelsene på en måte som gir et rettviseende bilde.

Vi kommuniserer med styret blant annet om det planlagte omfanget av og tidspunktet for revisjonsarbeidet og eventuelle vesentlige funn i revisjonen, herunder vesentlige svakheter i den interne kontrollen som vi avdekker gjennom revisjonen.

Tromsø, 8. april 2024
ERNST & YOUNG AS

Revisjonsberetningen er signert elektronisk

Kai Astor Frøseth
statsautorisert revisor

PENNEO

Signaturene i dette dokumentet er juridisk bindende. Dokument signert med "Penneo™ - sikker digital signatur". De signerende parter sin identitet er registrert, og er listet nedenfor.

"Med min signatur bekrefter jeg alle datoer og innholdet i dette dokument."

Kai Astor Frøseth

Statsautorisert revisor

Serienummer: UN:NO-9578-5997-4-38773

IP: 147.161.xxx.xxx

2024-04-08 15:28:04 UTC



Dokumentet er signert digitalt, med **Penneo.com**. Alle digitale signatur-data i dokumentet er sikret og validert av den datamaskin-utregnede hash-verdien av det opprinnelige dokument. Dokumentet er låst og tids-stemplet med et sertifikat fra en betrodd tredjepart. All kryptografisk bevis er integrert i denne PDF, for fremtidig validering (hvis nødvendig).

Hvordan bekrefter at dette dokumentet er originalen?

Dokumentet er beskyttet av ett Adobe CDS sertifikat. Når du åpner dokumentet i

Adobe Reader, skal du kunne se at dokumentet er sertifisert av **Penneo e-signature service <penneo@penneo.com>**. Dette garanterer at innholdet i dokumentet ikke har blitt endret.

Det er lett å kontrollere de kryptografiske beviser som er lokalisert inne i dokumentet, med Penneo validator - <https://penneo.com/validator>

Noter til regnskapet for 2023

Note 1 - Regnskapsprinsipper

Selskapet tilfredsstillers ikke lengre god regnskapsskikk for små foretak, og årsregnskapet er satt opp i samsvar med regnskapslovens bestemmelser og god regnskapsskikk. Med henhold i regnskapslovens § 3-2 unnlater selskapet å utarbeide konsernregnskap.

Datterselskap/tilknyttet selskap

Datterselskapet og tilknyttede selskaper vurderes etter kostmetoden i selskapsregnskapet. Investeringen er vurdert til anskaffelseskost for aksjene med mindre nedskrivning har vært nødvendig. Det er foretatt nedskrivning til virkelig verdi når verdifall skyldes årsaker som ikke kan antas å være forbigående og det må anses nødvendig etter god regnskapsskikk. Nedskrivninger er reversert når grunnlaget for nedskrivning ikke lenger er til stede.

Utbytte og andre utdelinger er inntektsført samme år som det er avsatt i datterselskapet. Overstiger utbytte andel av tilbakeholdt resultat etter kjøpet, representerer den overskytende del tilbakebetaling av investert kapital, og utdelingene er fratrukket investeringens verdi i balansen.

Salgsinntekter

Inntekter fra salg av varer resultatføres når levering har funnet sted og det vesentligste av risiko og avkastning er overført. Tjenester inntektsføres i takt med utførelsen. Andelen av salgsinntekter som knytter seg til fremtidige serviceytelser balanseføres som upptjent inntekt ved salget, og inntektsføres deretter i takt med levering av ytelsene.

Klassifisering og vurdering av balanseposter

Omløpsmidler og kortsiktig gjeld omfatter poster som forfaller til betaling innen ett år etter balansedagen, samt poster som knytter seg til varekretsløpet. Øvrige poster er klassifisert som anleggsmiddel/langsiktig gjeld.

Omløpsmidler vurderes til laveste av anskaffelseskost og virkelig verdi. Kortsiktig gjeld balanseføres til nominelt beløp på etableringstidspunktet.

Anleggsmidler vurderes til anskaffelseskost, men nedskrives til virkelig verdi ved verdifall som ikke forventes å være forbigående. Anleggsmidler med begrenset økonomisk levetid avskrives planmessig. Langsiktig gjeld balanseføres til nominelt beløp på etableringstidspunktet.

Fordringer

Kundefordringer og andre fordringer er oppført i balansen til pålydende etter fradrag for avsetning til forventet tap. Avsetning til tap gjøres på grunnlag av individuelle vurderinger av de enkelte fordringene. I tillegg gjøres det for øvrige kundefordringer en uspesifisert avsetning for å dekke antatt tap.

Valuta

Pengeposter i utenlandsk valuta er vurdert til kursen ved regnskapsårets slutt.

Varige driftsmidler

Varige driftsmidler balanseføres og avskrives lineært over driftsmidlets forventede levetid. Vesentlige driftsmidler som består av betydelige komponenter med ulik levetid er dekomponert med ulik avskrivningstid for de ulike komponentene. Direkte vedlikehold av driftsmidler kostnadsføres løpende under driftskostnader, mens påkostninger eller forbedringer tillegges driftsmidlets kostpris og avskrives i takt med driftsmidlet. Dersom gjenvinnbart beløp av driftsmiddelet er lavere enn balanseført verdi foretas nedskrivning til gjenvinnbart beløp. Gjenvinnbart beløp er det høyeste av netto salgsverdi og verdi i bruk. Verdi i bruk er nåverdien av de fremtidige kontantstrømmene som eiendelen forventes å generere.

Noter til regnskapet for 2023

Bruk av estimater

Ledelsen har brukt estimater og forutsetninger som har påvirket resultatregnskapet og verdsettelsen av eiendeler og gjeld, samt usikre eiendeler og forpliktelser på balansedagen under utarbeidelsen av årsregnskapet i henhold til god regnskapsskikk.

Skatter

Skattekostnad består av betalbar skatt og endring i utsatt skatt. Utsatt skatt/skattefordel er beregnet på alle forskjeller mellom regnskapsmessig og skattemessig verdi på eiendeler og gjeld. Utsatt skatt er beregnet med 22% på grunnlag av de midlertidige forskjeller som eksisterer mellom regnskapsmessige og skattemessige verdier, samt skattemessig underskudd til fremføring ved utgangen av regnskapsåret Netto utsatt skattefordel balanseføres i den grad det er sannsynlig at denne kan bli nyttiggjort. Betalbar skatt og utsatt skatt er regnskapsført direkte mot egenkapitalen i den grad skattepostene relaterer seg til egenkapitaltransaksjoner.

Kontantstrømoppstilling

Kontantstrømoppstillingen er utarbeidet etter den indirekte metode. Kontanter og kontantekvivalenter omfatter kontanter, bankinnskudd og andre kortsiktige, likvide plasseringer.

Noter til regnskapet for 2023**Note 2 - Salgsinntekter**

	2023	2022
<i>Geografisk fordeling</i>		
Norge	107 479 368	84 745 839
Øvrige	9 176 730	10 644 701
	<u>116 656 098</u>	<u>95 390 540</u>

Note 3 - Transaksjoner med nærstående

	2023	2022
<i>Salgsinntekter</i>		
Kongsberg Satellite Services AS	107 479 368	84 745 839
<i>Driftskostnader</i>		
Kongsberg Satellite Services AS	1 813 311	3 723 942
<i>Renteinntekter</i>		
Chilean Satellite Ground Station Punta Arenas SpA	4 271 299	1 335 117
Canadian Satellite Ground Station Inuvik Inc.	2 210 452	2 183 722
Kongsberg Satellite Services AS	293 567	486 557
	<u>6 775 318</u>	<u>4 005 396</u>
<i>Rentekostnader</i>		
Kongsberg Satellite Services AS	4 839 108	1 703 274

Note 4 - Varige driftsmidler

	Antenner radomer, MM&C	Tomter, bygninger, fast eiendom	Driftsløsøre, inventar, kontormaskiner ol	Sum
Anskaffelseskost 01.01.2023	269 606 334	3 393 347	13 288 284	286 287 965
Tilgang kjøpte driftsmidler	118 372 286	0	4 228 219	122 600 505
Anskaffelseskost 31.12.2023	<u>387 978 620</u>	<u>3 393 347</u>	<u>17 516 503</u>	<u>408 888 470</u>
Akk.avskrivning 31.12.2023	-85 243 461	-2 887 551	-8 128 679	-96 259 691
Balanseført pr. 31.12.2023	<u>302 735 159</u>	<u>505 796</u>	<u>9 387 824</u>	<u>312 628 779</u>
Årets avskrivninger	23 539 821	58 610	3 234 509	26 832 940
Økonomisk levetid	Inntil 10 år	20-50 år	3-5 år	
Avskrivningsplan	Saldo	Saldo	Saldo	

Noter til regnskapet for 2023**Note 5 - Lønnskostnader, antall ansatte, lån til ansatte og godtgjørelse til revisor**

Selskapet har i regnskapsåret sysselsatt totalt 0 årsverk.

Selskapet er ikke pliktig til å ha tjenstepensjonsordning etter lov om obligatorisk tjenstepensjon da selskapet ikke har ansatte.

Det er ikke utbetalt lønn eller andre ytelser til selskapets daglige leder eller styret.

Godtgjørelse til revisor er fordelt på følgende: **2023**

Lovpålagt revisjon	167 807
Skatte- og avgiftsrådgivning	2 635 230
Andre tjenester utenom revisjon	12 950

Merverdiavgift er ikke inkludert i revisjonshonoraret.

Note 6 - Mellomværende med selskap i samme konsern og tilknyttet selskap

	2023	2022
<i>Langsiktige fordringer</i>		
Chilean Satellite Ground Station Punta Arenas SpA	72 080 485	66 121 356
Canadian Satellite Ground Station Inuvik Inc.	24 879 320	31 998 895
Sum langsiktige fordringer	<u>96 959 805</u>	<u>98 120 251</u>
<i>Kundefordringer</i>		
Kongsberg Satellite Services AS	30 241 673	25 355 502
Chilean Satellite Ground Station Punta Arenas SpA	400 966	2 238 954
	<u>30 642 639</u>	<u>27 594 456</u>
<i>Andre kortsiktige fordringer</i>		
Canadian Satellite Ground Station Inuvik Inc.	6 369 266	2 183 722
Kongsberg Satellite Services AS	200 000 000	0
Sum	<u>206 369 266</u>	<u>2 183 722</u>
<i>Leverandørgjeld</i>		
Kongsberg Satellite Services AS	619 428	3 366 557
KSAT Inc	3 795 330	0
Sum leverandørgjeld	<u>4 414 758</u>	<u>3 366 557</u>
<i>Konsernkontoordning</i>		
Kongsberg Satellite Services AS	123 845 076	41 176 884

Gjeld til kreditinstitusjoner er etter konsernkontoavtale presentert som konsernintern gjeld til Kongsberg Satellite Services AS.

Det beregnes renteinntekter og rentekostnader av langsiktige konserninternt mellomværende og av gjeld tilknyttet konsernkontoordningen.

Noter til regnskapet for 2023**Note 7 - Poster som er slått sammen i regnskapet**

	2023	2022
<i>Annen Finansinntekt</i>		
Renteinntekt	151 237	31 795
Valutagevinst	7 464 253	10 754 836
	<u>7 615 490</u>	<u>10 786 631</u>
 <i>Annen Finanskostnad</i>		
Rentekostnad	64 531	81 816
Valutatap	1 281 631	12 246 825
	<u>1 346 162</u>	<u>12 328 641</u>

Note 8 - Skatt

<i>Årets skattekostnad fordeler seg på:</i>	2023	2022
Betalbar skatt	4 523 411	2 373 118
Endring utsatt skatt	-894 802	-393 978
Årets totale skattekostnad	<u>3 628 609</u>	<u>1 979 140</u>
 <i>Beregning av årets skattegrunnlag:</i>		
Ordinært resultat før skattekostnad	16 419 802	8 241 903
Permanente forskjeller	73 886	754 190
Endring i midlertidige forskjeller	4 067 273	1 790 806
Alminnelig inntekt	20 560 961	10 786 899
Mottatt konsernbidrag	66 303 806	0
Årets skattegrunnlag	<u>86 864 767</u>	<u>10 786 899</u>
Betalbar skatt (22%) av årets skattegrunnlag	19 110 249	2 373 118
 <i>Oversikt over midlertidige forskjeller</i>		
Driftsmidler inkl goodwill	-13 977 771	-10 910 493
Utestående fordringer	1	0
Regnskapsmessige avsetninger, fremtidig vedlikehold mv	-17 124 997	-16 125 001
Netto midlertidige forskjeller pr 31.12	<u>-31 102 767</u>	<u>-27 035 494</u>
 Utsatt skattefordel/Utsatt skatt (22%)	 -6 842 609	 -5 947 809

Noter til regnskapet for 2023**Note 9 - Egenkapital**

	Aksjekapital	Overkurs	Annen innskutt egenkapital	Annen egenkapital	Sum
Egenkapital 01.01.2023	4 000 000	157 765 876	125 440 841	39 696 556	326 903 273
Årsresultat	0	0	0	12 791 192	12 791 192
Mottatt konsernbidrag	0	0	185 413 163	0	185 413 163
Egenkapital 31.12.2023	4 000 000	157 765 876	310 854 004	52 487 748	525 107 628

Note 10 - Datterselskap, tilknyttet selskap mv

Navn på morselskap
Ksat Global AS

Forretningskontor
Prestvannvegen 38 9011 TROMSØ 5401 Tromsø

Selskap	Anskaffet	Kontor	Eier- andel	Resultat 2023	Egenkapital pr. 31.12	Bokført verdi pr. 31.12
CSGSI	2017	Canada	100 %	5 548 942	38 190 776	33 964 906
CSGSP	2017	Chile	100 %	2 521 734	33 136 860	23 773 550
KSAT Inc	2020	USA	100 %	13 665 083	20 617 054	2 561 400
Sum				21 735 759	91 944 690	60 299 856

CSGSI - Canadian Satellite Ground Station Inuvik Inc.

CSGSP - Chilean Satellite Ground Station Punta Arenas SpA

Resultat og egenkapital for datterselskapene er basert på foreløpig regnskapstall.

Note 11 - Fordringer og gjeld

Fordringer med forfall senere enn ett år
Langsiktig fordring

2023	2022
96 959 805	98 120 250

Selskapet har ingen gjeld som forfaller mer enn 5 år etter regnskapsårets slutt.

Note 12 - Bankinnskudd

Det er ingen bundne bankinnskudd.

Kongsberg Satellite Services AS administrerer et konsernkontosystem som inkluderer KSAT Global AS, og er representant overfor banken. Selskapet er sammen med KSAT Global AS, solidarisk ansvarlig overfor banken for oppfyllelse av alle forpliktelser som måtte oppstå under konsernkontoavtalen.

Noter til regnskapet for 2023

Note 13 - Aksjekapital og aksjonærinformasjon

Aksjekapitalen består av:

	Antall	Pålydende	Balanseført
Aksjer	1 000 000	4	4 000 000

Oversikt over aksjonærene i selskapet pr. 31.12.2023:

	Ordinære aksjer	Eier- andel	Stemme- andel
Kongsberg Satellite Services AS	1 000 000	100 %	100 %

Selskapet inngår i konsernregnskapet til Kongsberg Satellite Services AS som har samme forretningsadresse som KSAT Global AS.

Note 14 - Avsetning for forpliktelser

Selskapet har avsatt for fremtidige utgifter knyttet til fjerning av antenner og tilhørende installasjoner.

	2023	2022
Avsetning for fjerningsforpliktelser	17 124 997	16 125 001

Kontantstrømoppstilling

	Note	2023	2022
Kontantstrømmer fra operasjonelle aktiviteter			
Resultat før skattekostnad		16 419 802	8 241 902
Periodens betalte skatt	8	-2 373 118	-16 281 696
Ordinære avskrivninger	4	26 832 940	20 863 104
Endring i kundefordringer og leverandørgjeld		-304 325	-16 628 434
Endring i andre tidsavgrensingsposter		-7 036 496	17 262 737
Netto kontantstrøm fra operasjonelle aktiviteter		<u>33 538 803</u>	<u>13 457 613</u>
Kontantstrømmer fra investeringsaktiviteter			
Utbetalinger ved kjøp av varige driftsmidler	4	<u>-122 600 505</u>	<u>-80 905 874</u>
Netto kontantstrøm fra investeringsaktiviteter		<u>-122 600 505</u>	<u>-80 905 874</u>
Kontantstrømmer fra finansieringsaktiviteter			
Utbetalinger ved nedbetaling av kortsiktig gjeld		0	-63 522 083
Netto utlån døtre		83 828 637	-3 796 591
Inn-/utbetalinger av konsernbidrag		0	140 000 000
Netto kontantstrøm fra finansieringsaktiviteter		<u>83 828 637</u>	<u>72 681 326</u>
Netto endring i likvider i året		-5 233 065	5 233 065
Kontanter og bankinnskudd per 01.01		5 233 065	0
Kontanter og bankinnskudd per. 31.12		<u>0</u>	<u>5 233 065</u>
