

Styrelsen och verkställande direktören för

Höganäs AB (publ)

Org nr 556005-0121

får härmed avge


Årsredovisning

för räkenskapsåret 1 januari - 31 december 2024

<u>Innehåll:</u>	<u>sida</u>
Förvaltningsberättelse	2
Resultaträkning	10
Rapport över totalresultat	10
Balansräkning	11
Rapport över förändringar i eget kapital	13
Kassaflödesanalys	14
Noter med redovisningsprinciper och upplysningar till de finansiella rapporterna	15
Underskrifter	43

Undertecknad styrelseledamot i Höganäs AB (publ) intygar härmed att en med denna avskrift likalydande resultat- och balansräkning fastställts på årsstämman den 30 maj 2025. Stämman beslöt tillika godkänna styrelsens förslag till vinstdisposition.

Höganäs den 2 juni 2025
Erik Urnes



Förvaltningsberättelse

Styrelsen och verkställande direktören i Höganäs AB (publ), organisationsnummer 556005-0121, med säte i Höganäs, avger härmed årsredovisning för räkenskapsåret 2024. Resultatet av årets verksamhet samt företagets ställning framgår av förvaltningsberättelsen samt efterföljande resultaträkning, rapport över totalresultat och balansräkning jämte noter och kommentarer.

Allmänt om verksamheten

Höganäs AB utgör moderbolaget till den rörelsedrivande underkoncernen, "Höganäs". Samtidigt utgör bolaget ett helägt dotterbolag till det överordnade moderbolaget, Höganäs Holding AB (556915-6655), med säte i Höganäs. Någon separat koncernredovisning upprättas inte för underkoncernen, eftersom Höganäs AB och samtliga dess dotterbolag omfattas av den koncernredovisning som upprättas av Höganäs Holding AB. En förteckning över Höganäs AB:s dotterbolag framgår av not 17.

Höganäs AB:s verksamhet omfattas av koncerngemensamma funktioner avseende koncernledning, Finans & IT, Legal, Strategi, Hållbarhet, Säkerhet & hälsa, samt HR & Kommunikation.

Den operativa verksamheten i Höganäs bedrivs genom Höganäs AB och dess dotterbolag.

Höganäs är världens ledande tillverkare av metallpulver och har cirka 3 000 kunder i 75 länder världen över. Höganäs grundades 1797 och är världsledande på marknaden för keramiska pulver och metallpulver med en årlig produktionskapacitet på 500 000 ton. Höganäs vision är att leda positiv förändring genom materialinnovation, och ambitionen är att bli den globalt föredragna partnern för hållbara pulvermaterial. Koncernens styrka ligger i mångfald av bakgrunder, perspektiv och erfarenheter, och ett engagemang i att främja jämställdhet. Höganäs samarbetar med kunder för att utveckla lösningar för fordonskomponenter, elmotorer, hårdlödning, ytbeläggning, svetsning och additiv tillverkning. Höganäs har 15 produktionsanläggningar världen över, cirka 2 300 medarbetare.

Utveckling av företagets verksamhet, resultat och ställning

<i>Ekonomisk översikt</i>	<i>2024</i>	<i>2023</i>	<i>2022</i>	<i>2021</i>
Nettoomsättning	364	345	356	288
Rörelseresultat	-185	-157	191	-171
Balansomslutning	8 995	8 482	7961	7 808
Justerat eget kapital	6 047	5 755	5404	5 126
Soliditet %	67%	68%	68%	66%

Intäkter

Nettoomsättningen uppgick till 364 Mkr jämfört med 345 Mkr för föregående år, vilket är en ökning med 19 Mkr. Den ökade omsättningen beror i huvudsak på högre intäkter från utdebitering av koncerngemensamma omkostnader som till viss del motverkas av lägre royaltys som ett resultat av koncernens något minskade omsättning under året.

Rörelseresultat

Rörelseresultatet uppgick till -185 Mkr (-157). Försäljnings-, administrations- samt forsknings- och utvecklingskostnaderna uppgick för året till 559 Mkr (506) vilket motsvarar en ökning med 10 procent. Ökningen är huvudsakligen hänförlig till ökade konsultkostnaderna under året, främst drivet av implementering av ett nytt globalt HR system men även av koncernens till regelverksförändringar avseende CSR- samt EU taxonomirapportering. Vidare har även löne- och kostnadsinflation påverkat utvecklingen.

Finansnetto

Resultat från finansiella poster uppgick till 327 Mkr (525), varav resultat från andelar i koncernföretag uppgick till 330 Mkr (77) och utgörs av utdelningar om 351 Mkr (110) och nedskrivningar av aktier i dotterbolag om 21 Mkr (33). Årets ränteintäkter och liknande poster uppgår till 243 Mkr (532) och årets räntekostnader och liknande poster uppgår till -246 Mkr (-84). Räntekostnader och liknande poster innehåller värdeförändringar på derivat som under året uppgick till -54 Mkr (250) samt kursdifferenser som uppgick till -95 Mkr (63). Den löpande finansieringen av dotterbolagens rörelsekapital bidrog positivt till finansnettot med 142 Mkr (132).

Resultat före skatt

Resultat före skatt uppgick till 404 Mkr (398), vilket inkluderar under året erhållna och lämnade koncernbidrag uppgående till netto 262 Mkr (42). Resultat efter skatt, dvs årets resultat, blev 392 Mkr (341).

Skatter

I posten skatt som för räkenskapsåret uppgick till -12 Mkr (-57) ingår uppskjuten skatt på temporära skillnader om 15 Mkr (-39), i allt väsentligt hänförligt till realiserat resultat från finansiella instrument. I skatter ingår även kupongskatter uppgående till -27 Mkr (-18 Mkr).

Investeringar

Inga betydande investeringar har ägt rum under perioden och de ligger i nivå med föregående år. Av immateriella anläggningstillgångar om 12 Mkr (12) avser merparten fortsatt investeringar relaterat till IT-system. Av materiella anläggningstillgångar om 20 Mkr (17) avser merparten investeringar relaterade till fastigheter, hårdvaror samt utrustning för forskning och utveckling.

Finansiell ställning och soliditet

Det justerade egna kapitalet uppgick vid utgången av året till 6 047 Mkr (5 755). Soliditeten låg kvar på samma nivå 67,2 procent (67,8) jämfört med föregående år.

Kassaflöde

Kassaflödet från den löpande verksamheten uppgick till 189 Mkr (228), en minskning med -39 Mkr. Detta förklaras delvis av att rörelseresultatet för året uppgår till -185 Mkr (-157) och justerat för icke kassaflödespåverkande poster uppgår det underliggande kassaflödet till -167 Mkr (-98). Vidare är utdelningarna under finansiella poster högre i år och uppgår 351 Mkr (110). Denna positiva påverkan motverkas till viss del av årets negativa förändring avseende rörelsekapitalet.

Kassaflödet från investeringsverksamheten uppgick till -36 Mkr (-3), där slutliga regleringen av köpeskillingen från avyttringen av Digital Metal AB, bidrog positivt med 55 Mkr föregående år.

Kassaflödet från finansieringsverksamheten uppgick till -98 Mkr (-197) och består i år huvudsakligen av utdelning till moderbolaget med -100 Mkr medan den föregående år bestod av återbetalning av externa lån samt negativ påverkan av förändringar i koncerninterna mellanhavanden.

Årets kassaflöde uppgick till 83 Mkr (28).

Ägarförhållande

Höganäs AB är ett dotterbolag till Höganäs Holding AB. Moderbolaget är ett joint venture ägt bolag och kontrolleras genom de båda samägarna FAM AB och Lindéngruppen AB. Dessa innehar således vardera hälften av antalet aktier och antalet röster.

Höganäsaktien

Höganäs ABs aktiekapital uppgår till 175 494 660 kronor fördelat på totalt 35 098 932 aktier, varav 981 000 är A-aktier och 34 117 932 är B-aktier. Båda aktieslagen har ett kvotvärde om 5,00 kronor per aktie och utgör lika rätt till andel i bolagets kapital och vinst. Varje A-aktie medför tio röster och varje B-aktie en röst.

Några begränsningar i aktiernas överlåtbarhet på grund av bestämmelse i lag eller bolagsordning föreligger inte. Några begränsningar i fråga om hur många röster varje aktieägare kan avge vid en årsstämma föreligger inte.

Vidare finns det ej heller några kända avtal mellan aktieägare som kan medföra begränsningar i rätten att överlåta aktierna. I bolagsordningen anges att styrelseledamot väljs av bolagsstämman för tiden intill slutet av den första årsstämma som hålls efter det år då styrelseledamoten utsågs.

Händelser av väsentlig betydelse som inträffat under räkenskapsåret

Under 2024 har världen påverkats av geopolitiska spänningar, ekonomisk osäkerhet och klimathändelser. Den ekonomiska osäkerheten, förstärkt av högt inflationstryck och höga räntor, har lett till en dämpad efterfrågan på marknaden. Detta har i sin tur påverkat investeringstendenser, särskilt inom fordonssektorn, där konsumenter skjutit upp större inköp. Trots dessa utmaningar har Höganäs lyckats upprätthålla en stabil finansiell prestanda.

För att stärka kundfokus och öka effektiviteten i en snabbt föränderlig marknad har Höganäs infört en ny decentraliserad organisation. Koncernen består nu av fem globala divisioner med tydligt resultatansvar, vilket ger divisionerna större mandat att driva affärsutveckling, kundrelationer, tillväxt och marknadsanpassning.

Centrala funktioner som finans & IT, legal, strategi, hållbarhet, säkerhet & hälsa samt HR & kommunikation finns kvar på gruppnivå med ansvar för rapportering, strategisk utveckling och varumärke.

Som en del av en strategisk översyn och på grund av förändrade förhållanden beslutades att avveckla det helägda dotterbolaget Alvier PM-Technology i Schweiz, vilket påverkade 29 anställda. Bolaget kommer att likvideras under 2025.

I början av året avslutades även likvidationen av Höganäs ABs ryska dotterbolag, Höganäs East Europe LLC.

Verksamhet inom forskning och utveckling

I Höganäskoncernen arbetar cirka 130 ingenjörer och tekniker med forskning och utveckling. Huvuddelen befinner sig i Sverige, i Höganäs AB, men det finns även mindre utvecklingsenheter i USA, Tyskland, Indien och Kina.

På Customer Development Centre (CDC) i Höganäs finns kunders processer inom sintrade komponenter och mjukmagnetiska kompositmaterial tillgängliga. CDC används för att optimera nya material och produkter, genomföra kundspecifika undersökningar, tillverka komponenter i pilotskala samt för intern och extern utbildning. I anslutning till Customer Development Centre finns ett modernt och fullt utrustat laboratorium.

Årets kostnader för forskning och utveckling, inklusive teknisk kundservice samt Höganäs interna processutveckling, uppgick till 171 Mkr (162).

Risker och riskhantering

Höganäs har fortsatt arbetet med att utveckla en process och metod för riskanalys för att få en bättre konsoliderad bild över riskerna i verksamheten och ökat förutsättningar för att nå strategiska och finansiella mål. Parallellt med detta har Höganäs genomfört en dubbel materialitetsanalys avseende risker och möjligheter enligt kraven i CSRD.

De risker som bedöms vara av störst betydelse för Höganäskoncernen är övergripande;

- Marknads- och produktutvecklingsrisker
- Geopolitiska risker
- Produktions- och materialleveransrisker
- Hållbarhetsrisker
- Risker relaterade till oetiskt affärsbeteende
- IP-risker
- Cyberrisker
- Risker kopplade till kompetens och kultur
- Risker relaterade till tekniska utmaningar i samband med klimatomställningen
- Säkerhetsrisker
- Finansiella risker

Följande av dessa risker bedöms vara av störst betydelse för Höganäs AB;

Riskbeskrivning	Hantering
<p><i>Cyberrisk</i></p> <p>Cyberrisker omfattar obehörig åtkomst, störning eller manipulation av digitala system och data, vilket utgör ett hot mot organisationens verksamhet och finansiella stabilitet. Intrång och störningar i Höganäs IT-miljö och system kan stoppa verksamheten och förhindra försäljning, produktion och distribution av produkter. Intrång kan även potentiellt avslöja immateriella rättigheter, affärshemligheter eller annan konfidentiell information.</p>	<p>Dessa risker hanteras genom att kontinuerligt och proportionerligt implementera och vidmakthålla tekniska och organisatoriska skyddsåtgärder. I takt med den globala eskaleringen av cyberrisker intensifierar Höganäs det systematiska arbetet med att hantera desamma.</p>
<p><i>Risker kopplat till kompetens och kultur</i></p> <p>Möjligheten att attrahera och behålla kompetenta medarbetare, samt att ha en kultur av förändringsvilja, mångfald och inkludering är viktig för att långsiktigt kunna bedriva verksamheten med god lönsamhet.</p>	<p>Kompetens- och chefsutveckling bedrivs bland annat inom Höganäs Academy där fokus ligger både på det personliga ledarskapet, verksamhetsutveckling och de värderingar som är viktiga för Höganäs.</p>
<p><i>Finansiella risker</i></p> <p>Utöver de ovan angivna riskerna tillkommer finansiella risker, vilka i huvudsak är valutakurs-, metallpris-, energipris- (el och gas) och ränterisker. Höganäs Holdings finanspolicy, som styrs och övervakas av Höganäs styrelse, anger ramar för hur finansiering och olika typer av finansiella risker ska hanteras. Policyn definierar den riskexponering med vilken verksamheten ska bedrivas.</p>	

Inom Höganäs AB finns finansfunktionen för Höganäskoncernen. Treasuryfunktionen ansvarar för hanteringen av koncernens finansiella risker och fungerar som internbank.

För ytterligare information kring Höganäs ABs finansiella risker, se not 19.

Hållbar utveckling

Ansvar för hållbarhet utgår från styrelsen och leds av koncernledningen med hjälp av koncernens stödfunktion för Hållbarhet, vilken utgör en av Höganäs ABs centrala funktioner. Hållbarhetsagendan är integrerad med strategier och affärsplaner, där övergripande mål bryts ner till delmål och handlingsplaner.

Höganäs har ett tydligt fokus på att utveckla produkter som bidrar till samhällets klimatomställning och på att transformera den egna verksamheten för att nå nettonollutsläpp.

Hållbarhetsarbetet utgår från en dubbel väsentlighetsanalys som genomfördes under året som ett led i förberedelserna för EU:s Corporate Sustainability Reporting Directive (CSRD). Analysen fann väsentlig påverkan, risker och möjligheter inom områdena:

- Klimatförändringar
- Föroreningar
- Vattenresurser och marina resurser
- Biologisk mångfald och ekosystem
- Resursanvändning och cirkulär ekonomi
- Egna anställda
- Arbetstagare i värdekedjan
- Påverkade samhällen
- Ansvarsfullt företagande

Särskilt fokus under 2024 har, utöver förberedelser för att rapportera enligt CSRD och den tillhörande rapporteringsstandarden European Sustainability Reporting Standard (ESRS), legat på att fördjupa hållbarhetsdialogerna som hålls med leverantörer och på att minska olyckorna och tillbudena på Höganäs arbetsplatser. Därutöver har åtgärder vidtagits och beslut fattats i enlighet med klimattävlingsplanen.

Miljö

Höganäs AB bedriver ingen tillstånds- eller anmälningspliktig produktionsverksamhet.

Hållbarhetsredovisning

Höganäs AB upprättar ingen Hållbarhetsredovisning. Denna upprättas istället av bolagets överordnade moderbolag, Höganäs Holding AB (556915-6655), med säte i Höganäs. Höganäs Holding rapporterar koncernens hållbarhetsarbete som en del av årsredovisningen och i enlighet med den svenska årsredovisningslagen med utgångspunkt i Direktivet om icke-finansiell rapportering (NFRD).

Hållbarhetsredovisningen har upprättats i en från förvaltningsberättelsen avskild rapport för att uppfylla kraven på lagstadgad hållbarhetsrapport i enlighet med ÅRL (Årsredovisningslagen) 6 kap 11§.

Personal

För år 2024 uppgick medelantalet anställda inom Höganäs AB till 166 (159). Antalet anställda vid årets slut var 170 (160). Antalet anställda har ökat med 10 personer jämfört med motsvarande tidpunkt föregående år.

För ytterligare uppgifter om medeltalet anställda och personalkostnader hänvisas till not 5.

Incitamentsprogram

Long-term incentive program (LTI)

Styrelsen för Höganäs AB har beslutat om ett långsiktigt incitamentsprogram, med intjänandeperiod 2023 till och med 2025. Styrelsen vill med programmet skapa ett långsiktigt engagemang och en känsla av delaktighet genom en möjlighet till del av vinsten för koncernledningen och deltagare i utökade ledningsgruppen.

Incitamentsprogrammet innebär att deltagarna i programmet kan erhålla en extra bonus, utöver det årliga bonusprogrammet, och som utfaller efter en treårsperiod. Utfallet baseras på rörelseresultaten för räkenskapsåren 2023 till och med 2025 i kombination med utvecklingsmål baserad på elektrifieringsagendan och hållbarhetsmål inom både miljö samt och mångfald och inkludering (diversity & inclusion).

Under programmets löptid kan, under vissa förutsättningar, styrelsen tillföra nytillkomna deltagare till ersättningsprogrammet och deltar med pro rata-justering räknat från anställningsdagen. Under 2024 har deltagare i den utökade ledningsgruppen inkluderats i programmet.

Short-term incentive program (STI)

Koncernledningen, seniora ledare och medarbetare inom säljorganisationen erbjuds ett årligt bonusprogram, Short-term incentive program. Bonusmöjligheten är kopplad till affärsplanens planerade aktiviteter och fastställda målsättningar, men är även en förankring till den del inom organisationen som medarbetaren tillhör i syfte att skapa en större samhörighet och en vilja att bidra till ett framgångsrikt Höganäs.

Vinstdelningsprogram

Alla medarbetare på Höganäs ingår i Höganäs vinstdelningsprogram. För att få ta del av årets utfall krävs att medarbetaren har varit anställd vid ingången av verksamhetsåret och inte är uppsagd eller har slutat vid utbetalningstidpunkten. Avsättning till vinstdelning sker enligt ett årligt fastställt intervall som sänts utifrån den operativa koncernens (Höganäs AB och dess dotterföretag) rörelseresultat föregående år. Inom intervallet kan maximalt 15% av vinsten avsättas till vinstdelning. Uppgifter kring årets avsättning framgår i not 5. Fördelning av vinsten sker med hänsyn till respektive lands lönenivå.

Förväntningar avseende den framtida utvecklingen

Då den operativa verksamheten i Höganäs bedrivs genom Höganäs AB och dess dotterbolag påverkas Höganäs AB av vad som påverkar koncernen i stort.

2024 har präglats av begränsad global tillväxt. Effekterna av inflationstryck och det högre ränteläget har påverkat de disponibla inkomsterna negativt under flera år. Samtidigt var 2024 året då räntebanorna började sänkas mer påtagligt och såväl mat- som energinflationen mattats av eller fallit. Trots en ökad köpkraft i konsumentled, har konsumtionen varit återhållsam, vilket också påverkat efterfrågan på nya fordon, en av Höganäs större slutanvändarmarknader. En viss ökning i prognosen för sällanköpsvaror har kunnat skönjas och konfidensindikatorer, såsom ECB's consumer confidence indicator, visar på en framtida positiv trend.

Det geopolitiska läget är fortsatt spänt. Krig i såväl Ukraina som i Mellanöstern skapar osäkerhet. Energitillgången i Europa har varit god och prisnivån har stabiliserats under 2024. I januari 2025 avslutas gasleverans från Ryssland via Ukraina, vilket reducerar tillgången på naturgas. Samtidigt har alternativa försörjningskedjor med LNG utvecklats och investeringarna i sektorn fortsätter. Energitillgången i Asien respektive Nordamerika har varit fortsatt god.

Produktionen av lätta fordon år 2024 uppgick till 90 miljoner enheter, varav 78 miljoner med förbränningsmotorer, vilket var i enlighet med den prognos som undersökningsföretaget LMC lämnade inför året. För 2025 är de prognosticerade produktionssiffrorna i stort sett oförändrade, där LMC förutspår en produktion om 92 miljoner fordon, varav 78 miljoner med förbränningsmotorer.

Höganäs utsikter för 2025 är försiktigt optimistiska. Prognosticerad GDP för Högnäs viktigaste marknaderna är positiv om cirka 3-4%. Produktionen av fordon är stabil jämfört med 2024. Höganäs bedömning är att 2025 kommer att innehålla en viss volymtillväxt. Detta dels från fordonsidan, men även från nya tillväxtsegment som energilagring (batterier). Inom det höglegerade erbjudandet så är tillväxttakten fortsatt god inom ett antal segment såsom aerospace och energi.

Sammanfattningsvis är Höganäs väl förberett för 2025.

Väsentliga händelser efter balansdagen

Inga händelser som är att betrakta som väsentliga har inträffat efter periodens utgång fram till undertecknandet av denna årsredovisning.

Förslag till disposition av företagets vinst eller förlust

Till årsstämmans förfogande finns följande belopp i kronor:

Fond för verkligt värde	-43 887 081
Balanserat resultat	5 448 328 735
Årets resultat	<u>391 394 242</u>
Summa	<u>5 795 835 896</u>

Balanseras i ny räkning	<u>5 795 835 896</u>
Summa	<u>5 795 835 896</u>

Styrelsen och verkställande direktören försäkrar att årsredovisningen har upprättats i enlighet med god redovisningssed och ger en rättvisande bild av bolagets ställning och resultat.

Förvaltningsberättelsen för bolaget ger en rättvisande översikt över utvecklingen av verksamhet, ställning och resultat samt beskriver väsentliga risker och osäkerhetsfaktorer som bolaget står inför.

Årsredovisningen har, som framgår nedan, godkänts för utfärdande av styrelsen och verkställande direktören 2025-04-25. Resultaträkning, totalresultat och balansräkning blir föremål för fastställelse på årsstämman 2025-05-30.

Vad beträffar resultat och ställning i övrigt, hänvisas till efterföljande resultat- och balansräkningar med tillhörande noter.

Resultaträkning

<i>Belopp i mkr</i>	<i>Not</i>	<i>2024</i>	<i>2023</i>
Nettoomsättning	2,32	364	345
Bruttoresultat		<u>364</u>	<u>345</u>
Försäljningskostnader		-56	-78
Administrationskostnader	4	-332	-266
Forsknings- och utvecklingskostnader		-171	-162
Övriga rörelseintäkter	3	10	5
Övriga rörelsekostnader		-	-1
Rörelseresultat	5,6,7,32	<u>-185</u>	<u>-157</u>
Resultat från finansiella poster			
Resultat från andelar i koncernföretag	8,32	330	77
Ränteintäkter och liknande resultatposter	8,32	243	532
Räntekostnader och liknande resultatposter	8,32	-246	-84
Resultat efter finansiella poster		<u>142</u>	<u>368</u>
Bokslutsdispositioner			
Koncernbidrag, erhållna		706	482
Koncernbidrag, lämnade		-444	-440
Bokslutsdispositioner, övriga	9	-	-12
Resultat före skatt		<u>404</u>	<u>398</u>
Skatt på årets resultat	10	-12	-57
Årets resultat		<u>392</u>	<u>341</u>

Rapport över totalresultat

1 januari - 31 december

<i>Belopp i mkr</i>	<i>Not</i>	<i>2024</i>	<i>2023</i>
Årets resultat		392	341
Årets övrigt totalresultat		-	-
Årets totalresultat		<u>392</u>	<u>341</u>

Balansräkning

<i>Belopp i mkr</i>	<i>Not</i>	<i>2024-12-31</i>	<i>2023-12-31</i>
TILLGÅNGAR	19		
Anläggningstillgångar			
<i>Immateriella anläggningstillgångar</i>			
Patent, licenser samt liknande rättigheter	11	12	16
Förskott avseende immateriella anläggningstillgångar	12	27	20
		39	36
<i>Materiella anläggningstillgångar</i>			
Byggnader och mark	13	10	10
Maskiner och andra tekniska anläggningar	14	25	23
Inventarier, verktyg och installationer	15	17	13
Pågående nyanläggningar och förskott avseende materiella anläggningstillgångar	16	15	17
		67	63
<i>Finansiella anläggningstillgångar</i>			
Andelar i koncernföretag	17	3 874	3 888
Fordringar hos koncernföretag	18,32	4 455	4 176
Uppskjuten skattefordran	20	7	–
Andra långfristiga fordringar	21	4	2
		8 340	8 066
Summa anläggningstillgångar		8 446	8 165
Omsättningstillgångar			
<i>Kortfristiga fordringar</i>			
Kundfordringar		2	1
Fordringar hos koncernföretag	32	372	141
Aktuell skattefordran		10	10
Övriga fordringar		39	107
Förutbetalda kostnader och upplupna intäkter	22	43	30
		466	289
<i>Kassa och bank</i>			
Kassa och bank	23	83	28
		83	28
Summa omsättningstillgångar		549	317
SUMMA TILLGÅNGAR		8 995	8 482

Balansräkning

Belopp i mkr	Not	2024-12-31	2023-12-31
EGET KAPITAL OCH SKULDER	19		
Eget kapital	24		
<i>Bundet eget kapital</i>			
Aktiekapital		175	175
Reservfond		39	39
		<u>214</u>	<u>214</u>
<i>Fritt eget kapital</i>			
Fond för verkligt värde		-44	-44
Balanserat resultat		5 448	5 207
Årets resultat		392	341
		<u>5 796</u>	<u>5 504</u>
		6 010	5 718
Obeskattade reserver			
Ackumulerade överavskrivningar	25	46	46
		<u>46</u>	<u>46</u>
Avsättningar			
Avsättningar för pensioner och liknande förpliktelser	26	1	1
Uppskjuten skatteskuld	20	–	9
Övriga avsättningar	27	5	6
		<u>6</u>	<u>16</u>
Långfristiga skulder			
Skulder till koncernföretag	32	2 427	2 220
Övriga skulder	28	37	16
		<u>2 464</u>	<u>2 236</u>
Kortfristiga skulder	29		
Leverantörsskulder		33	34
Skulder till koncernföretag	32	321	341
Övriga skulder		38	26
Upplupna kostnader och förutbetalda intäkter	30	77	65
		<u>469</u>	<u>466</u>
SUMMA EGET KAPITAL OCH SKULDER		<u>8 995</u>	<u>8 482</u>

Rapport över förändringar i eget kapital*Belopp i mkr*

2023-12-31	Bundet eget kapital				Fritt eget kapital		
	<i>Aktiekapital Nyem under registr</i>	<i>Uppskriv- ningsfond</i>	<i>Reservfond Övr bundna fonder</i>	<i>Över- kursfond</i>	<i>Fond för verkligt värde</i>	<i>Bal.res. inkl årets resultat</i>	<i>Summa eget kapital</i>
Ingående balans	175	–	39	–	-44	5 207	5 377
Årets resultat						341	341
Årets övrigt totalresultat						–	–
Vid årets utgång	175	–	39	–	-44	5 548	5 718

2024-12-31	Bundet eget kapital				Fritt eget kapital		
	<i>Aktiekapital Nyem under registr</i>	<i>Uppskriv- ningsfond</i>	<i>Reservfond Övr bundna fonder</i>	<i>Över- kursfond</i>	<i>Fond för verkligt värde</i>	<i>Bal.res. inkl årets resultat</i>	<i>Summa eget kapital</i>
Ingående balans	175	–	39	–	-44	5 548	5 718
Årets resultat						392	392
Årets övrigt totalresultat						–	–
Utdelning						-100	-100
Vid årets utgång	175	–	39	–	-44	5 840	6 010

Se även not 23.

Kassaflödesanalys

<i>Belopp i mkr</i>	<i>Not</i>	2024	2023
Den löpande verksamheten			
Rörelseresultat		-185	-157
<i>Justering för poster som inte ingår i kassaflödet:</i>			
Avskrivningar	6	20	23
Rearesultat vid avyttring av anläggningstillgångar		-	-
Övriga poster		-2	36
Erhållna utdelningar	8	351	110
Erhållen ränta	8	243	201
Erlagd ränta	8	-98	-63
Realiserade valutakursdifferenser, inkl. valutahedgar		-69	-26
Övriga realiserade derivat		51	78
Betald inkomstskatt		-37	-19
Kassaflöde från den löpande verksamheten före förändringar av rörelsekapital		274	183
<i>Förändringar i rörelsekapital</i>			
Ökning(-)/Minskning(+) av rörelsefordringar		-104	103
Ökning(+)/Minskning(-) av rörelseskulder		19	-58
Kassaflöde från den löpande verksamheten		189	228
Investeringsverksamheten			
Lämnade aktieägartillskott	17	-7	-28
Avyttring av verksamheter		-	55
Förvärv av immateriella anläggningstillgångar	11,12	-12	-12
Förvärv av materiella anläggningstillgångar	13,14,15,16	-20	-17
Avyttring av materiella anläggningstillgångar	13,14,15,16	5	-
Förvärv av finansiella anläggningstillgångar		-2	-1
Kassaflöde från investeringsverksamheten		-36	-3
Finansieringsverksamheten			
Återbetalda lån		-	-108
Interna finansiella mellanhavanden		2	-89
Lämnad utdelning		-100	-
Kassaflöde från finansieringsverksamheten		-98	-197
Årets kassaflöde		55	28
Likvida medel vid årets början		28	-
Likvida medel vid årets slut	23	83	28

Noter

Belopp i mkr om inget annat anges

Not 1 Väsentliga redovisningsprinciper

(a) Överensstämmelse med normgivning och lag

Årsredovisningen har upprättats enligt årsredovisningslagen (1995:1554) och Rådet för hållbarhets- och finansiell rapporterings rekommendation RFR 2 Redovisning för juridiska personer. Även av Rådet för hållbarhets- och finansiell rapporterings utgivna uttalanden gällande för noterade företag tillämpas. RFR 2 innebär att företagets årsredovisning skall baseras på samtliga av EU antagna IFRS Redovisningsstandarder och uttalanden så långt detta är möjligt inom ramen för årsredovisningslagen, tryggandelagen och med hänsyn till sambandet mellan redovisning och beskattning. Rekommendationen anger vilka undantag från och tillägg till IFRS Redovisningsstandarder som skall göras. Moderbolaget Höganäs Holding AB, organisationsnummer 556915-6655, upprättar koncernredovisning som omfattar Höganäs AB. Årsredovisningen har godkänts för utfärdande av styrelsen och verkställande direktören den 25 april 2025. Resultaträkning, totalresultat och balansräkning blir föremål för fastställelse på årsstämman den 30 maj 2025.

(b) Funktionell valuta och rapporteringsvaluta

Både företagets funktionella valuta och rapporteringsvaluta är svenska kronor. Samtliga belopp är, om inte annat anges, angivna i miljoner kronor.

(c) Bedömningar och uppskattningar i de finansiella rapporterna

Att upprätta de finansiella rapporterna i enlighet med IFRS Redovisningsstandarder kräver att företagsledningen gör bedömningar och uppskattningar samt gör antaganden som påverkar tillämpningen av redovisningsprinciperna och de redovisade beloppen av tillgångar, skulder, intäkter och kostnader. Det verkliga utfallet kan avvika från dessa uppskattningar och bedömningar. Uppskattningarna och antagandena ses över regelbundet. Ändringar av uppskattningar redovisas i den period ändringen görs om ändringen endast påverkar denna period, eller i den period ändringen görs och framtida perioder om ändringen påverkar både aktuell period och framtida perioder. Bedömningar gjorda av företagsledningen vid tillämpningen av IFRS Redovisningsstandarder som har en betydande inverkan på de finansiella rapporterna och gjorda uppskattningar som kan medföra väsentliga justeringar i det påföljande årets finansiella rapporter beskrivs närmare i not 19.

(d) Väsentliga tillämpade redovisningsprinciper

De nedan angivna redovisningsprinciperna har, med de undantag som närmare beskrivs, tillämpats konsekvent på samtliga perioder som presenteras i de finansiella rapporterna.

(e) Ändrade redovisningsprinciper

Inga av de nya eller ändrade IFRS Redovisningsstandarder, samt , tolkningar och förbättringar som givits ut av International Accounting Standards Board (IASB) eller IFRS Interpretations Committee (IFRIC) med tillämpning från och med 1 januari 2024, har haft någon väsentlig effekt på Höganäs AB's redovisning.

(f) Nya IFRS och tolkningar som ännu inte börjat tillämpas

Inga nya eller ändrade standarder samt tolkningar som har givits ut av International Accounting Standards Board (IASB) samt IFRS Interpretations Committee (IFRIC) och som träder i kraft för räkenskapsår som börjar efter 1 januari 2025 har tillämpats vid upprättandet av denna finansiella rapport.

Nya eller ändrade standarder och nya tolkningar som ännu inte trätt i kraft per sista december 2024 bedöms utifrån känd information inte ha väsentlig effekt på koncernens finansiella redovisning.

(g) Transaktioner i utländsk valuta

Transaktioner i utländsk valuta omräknas till den valutakurs som föreligger på transaktionsdagen. Monetära tillgångar och skulder i utländsk valuta räknas om till den valutakurs som föreligger på balansdagen. Valutakursdifferenser som uppstår vid omräkningarna redovisas i årets resultat.

(h) Intäkter**(i) Utdebitering av koncerngemensamma omkostnader**

Intäkter från utdebitering av koncerngemensamma omkostnader redovisas i årets resultat i takt med att tjänster tillhandahållits och andra resurser kommit motparten tillhanda. Intäkterna redovisas till det verkliga värdet av vad som erhållits, eller förväntas komma att erhållas.

(ii) Royalty

Intäkter avseende royalty för användning av Höganäs varumärke intäktsförs löpande under året i takt med att varumärket används.

(iii) Statliga stöd

Statliga bidrag redovisas i balansräkningen som förutbetalad intäkt respektive övrig långfristig skuld när det föreligger rimlig säkerhet att bidraget kommer att erhållas och att man kommer att uppfylla de villkor som är förknippade med bidraget. Bidrag periodiseras systematiskt i årets resultat på samma sätt och över samma perioder som de kostnader bidragen är avsedda att kompensera för. Statliga bidrag relaterade till tillgångar redovisas i balansräkningen som en förutbetalad intäkt respektive övrig långfristig skuld och periodiseras som övrig rörelseintäkt över tillgångens nyttjandeperiod.

(i) Forskning och utveckling

Samtliga utgifter för utveckling redovisas som kostnad i resultaträkningen.

(j) Leasing

Företaget tillämpar inte IFRS 16, i enlighet med undantaget som finns i RFR 2. Som leasetagare redovisas leasingavgifter som kostnad linjärt över leasingperioden och således redovisas inte nyttjanderätter och leasingskulder i balansräkningen.

(k) Finansiella intäkter och kostnader

Finansiella intäkter består av ränteintäkter på investerade medel, utdelningsintäkter, vinst vid värdeförändring på finansiella tillgångar värderade till verkligt värde via resultatet.

Ränteintäkter på finansiella instrument redovisas enligt effektivräntemetoden (se nedan). Utdelningsintäkter redovisas när rätten till att erhålla utdelning fastställs.

Finansiella kostnader består av räntekostnader på lån, effekten av upplösning av nuvärdesberäkning av avsättningar, förlust vid värdeförändring på finansiella tillgångar värderade till verkligt värde via resultatet, nedskrivning av finansiella tillgångar. Låneutgifter redovisas i resultatet med tillämpning av effektivräntemetoden.

Valutakursvinster och valutakursförluster redovisas netto.

(l) Skatter

Inkomstskatter utgörs av aktuell skatt och uppskjuten skatt. Inkomstskatter redovisas i årets resultat utom då underliggande transaktion redovisas i övrigt totalresultat eller i eget kapital varvid tillhörande skatteeffekt redovisas i övrigt totalresultat eller i eget kapital.

Uppskjuten skatt beräknas enligt balansräkningsmetoden med utgångspunkt i temporära skillnader mellan redovisade och skattemässiga värden på tillgångar och skulder.

(m) Finansiella instrument

Finansiella instrument som redovisas i balansräkningen inkluderar på tillgångssidan likvida medel, lånefordringar, kundfordringar, finansiella placeringar samt derivat. På skuldsidan återfinns leverantörsskulder, låneskulder samt derivat.

Likvida medel består av kassamedel samt omedelbart tillgängliga tillgodohavanden hos banker och motsvarande institut. I förekommande fall ingår även kortfristiga likvida placeringar med en löptid från anskaffningstidpunkten understigande tre månader vilka är utsatta för endast en obetydlig risk för värdefluktuationer.

(n) Derivat och säkringsredovisning

Företagets derivatinstrument har anskaffats för att säkra exponeringen för råvaru- och valutarisker. Företaget tillämpar inte säkringsredovisning. Samtliga derivatinstrument redovisas därför till verkligt värde via resultaträkningen.

(i) Fordringar och skulder i utländsk valuta

För säkring av valutarisk i utländsk valuta används valutaterminer. Valutakursförändringar avseende rörelserelaterade fordringar och skulder redovisas i rörelseresultatet medan valutakursförändringar avseende finansiella fordringar och skulder redovisas i finansnettot.

(o) Materiella anläggningstillgångar

Materiella anläggningstillgångar redovisas till anskaffningsvärde efter avdrag för ackumulerade avskrivningar och eventuella nedskrivningar. Vinst eller förlust som uppkommer vid avyttring eller utrangering av en tillgång utgörs av skillnaden mellan försäljningspriset och tillgångens redovisade värde med avdrag för direkta försäljningskostnader. Vinst och förlust redovisas som övrig rörelseintäkt/-kostnad.

Inga låneutgifter aktiveras på tillgångar utan dessa belastar resultatet under den period vilken de hänför sig till.

Avskrivning sker linjärt över tillgångens beräknade nyttjandeperiod, mark skrivs inte av. Företaget tillämpar komponentavskrivning vilket innebär att komponenternas bedömda nyttjandeperiod ligger till grund för avskrivningen.

Beräknade nyttjandeperioder:

Byggnader, rörelsefastigheter	20-33 år
Maskiner och andra tekniska anläggningar	5-15 år
Inventarier, verktyg och installationer	3-5 år

Maskiner och andra tekniska anläggningar består av ett antal komponenter med olika nyttjandeperioder, huvudsakligen mellan 5–15 år. Merparten av komponenterna hänför sig till sådan utrustning som används för att kunna bedriva forskning och utveckling. Exempelvis mindre ugnar och pressar med en uppskattad nyttjandeperiod om cirka 10 år. Bedömning av en tillgångs restvärde och nyttjandeperiod görs årligen.

(p) Immateriella tillgångar

Immateriella tillgångar som förvärvas redovisas till anskaffningsvärde med avdrag för ackumulerade avskrivningar och nedskrivningar.

Inga låneutgifter aktiveras på tillgångar utan dessa belastar resultatet under den period vilken de hänför sig till.

Avskrivningar redovisas i årets resultat linjärt över immateriella tillgångars beräknade nyttjandeperioder, såvida inte sådana nyttjandeperioder är obestämbara. Immateriella tillgångar med en obestämbar nyttjandeperiod prövas för nedskrivningsbehov årligen och dessutom så snart indikationer uppkommer som tyder på att tillgången ifråga har minskat i värde. Avskrivningsbara immateriella tillgångar skrivs av från det datum då de är tillgängliga för användning.

Beräknade nyttjandeperioder:

Patent, licenser samt liknande rättigheter	10-20 år
--	----------

Nyttjandeperioderna omprövas varje år.

(q) Dotterföretag

Andelar i dotterföretag redovisas enligt anskaffningsvärdemetoden. Detta innebär att transaktionsutgifter inkluderas i det redovisade värdet för innehav i dotterföretag.

Villkorade köpeskillingar värderas utifrån sannolikheten av att köpeskillingen kommer att utgå. Eventuella förändringar av den villkorade köpeskillingen läggs på/reducerar anskaffningsvärde.

(r) Ersättningar till anställda**(I) Avgiftsbestämda planer**

Som avgiftsbestämda pensionsplaner klassificeras de planer där företagets förpliktelse är begränsad till de avgifter företaget åtagit sig att betala.

(ii) Förmånsbestämda planer

Förmånsbestämda planer är andra planer för ersättningar efter avslutad anställning än avgiftsbestämda planer. De förmånsbestämda planerna är fonderade och avskilda i pensionsstiftelse. Dessa förvaltningstillgångar kan bara användas för att betala ersättningar enligt pensionsavtalen.

Företaget följer tryggandelagens bestämmelser och Finansinspektionens föreskrifter eftersom detta är en förutsättning för skattemässig avdragsrätt.

(iii) Ersättningar vid uppsägning

En kostnad för ersättningar i samband med uppsägningar av personal redovisas endast om företaget är bevisligen förpliktigt, utan realistisk möjlighet till tillbakadragande, av en formell detaljerad plan att avsluta en anställning före den normala tidpunkten. När ersättningar lämnas som ett erbjudande för att uppmuntra frivillig avgång, redovisas en kostnad om det är sannolikt att erbjudandet kommer att accepteras och antalet anställda som kommer att acceptera erbjudandet tillförlitligt kan uppskattas.

Not 2	Nettoomsättning	<u>Intäkter från avtal med kunder</u>	
		2024	2023
	<i>Typ av tjänst</i>		
	Utdebitering av koncerngemensamma omkostnader	207	177
	Royalty	157	168
	Övrigt	—	—
		<u>364</u>	<u>345</u>

Fördelning av intäkter från avtal med kunder

Intäkter från avtal med koncernföretag hänför sig i allt väsentligt till utdebitering av koncerngemensamma omkostnader samt royalty för användning av Höganäs varumärke. Intäkter från avtal med externa kunder uppgår inte till några materiella belopp.

Kontraktbalanser

Bolaget har inga kontraktstillgångar eller kontraktsskulder som uppgår till några materiella belopp. Intäkter intäktsförs löpande under perioden i takt med att tjänster tillhandahållits och att andra resurser kommit motparten tillhanda.

Återstående prestationsåtaganden

Ingen information lämnas om återstående prestationsåtaganden som per den 31 december 2023 eller per den 31 december 2024 har en ursprunglig förväntad löptid på högst ett år, vilket är tillåtet enligt IFRS 15.

Not 3 Övriga rörelseintäkter

	2024	2023
Kursvinster på fordringar/skulder av rörelsekaraktär	4	-
Statliga bidrag	1	-
Försäkringsersättning	-	4
Realisationsresultat vid avyttring av materiella anläggningstillgångar	4	-
Övrigt	1	1
	<u>10</u>	<u>5</u>

Statliga respektive EU-finansierade forsknings- och utvecklingsprojekt

Under 2024 intäktsfördes forsknings- och utvecklingsrelaterade bidrag i Höganäs AB med netto 1 Mkr (0).

Under 2024 startades tre nya statligt finansierade projekt. Ett projekt inom området Hållbarhet och två projekt inom området Processutveckling. Tidigare initierade projekt som fortlöpt under 2024 är fem projekt inom området Hållbarhet, tre inom Processutveckling samt ett inom Elektrifiering.

Ovanstående projekt är initierade av Horizon 2020, Horizon Europe, Energimyndigheten, Vinnova, Metalliska material, RISE, Sveriges forskningsinstitut, Chalmers Universitet samt Universitetet Väst, KK Foundation.

Not 4 Arvode och kostnadsersättning till revisorer

	2024	2023
<i>PwC</i>		
Revisionsuppdrag *	0,4	0,2
Revisionsverksamhet utöver revisionsuppdraget	-	-
Skatterådgivning	-	-
Andra uppdrag	-	-
<i>KPMG</i>		
Revisionsuppdrag *	-	0
Revisionsverksamhet utöver revisionsuppdraget	-	0
Skatterådgivning	-	-
Andra uppdrag	-	-
Övriga revisorer	-	-
Summa	<u>0,4</u>	<u>0,2</u>

* Med revisionsuppdrag avses granskning av årsredovisningen och bokföringen samt av styrelsens och verkställande direktörens förvaltning, samt övriga arbetsuppgifter som det ankommer på bolagets revisor att utföra.

Not 5 Anställda, personalkostnader och arvoden till styrelse

Medelantalet anställda	2024	varav män	2023	varav män
Höganäs AB	166	64%	159	65%
Totalt	166		159	

Könsfördelning i företagsledningen

	2024-12-31 Andel kvinnor	2023-12-31 Andel kvinnor
Styrelsen	22%	33%
Övriga ledande befattningshavare	33%	33%

Löner, andra ersättningar och sociala kostnader

	2024	2023
Löner och ersättningar	162	151
Sociala kostnader	76	85
(varav pensionskostnad) 1)	(22)	(33)
Summa	238	236

1) Av företagets pensionskostnader avser 0 Mkr (0) gruppen styrelse och VD.

Företagets utestående pensionsförpliktelser till dessa uppgår till 0 Mkr (0).

Årets pensionskostnader har reducerats med erhållen gottgörelse från Höganäs koncernens PRI-pensionsstiftelse om 11 Mkr (0).

Löner och andra ersättningar fördelade mellan styrelseledamöter m.fl. och övriga anställda

	2024		2023	
	Styrelse och VD	Övriga anställda	Styrelse och VD	Övriga anställda
Löner och andra ersättningar	6	156	6	145
(varav tantiem o.d.)	(-)	(11)	(-)	(10)
Summa	6	156	6	145

Sedan 2010 har Höganäs ett vinstdelningsprogram i syfte att öka intresse och engagemang från de anställda i Höganäs verksamheter. Programmet innefattar alla anställda. Rätten till vinstdelning för verksamhetsåret 2024 påbörjas när Höganäs AB och dess dotterföretags rörelseresultat överstiger 909 Mkr (839). Maximal tilldelning uppnås när resultatet överstiger 1 111 Mkr (1 025), vilket motsvarar en vinstdelning på 30,3 Mkr (28,0) vid utfall 100 procent. Således reserverades för 2024 2,1 Mkr (1,6).

Ledande befattningshavares ersättningar och övriga förmåner

<i>2024</i>				
	<i>Lön och ersättningar</i>	<i>Pensions- kostnad</i>	<i>Summa</i>	<i>Pensions- förpliktelse</i>
Styrelsens ordförande, Magnus Hall	1,5	-	1,5	-
Styrelseledamot, Paul Schrotti	1,0	-	1,0	-
Styrelseledamot, Kristian Sildeby	1,0	-	1,0	-
Styrelseledamot, Robert Hermans	0,7	-	0,7	-
Styrelseledamot, Erik Urnes	0,7	-	0,7	-
Styrelseledamot, Charlotte Strömberg	0,7	-	0,7	-
Styrelseledamot, Anna Månsson	0,7	-	0,7	-
Andra ledande befattningshavare (7 befattningar)	23,9	5,0	28,9	0,8
Summa	30,2	5,0	35,2	0,8

<i>2023</i>				
	<i>Lön och ersättningar</i>	<i>Pensions- kostnad</i>	<i>Summa</i>	<i>Pensions- förpliktelse</i>
Styrelsens ordförande, Magnus Hall	1,5	-	1,5	-
Styrelseledamot, Mikael Bratt (avgått 2023)	0,3	-	0,3	-
Styrelseledamot, Paul Schrotti	0,9	-	0,9	-
Styrelseledamot, Kristian Sildeby	1,0	-	1,0	-
Styrelseledamot, Lars Wedenborg (avgått 2023)	0,6	-	0,6	-
Styrelseledamot, Robert Hermans (invald 2023)	0,0	-	0,0	-
Styrelseledamot, Erik Urnes	0,6	-	0,6	-
Styrelseledamot, Charlotte Strömberg	0,6	-	0,6	-
Styrelseledamot, Anna Månsson	0,6	-	0,6	-
Andra ledande befattningshavare (6 befattningar)	21,5	4,3	25,8	0,7
Summa	27,6	4,3	31,9	0,7

Avgångsvederlag

Fem befattningshavare har, vid uppsägning från bolagets sida, rätt till maximalt 24 månadslöner i avgångsvederlag inklusive uppsägningstid och pensionsförmåner. Vid uppsägning från den anställdes sida utgår inget avgångsvederlag.

Not 6	Av- och nedskrivningar av materiella och immateriella anläggningstillgångar	
	2024	2023
<i>Avskrivningar enligt plan fördelade per tillgång</i>		
Patent, licenser och liknande rättigheter	-8	-8
Byggnader och mark	-1	-
Maskiner och andra tekniska anläggningar	-6	-8
Inventarier, verktyg och installationer	-5	-7
	<u>-20</u>	<u>-23</u>
<i>Avskrivningar enligt plan fördelade per funktion</i>		
Försäljningskostnader	-3	-1
Administrationskostnader	-7	-11
Forsknings- och utvecklingskostnader	-10	-11
	<u>-20</u>	<u>-23</u>
<i>Nedskrivningar fördelade per tillgång</i>		
Patent, licenser och liknande rättigheter	-	-
Byggnader och mark	-	-
Maskiner och andra tekniska anläggningar	-	-1
Inventarier, verktyg och installationer	-	-
	<u>-</u>	<u>-1</u>
<i>Nedskrivningar fördelade per funktion</i>		
Försäljningskostnader	-	-
Administrationskostnader	-	-
Forsknings- och utvecklingskostnader	-	-1
	<u>-</u>	<u>-1</u>

Not 7 Operationell leasing

Leasingavtal där företaget är leasetagare

	<u>2024-12-31</u>	<u>2023-12-31</u>
<i>Framtida minimileaseavgifter avseende icke uppsägningsbara operationella leasingavtal</i>		
Inom ett år	1	1
Mellan ett och fem år	1	-
Senare än fem år	-	-
	<u>2</u>	<u>1</u>
	<u>2024</u>	<u>2023</u>
Räkenskapsårets kostnadsförda leasingavgifter	2	3

Operationella leasingkontrakt avser framför allt förhyrda lokaler, maskiner och större dator- och kontorsutrustningar. De ingående variabla avgifterna uppgår inte till några väsentliga belopp.

Not 8	Finansnetto	2024	2023
Resultat från andelar i koncernföretag			
Utdelning		351	110
Nedskrivningar		-21	-33
Summa		<u>330</u>	<u>77</u>
Ränteintäkter och liknande resultatposter			
Ränteintäkter, koncernföretag		236	211
Värdeförändring av derivat		-	250
Netto kursdifferenser		-	63
Ränteintäkter, övriga		7	8
Summa		<u>243</u>	<u>532</u>
Räntekostnader och liknande resultatposter			
Räntekostnader, koncernföretag		-94	-79
Räntekostnader, övriga		-3	-3
Värdeförändring av derivat		-54	-
Netto kursdifferenser		-95	-
Övrigt		-	-2
Summa		<u>-246</u>	<u>-84</u>
Finansnetto		<u>327</u>	<u>525</u>

Not 9	Bokslutsdispositioner, övriga	2024	2023
Skilnad mellan skattemässig och redovisad avskrivning		<u>-</u>	<u>-12</u>
		<u>-</u>	<u>-12</u>

Not 10 Skatt på årets resultat

Skatteposter som redovisats i resultaträkningen

	2024	2023
Aktuell skattekostnad (-)/ skatteintäkt (+)		
Periodens skattekostnad	-27	-18
Summa	-27	-18
Uppskjuten skattekostnad (-) / skatteintäkt (+)		
Uppskjuten skatt avseende temporära skillnader	15	-39
Summa	15	-39
Redovisad skattekostnad	-12	-57

Avstämning av effektiv skatt

	2024		2023	
	Procent	Belopp	Procent	Belopp
Resultat före skatt		404		398
Skatt enligt gällande skattesats för moderbolaget	20,6%	-83	20,6%	-82
Ej avdragsgilla kostnader	1,2%	-5	2,0%	-8
Ej skattepliktiga intäkter	-25,2%	102	-13,1%	52
Utnyttjande av tidigare ej aktiverade underskottsavdrag	-0,2%	1	0,0%	-
Skatt hänförlig till tidigare år	0,0%	-	0,0%	-
Övriga skatter	6,7%	-27	4,8%	-19
Redovisad effektiv skatt	3,0%	-12	14,3%	-57

Not 11 Patent, licenser samt liknande rättigheter

	2024-12-31	2023-12-31
<i>Akkumulerade anskaffningsvärden</i>		
Vid årets början	186	183
Övriga investeringar	-	-
Avyttringar och utrangeringar	-4	-5
Omklassificeringar	5	8
Vid årets slut	187	186
<i>Akkumulerade avskrivningar</i>		
Vid årets början	-170	-168
Återförda avskrivningar på avyttringar och utrangeringar	3	6
Årets avskrivning	-8	-8
Vid årets slut	-175	-170
Redovisat värde vid årets slut	12	16

Not 12	Förskott avseende immateriella anläggningstillgångar	2024-12-31	2023-12-31
	Förskott vid årets början	20	16
	Investeringar	12	12
	Omklassificeringar	-5	-8
	Redovisat värde vid årets slut	27	20

Not 13	Byggnader och mark	2024-12-31	2023-12-31
	<i>Akkumulerade anskaffningsvärden</i>		
	Vid årets början	35	28
	Avyttringar och utrangeringar	-	-
	Omklassificeringar	-	7
	Vid årets slut	35	35
	<i>Akkumulerade avskrivningar</i>		
	Vid årets början	-25	-25
	Återförda avskrivningar på avyttringar och utrangeringar	-	-
	Årets avskrivning	-	-
	Vid årets slut	-25	-25
	Redovisat värde vid årets slut	10	10

Not 14	Maskiner och andra tekniska anläggningar	2024-12-31	2023-12-31
	<i>Akkumulerade anskaffningsvärden</i>		
	Vid årets början	174	171
	Avyttringar och utrangeringar	-2	-3
	Omklassificeringar	8	6
	Vid årets slut	180	174
	<i>Akkumulerade avskrivningar</i>		
	Vid årets början	-145	-139
	Återförda avskrivningar på avyttringar och utrangeringar	2	2
	Årets avskrivning	-6	-8
	Vid årets slut	-149	-145
	<i>Akkumulerade nedskrivningar</i>		
	Vid årets början	-6	-5
	Årets nedskrivningar	-	-1
	Vid årets slut	-6	-6
	Redovisat värde vid årets slut	25	23

Not 15	Inventarier, verktyg och installationer	2024-12-31	2023-12-31
	<i>Ackumulerade anskaffningsvärden</i>		
	Vid årets början	73	76
	Avyttringar och utrangeringar	-3	-6
	Omklassificeringar	9	3
	Vid årets slut	79	73
	<i>Ackumulerade avskrivningar</i>		
	Vid årets början	-57	-56
	Återförda avskrivningar på avyttringar och utrangeringar	3	6
	Årets avskrivning på anskaffningsvärden	-5	-7
	Vid årets slut	-59	-57
	<i>Ackumulerade nedskrivningar</i>		
	Vid årets början	-3	-4
	Årets omräkningsdifferenser	-	1
	Vid årets slut	-3	-3
	Redovisat värde vid årets slut	17	13
Not 16	Pågående nyanläggningar och förskott avseende materiella anläggningstillgångar	2024-12-31	2023-12-31
	Vid årets början	17	18
	Avyttringar och utrangeringar	-5	-2
	Omklassificeringar	-17	-16
	Investeringar	20	17
	Redovisat värde vid årets slut	15	17

Not 17	Andelar i koncernföretag	2024-12-31	2023-12-31
	<i>Akkumulerade anskaffningsvärden</i>		
	Vid årets början	5 115	5 087
	Avyttring likvidation Höganäs East Europé	-5	-
	Kapitaltillskott Alvier Mechatronics AB	7	-
	Kapitaltillskott Alvier Mechatronics GmbH	-	28
	Vid årets slut	<u>5 117</u>	<u>5 115</u>
	<i>Akkumulerade nedskrivningar</i>		
	Vid årets början	-1 227	-1 194
	Återförd nedskrivning likvidation Höganäs East Europé	5	-
	Årets nedskrivningar	-21	-33
	Vid årets slut	<u>-1 243</u>	<u>-1 227</u>
	Redovisat värde vid årets slut	3 874	3 888

Spec av företagets innehav av andelar i koncernföretag

Innehav i dotterföretag och joint ventures	Antal andelar	Andel i % (j)	2024-12-31	2023-12-31
			Redovisat värde	Redovisat värde
Höganäs Hamnbyggnads AB, 556000-8301, Höganäs, Sverige	4 240	94,0	1	1
Alvier Mechatronics AB, 556324-0760, Höganäs, Sverige	1 100	100,0	–	–
ZeBeyond, Ltd, Leamington, England		50,0		
Höganäs Brasil Ltda, Mogi das Cruzes, Brasilien		0,2		
Höganäs Saltglaserat AB, 556054-5922, Höganäs, Sverige	1 000	100,0	–	–
Höganäs Sweden AB, 556204-9691, Höganäs, Sverige	24 000	100,0	2	2
Alvier AG PM-Technology in Liquidation, Buchs, Schweiz	2 400	100,0	–	–
Alvier Mechatronics GmbH, Goslar, Tyskland	25 000	100,0	–	–
Höganäs Germany GmbH, Goslar, Tyskland	25 001	100,0	1 293	1 293
Höganäs Belgium S.A., Ath, Belgien	20 000	100,0	998	998
Höganäs Brasil Ltda, Mogi das Cruzes, Brasilien	18 170 000	99,8	93	93
HRC Metalizações, Ltda, Piracicaba, Brasilien		50,0		
Höganäs (China) Co., Ltd, Shanghai, Kina	–	100,0	113	113
Höganäs East Europe LLC (likviderat), S:t Petersburg, Ryssland	–	–	–	–
Höganäs France S.A.S., Limas, Frankrike	700	100,0	2	2
Höganäs (Great Britain) Ltd, Kent, England	139 999	100,0	145	145
Abril Industrial Waxes Ltd, Kent, England	514 728	100,0	19	33
Höganäs Ibérica S.A., Madrid, Spanien	4 000	100,0	–	–
Höganäs India Pvt Ltd, Pune, Indien	5 242 338	100,0	72	72
Höganäs Italia S.r.l., Rapallo, Italien	60 000	100,0	–	–
Höganäs Japan K.K., Tokyo, Japan	6 000	100,0	15	15
Höganäs Korea Ltd, Busan, Korea	920 000	100,0	29	29
Höganäs Taiwan Ltd, Taipei, Taiwan	5 000	100,0	1	1
North American Höganäs Holdings, Inc., Hollsopple, USA	1 000	100,0	1 091	1 091
NAH Finance Holding AB, 556862-4572, Höganäs, Sverige		100,0		
Höganäs Environment Solutions, LLC, Cary, USA		100,0		
NAH Financial Services, Inc. (likviderat), Wilmington, USA		100,0		
North American Höganäs High Alloys, LLC, Hollsopple, USA		100,0		
North American Höganäs Co., Hollsopple, USA		100,0		
			3 874	3 888

Not 18 Fordringar hos koncernföretag

	2024-12-31	2023-12-31
<i>Ackumulerade anskaffningsvärden</i>		
Vid årets början	4 176	3 570
Tillkommande fordringar	271	1 043
Reglerade fordringar	-3	-425
Årets valutakursdifferenser	11	-12
Vid årets slut	4 455	4 176
Redovisat värde vid årets slut	4 455	4 176

Not 19 Finansiella risker och finansiella instrument

Inom Höganäs AB finns finansfunktionen för Höganäs Holding-koncernen. Finansfunktionen ansvarar för hanteringen av koncernens finansiella risker och fungerar som internbank. Verksamheten bedrivs i enlighet med koncernens finanspolicy som är fastställd av styrelsen. För en beskrivning av koncernens exponering för finansiella risker och hanteringen av dessa, se årsredovisningen för moderbolaget Höganäs Holding AB. Nedan beskrivs exponeringen för finansiella risker samt användningen av finansiella instrument inom Höganäs AB. Bolaget är genom sin verksamhet exponerat för valutarisk, metallprisrisk, ränterisk, finansieringsrisk och kreditrisk.

Valutarisk

Bolagets exponering för valutarisk uppkommer i allt väsentligt genom innehav av fordringar och skulder i utländsk valuta samt genom de valutaderivat som ingår som en del av hanteringen av koncernens valutarisk.

Fordringar och skulder i utländsk valuta

Bolagets fordringar och skulder i utländsk valuta utgörs framför allt av fordringar och skulder gentemot dotterbolag. I bolagets resultaträkning ingår valutakursdifferenser på fordringar och skulder i utländsk valuta med -76 (17) Mkr i finansnettot.

Valutaderivat

Koncernens valutarisk reduceras genom valutaterminer med externa motparter. EUR, USD, CNH och JPY säkras mot svenska kronor för att reducera valutaexponering hänförlig till framtida förväntade betalningsflöden. Även den valutaexponering som uppstår ifrån koncernens kundfordringar och leverantörsskulder säkras. Under 2024 användes valutaterminer med cross-kurser mellan EUR, JPY, USD, CNH, SEK, GBP och KRW.

Höganäs AB tillämpar inte säkringsredovisning för valutaderivaten, vilket innebär att värdeförändringarna redovisas direkt i resultaträkningen. Under 2024 har ett nettoresultat för valutaderivat uppgående till -76 (52) Mkr redovisats i finansnettot.

Känslighetsanalys valutarisk

Känslighetsanalysen nedan omfattar de derivat som används för att reducera valutaexponering hänförlig till koncernens förväntade betalningsflöden. Analysen visar hur resultatet och eget kapital påverkas av att terminspriset höjs med 10%.

<i>Valuta</i>	<i>Förändring gentemot SEK</i>	<i>Resultateffekt 2024, Mkr</i>	<i>Resultateffekt 2023, Mkr</i>
USD	10%	-29	-25
EUR	10%	-36	-37
JPY	10%	-15	-14
CNH	10%	-34	-29

Metallprisrisk

I syfte att säkra koncernens exponering avseende rörelser i metallpriser används metallderivat. Metallderivaten ingås av Höganäs AB med koncernexterna motparter. Per den 31 december 2024 fanns det säkringar för nickel, koppar, molybden och kobolt. Säkringarna utförs främst med standardiserade finansiella derivat som dagligen noteras på London Metal Exchange (LME). Höganäs AB tillämpar inte säkringsredovisning för metallderivaten, vilket innebär att värdeförändringarna redovisas direkt i resultaträkningen. Under 2024 har ett nettoresultat för metallderivat uppgående till 22 (198) Mkr redovisats i finansnettot.

Känslighetsanalysen nedan avseende metallderivaten visar hur resultatet och eget kapital påverkas av att terminspriset höjs med 10%.

<i>Metall</i>	<i>Prisökning</i>	<i>Resultateffekt 2024, Mkr</i>	<i>Resultateffekt 2023, Mkr</i>
Nickel	10%	-19	-19
Koppar	10%	-3	-2
Molybden	10%	-10	-11
Kobolt	10%	-2	-2

Ränterisk

Bolagets exponering för ränterisk är begränsad eftersom koncernens långfristiga räntebärande skulder finns i moderbolaget Höganäs Holding AB. Ränterisken i Höganäs AB är framför allt hänförlig till räntebärande fordringar och skulder gentemot koncernföretag samt till bolagets nyttjande av kreditfaciliteten i Höganäs Holding (se nedan). En ökning av relevanta marknadsräntor med i genomsnitt 100 bps skulle ha påverkat bolagets finansnetto med cirka 30 Mkr (25) Mkr, givet de räntetäckningar och räntekostnader som faktiskt redovisats under räkenskapsåret. Bolaget har inga säkringar för ränterisk. Säkringarna för koncernens exponering i ränterisk finns istället i moderbolaget Höganäs Holding AB.

Finansieringsrisk

Finansieringsrisken avser risken för att bolaget ska få problem med tillgång till lånat kapital. Målsättningen är att bolaget vid var tid ska ha tillgång till bekräftade långfristiga lånefaciliteter som med betryggande marginal täcker verksamhetens behov. Höganäs AB har tillgång till den bekräftade kreditram som finns i Höganäs Holding AB. Denna är villkorad av kovenanter som med god marginal uppfylldes per den sista december 2024. Kreditramen uppgår till totalt 5,8 miljarder kronor och omfattar följande.

Kreditram	Förfallostruktur
400 MEUR	juni 2027
110 MUSD	juni 2027

Per den sista december 2024 var tillgängligt belopp 3,4 miljarder och Höganäs AB utnyttjade 0 (0) Mkr.

Finansiella skulder

Löptidsanalyserna nedan visar de avtalade odiskonterade kassaflödena för bolagets finansiella skulder fördelade på de angivna tidsintervallen. Kassaflödena för räntebärande skulder omfattar såväl återbetalning av kapitalbelopp som betalning av ränta. Framtida räntebetalningar har uppskattats med utgångspunkt från de skulder som fanns på balansdagen. Räntebetalningar på skulder som löper med rörlig ränta har beräknats utifrån aktuell marknadsränta på balansdagen.

Förfallotid Mkr	2024-12-31					
	Jan-Jun	Juli-Dec	2026	2027	2028	2029
	2025	2025				
Skulder till koncernföretag	37	35	71	71	71	390
Kortfristiga räntebärande skulder	-	-	-	-	-	-
Leverantörsskulder	33	-	-	-	-	-
Derivat	23	10	-	-	-	-
	93	45	71	71	71	390

Förfallotid Mkr	2023-12-31					
	Jan-Jun	Juli-Dec	2025	2026	2027	2028
	2024	2024				
Skulder till koncernföretag	49	36	72	72	72	401
Kortfristiga räntebärande skulder	-	-	-	-	-	-
Leverantörsskulder	34	-	-	-	-	-
Derivat	21	0	-	-	-	-
	104	36	72	72	72	401

Kreditrisk

Bolagets kreditrisk utgörs framför allt av finansiell motpartsrisk. Den finansiella motpartsrisken är risken att en motpart som Höganäs AB ingått avtal med hamnar på obestånd och en investering och/eller en realiserad vinst inte betalas tillbaka. Bolaget har även exponering för kreditrisk i form av fordringar på koncernföretag. Då fordringarna är återbetalningsbara per anmodan uppgår inte reserven för förväntade kreditförluster enligt IFRS 9 till väsentliga belopp. Någon reserv har därför inte redovisats.

Höganäs AB har bindande ramavtal avseende derivathandel, så kallade ISDA-avtal mot respektive bank. Avtalen innebär att bolaget kan kvitta finansiella skulder mot finansiella tillgångar om motparten hamnar på obestånd eller annan liknande händelse, så kallad netting. Tabellerna nedan visar vilka belopp som omfattas av sådana avtal om netting per 2024-12-31 och 2023-12-31.

	2024-12-31	
	Finansiella tillgångar	Finansiella skulder
Redovisade belopp i balansräkningen	31	33
Belopp som omfattas av netting	-15	-15
Belopp efter netting	16	18
	2023-12-31	
	Finansiella tillgångar	Finansiella skulder
Redovisade belopp i balansräkningen	98	25
Belopp som omfattas av netting	-33	-33
Belopp efter netting	65	-8

Bolagets maximala exponering för kreditrisk utgörs av det redovisade värdet av utestående fordringsrätter.

Verkligt värde och redovisat värde på finansiella tillgångar och finansiella skulder redovisade i koncernens rapport över finansiell ställning

Redovisat värde på räntebärande tillgångar och skulder i rapport över finansiell ställning kan avvika från dess verkliga värde, bland annat som följd av förändringar i marknadsräntor. För att fastställa verkligt värde på finansiella tillgångar och skulder har officiella marknadsnoteringar använts för de tillgångar och skulder som omsätts på en aktiv marknad.

I de fall tillförlitliga marknadsnoteringar saknas har verkligt värde fastställts genom diskontering av framtida betalningsflöden till aktuell marknadsränta och sedan konverterats till svenska kronor med aktuell valutakurs.

Eftersom räntebärande finansiella tillgångar har en mycket kort räntebindning bedöms det verkliga värdet överensstämma med det redovisade värdet. För finansiella instrument som kundfordringar, leverantörsskulder och andra icke räntebärande finansiella tillgångar och skulder, vilka redovisas till upplupet anskaffningsvärde med avdrag för eventuell nedskrivning, bedöms det verkliga värdet överensstämma med det redovisade värdet.

I nedanstående tabell framgår verkligt värde och redovisat värde för finansiella tillgångar och skulder redovisade i Höganäs AB:s balansräkning.

	Finansiella tillgångar och skulder värderade till verkligt värde via resultaträkningen 1)	Finansiella tillgångar värderade till upplupet anskaffningsvärde	Finansiella skulder värderade till upplupet anskaffningsvärde	Summa redovisat värde	Summa verkligt värde
2024-12-31					
Kundfordringar	-	2	-	2	2
Fordringar på koncernföretag	-	4 827	-	4 827	4 827
Övriga fordringar	43	-	-	43	43
Likvida medel	-	83	-	83	83
Kortfristiga och långfristiga placeringar	-	-	-	-	-
	43	4 912	-	4 955	4 955
Kortfristiga räntebärande skulder	-	-	-	-	-
Skulder till koncernföretag	-	-	2 748	2 748	2 748
Leverantörsskulder	-	-	33	33	33
Övriga skulder	75	-	-	75	75
	75	-	2 781	2 856	2 856
2023-12-31					
Kundfordringar	-	1	-	1	1
Fordringar på koncernföretag	-	4 317	-	4 317	4 317
Övriga fordringar	109	-	-	109	109
Likvida medel	-	28	-	28	28
Kortfristiga och långfristiga placeringar	-	-	-	-	-
	109	4 346	-	4 455	4 455
Kortfristiga räntebärande skulder	-	-	-	-	-
Skulder till koncernföretag	-	-	2 561	2 561	2 561
Leverantörsskulder	-	-	34	34	34
Övriga skulder	43	-	-	43	43
	43	-	2 595	2 638	2 638

1) Fair value option tillämpas ej

Värderingshierarki

Alla finansiella instrument som värderas till verkligt värde i rapporten över finansiell ställning ska hänföras till någon av följande tre nivåer i verkligt värdehierarkin:

Nivå 1

Finansiella instrument där verkligt värde bestämts enligt priser noterade på en aktiv marknad för samma instrument. Här ingår bolagets börshandlade standardiserade metallderivat.

Nivå 2

Finansiella instrument där verkligt värde bestämts utifrån antingen direkt (som pris) eller indirekt (härlett från priser) observerbar marknadsdata som inte inkluderas i nivå 1. Här ingår bolagets OTC-handlade valutaterminer.

Nivå 3

Finansiella instrument där verkligt värde bestämts utifrån indata som inte är observerbara på marknaden.

	Nivå 1		Nivå 2		Nivå 3	
	2024-12-31	2023-12-31	2024-12-31	2023-12-31	2024-12-31	2023-12-31
Långfristiga fordringar	-	-	-	-	-	-
Övriga fordringar	6	7	25	87	-	-
	6	7	25	87	-	-
Övriga långfristiga skulder	-	-	-	-	-	-
Övriga skulder	1	-	31	21	-	-
	1	-	31	21	-	-

Kapitalhantering

Bolagets målsättning är att ha en god kapitalstruktur och finansiell stabilitet. Detta är en viktig grund för fortsatt utveckling av affärsverksamheten. Kapital definieras som totalt eget kapital.

Not 20 Uppskjuten skatt

Uppskjutna skattefordringar och skatteskulder redovisade i balansräkingen

	2024-12-31		Netto
	Uppskjuten skattefordran	Uppskjuten skatteskuld	
<i>Temporära skillnader</i>			
Finansiella instrument	1	–	1
Pensionsavsättningar	5	–	5
Övriga avsättningar	1	–	1
<i>Uppskjuten skattefordran/skuld</i>	<u>7</u>	<u>–</u>	<u>7</u>
<i>Kvittning</i>	<u>–</u>	<u>–</u>	<u>–</u>
<i>Uppskjuten skattefordran/skuld (netto)</i>	<u>7</u>	<u>–</u>	<u>7</u>

	2023-12-31		Netto
	Uppskjuten skattefordran	Uppskjuten skatteskuld	
<i>Temporära skillnader</i>			
Finansiella instrument	–	15	-15
Pensionsavsättningar	6	–	6
Övriga avsättningar	–	–	–
<i>Uppskjuten skattefordran/skuld</i>	<u>6</u>	<u>15</u>	<u>-9</u>
<i>Kvittning</i>	<u>-6</u>	<u>-6</u>	<u>–</u>
<i>Uppskjuten skattefordran/skuld (netto)</i>	<u>–</u>	<u>9</u>	<u>-9</u>

Förändring av uppskjuten skatt i temporära skillnader och underskottsavdrag

	Balans per 2024-01-01	Redovisat i resultat-räkningen	Redovisat i övrigt totalresultat	Balans per 2024-12-31
<i>Finansiella instrument</i>	-15	16	–	1
<i>Pensionsavsättningar</i>	6	-1	–	5
<i>Övriga avsättningar</i>	–	1	–	1
<i>Summa</i>	<u>-9</u>	<u>16</u>	<u>–</u>	<u>7</u>

	Balans per 2023-01-01	Redovisat i resultat-räkningen	Redovisat i övrigt totalresultat	Balans per 2023-12-31
<i>Finansiella instrument</i>	23	-38	–	-15
<i>Pensionsavsättningar</i>	6	–	–	6
<i>Övriga avsättningar</i>	1	-1	–	–
<i>Summa</i>	<u>30</u>	<u>-39</u>	<u>–</u>	<u>-9</u>

Not 21	Andra långfristiga fordringar	2024-12-31	2023-12-31
	<i>Ackumulerade anskaffningsvärden</i>		
	Vid årets början	2	2
	Tillkommande fordringar	2	–
	Reglerade fordringar	–	–
		<u>4</u>	<u>2</u>
	Redovisat värde vid årets slut	4	2

Not 22	Förutbetalda kostnader och upplupna intäkter	2024-12-31	2023-12-31
	Förutbetalda kostnadsräntor	–	–
	Förutbetalda leverantörsfakturor	43	30
		<u>43</u>	<u>30</u>

Not 23	Likvida medel	2024-12-31	2023-12-31
	Följande delkomponenter ingår i likvida medel:		
	Kassa och bank	<u>83</u>	<u>28</u>
		83	28

Kortfristiga placeringar har klassificerats som likvida medel med utgångspunkt i att:

- De har en obetydlig risk för värdefluktuationer
- De kan lätt omvandlas till kassamedel
- De har en löptid om högst tre månader från anskaffningstidpunkten

Not 24 Eget kapital

Aktiekapital och antal aktier

	Antal aktier		Aktiekapital	
	2024-12-31	2023-12-31	2024-12-31	2023-12-31
A-aktier	981 000	981 000	5	5
B-aktier	34 117 932	34 117 932	170	170
	35 098 932	35 098 932	175	175

Aktierna har ett kvotvärde på 5 kr. Innehavare av stamaktier är berättigade till utdelning som fastställs efter hand och aktieinnehavet berättigar till rösträtt vid bolagsstämman med 10 röster per A-aktie och en röst per B-aktie. Alla aktier har samma rätt till moderbolagets kvarvarande nettotillgångar.

Förändringar i eget kapital

Förändringar i eget kapital visas i "Rapport över förändringar i eget kapital" på sidan 12.

Bundna fonder

Bundna fonder får inte minskas genom vinstutdelning.

Reservfond

Syftet med reservfonden har varit att spara en del av nettovinsten, som inte går åt för täckning av balanserad förlust.

Fritt eget kapital

Fond för verkligt värde

Företaget tillämpar ÅRLs regler avseende värdering av finansiella instrument till verkliga värden enligt 4 kap. 14 a-e §§. Redovisning sker direkt mot fond för verkligt värde när värdeförändringen avser ett säkringsinstrument och de tillämpade principerna för säkringsredovisning tillåter att en del av eller hela värdeförändringen redovisas i eget kapital. Värdeförändring som är orsakad av en kursförändring av en monetär post som utgör en del av företagets nettoinvestering i en utländsk enhet redovisas i eget kapital.

Balanserade vinstmedel

Balanserade vinstmedel utgörs av föregående års balanserade vinstmedel och resultat efter avdrag för under året lämnad vinstutdelning. De utgör tillsammans med årets resultat och fond för verkligt värde summa fritt eget kapital, det vill säga det belopp som finns tillgängligt för utdelning till aktieägarna.

Förslag till disposition av företagets vinst eller förlust

Styrelsen föreslår att fritt eget kapital, kronor 5 795 835 896, disponeras enligt följande:

Balanseras i ny räkning		5 796
	Summa	<u>5 796</u>

Not 25	Akkumulerade överavskrivningar	<u>2024-12-31</u>	<u>2023-12-31</u>
	Byggnader	-3	-2
	Maskiner och andra tekniska anläggningar	49	48
		<u>46</u>	<u>46</u>

Not 26 **Avsättningar för pensioner och liknande förpliktelser**

Pensionsförpliktelser

Förmånsbestämda planer

Åtaganden för ålderspension tryggas för merparten av tjänstemännen i Sverige genom avsättning till PRI-skuld. Medlen tryggas genom överföring till pensionsstiftelse. Under året erhöles gottgörelse från Höganäs-Koncernens PRI-pensionsstiftelse om 11 Mkr (0). Övriga tjänstemän har valt alternativa avgiftsbestämda pensionslösningar.

Avgiftsbestämda planer

Höganäs AB har avgiftsbestämda pensionsplaner för arbetare som helt bekostas av företaget. Avgiftsbestämda planer föreligger även för de tjänstemän som valt en alternativ premiebestämd pensionslösning. Betalning till dessa planer sker löpande enligt reglerna i respektive plan. Kostnaderna för avgiftsbestämda planer har under året varit 22 Mkr (33).

Nettoskuld i balansräkningen	<u>2024-12-31</u>	<u>2023-12-31</u>
Förpliktelsens nuvärde avseende fonderade pensionsplaner	242	227
Verkligt värde på förvaltningstillgångar (pensionsstiftelse)	<u>-313</u>	<u>-280</u>
Överskott i pensionsstiftelse (-) / nettoförpliktelse (+)	-71	-53
Förpliktelsernas nuvärde avseende ofonderade pensionsplaner	1	1
Ej redovisat överskott i pensionsstiftelse	<u>71</u>	<u>53</u>
Redovisad nettoskuld	1	1

Not 27	Övriga avsättningar	<u>2024-12-31</u>	<u>2023-12-31</u>
	Särskild löneskatt	<u>5</u>	<u>6</u>
		5	6
	<i>Särskild löneskatt</i>	<u>2024-12-31</u>	<u>2023-12-31</u>
	Redovisat värde vid årets början	6	6
	Avsättningar som gjorts under året	-	-
	Belopp som tagits i anspråk under året	-1	-
	Förändringar till följd av ändrade antaganden	<u>-</u>	<u>-</u>
	Redovisat värde vid årets slut	5	6

Under rubriken särskild löneskatt ingår avsättningar för särskild löneskatt hänförliga till förmånsbestämda pensioner och kapitalförsäkringar.

Not 28 Övriga långfristiga skulder

	2024-12-31	2023-12-31
Långsiktigt incitamentsprogram	34	16
Övriga skulder	3	–
	<u>37</u>	<u>16</u>

Not 29 Skulder till kreditinstitut

	2024-12-31	2023-12-31
<i>Kortfristiga skulder</i>		
Checkräkningskredit	–	–
	<u>–</u>	<u>–</u>

Beviljad checkräkningskredit uppgår till 185 Mkr (185).

Not 30 Upplupna kostnader och förutbetalda intäkter

	2024-12-31	2023-12-31
Semesterskuld	30	27
Sociala avgifter	20	20
Ej inkomna fakturor	7	5
Personalbonus	14	11
Statliga bidrag	1	1
Övriga poster	5	1
	<u>77</u>	<u>65</u>

Not 31 Ställda säkerheter, eventalförpliktelser och eventualtillgångar

	2024-12-31	2023-12-31
Ställda säkerheter		
<i>I form av ställda säkerheter för egna skulder och avsättningar:</i>		
Fastighetsinteckningar	10	10
Summa ställda säkerheter	<u>10</u>	<u>10</u>
Eventalförpliktelser		
Borgensförbindelser till förmån för dotterföretag	487	454
Borgensförbindelser, övriga	–	–
Summa eventalförpliktelser	<u>487</u>	<u>454</u>

Not 32 Transaktioner med närstående

Moderbolaget har ett bestämmande inflytande över dotterföretagen, se not 17. Vid leverans av tjänster och produkter mellan koncernbolag tillämpas affärsmässiga villkor och marknadsprissättning. Interna transaktioner och mellanhavanden med dotterföretagen framgår nedan.

Transaktioner med ledande befattningshavare i form av löner och andra ersättningar, förmåner, pensioner jämte avtal om avgångsvederlag till styrelse och vd framgår av not 5.

Närstående relationer

	Dotterföretag		Höganäs Holding AB	
	2024	2023	2024	2023
Transaktioner redovisade i resultaträkningen				
Försäljning av varor/tjänster till närstående	364	345	-	-
Inköp av varor/tjänster från närstående	-	-	-17	-6
Övrigt (ränta, utdelning, koncernbidrag)	976	561	-221	-277

Transaktioner redovisade i balansräkningen

Fordran på närstående per 31/12	1 625	1 297	3 202	3 020
Skuld till närstående per 31/12	2 147	2 558	1	3
Utdelning redovisad i eget kapital	-	-	-100	-

	Lindéngruppen AB		FAM AB	
	2024	2023	2024	2023
Transaktioner redovisade i resultaträkningen				
Försäljning av varor/tjänster till närstående	-	-	-	-
Inköp av varor/tjänster från närstående	-	-	-	-
Övrigt (ränta, utdelning, koncernbidrag)	-	-	-	-
Transaktioner redovisade i balansräkningen				
Fordran på närstående per 31/12	-	-	-	-
Skuld till närstående per 31/12	-	-	-	-
Utdelning redovisad i eget kapital	-	-	-	-

Moderbolaget har erhållit utdelning från dotterföretag med 351 Mkr (110). Borgensförbindelser till förmån för dotterföretag uppgick per balansdagen till 487 Mkr (454).

Not 33 **Viktiga uppskattningar och bedömningar**

Bolagsledningen och styrelsen gör bedömningar och antaganden om framtiden. Dessa bedömningar och antaganden påverkar såväl räkenskaperna som övrig lämnad finansiell information, bland annat ansvarsförbindelser. Bedömningarna baseras på historiska erfarenheter och de olika antaganden som bedöms vara rimliga under rådande omständigheter. Härigenom dragna slutsatser utgör grunden för avgöranden rörande redovisade värden på tillgångar och skulder i de fall dessa inte kan fastställas genom annan information. Verkliga utfall kan avvika från dessa bedömningar om andra antaganden görs eller andra förutsättningar uppstår. Områden som inkluderar dylika bedömningar och antaganden som kan ge betydande påverkan på bolagets resultat och finansiella ställning är följande:

Viktiga källor till osäkerheter i uppskattningar

De källor till osäkerheter i uppskattningar som anges nedan avser sådana som innebär en signifikant risk för att tillgångars eller skulders värde kan komma att behöva justeras i väsentlig grad under det kommande räkenskapsåret.

Värdering till verkligt värde

Bolaget bedriver treasuryverksamheten för hela Höganäs-koncernen och är ansvarig för hanteringen utav finansiella risker i densamma. För detta ändamål tillämpar bolaget värdering av finansiella instrument till verkligt värde, främst derivatinstrument innehavda för säkringsändamål. Mot bakgrund av ovanstående återfinns en exponering mot finansiella instrument, vilken anses vara väsentlig i förhållande till bolagets verksamhet.

Bolaget genomför den finansiella riskhanteringen i enlighet med koncernens fastställda finanspolicy jämte ramverket för intern kontroll. Särskild hänsyn beaktas kring processen för värdering till verkligt värde jämte rådande systemstöd (CRM). Treasuryfunktionen har ett övergripande ansvar för att löpande övervaka att värdering till verkligt värde genomförs enligt ovan ramverk och finanspolicy, inklusive värderingar i nivå 3. Avdelningen rapporterar direkt till koncernens finansdirektör.

Treasury analyserar regelbundet väsentliga ej observerbara indata och justeringar i värderingar. Om tredjepartsinformation används vid värdering utvärderar Treasury om informationen uppfyller kraven enligt IFRS, inklusive i vilken nivå i verkligtvärde-hierarkin som värdet ska kategoriseras.

När verkligt värde för en tillgång eller skuld ska fastställas, använder koncernen observerbara data i så stor utsträckning som möjligt. Verkliga värden kategoriseras i olika nivåer i en verkligt värde-hierarki baserat på indata som används i värderingstekniken enligt följande:

Nivå 1: enligt priser noterade på en aktiv marknad för identiska instrument

Nivå 2: utifrån direkt eller indirekt observerbar marknadsdata som inte inkluderas i nivå 1

Nivå 3: utifrån indata som inte är observerbara på marknaden

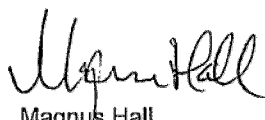
Samtliga derivatinstrument i bolaget har klassificerats såsom tillhörande nivå 2 i värderingshierarkin, förutom metallsäkringar som har klassificerats som nivå 1. Det verkliga värdet på dessa instrument kan ändra sig väsentligt till följd av utvecklingen på marknaden och kan således väsentligt påverka bolagets finansiella ställning.

Not 34 Koncernuppgifter

Höganäs AB (publ), organisationsnummer 556005-0121, är ett svenskregistrerat aktiebolag med säte i Höganäs kommun. Företaget är ett helägt dotterföretag till Höganäs Holding AB, organisationsnummer 556915-6655 med säte i Höganäs kommun.

Höganäs AB (publ), som utgör moderbolag för en koncern med dotterföretag enligt not 17, upprättar ej koncernredovisning då företaget och dess samtliga dotterföretag omfattas av en koncernredovisning som upprättas av Höganäs Holding AB.

Höganäs 25 / 4 2025



Magnus Hall
Ordförande



Henrik Ager
Verkställande direktör



Robert Hermans
Styrelseledamot




Anna Mansson
Styrelseledamot




Paul Schrotti
Styrelseledamot



Kristian Sildeby
Styrelseledamot



Charlotte Strömberg
Styrelseledamot



Erik Urnes
Styrelseledamot



Peter Olsénius
Arbetsstagarrepresentant



Tony Petersson
Arbetsstagarrepresentant

Vår revisionsberättelse har angivits 20 14 2025
Öhrlings PricewaterhouseCoopers AB



Eric Salander
Auktoriserad revisor

Fotokopians överensstämmelse
med originalet intygas:

.....Anja Attnini.....

2025-06-05



Revisionsberättelse

Till bolagsstämman i Höganäs AB, org.nr 556005-0121

Rapport om årsredovisningen

Uttalanden

Vi har utfört en revision av årsredovisningen för Höganäs AB för år 2024.

Enligt vår uppfattning har årsredovisningen upprättats i enlighet med årsredovisningslagen och ger en i alla väsentliga avseenden rättvisande bild av Höganäs ABs finansiella ställning per den 31 december 2024 och av dess finansiella resultat och kassaflöde för året enligt årsredovisningslagen. Förvaltningsberättelsen är förenlig med årsredovisningens övriga delar.

Vi tillstyrker därför att bolagsstämman fastställer resultaträkningen och balansräkningen för Höganäs AB.

Grund för uttalanden

Vi har utfört revisionen enligt International Standards on Auditing (ISA) och god revisionsssed i Sverige. Vårt ansvar enligt dessa standarder beskrivs närmare i avsnittet Revisorns ansvar. Vi är oberoende i förhållande till Höganäs AB enligt god revisorssed i Sverige och har i övrigt fullgjort vårt yrkesetiska ansvar enligt dessa krav.

Vi anser att de revisionsbevis vi har inhämtat är tillräckliga och ändamålsenliga som grund för våra uttalanden.

Styrelsens och verkställande direktörens ansvar

Det är styrelsen och verkställande direktören som har ansvaret för att årsredovisningen upprättas och att den ger en rättvisande bild enligt årsredovisningslagen. Styrelsen och verkställande direktören ansvarar även för den interna kontroll som de bedömer är nödvändig för att upprätta en årsredovisning som inte innehåller några väsentliga felaktigheter, vare sig dessa beror på oegentligheter eller misstag.

Vid upprättandet av årsredovisningen ansvarar styrelsen och verkställande direktören för bedömningen av bolagets förmåga att fortsätta verksamheten. De upplyser, när så är tillämpligt, om förhållanden som kan påverka förmågan att fortsätta verksamheten och att använda antagandet om fortsatt drift. Antagandet om fortsatt drift tillämpas dock inte om styrelsen och verkställande direktören avser att likvidera bolaget, upphöra med verksamheten eller inte har något realistiskt alternativ till att göra något av detta.

Revisorns ansvar

Våra mål är att uppnå en rimlig grad av säkerhet om huruvida årsredovisningen som helhet inte innehåller några väsentliga felaktigheter, vare sig dessa beror på oegentligheter eller misstag, och att lämna en revisionsberättelse som innehåller våra uttalanden. Rimlig säkerhet är en hög grad av säkerhet, men är ingen garanti för att en revision som utförs enligt ISA och god revisionsssed i Sverige alltid kommer att upptäcka en väsentlig felaktighet om en sådan finns. Felaktigheter kan uppstå på grund av oegentligheter eller misstag och anses vara väsentliga om de enskilt eller tillsammans rimligen kan förväntas påverka de ekonomiska beslut som användare fattar med grund i årsredovisningen.

En ytterligare beskrivning av vårt ansvar för revisionen av årsredovisningen finns på Revisorsinspektionens webbplats: www.revisorsinspektionen.se/revisornsansvar. Denna beskrivning är en del av revisionsberättelsen.

Rapport om andra krav enligt lagar och andra författningar

Uttalanden

Utöver vår revision av årsredovisningen har vi även utfört en revision av styrelsens och verkställande direktörens förvaltning för Höganäs AB för år 2024 samt av förslaget till dispositioner beträffande bolagets vinst eller förlust.

Vi tillstyrker att bolagsstämman disponerar vinsten enligt förslaget i förvaltningsberättelsen och beviljar styrelsens ledamöter och verkställande direktören ansvarsfrihet för räkenskapsåret.

Grund för uttalanden

Vi har utfört revisionen enligt god revisionsssed i Sverige. Vårt ansvar enligt denna beskrivs närmare i avsnittet Revisorns ansvar. Vi är oberoende i förhållande till Höganäs AB enligt god revisorssed i Sverige och har i övrigt fullgjort vårt yrkesetiska ansvar enligt dessa krav.

Vi anser att de revisionsbevis vi har inhämtat är tillräckliga och ändamålsenliga som grund för våra uttalanden.

Styrelsens och verkställande direktörens ansvar

Det är styrelsen som har ansvaret för förslaget till dispositioner beträffande bolagets vinst eller förlust. Vid förslag till utdelning innefattar detta bland annat en bedömning av om utdelningen är försvarlig med hänsyn till de krav som bolagets verksamhetsart, omfattning och risker ställer på storleken av bolagets egna kapital, konsolideringsbehov, likviditet och ställning i övrigt.

Styrelsen ansvarar för bolagets organisation och förvaltningen av bolagets angelägenheter. Detta innefattar bland annat att fortlöpande bedöma bolagets ekonomiska situation, och att tillse att bolagets organisation är utformad så att bokföringen, medelsförvaltningen och bolagets ekonomiska angelägenheter i övrigt kontrolleras på ett betryggande sätt. Den verkställande direktören ska sköta den löpande förvaltningen enligt styrelsens riktlinjer och anvisningar och bland annat vidta de åtgärder som är nödvändiga för att bolagets bokföring ska fullgöras i överensstämmelse med lag och för att medelsförvaltningen ska skötas på ett betryggande sätt.

Revisorns ansvar

Vårt mål beträffande revisionen av förvaltningen, och därmed vårt uttalande om ansvarsfrihet, är att inhämta revisionsbevis för att med en rimlig grad av säkerhet kunna bedöma om någon styrelseledamot eller verkställande direktören i något väsentligt avseende:

- företagit någon åtgärd eller gjort sig skyldig till någon försummelse som kan föranleda ersättningsskyldighet mot bolaget, eller
- på något annat sätt handlat i strid med aktiebolagslagen, årsredovisningslagen eller bolagsordningen.


Vårt mål beträffande revisionen av förslaget till dispositioner av bolagets vinst eller förlust, och därmed vårt uttalande om detta, är att med rimlig grad av säkerhet bedöma om förslaget är förenligt med aktiebolagslagen.

Rimlig säkerhet är en hög grad av säkerhet, men ingen garanti för att en revision som utförs enligt god revisionssed i Sverige alltid kommer att upptäcka åtgärder eller försummelser som kan föranleda ersättningsskyldighet mot bolaget, eller att ett förslag till dispositioner av bolagets vinst eller förlust inte är förenligt med aktiebolagslagen.

En ytterligare beskrivning av vårt ansvar för revisionen av förvaltningen finns på Revisorsinspektionens webbplats: www.revisorsinspektionen.se/revisornsansvar. Denna beskrivning är en del av revisionsberättelsen.

Malmö den 30 april 2025

Öhrlings PricewaterhouseCoopers AB



Eric Salander
Auktoriserad revisor

Fotokopians överensstämmelse
med originalet intygas:

.....*Anya Arhini*.....

2025-06-05