

БАЛАНС

на БАЛКАНТЕЛ ООД, ЕИК 831168299
 адрес София, бул. Братя Бъкстон 68, Бизнес сграда
 към 31.12.2020 г.

А К Т И В				П А С И В			
Раздели, групи, статии	Бел.	Сума (хил.лева)		Раздели, групи, статии	Бел.	Сума (хил.лева)	
		текуща година	предходна година			текуща година	предходна година
a		1	2	a		1	2
A. Записан, но невнесен капитал				A. Собствен капитал			
Б. Нетекущи (дълготрайни) активи				I. Записан капитал		5	5
I. Нематериални активи				II. Пречици от емисии			
1 Концесии, патенти, лицензи, търговски марки, програмни продукти и други подобни права и активи		162	212	III. Резерв от посредващи оценки			
Общо за група I:		162	212	IV. Резерви			
II. Дълготрайни материални активи				1 Други резерви		163	163
1 Машини, производствено оборудване и апаратура		46	119	Общо за група IV:		163	163
2 Съоръжения и други		2 145	1 364	V. Натрупана печалба (загуба) от минали години, в т. ч.:			
3 Предоставени аванси и дълготрайни материални активи в процес на изграждане		30	1	1 - неразмислена печалба		6 520	9 196
Общо за група II:		2 221	1 484	Общо за група V:		6 520	9 196
III. Дългосрочни финансови активи				VI. Текуща печалба (загуба)		7 901	6 520
1 Акции и дялове в предприятия от група		25	25	Общо раздел A:		14 589	15 884
Общо за група III:		25	25	Б. Провизии и сходни задължения			
IV. Отсрочени данъци		73	89	Общо за раздел Б:		-	-
Общо за раздел Б:		2 481	1 810	В. Задължения			
В. Текущи (краткотрайни) активи				1 Задължения към финансови предприятия, в т. ч.:		7	4 025
I. Материални запаси				2 - до 1 година		7	4 017
1 Суровини и материали		3	4	3 - над 1 година			8
2 Незавършено производство		707	98	4 Получени аванси, в т. ч.:		9 313	32 402
3 Продукция и стоки, в т. ч.:		561	7 893	5 - до 1 година		9 313	32 402
- стоки		561	7 893	6 Задължения към доставчици, в т. ч.:		854	9 139
4 Предоставени аванси		184	606	7 - до 1 година		854	9 139
Общо за група I:		1 455	8 601	8 Задължения по полици, в т. ч.:		1	4
II. Вземания				9 - до 1 година		1	4
1 Вземания от клиенти и доставчици, в т. ч.:		3 055	269	10 Други задължения, в т. ч.:		2 721	6 093
2 Други вземания, в т. ч.:		1 326	1 330	11 - други задължения		1 453	4 539
Общо за група II:		4 381	1 599	12 - до 1 година		1 254	4 340
III. Инвестиции				13 - над 1 година		199	199
Общо за група III:		-	-	14 - към персонала, в т. ч.:		455	817
IV. Парични средства, в т. ч.:				15 - до 1 година		455	817
- в брой		72	159	16 - осигурителни задължения в в т. ч.:		134	131
- в безсрочни сметки (депозити)		19 928	55 708	17 - до 1 година		134	131
Общо за група IV:		20 000	55 867	18 - данъчни задължения, в т. ч.:		679	606
Общо за раздел В:		25 836	66 067	19 - до 1 година		679	606
Г. Разходи за бъдещи периоди		97	177	Общо раздел В, в т. ч.:		12 896	51 663
				1 - до 1 година		12 697	51 456
				2 - над 1 година		199	207
				Г. Финансирания и приходи за бъдещи периоди, в т. ч.:		929	507
				1 - финансирания		929	507
Сума на актива (А+Б+В+Г)		28 414	68 054	Сума на пасива (А+Б+В+Г)		28 414	68 054
В. Условни активи				Г. Условни пасиви			

Дата 05.03.2021 г.

Съставител:

Мария Ванкалова

Ръководител:

Христо Дурчев

Регистриран одитор отговорен за одита:

Илиана Порожанова

Управител на ОД "Одит Виктори Груп" ООД

Радослав Порожанов

Дата 09.04.2021 г.



ОТЧЕТ ЗА ПРИХОДИТЕ И РАЗХОДИТЕ

на _____ **БАЛКАНТЕЛ ООД, ЕИК 831168299**
 адрес _____ **София, бул. Братя Бъкстон 68, Бизнес сграда**
 за _____ **2020 г.**

Наименование на разходите	Сума (хил. лева)		Наименование на приходите	Сума (хил. лева)	
	текуща година	предходна година		текуща година	предходна година
а	1	2	а	1	2
А. Разходи			Б. Приходи		
I Намаление на запасите от продукция и незавършено производство			I <i>Нетни приходи от продажби, в т.ч.:</i>	37 553	35 809
II Разходи за суровини, материали и външни услуги, в т.ч.	15 376	12 402	б) стоки	1 528	3 493
а) суровини и материали	12 399	8 938	в) услуги	36 025	32 316
б) външни услуги	2 977	3 464	II Увеличение на запасите от продукция и незавършено производство	609	98
III Разходи за персонала, в т. ч.:	10 938	12 056	<i>Разходи за придобиване на активи по стопански начин</i>		
а) разходи за възнаграждения	10 278	11 418	III <i>Други приходи, в т.ч.:</i>	814	432
б) разходи за осигуровки, в т. ч.:	660	638	- приходи от финансиране	330	347
- осигуровки, свързани с пенсии	492	462	Общо приходи от оперативна дейност (I+II+III+IV):	38 976	36 339
IV Разходи за амортизация и обезценка, в т. ч.:	1 100	1 488	V Приходи от участия в дъщерни, асоциирани и смесени предприятия, в т.ч.:	1	
а) разходи за амортизация и обезценка на дълготрайни материални и нематериални активи, в т. ч.:	875	940	Приходи от други инвестици и заеми, признати като нетекущи (дългосрочни) активи, в т.ч.:		
- разходи за амортизация	875	940	VI Други лихви и финансови приходи, в т.ч.:	23	35
б) разходи от обезценка на текущи (краткотрайни) активи	225	548	в) положителни разлики от промяна на валутни курсове	3	31
V Други разходи, в т. ч.:	2 291	2 268	Общо финансови приходи (V+VI+VII):	24	35
а) балансова стойност на продадените активи	795	1 678	VIII Загуба от обичайната дейност	0	0
Общо разходи за оперативна дейност (I+II+III+IV+V):	29 705	28 214	Общо приходи (I+II+III+IV+V+VI+VII):	39 000	36 374
Разходи от обезценка на финансови активи, включително инвестициите, признати като текущи (краткосрочни) активи, в т. ч.:	46	23	IX Счетоводна загуба (общо приходи - общо разходи)	0	0
- отрицателни разлики от промяна на валутните курсове	46	23			
VII Разходи за лихви и други финансови разходи, в т.ч.:	459	889	X Загуба (IX + ред X и XI от Раздел А)	0	0
Общо финансови разходи (VI+VII):	505	912	Всичко (Общо приходи + X)	39 000	36 374
VIII Печалба от обичайната дейност	8 790	7 248			
Общо разходи (I+II+III+IV+V+VI+VII):	30 210	29 126			
IX Счетоводна печалба (общо приходи - общо разходи)	8 790	7 248			
X Разходи за данъци от печалбата	873	775			
XI Други данъци, алтернативни на корпоративния данък	16	(47)			
XII Печалба (IX-X-XI)	7 901	6 520			
Всичко (Общо разходи+X+XI+XII)	39 000	36 374			

Дата: 05.03.2021 г.

Съставител:

Мария Ванкалова

Ръководител:

Христо Дурчев

Регистриран одитор отговорен за одита:

Илиана Порожанова

Управител на ОД "Одит Виктори Груп" ООД

Радослав Порожанов

Дата: 09.04.2021 г.



ОТЧЕТ ЗА СОБСТВЕНИЯ КАПИТАЛ


на **БАЛКАНТЕЛ ООД, ЕИК 831168299**
 адрес **София, бул. Братя Бъкстон 68, Бизнес сграда**
 за **2020 г.**

Показатели	Записан капитал	Премии от емисия	Резерв от последващи оценки	Резерви			Финансов резултат от минали години			Текуща печалба/загуба	Общо собствен капитал	
				Законови	свързани с изкупени собствени акции	съгласно учредителен акт	Други резерви	Неразделена печалба	Непокрита загуба			
												4
<i>a</i>	1	2	3								10	11
A. Салдо в началото на отчетния период	5	-	-	-	-	-	163	9 196	9 196	-	6 520	15 884
B. Салдо след промени в счетоводната политика	5	-	-	-	-	-	163	9 196	9 196	-	6 520	15 884
1 Финансов резултат за текущия период												
2 Разпределения на печалбите, в т.ч.: - за дивиденди								(2 676)	(9 196)		(6 520)	(9 196)
B. Салдо към края на отчетния период	5	-	-	-	-	-	163	6 520	6 520	-	7 901	14 589
Г. Собствен капитал към края на отчетния	5	-	-	-	-	-	163	6 520	6 520	-	7 901	14 589

(Хил. лева)

Дата: 05.03.2021 г.


Съставител:  Мария Ванкалова

Ръководител:  Христо Дурчев



Регистриран одитор отговорен за одита:

 Илиана Порожанова



Управител на ОД "Одит Виктори Груп" ООД

 Радослав Порожанов

Дата: 09.04.2021 г.

ОТЧЕТ ЗА ПАРИЧНИТЕ ПОТОЦИ ПО ПРЕКИЯ МЕТОД

на БАЛКАНТЕЛ ООД, ЕИК 831168299
 адрес София, бул. Братя Бъкстон 68, Бизнес сграда
 за 2020 г.

(хил. лева)

Наименование на паричните потоци	Текущ период			Предходен период		
	постъпления	плащания	нетен поток	постъпления	плащания	нетен поток
а	1	2	3	4	5	6
А. Парични потоци от основната дейност						
1 Парични потоци, свързани с търговски контрагенти	16 144	19 651	(3 507)	10 185	15 832	(5 647)
2 Парични потоци, свързани с трудови възнаграждения	22	11 288	(11 266)	6	12 090	(12 084)
3 Парични потоци, свързани с лихви, комисионни, дивиденди и други подобни		11 823	(11 823)			-
4 Платени и възстановени данъци върху печалбата	105	795	(690)		896	(896)
5 Други парични потоци от основната дейност	262	2 379	(2 117)	863	7 849	(6 986)
Всичко парични потоци от основната дейност (А)	16 533	45 936	(29 403)	11 054	36 667	(25 613)
Б. Парични потоци от инвестиционната дейност						
1 Парични потоци, свързани с дълготрайни активи	27	1 810	(1 783)	37	260	(223)
Всичко парични потоци от инвест. дейност (Б)	27	1 810	(1 783)	37	260	(223)
В. Парични потоци от финансовата дейност						
1 Парични потоци, свързани с получени или предоставени заеми	8	4 313	(4 305)	10 989	11 961	(972)
2 Плащания на задължения по лизингови договори			-		7	(7)
3 Парични потоци от положителни и отрицателни валутни курсови разлики		25	(25)	26	11	15
4 Други парични потоци от финансовата дейност	6	357	(351)	1	889	(888)
Всичко парични потоци от финансовата дейност (В)	14	4 695	(4 681)	11 016	12 868	(1 852)
Г. Изменение на паричните средства през периода	16 574	52 441	(35 867)	22 107	49 795	(27 688)
Д. Парични средства в началото на периода			55 867			83 555
Е. Парични средства в края на периода			20 000			55 867

Дата 05.03.2021 г.

Съставител:

Ръководител:

\ Мария Ванкалова \

\ Христо Дурчев \

Регистриран одитор отговорен за одита:

\ Илиана Порожанова \

Управител на ОД "Одит Виктори Груп" ООД

\ Радослав Порожанов \

Дата 09.04.2021 г.



ДЪЛГОТРАЙНИ АКТИВИ


Показатели	Отчетна стойност на нетекучите активи:						Преценена стойност (4+5-6)		Амортизация				Преценена стойност в края на периода (7-14)		
	на постъпните през периода			на излезните през периода			в края на периода (1+2-3)		намаляване		увеличение		намаляване		
	1	2	3	4	5	6	7	8	9	10	11	12	13	14	15
I. Нематериални активи	(хил. лева)														
1 Продукти от развойна дейност				0			0				0			0	0
2 Концесии, патенти, лицензи, търговски марки, програмни продукти и др. подобни права и активи	367			367			367	155	50		205			205	162
3 Търговска репутация				0			0				0			0	0
4 Предоставени аванси и нематериални активи в процес на изграждане				0			0				0			0	0
Общо за група I:	367	0	0	367	0	0	367	155	50	0	205	0	0	205	162
II. Дълготрайни материални активи															
1 Земи и сгради, в т.ч.:	0	0	0	0	0	0	0	0	0	0	0	0	0	0	0
- земи				0			0				0			0	0
- сгради				0			0				0			0	0
2 Машини, производствено оборудване и апаратура	543	3	3	543			543	424	76	3	497			497	46
3 Съоръжения и друга	2301	1330	32	3599			3599	1296	565	32	1829			1829	1770
4 Транспортни средства	1323	211	82	1452			1452	964	183	70	1077			1077	375
5 Предоставени аванси и дълготрайни материални активи в процес на изграждане	1	30	1	30			30				0			0	30
Общо за група II:	4168	1574	118	5624	0	0	5624	2684	824	105	3403	0	0	3403	2221
III. Дългосрочни финансови активи															
1 Акции и дялове в предприятия от група	25			25			25								25
2 Предоставени заеми на предприятия от група				0			0								0
3 Акции и дялове в асоциирани и смесени предприятия				0			0								0
4 Предоставени заеми, свързани с асоциирани и смесени предприятия				0			0								0
5 Дългосрочни инвестиции (вкл. инвестиционни имоти)				0			0				0				0
6 Други заеми				0			0								0
7 Изкупени собствени акции				0			0								0
Общо за група III:	25	0	0	25	0	0	25	0	0	0	0	0	0	0	25
Общ сбор (I+II+III+IV):	89	43	59	73	73	73	6089	2839	874	105	3608	0	0	3608	2481
IV. Остатъци данъци															
	4649	1617	177	6089	0	0	6089	2839	874	105	3608	0	0	3608	2481

Съставител:

Мария Ванкалова

Ръководител:

Христо Дурчев



Дата: 05.03.2021 г.