



Brønnøysundregistrene

ÅRSREGNSKAP FOR REGNSKAPSÅRET 2024 - GENERELL INFORMASJON

Journalnummer: 2025 597415

Enheten

Organisasjonsnummer: 923 888 586
Organisasjonsform: Aksjeselskap
Foretaksnavn: VIRINCO GROUP AS
Forretningsadresse: Grønland 1
3045 DRAMMEN

Regnskapsår

Årsregnskapets periode: 01.01.2024 - 31.12.2024

Konsern

Morselskap i konsern: Ja
Konsernregnskap lagt ved: Nei

Regnskapsregler

Regler for små foretak benyttet: Ja
Benyttet ved utarbeidelsen av
årsregnskapet til selskapet: Regnskapslovens alminnelige regler

Årsregnskapet fastsatt av kompetent organ

Bekreftet av representant for selskapet: Janne Tvedt Morstøl
Dato for fastsettelse av årsregnskapet: 26.06.2025

Revisjon

Årsregnskapet er utarbeidet av ekstern
autorisert regnskapsfører: Ja
Ekstern autorisert regnskapsfører har i
løpet av regnskapsåret bistått ved den
løpende regnskapsføringen eller utført
andre tjenester for selskapet enn å
utarbeide årsregnskapet: Ja

Grunnlag for avgivelse

År 2024: Årsregnskap er elektronisk innlevert.
År 2023: Tall er hentet fra elektronisk innlevert årsregnskap fra 2024.

Det er ikke krav til at årsregnskapet m.v. som sendes til Regnskapsregisteret er undertegnet. Kontrollen på at dette er utført ligger hos revisor/enhetens øverste organ. Sikkerheten ivaretas ved at innsender har rolle/rettighet for innsending av årsregnskapet via Altinn, og ved at det bekreftes at årsregnskapet er fastsatt av kompetent organ.

Brønnøysundregistrene, 01.07.2025

Organisasjonsnr: 923 888 586
VIRINCO GROUP AS

RESULTATREGNSKAP

Beløp i: NOK	Note	2024	2023
RESULTATREGNSKAP			
Inntekter			
Sum inntekter		0	0
Kostnader			
Lønnskostnad	1, 2, 3	782 354	736 584
Annen driftskostnad	4	530 301	249 897
Sum kostnader		1 312 654	986 481
Driftsresultat		-1 312 654	-986 481
Finansinntekter og finanskostnader			
Inntekt på investering i datterselskap og tilknyttet selskap			
	5	2 672 117	3 489 121
Annen renteinntekt		21 449	12 924
Annen finansinntekt		1 103	186
Sum finansinntekter		2 694 669	3 502 231
Nedskrivning av finansielle eiendeler			
		0	2 456 841
Annen rentekostnad		5 606	3 074
Annen finanskostnad		782	0
Sum finanskostnader		6 388	2 459 915
Netto finans		2 688 281	1 042 317
Resultat før skattekostnad			
Skattekostnad	6, 7	1 375 627	55 836
		338 772	567 020
Årsresultat		1 036 855	-511 184
Overføringer og disponeringer			
Overkurs	8	0	-611 184
Avgitt konsernbidrag	8	0	100 000
Annen egenkapital	8	1 036 855	0
Sum overføringer og disponeringer		1 036 855	-511 184

Organisasjonsnr: 923 888 586
VIRINCO GROUP AS

BALANSE

<u>Beløp i: NOK</u>	<u>Note</u>	<u>2024</u>	<u>2023</u>
BALANSE - EIENDELER			
Anleggsmidler			
Immaterielle eiendeler			
Sum immaterielle eiendeler		0	0
Varige driftsmidler			
Sum varige driftsmidler		0	0
Finansielle anleggsmidler			
Investering i datterselskap	5	21 877 041	21 643 549
Investeringer i tilknyttet selskap	5	0	0
Andre langsiktige fordringer	9	500 412	621 552
Sum finansielle anleggsmidler		22 377 453	22 265 101
Sum anleggsmidler		22 377 453	22 265 101
Omløpsmidler			
Varer			
Fordringer			
Konsernfordringer	5	5 495 615	5 512 674
Sum fordringer		5 495 615	5 512 674
Investeringer			
Sum investeringer		0	0
Bankinnskudd, kontanter og lignende			
Bankinnskudd, kontanter og lignende	10	2 080 604	113 279
Sum bankinnskudd, kontanter og lignende		2 080 604	113 279
Sum omløpsmidler		7 576 219	5 625 953
SUM EIENDELER		29 953 672	27 891 054
BALANSE - EGENKAPITAL OG GJELD			
Egenkapital			
Innskutt egenkapital			
Aksjekapital	8, 11	311 404	311 404
Beholdning av egne aksjer	8, 11	-3 218	0
Overkurs	8	11 327 921	12 327 921

Sum innskutt egenkapital		11 636 107	12 639 325
Opptjent egenkapital			
Annen egenkapital	8	497 656	0
Sum opptjent egenkapital		497 656	0
Sum egenkapital		12 133 762	12 639 325
Gjeld			
Langsiktig gjeld			
Sum avsetninger for forpliktelser		0	0
Annen langsiktig gjeld			
Sum annen langsiktig gjeld		0	0
Sum langsiktig gjeld		0	0
Kortsiktig gjeld			
Leverandørgjeld		69 292	37 825
Betalbar skatt	6, 7	606 398	553 465
Skyldige offentlige avgifter	10	90 365	16 253
Kortsiktig konserngjeld	5	16 756 098	14 256 098
Annen kortsiktig gjeld		297 757	388 088
Sum kortsiktig gjeld		17 819 910	15 251 730
Sum gjeld		17 819 910	15 251 730
SUM EGENKAPITAL OG GJELD		29 953 672	27 891 055

Organisasjonsnr: 923 888 586
VIRINCO GROUP AS

NOTEOPPLYSNINGER - SELSKAP

- alle poster oppgitt i hele tall

Note

Regnskapsprinsipper

Årsregnskapet er satt opp i samsvar med regnskapsloven og god regnskapsskikk for små foretak. Klassifisering og vurdering av balanseposter Eiendeler som er knyttet til varekretsløpet er klassifisert som omløpsmidler. Fordringer klassifiseres som omløpsmidler hvis de forfaller til betaling innen ett år etter transaksjonsdagen. Tilsvarende klassifiseres gjeld som kortsiktig hvis gjelden forfaller til betaling innen ett år. Omløpsmidler vurderes til laveste av anskaffelseskost og virkelig verdi. Kortsiktig gjeld balanseføres til nominelt beløp på etableringstidspunktet. Anleggsmidler vurderes til anskaffelseskost. Varige anleggsmidler avskrives etter en fornuftig avskrivningsplan. Anleggsmidlene nedskrives til virkelig verdi ved verdifall som ikke forventes å være forbigående. Langsiktig gjeld med unntak av andre avsetninger balanseføres til nominelt beløp på etableringstidspunktet. Fordringer Kundefordringer og andre fordringer er oppført i balansen til pålydende etter fradrag for avsetning til forventet tap. Avsetning til tap gjøres på grunnlag av individuelle vurderinger av de enkelte fordringene. Forøvrig er følgende regnskapsprinsipper anvendt: Leieavtaler er ikke balanseført. Fordringer og gjeld i utenlandsk valuta er verdsatt til kursen ved regnskapsårets slutt. Kursgevinster og kursstap i utenlandsk valuta føres som finansinntekt og finanskostnad. Kostmetoden er benyttet for investeringer i datterselskap/tilknyttet selskap. Utbytte er inntektsført samme år som det er avsatt i datterselskap/tilknyttet selskap, dersom det er sannsynlig at beløpet vil mottas. Ved utbytte som overstiger andel av tilbakeholdt resultat etter kjøpet representerer den overskytende del tilbakebetaling av investert kapital, og er fratrukket investeringens verdi i balansen. Skatt Skattekostnaden i resultatregnskapet omfatter både periodens betalbare skatt og endring i utsatt skatt. Utsatt skatt er beregnet med 22% på grunnlag av de midlertidige forskjeller som eksisterer mellom regnskapsmessige og skattemessige verdier, samt skattemessig underskudd til fremføring ved utgangen av regnskapsåret. Skatteøkende og skattereduserende midlertidige forskjeller som reverserer eller kan reversere i samme periode er fastsatt og skattevirkningen er beregnet på nettogrunnlaget. Selskapet har ikke endret regnskapsprinsipp fra 2023 til 2024.

Note

2

Antall årsverk i regnskapsåret

1.00

Note

1

Spesifisering av resultatregnskapet

Lønnskostnader

Lønn

Årets

Fjorårets

	652866.00	678115.00
<u>Folketrygdavgift</u>	<u>Årets</u>	<u>Fjorårets</u>
	109317.00	49216.00
<u>Pensjonskostnader</u>	<u>Årets</u>	<u>Fjorårets</u>
	20171.00	9252.00
<u>Sum lønnskostnader</u>	<u>Årets</u>	<u>Fjorårets</u>
	782354.00	736584.00

Mer om årsverk og lønn

Foretaket har etablert en pensjonsordning i samsvar med lov om obligatorisk tjenestepensjon.

Note

Ekstraordinære inntekter og kostnader

<u>Sum</u>	<u>Beløp</u>	
<u>Balanseført verdi 31.12.</u>	<u>Varige driftsmidler</u>	<u>Immaterielle eiend.</u>

Konsernregnskap

Morselskapet sitt navn

Forretningskontor for morselskapet

Begrunnelse for at datterselskap er utelatt fra konsolideringen

<u>Samlet beløp - tilknyttet selskap</u>	<u>Årets</u>	<u>Fjorårets</u>
<u>Samlet beløp - foretak i samme konsern</u>	<u>Årets</u>	<u>Fjorårets</u>
<u>Samlet beløp - foretak i samme konsern</u>	<u>Årets</u>	<u>Fjorårets</u>
<u>Samlet beløp - felles kontrollert virksomhet</u>	<u>Årets</u>	<u>Fjorårets</u>
<u>Pantstillelse</u>	<u>Beløp</u>	

Note

9

Fordringer

Fordringer som forfaller senere enn ett år etter regnskapsårets slutt
379272.00

Mer om fordringer

Note

<u>Beholdning av egne aksjer</u>	<u>Antall</u>	<u>Pålydende</u>	<u>Andel av aksjek.</u>
----------------------------------	---------------	------------------	-------------------------

Erverv

Endringer i beholdning av aksjer i løpet av regnskapsåret

Avhendelse

Endringer i beholdning av aksjer i løpet av regnskapsåret

Samvirkeforetak

Vedtaksbestemmelser/årsmøtevedtak/forslag til vedtak om medlemskapskonti

Mer om aksjer

Ajour Audit

Ajour Audit AS
Statsautoriserte revisorer

Hjalmar Wessels vei 10
1721 Sarpsborg
Tel. +47 97 68 24 54
Epost: post@ajouraudit.no
Org.nr. NO 926 094 297 MVA

Til generalforsamlingen i
Virinco Group AS

Uavhengig revisors beretning

Konklusjon

Vi har revidert årsregnskapet for Virinco Group AS som viser et overskudd på kr 1 036 855. Årsregnskapet består av balanse per 31. desember 2024, resultatregnskap for regnskapsåret avsluttet per denne datoen og noter til årsregnskapet, herunder et sammendrag av viktige regnskapsprinsipper.

Etter vår mening

- oppfyller årsregnskapet gjeldende lovkrav, og
- gir årsregnskapet et rettviseende bilde av selskapets finansielle stilling per 31. desember 2024 og av dets resultater for regnskapsåret avsluttet per denne datoen i samsvar med regnskapslovens regler og god regnskapsskikk i Norge.

Grunnlag for konklusjonen

Vi har gjennomført revisjonen i samsvar med International Standards on Auditing (ISA-ene). Våre oppgaver og plikter i henhold til disse standardene er beskrevet nedenfor under Revisors oppgaver og plikter ved revisjonen av årsregnskapet. Vi er uavhengige av selskapet i samsvar med kravene i relevante lover og forskrifter i Norge og International Code of Ethics for Professional Accountants (inkludert internasjonale uavhengighetsstandarder) utstedt av International Ethics Standards Board for Accountants (IESBA-reglene), og vi har overholdt våre øvrige etiske forpliktelser i samsvar med disse kravene. Innhentet revisjonsbevis er etter vår vurdering tilstrekkelig og hensiktsmessig som grunnlag for vår konklusjon.

Ledelsens ansvar for årsregnskapet

Styret og daglig leder (ledelsen) er ansvarlig for å utarbeide årsregnskapet og for at det gir et rettviseende bilde i samsvar med regnskapslovens regler og god regnskapsskikk i Norge. Ledelsen er også ansvarlig for slik intern kontroll som den finner nødvendig for å kunne utarbeide et årsregnskap som ikke inneholder vesentlig feilinformasjon, verken som følge av misligheter eller utilsiktede feil.

Ved utarbeidelsen av årsregnskapet må ledelsen ta standpunkt til selskapets evne til fortsatt drift og opplyse om forhold av betydning for fortsatt drift. Forutsetningen om fortsatt drift skal legges til grunn for årsregnskapet så lenge det ikke er sannsynlig at virksomheten vil bli avviklet.

Revisors oppgaver og plikter ved revisjonen av årsregnskapet

Vårt mål er å oppnå betryggende sikkerhet for at årsregnskapet som helhet ikke inneholder vesentlig feilinformasjon, verken som følge av misligheter eller utilsiktede feil, og å avgi en revisjonsberetning som inneholder vår konklusjon. Betryggende sikkerhet er en høy grad av sikkerhet, men ingen garanti for at en revisjon utført i samsvar med ISA-ene, alltid vil avdekke vesentlig feilinformasjon. Feilinformasjon kan oppstå som følge av misligheter eller utilsiktede feil. Feilinformasjon er å anse som vesentlig dersom den enkeltvis eller samlet med rimelighet kan forventes å påvirke de økonomiske beslutningene som brukerne foretar, på grunnlag av årsregnskapet.

Ajour Audit

Som del av en revisjon i samsvar med ISA-ene, utøver vi profesjonelt skjønn og utviser profesjonell skepsis gjennom hele revisjonen. I tillegg:

- identifiserer og vurderer vi risikoen for vesentlig feilinformasjon i årsregnskapet, enten det skyldes misligheter eller utilsiktede feil. Vi utformer og gjennomfører revisjonshandlinger for å håndtere slike risikoer, og innhenter revisjonsbevis som er tilstrekkelig og hensiktsmessig som grunnlag for vår konklusjon. Risikoen for at vesentlig feilinformasjon som følge av misligheter ikke blir avdekket, er høyere enn for feilinformasjon som skyldes utilsiktede feil, siden misligheter kan innebære samarbeid, forfalskning, bevisste utelatelser, uriktige fremstillinger eller overstyring av intern kontroll.
- opparbeider vi oss en forståelse av interne kontroll som er relevant for revisjonen, for å utforme revisjonshandlinger som er hensiktsmessige etter omstendighetene, men ikke for å gi uttrykk for en mening om effektiviteten av selskapets interne kontroll.
- evaluerer vi om de anvendte regnskapsprinsippene er hensiktsmessige og om regnskapsestimatene og tilhørende noteopplysninger utarbeidet av ledelsen er rimelige.
- konkluderer vi på om ledelsens bruk av fortsatt drift-forutsetningen er hensiktsmessig, og, basert på innhentede revisjonsbevis, hvorvidt det foreligger vesentlig usikkerhet knyttet til hendelser eller forhold som kan skape tvil av betydning om selskapets evne til fortsatt drift. Dersom vi konkluderer med at det eksisterer vesentlig usikkerhet, kreves det at vi i revisjonsberetningen henleder oppmerksomheten på tilleggsopplysningene i årsregnskapet, eller, dersom slike tilleggsopplysninger ikke er tilstrekkelige, at vi modifierer vår konklusjon. Våre konklusjoner er basert på revisjonsbevis innhentet frem til datoen for revisjonsberetningen. Etterfølgende hendelser eller forhold kan imidlertid medføre at selskapet ikke kan fortsette driften.
- evaluerer vi den samlede presentasjonen, strukturen og innholdet i årsregnskapet, inkludert tilleggsopplysningene, og hvorvidt årsregnskapet gir uttrykk for de underliggende transaksjonene og hendelsene på en måte som gir et rettviseende bilde.

Vi kommuniserer med styret blant annet om det planlagte innholdet i og tidspunkt for revisjonsarbeidet og eventuelle vesentlige funn i revisjonen, herunder vesentlige svakheter i intern kontroll som vi avdekker gjennom revisjonen.

Sarpsborg, 19. juni 2025
Ajour Audit AS

Revisjonsberetningen er signert elektronisk

Janne Cristin Haglund
statsautorisert revisor

 BankID Signing
Janne Tvedt Morstøl
2025-06-18

 BankID Signing
Tom Andres Alstad Lomsdalen
2025-06-18

 BankID Signing
Vidar Grønås
2025-06-18

 BankID Signing
Øystein Fallo
2025-06-19

 BankID Signing
Richard Evje Pettersen
2025-06-19

 BankID Signing
Bjørn Runar Hagen
2025-06-19

Årsoppgjør for

VIRINCO GROUP AS

923888586

01.01.2024 - 31.12.2024

Innhold	Side
Resultatregnskap	2
Eiendeler	3
Egenkapital og gjeld	4
Noter	5

Resultatregnskap

	Note	2024	
Driftskostnader			
Lønnskostnad	1, 2, 3	782 354	
Annen driftskostnad	4	530 301	
Sum driftskostnader		1 312 654	
Driftsresultat		-1 312 654	-986 481
Finansinntekter			
Inntekt på investering i datterselskap og tilknyttet selskap	5	2 672 117	3 489 121
Annen renteinntekt		21 449	12 924
Annen finansinntekt		1 103	186
Sum finansinntekter		2 694 669	3 502 231
Finanskostnader			
Nedskrivning av finansielle eiendeler		0	2 456 841
Annen rentekostnad		5 606	3 074
Annen finanskostnad		782	0
Sum finanskostnader		6 388	2 459 915
Netto finans		2 688 281	1 042 317
Resultat før skattekostnad		1 375 627	55 836
Skattekostnad	6, 7	338 772	567 020
Årsresultat		1 036 855	-511 184
Overføringer			
Overkurs	8	0	-611 184
Avgitt konsernbidrag	8	0	100 000
Annen egenkapital	8	1 036 855	0
Sum overføringer		1 036 855	-511 184

VIRINCO GROUP AS
923 888 586

Balanse

EIENDELER

Anleggsmidler

Finansielle anleggsmidler

Investering i datterselskap

Andre langsiktige fordringer

Sum finansielle anleggsmidler

Sum anleggsmidler

Omløpsmidler

Fordringer

Kortsiktige konsernfordringer

Sum fordringer

Bankinnskudd, kontanter og lignende

Bankinnskudd, kontanter og lignende

Sum bankinnskudd, kontanter og lignende

Sum omløpsmidler

SUM EIENDELER

Note

31.12.2024

5

21 877 041

21 643 549

9

500 412

621 552

22 377 453

22 265 101

22 377 453

22 265 101

5

5 495 615

5 512 674

5 495 615

5 512 674

10

2 080 604

113 279

2 080 604


113 279


7 576 219


5 625 953


29 953 672


27 891 054


 BankID Signing
Janne Tvedt Morstøl
2025-06-18

 BankID Signing
Tom Andres Alstad Lomsdalen
2025-06-18

 BankID Signing
Vidar Grønås
2025-06-18

 BankID Signing
Øystein Fallo
2025-06-19

 BankID Signing
Richard Evje Pettersen
2025-06-19

 BankID Signing
Bjørn Runar Hagen
2025-06-19

VIRINCO GROUP AS
923 888 586

 BankID Signing
Janne Tvedt Morstøl
2025-06-18
 BankID Signing
Tom Andres Alstad Lomsdalen
2025-06-18
 BankID Signing
Vidar Grønås
2025-06-18
 BankID Signing
Øystein Fallo
2025-06-19
 BankID Signing
Richard Evje Pettersen
2025-06-19
 BankID Signing
Bjørn Runar Hagen
2025-06-19

Balanse

EGENKAPITAL OG GJELD

Egenkapital

Innskutt egenkapital

	Note	31.12.2024	
Aksjekapital	8, 11	311 404	311 404
Beholdning av egne aksjer	8, 11	-3 218	0
Overkurs	8	11 327 921	12 327 921
Sum innskutt egenkapital		11 636 107	12 639 325

Opptjent egenkapital

Annen egenkapital	8	497 656	0
Sum opptjent egenkapital		497 656	0

Sum egenkapital

12 133 762 **12 639 325**

Gjeld

Kortsiktig gjeld

Leverandørgjeld		69 292	37 825
Betalbar skatt	6, 7	606 398	553 465
Skyldige offentlige avgifter	10	90 365	16 253
Kortsiktig konserngjeld	5	16 756 098	14 256 098
Annen kortsiktig gjeld		297 757	388 088
Sum kortsiktig gjeld		17 819 910	15 251 730

Sum gjeld

17 819 910 **15 251 730**

SUM EGENKAPITAL OG GJELD

29 953 672 **27 891 054**

DRAMMEN, 18.06.2025

Janne Tvedt Morstøl
styrets leder

Richard Evje Pettersen
styremedlem

Øystein Fallo
styremedlem

Bjørn Runar Hagen
styremedlem

Vidar Grønås
styremedlem

Tom Andres Alstad Lomsdalen
styremedlem / daglig leder

Noter

Regnskapsprinsipper

Årsregnskapet er satt opp i samsvar med regnskapsloven og god regnskapsskikk for små foretal

Klassifisering og vurdering av balanseposter

Eiendeler som er knyttet til varekretsløpet er klassifisert som omløpsmidler. Fordringer klassifiseres som omløpsmidler hvis de forfaller til betaling innen ett år etter transaksjonsdagen. Tilsvarende klassifiseres gjeld som kortsiktig hvis gjelden forfaller til betaling innen ett år.

Omløpsmidler vurderes til laveste av anskaffelseskost og virkelig verdi. Kortsiktig gjeld balanseføres til nominelt beløp på etableringstidspunktet. Anleggsmidler vurderes til anskaffelseskost. Varige anleggsmidler avskrives etter en fornuftig avskrivningsplan. Anleggsmidlene nedskrives til virkelig verdi ved verdifall som ikke forventes å være forbigående. Langsiktig gjeld med unntak av andre avsetninger balanseføres til nominelt beløp på etableringstidspunktet.

Fordringer

Kundefordringer og andre fordringer er oppført i balansen til pålydende etter fradrag for avsetning til forventet tap. Avsetning til tap gjøres på grunnlag av individuelle vurderinger av de enkelte fordringene.

Forøvrig er følgende regnskapsprinsipper anvendt:

Leieavtaler er ikke balanseført. Fordringer og gjeld i utenlandsk valuta er verdsatt til kursen ved regnskapsårets slutt. Kursgevinster og kursstap i utenlandsk valuta føres som finansinntekt og finanskostnad. Kostmetoden er benyttet for investeringer i datterselskap/tilknyttet selskap. Utbytte er inntektsført samme år som det er avsatt i datterselskap/tilknyttet selskap, dersom det er sannsynlig at beløpet vil mottas. Ved utbytte som overstiger andel av tilbakeholdt resultat etter kjøpet representerer den overskytende del tilbakebetaling av investert kapital, og er fratrukket investeringens verdi i balansen.

Skatt

Skattekostnaden i resultatregnskapet omfatter både periodens betalbare skatt og endring i utsatt skatt. Utsatt skatt er beregnet med 22% på grunnlag av de midlertidige forskjeller som eksisterer mellom regnskapsmessige og skattemessige verdier, samt skattemessig underskudd til fremføring ved utgangen av regnskapsåret. Skatteøkende og skattereduserende midlertidige forskjeller som reverserer eller kan reversere i samme periode er fastsatt og skattevirkningen er beregnet på nettogrunnlaget.

Selskapet har ikke endret regnskapsprinsipp fra 2023 til 2024.

Note 1 - Lønnskostnader

Spesifikasjon av lønnskostnader	2024	2023
Lønn	652 866	678 115
Arbeidsgiveravgift	109 317	49 216
Pensjonskostnader	20 171	9 252
Andre relaterte ytelser	0	0
Sum	782 354	736 584

Mer om årsverk og lønn

Foretaket har etablert en pensjonsordning i samsvar med lov om obligatorisk tjenestepensjon.

Note 2 - Antall årsverk

Antall årsverk sysselsatt i regnskapsåret:

1

Note 3 - Ytelser til ledende personer

	Lønn	Pensjonsutgifter	Annen godtgjørelse
Ytelser til daglig leder	289 172	8 200	0
Ledende person	Lønn	Pensjonsutgifter	Annen godtgjørelse
Styremedlemmer	170 000	0	0
Total ytelser til andre ledende personer	170 000	0	0

Note 4 - Revisjon

Godtgjørelse til revisor	2024	2023
Revisjon	10 500	10 000
Andre tjenester	0	0
Sum godtgjørelse til revisor	10 500	10 000

Note 5 - Investering i datter- og tilknyttede selskap, mellomværender

	Eierandel %	Årsresultat 2024	Bokført EK 31.12.2024
Datterselskap			
Virinco AS, Drammen	100 %	1 529 873	11 946 168
Virinco Technology AS, Drammen	100 %	908 008	181 144

Selskapene er bokført til laveste verdi av anskaffelseskost og virkelig verdi:

	Anskaffelseskost	Bokført verdi
Virinco AS	21 236 390	21 236 390
Virinco Technology AS	558 303	558 303

Mellomværender med nærstående selskaper

Kortsiktige fordringer:

Mottatt konsernbidrag i år	3 888 599	3 489 121
Virinco AS	83 463	
Virinco Technology AS	1 523 553	2 023 553
SUM	5 495 615	5 512 674

Kortsiktig gjeld:

Avsatt konsernbidrag i år	1 100 000	100 000
Virinco AS	15 656 098	14 156 098
SUM	16 756 098	14 256 098

Note 6 - Spesifisering av skatt

Skattekostnad	2024	
Betalbar skatt på alminnelig inntekt	338 772	
Betalbar skatt, for mye, for lite avsatt tidligere år	0	
Skattekostnad	338 772	
Skattepliktig inntekt		
Resultat før skatt	1 375 627	55 836
Permanente forskjeller	-2 507 872	-1 029 207
+/- Mottatt/avgitt konsernbidrag	3 888 599	3 489 121
Skattepliktig inntekt	2 756 354	2 515 750
Betalbar skatt i balansen		
Betalbar skatt på årets resultat	338 772	553 465
Betalbar skatt på konsernbidrag	267 626	0
Betalbar skatt i balansen	606 398	553 465

Note 7 - Midlertidige forskjeller - utsatt skatt/skattefordel

Utsatt skatt/utsatt skattefordel i balansen avsettes på grunnlag av forskjeller mellom regnskapsmessige og skattemessige verdier i henhold til norsk regnskapsstandard for skatt.

Midlertidige skatteøkende og skattereduserende forskjeller som kan utlignes er nettoført.

Pr. 31.12. har selskapet ingen midlertidige forskjeller.

Note 8 - Egenkapital

	Aksjekapital	Egne aksjer	Overkurs	Annen egenkapital	Sum egenkapital
Egenkapital pr. 01.01.	311 404	0	12 327 921	0	12 639 325
Årets resultat				1 036 855	1 036 855
Tilbakebetaling av innbetalt kapital			-1 000 002		-1 000 002
Kjøp egne aksjer		-9 594		-1 525 446	-1 535 040
Salg egne aksjer		6 376		986 247	992 623
Sum	311 404	-3 218	11 327 921	497 656	12 133 762

Note 9 - Fordringer

Fordringer som forfaller senere enn ett år etter regnskapsårets slutt	379 272
---	---------

Note 10 - Bankinnskudd

I posten for bankinnskudd inngår egen konto for bundne skattetrekkmidler med Skyldig skattetrekk	31.12.2024 81 453 -60 453
--	---------------------------------

Note 11 - Aksjekapital

Aksjeklasse	Antall aksjer	Aksjenes pålydende
Ordinære	311 404	1
Aksjonærer	Antall aksjer	Eierandel %
Investech AS	76 000	24,41
Third Invest AS	67 000	21,52
Haghold AS	51 000	16,38
Fallo Invest AS	48 000	15,41
Tigervidar AS	19 202	6,17
Borthwick Invest AS	17 000	5,46
Kebaco Holding AS	8 745	2,81
Fellestrust AS	6 750	2,17
Grindvoll AS	4 684	1,50
Tore Seehusen	3 429	1,10
Virinco Group AS	3 218	1,03
Chris Nelson	3 125	1,00
Øvrige aksjonærer	3 251	1,04
Totalt antall aksjer	311 404	100

Mer om aksjer og aksjonærer

Selskapet har kjøpt og solgt egne aksjer i 2024. Kjøp og salg av egne aksjer gjøres med ansatte i selskapet.

Resultatregnskap

	Note	2024	2023
Driftskostnader			
Lønnskostnad	1, 2, 3	782 354	736 584
Annen driftskostnad	4	530 301	249 897
Sum driftskostnader		1 312 654	986 481
Driftsresultat		-1 312 654	-986 481
Finansinntekter			
Inntekt på investering i datterselskap og tilknyttet selskap	5	2 672 117	3 489 121
Annen renteinntekt		21 449	12 924
Annen finansinntekt		1 103	186
Sum finansinntekter		2 694 669	3 502 231
Finanskostnader			
Nedskrivning av finansielle eiendeler		0	2 456 841
Annen rentekostnad		5 606	3 074
Annen finanskostnad		782	0
Sum finanskostnader		6 388	2 459 915
Netto finans		2 688 281	1 042 317
Resultat før skattekostnad		1 375 627	55 836
Skattekostnad	6, 7	338 772	567 020
Årsresultat		1 036 855	-511 184
Overføringer			
Overkurs	8	0	-611 184
Avgitt konsernbidrag	8	0	100 000
Annen egenkapital	8	1 036 855	0
Sum overføringer		1 036 855	-511 184

Balanse

	Note	31.12.2024	31.12.2023
EIENDELER			
Anleggsmidler			
Finansielle anleggsmidler			
Investering i datterselskap	5	21 877 041	21 643 549
Andre langsiktige fordringer	9	500 412	621 552
Sum finansielle anleggsmidler		22 377 453	22 265 101
Sum anleggsmidler		22 377 453	22 265 101
Omløpsmidler			
Fordringer			
Kortsiktige konsernfordringer	5	5 495 615	5 512 674
Sum fordringer		5 495 615	5 512 674
Bankinnskudd, kontanter og lignende			
Bankinnskudd, kontanter og lignende	10	2 080 604	113 279
Sum bankinnskudd, kontanter og lignende		2 080 604	113 279
Sum omløpsmidler		7 576 219	5 625 953
SUM EIENDELER		29 953 672	27 891 054

Balanse

	Note	31.12.2024	31.12.2023
EGENKAPITAL OG GJELD			
Egenkapital			
Innskutt egenkapital			
Aksjekapital	8, 11	311 404	311 404
Beholdning av egne aksjer	8, 11	-3 218	0
Overkurs	8	11 327 921	12 327 921
Sum innskutt egenkapital		11 636 107	12 639 325
Opptjent egenkapital			
Annen egenkapital	8	497 656	0
Sum opptjent egenkapital		497 656	0
Sum egenkapital		12 133 762	12 639 325
Gjeld			
Kortsiktig gjeld			
Leverandørgjeld		69 292	37 825
Betalbar skatt	6, 7	606 398	553 465
Skyldige offentlige avgifter	10	90 365	16 253
Kortsiktig konserngjeld	5	16 756 098	14 256 098
Annen kortsiktig gjeld		297 757	388 088
Sum kortsiktig gjeld		17 819 910	15 251 730
Sum gjeld		17 819 910	15 251 730
SUM EGENKAPITAL OG GJELD		29 953 672	27 891 054

DRAMMEN, 18.06.2025

Janne Tvedt Morstøl
styrets leder

Richard Evje Pettersen
styremedlem

Øystein Fallo
styremedlem

Bjørn Runar Hagen
styremedlem

Vidar Grønås
styremedlem

Tom Andres Alstad Lomsdalen
styremedlem / daglig leder

Noter

Regnskapsprinsipper

Årsregnskapet er satt opp i samsvar med regnskapsloven og god regnskapsskikk for små foretak.

Klassifisering og vurdering av balanseposter

Eiendeler som er knyttet til varekretsløpet er klassifisert som omløpsmidler. Fordringer klassifiseres som omløpsmidler hvis de forfaller til betaling innen ett år etter transaksjonsdagen. Tilsvarende klassifiseres gjeld som kortsiktig hvis gjelden forfaller til betaling innen ett år.

Omløpsmidler vurderes til laveste av anskaffelseskost og virkelig verdi. Kortsiktig gjeld balanseføres til nominelt beløp på etableringstidspunktet. Anleggsmidler vurderes til anskaffelseskost. Varige anleggsmidler avskrives etter en fornuftig avskrivningsplan. Anleggsmidlene nedskrives til virkelig verdi ved verdifall som ikke forventes å være forbigående. Langsiktig gjeld med unntak av andre avsetninger balanseføres til nominelt beløp på etableringstidspunktet.

Fordringer

Kundefordringer og andre fordringer er oppført i balansen til pålydende etter fradrag for avsetning til forventet tap. Avsetning til tap gjøres på grunnlag av individuelle vurderinger av de enkelte fordringene.

Forøvrig er følgende regnskapsprinsipper anvendt:

Leieavtaler er ikke balanseført. Fordringer og gjeld i utenlandsk valuta er verdsatt til kursen ved regnskapsårets slutt. Kursgevinster og kursstap i utenlandsk valuta føres som finansinntekt og finanskostnad. Kostmetoden er benyttet for investeringer i datterselskap/tilknyttet selskap. Utbytte er inntektsført samme år som det er avsatt i datterselskap/tilknyttet selskap, dersom det er sannsynlig at beløpet vil mottas. Ved utbytte som overstiger andel av tilbakeholdt resultat etter kjøpet representerer den overskytende del tilbakebetaling av investert kapital, og er fratrukket investeringens verdi i balansen.

Skatt

Skattekostnaden i resultatregnskapet omfatter både periodens betalbare skatt og endring i utsatt skatt. Utsatt skatt er beregnet med 22% på grunnlag av de midlertidige forskjeller som eksisterer mellom regnskapsmessige og skattemessige verdier, samt skattemessig underskudd til fremføring ved utgangen av regnskapsåret. Skatteøkende og skattereduserende midlertidige forskjeller som reverserer eller kan reversere i samme periode er fastsatt og skattevirkningen er beregnet på nettogrunnlaget.

Selskapet har ikke endret regnskapsprinsipp fra 2023 til 2024.

Note 1 - Lønnskostnader

Spesifikasjon av lønnskostnader	2024	2023
Lønn	652 866	678 115
Arbeidsgiveravgift	109 317	49 216
Pensjonskostnader	20 171	9 252
Andre relaterte ytelser	0	0
Sum	782 354	736 584

Mer om årsverk og lønn

Foretaket har etablert en pensjonsordning i samsvar med lov om obligatorisk tjenestepensjon.

Note 2 - Antall årsverk

Antall årsverk sysselsatt i regnskapsåret: 1

Note 3 - Ytelser til ledende personer

	Lønn	Pensjonsutgifter	Annen godtgjørelse
Ytelser til daglig leder	289 172	8 200	0
Ledende person	Lønn	Pensjonsutgifter	Annen godtgjørelse
Styremedlemmer	170 000	0	0
Total ytelser til andre ledende personer	170 000	0	0

Note 4 - Revisjon

Godtgjørelse til revisor	2024	2023
Revisjon	10 500	10 000
Andre tjenester	0	0
Sum godtgjørelse til revisor	10 500	10 000

Note 5 - Investering i datter- og tilknyttede selskap, mellomværender

	Eierandel %	Årsresultat 2024	Bokført EK 31.12.2024
Datterselskap			
Virinco AS, Drammen	100 %	1 529 873	11 946 168
Virinco Technology AS, Drammen	100 %	908 008	181 144

Selskapene er bokført til laveste verdi av anskaffelseskost og virkelig verdi:

	Anskaffelseskost	Bokført verdi
Virinco AS	21 236 390	21 236 390
Virinco Technology AS	558 303	558 303

Mellomværender med nærstående selskaper

Kortsiktige fordringer:

Mottatt konsernbidrag i år	3 888 599	3 489 121
Virinco AS	83 463	
Virinco Technology AS	1 523 553	2 023 553
SUM	5 495 615	5 512 674

Kortsiktig gjeld:

Avsatt konsernbidrag i år	1 100 000	100 000
Virinco AS	15 656 098	14 156 098
SUM	16 756 098	14 256 098

Note 6 - Spesifisering av skatt

Skattekostnad	2024	2023
Betalbar skatt på alminnelig inntekt	338 772	553 465
Betalbar skatt, for mye, for lite avsatt tidligere år	0	13 555
Skattekostnad	338 772	567 020
Skattepliktig inntekt		
Resultat før skatt	1 375 627	55 836
Permanente forskjeller	-2 507 872	-1 029 207
+/- Mottatt/avgitt konsernbidrag	3 888 599	3 489 121
Skattepliktig inntekt	2 756 354	2 515 750
Betalbar skatt i balansen		
Betalbar skatt på årets resultat	338 772	553 465
Betalbar skatt på konsernbidrag	267 626	0
Betalbar skatt i balansen	606 398	553 465

Note 7 - Midlertidige forskjeller - utsatt skatt/skattefordel

Utsatt skatt/utsatt skattefordel i balansen avsettes på grunnlag av forskjeller mellom regnskapsmessige og skattemessige verdier i henhold til norsk regnskapsstandard for skatt.

Midlertidige skatteøkende og skattereduserende forskjeller som kan utlignes er nettoført.

Pr. 31.12. har selskapet ingen midlertidige forskjeller.

Note 8 - Egenkapital

	Aksjekapital	Egne aksjer	Overkurs	Annen egenkapital	Sum egenkapital
Egenkapital pr. 01.01.	311 404	0	12 327 921	0	12 639 325
Årets resultat				1 036 855	1 036 855
Tilbakebetaling av innbetalt kapital			-1 000 002		-1 000 002
Kjøp egne aksjer		-9 594		-1 525 446	-1 535 040
Salg egne aksjer		6 376		986 247	992 623
Sum	311 404	-3 218	11 327 921	497 656	12 133 762

Note 9 - Fordringer

Fordringer som forfaller senere enn ett år etter regnskapsårets slutt	379 272
---	---------

Note 10 - Bankinnskudd

	31.12.2024
I posten for bankinnskudd inngår egen konto for bundne skattetrekkmidler med	81 453
Skyldig skattetrekk	-60 453

Note 11 - Aksjekapital

Aksjeklasse	Antall aksjer	Aksjenes pålydende	Bokført verdi
Ordinære	311 404	1	311 404

Aksjonærer	Antall aksjer	Eierandel %	Aksjeklasse
Investech AS	76 000	24,41	Ordinære
Third Invest AS	67 000	21,52	Ordinære
Haghold AS	51 000	16,38	Ordinære
Fallo Invest AS	48 000	15,41	Ordinære
Tigervidar AS	19 202	6,17	Ordinære
Borthwick Invest AS	17 000	5,46	Ordinære
Kebaco Holding AS	8 745	2,81	Ordinære
Fellestrust AS	6 750	2,17	Ordinære
Grindvoll AS	4 684	1,50	Ordinære
Tore Seehusen	3 429	1,10	Ordinære
Virinco Group AS	3 218	1,03	Ordinære
Chris Nelson	3 125	1,00	Ordinære
Øvrige aksjonærer	3 251	1,04	Ordinære
Totalt antall aksjer	311 404	100	

Mer om aksjer og aksjonærer

Selskapet har kjøpt og solgt egne aksjer i 2024. Kjøp og salg av egne aksjer gjøres med ansatte i selskapet.