



ÅRSREGNSKAP FOR REGNSKAPSÅRET 2024 - GENERELL INFORMASJON

Journalnummer: 2025 575037

Enheten

Organisasjonsnummer: 915 582 567
Organisasjonsform: Aksjeselskap
Foretaksnavn: PICTERUS AS
Forretningsadresse: Kjøpmannsgata 61
7011 TRONDHEIM

Regnskapsår

Årsregnskapets periode: 01.01.2024 - 31.12.2024

Konsern

Morselskap i konsern: Nei

Regnskapsregler

Regler for små foretak benyttet: Ja
Benyttet ved utarbeidelsen av
årsregnskapet til selskapet: Regnskapslovens alminnelige regler

Årsregnskapet fastsatt av kompetent organ

Bekreftet av representant for selskapet: Terje Gåsvand
Dato for fastsettelse av årsregnskapet: 06.06.2025

Revisjon

Årsregnskapet er utarbeidet av ekstern
autorisert regnskapsfører: Ja
Ekstern autorisert regnskapsfører har i
løpet av regnskapsåret bistått ved den
løpende regnskapsføringen eller utført
andre tjenester for selskapet enn å
utarbeide årsregnskapet: Ja

Grunnlag for avgivelse

År 2024: Årsregnskap er elektronisk innlevert.
År 2023: Tall er hentet fra elektronisk innlevert årsregnskap fra 2024.

Det er ikke krav til at årsregnskapet m.v. som sendes til Regnskapsregisteret er undertegnet. Kontrollen på at dette er utført ligger hos revisor/enhetens øverste organ. Sikkerheten ivaretas ved at innsender har rolle/rettighet for innsending av årsregnskapet via Altinn, og ved at det bekreftes at årsregnskapet er fastsatt av kompetent organ.

Brønnøysundregistrene, 26.06.2025

Organisasjonsnr: 915 582 567
PICTERUS AS

RESULTATREGNSKAP

<u>Beløp i: NOK</u>	<u>Note</u>	<u>2024</u>	<u>2023</u>
RESULTATREGNSKAP			
Inntekter			
Salgsinntekt		3 052 929	177 016
Annen driftsinntekt	1	2 014 584	729 068
Sum inntekter		5 067 513	906 084
Kostnader			
Varekostnad		14 741	388 248
Lønnskostnad	2	8 685 755	8 996 640
Avskrivning på varige driftsmidler og immaterielle eiendeler	3	6 337 852	3 692 815
Annen driftskostnad		12 860 888	6 157 906
Sum kostnader		0	0
Driftsresultat		-22 831 722	-18 329 525
Finansinntekter og finanskostnader			
Annen renteinntekt		55 387	43 748
Annen finansinntekt		120 421	45 712
Sum finansinntekter		0	0
Annen rentekostnad		1 169 034	751 377
Annen finanskostnad		230 658	56 840
Sum finanskostnader		0	0
Netto finans		0	0
Resultat før skattekostnad		-24 055 606	-19 048 282
Skattekostnad	4	-5 272 505	-4 175 557
Årsresultat		-18 783 101	-14 872 725
Totalresultat		-18 783 101	-14 872 725
Overføringer og disponeringer			
Udekket tap	5	-18 783 100	-14 872 725
Sum overføringer og disponeringer		-18 783 100	-14 872 725

Organisasjonsnr: 915 582 567
PICTERUS AS

BALANSE

<u>Beløp i: NOK</u>	<u>Note</u>	<u>2024</u>	<u>2023</u>
BALANSE - EIENDELER			
Anleggsmidler			
Immaterielle eiendeler			
Utvikling	3	34 710 251	26 592 856
Utsatt skattefordel	4	14 746 812	9 474 307
Sum immaterielle eiendeler		49 457 063	36 067 163
Varige driftsmidler			
Driftsløsøre, inventar, verktøy, kontormaskiner og lignende	3	67 689	120 633
Sum varige driftsmidler		67 689	120 633
Finansielle anleggsmidler			
Andre fordringer		232 054	58 410
Sum finansielle anleggsmidler		232 054	58 410
Sum anleggsmidler		49 756 805	36 246 206
Omløpsmidler			
Varer			
Varer		1 179 007	
Sum varer		1 179 007	0
Fordringer			
Andre fordringer		1 705 982	1 534 175
Sum fordringer		1 705 982	1 534 175
Investeringer			
Sum investeringer		0	0
Bankinnskudd, kontanter og lignende			
Bankinnskudd, kontanter og lignende		12 221 555	4 075 634
Sum bankinnskudd, kontanter og lignende		12 221 555	4 075 634
Sum omløpsmidler		15 106 544	5 609 809
SUM EIENDELER		64 863 349	41 856 015

BALANSE - EGENKAPITAL OG GJELD

Egenkapital
Innskutt egenkapital

Selskapskapital	5	895 201	166 600
Overkurs	5	20 410 220	6 537 009
Annen innskutt egenkapital		0	0
Sum innskutt egenkapital		21 305 420	6 703 609
Sum egenkapital	5	21 305 420	6 703 609
Gjeld			
Langsiktig gjeld			
Sum avsetninger for forpliktelser		0	0
Annen langsiktig gjeld			
Konvertible lån			1 554 569
Gjeld til kredittinstitusjoner	6	3 692 857	3 916 667
Øvrig langsiktig gjeld		21 511 572	9 068 853
Sum annen langsiktig gjeld		0	0
Sum langsiktig gjeld		25 204 429	14 540 089
Kortsiktig gjeld			
Gjeld til			
kredittinstitusjoner			2 721 532
Leverandørgjeld		2 886 566	3 247 290
Skyldige offentlige avgifter		1 094 964	1 097 935
Annen kortsiktig gjeld		14 371 970	13 545 560
Sum kortsiktig gjeld		18 353 500	20 612 317
Sum gjeld		43 557 929	35 152 406
SUM EGENKAPITAL OG GJELD		64 863 349	41 856 015

Organisasjonsnr: 915 582 567
PICTERUS AS

NOTEOPPLYSNINGER - SELSKAP

- alle poster oppgitt i hele tall

Note

1

Regnskapsprinsipper

Note

1

Er det usikkerhet om fortsatt drift?: Nei

Note

Antall årsverk i regnskapsåret

15.00

Note

2

Spesifisering av resultatregnskapet

Lønnskostnader

Sum

Beløp

Balanseført verdi 31.12. Varige driftsmidler Immaterielle eiend.

Konsernregnskap

Morselskapet sitt navn

Forretningskontor for morselskapet

Begrunnelse for at datterselskap er utelatt fra konsolideringen

Konsern, tilknyttet selskap m.v. - fordringer og gjeld

Fordringer

Samlet beløp - tilknyttet selskap Årets Fjorårets

Samlet beløp - foretak i samme konsern Årets Fjorårets

Samlet beløp - foretak i samme konsern Årets Fjorårets

Samlet beløp - felles kontrollert virksomhet Årets Fjorårets

Pantstillelse Beløp

Beholdning av egne aksjer Antall Pålydende Andel av aksjek.

Note

3

Lån og sikkerhetsstillelse til medlemmer

Opplysninger om:

Medlemmer av:

Mer om lån og sikkerhetsstillelse

Til generalforsamlingen i Picterus AS

Uavhengig revisors beretning

Konklusjon

Vi har revidert årsregnskapet for Picterus AS som viser et underskudd på kr 18 783 100. Årsregnskapet består av balanse per 31. desember 2024, resultatregnskap for regnskapsåret avsluttet per denne datoen og noter til årsregnskapet, herunder et sammendrag av viktige regnskapsprinsipper.

Etter vår mening

- oppfyller årsregnskapet gjeldende lovkrav, og
- gir årsregnskapet et rettviseende bilde av selskapets finansielle stilling per 31. desember 2024 og av dets resultater for regnskapsåret avsluttet per denne datoen i samsvar med regnskapslovens regler og god regnskapsskikk i Norge.

Grunnlag for konklusjonen

Vi har gjennomført revisjonen i samsvar med International Standards on Auditing (ISA-ene). Våre oppgaver og plikter i henhold til disse standardene er beskrevet nedenfor under "Revisors oppgaver og plikter ved revisjonen av årsregnskapet". Vi er uavhengige av selskapet i samsvar med kravene i relevante lover og forskrifter i Norge og International Code of Ethics for Professional Accountants (inkludert internasjonale uavhengighetsstandarder) utstedt av International Ethics Standards Board for Accountants (IESBA-reglene), og vi har overholdt våre øvrige etiske forpliktelser i samsvar med disse kravene. Innhentet revisjonsbevis er etter vår vurdering tilstrekkelig og hensiktsmessig som grunnlag for vår konklusjon.

Usikkerhet knyttet til fortsatt drift

Vi gjør oppmerksom på at det er forhold som indikerer at det foreligger en usikkerhet som kan skape tvil om selskapets evne til fortsatt drift. Det vises i den forbindelse til omtale i note 3, 5 og 7 til årsregnskapet. Dette forholdet har ingen betydning for vår konklusjon om årsregnskapet.

Ledelsens ansvar for årsregnskapet

Styret og daglig leder (ledelsen) er ansvarlige for å utarbeide årsregnskapet og for at det gir et rettviseende bilde i samsvar med regnskapslovens regler og god regnskapsskikk i Norge. Ledelsen er også ansvarlig for slik intern kontroll som den finner nødvendig for å kunne utarbeide et årsregnskap som ikke inneholder vesentlig feilinformasjon, verken som følge av misligheter eller utilsiktede feil. Ved utarbeidelsen av årsregnskapet må ledelsen ta standpunkt til selskapets evne til fortsatt drift og opplyse om forhold av betydning for fortsatt drift. Forutsetningen om fortsatt drift skal legges til grunn for årsregnskapet så lenge det ikke er sannsynlig at virksomheten vil bli avviklet.

Revisors oppgaver og plikter ved revisjonen av årsregnskapet

Vårt mål er å oppnå betryggende sikkerhet for at årsregnskapet som helhet ikke inneholder vesentlig feilinformasjon, verken som følge av misligheter eller utilsiktede feil, og å avgi en revisjonsberetning som inneholder vår konklusjon. Betryggende sikkerhet er en høy grad av sikkerhet, men ingen garanti for at en revisjon utført i samsvar med ISA-ene, alltid vil avdekke vesentlig feilinformasjon.

Feilinformasjon kan oppstå som følge av misligheter eller utilsiktede feil. Feilinformasjon er å anse som vesentlig dersom den enkeltvis eller samlet med rimelighet kan forventes å påvirke de økonomiske beslutningene som brukerne foretar på grunnlag av årsregnskapet.

For videre beskrivelse av revisors oppgaver og plikter vises det til:

<https://revisorforeningen.no/revisjonsberetninger>

Trondheim, 27. mai 2025

Statsautorisert revisor Olafsen AS



Lill Hege Haugum Olafsen

Statsautorisert revisor - Bærekraftsrevisor

RESULTATREGNSKAP**Picterus AS**

	Note	2024	2023
Driftsinntekter			
Salgsinntekter		3 052 929	177 016
Offentlig tilskudd	1	2 014 584	729 068
Sum driftsinntekter		5 067 513	906 084
Varekostnad		14 741	388 248
Lønnskostnad	2	8 685 755	8 996 640
Avskrivning varige driftsmidler	3	6 337 852	3 692 815
Annen driftskostnad		12 860 886	6 157 906
Driftsresultat		<u>-22 831 721</u>	<u>-18 329 525</u>
Annen renteinntekt		55 387	43 748
Annen finansinntekt		120 421	45 712
Annen rentekostnad		1 169 034	751 377
Annen finanskostnad		230 658	56 840
Ordinært resultat før skattekostnad		<u>-24 055 605</u>	<u>-19 048 282</u>
Skattekostnad på ordinært resultat	4	-5 272 505	-4 175 557
Ordinært resultat		-18 783 100	-14 872 725
Årsresultat		-18 783 100	-14 872 725
Overføringer			
Overført til udekket tap	5	-18 783 100	-14 872 725
Sum overført		<u>-18 783 100</u>	<u>-14 872 725</u>


BALANSE**Picterus AS**

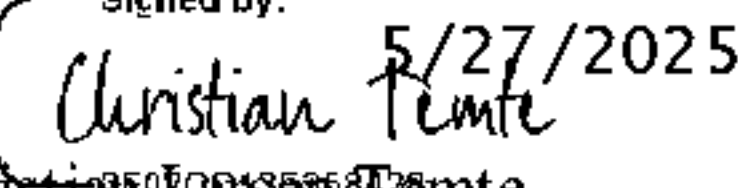
	Note	2024	2023
<u>EIENDELER</u>			
Anleggsmidler			
Immaterielle eiendeler			
Forskning og utvikling	3	34 710 251	26 592 856
Utsatt skattefordel	4	14 746 812	9 474 307
Sum immaterielle eiendeler		49 457 063	36 067 163
Varige driftsmidler			
Driftsløsøre/Inventar/utstyr	3	67 689	120 633
Sum varige driftsmidler		67 689	120 633
Finansielle anleggsmidler			
Obligasjoner og andre fordringer		232 054	58 410
Sum finansielle anleggsmidler		232 054	58 410
Sum anleggsmidler		49 756 805	36 246 206
Omløpsmidler			
Varer		1 179 007	0
Fordringer			
Kundefordringer		0	0
Andre fordringer		1 705 982	1 534 175
Sum fordringer		1 705 982	1 534 175
Investeringer			
Bankinnskudd		12 221 555	4 075 634
Sum omløpsmidler		15 106 544	5 609 809
Sum eiendeler		64 863 349	41 856 015

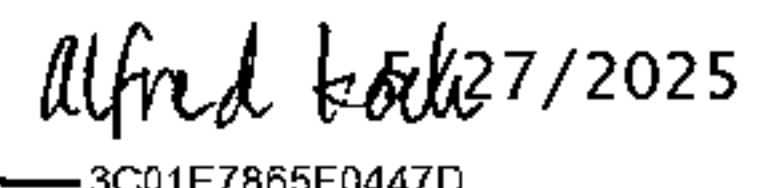
BALANSE**Picterus AS**

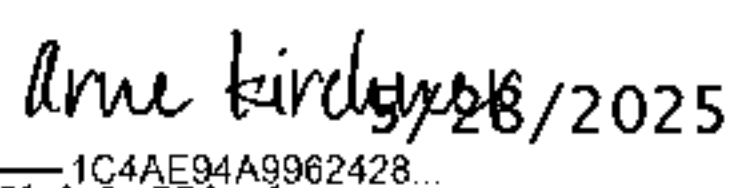
	Note	2024	2023
<u>EGENKAPITAL & GJELD</u>			
Egenkapital			
Innskutt egenkapital			
Aksjekapital	5	895 201	166 600
Overkursfond	5	20 410 220	6 537 009
Sum innskutt egenkapital		21 305 420	6 703 609
Opptjent egenkapital			
Sum egenkapital	5	21 305 420	6 703 609
Gjeld			
Avsetning for forpliktelser			
Annen langsiktig gjeld			
Konvertible lån		0	1 554 569
Gjeld til kredittinstitusjoner	6	3 692 857	3 916 667
Øvrig langsiktig gjeld		21 511 572	9 068 853
Sum annen langsiktig gjeld		25 204 429	14 540 089
Kortsiktig gjeld			
Gjeld til kredittinstitusjoner		0	2 721 532
Leverandørgjeld		2 886 566	3 247 290
Skyldige offentlige avgifter		1 094 964	1 097 935
Annen kortsiktig gjeld		14 371 970	13 545 560
Sum kortsiktig gjeld		18 353 500	20 612 317
Sum gjeld		43 557 929	35 152 406
Sum egenkapital og gjeld		64 863 349	41 856 015

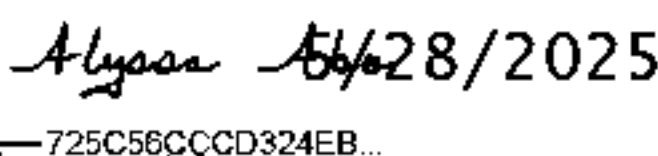
Trondheim, / 27.05.2025

Signed by:

 910E9A9B3C5F4CA...
 Tormod Thomsen
 Chairman of the board/CEO

Picterus AS
 Signed by:

 1C4AE94A9962428...
 Christian Casen Fente
 Board member

DocuSigned by:

 3C01E7865F0447D...
 Alfred Koch
 Board member

Signed by:

 1C4AE94A9962428...
 Arne Ulrich Kirchner
 Board member

Signed by:

 725C56CCCD324EB...
 Alyssa Abo
 Board member

NOTER 2024 Picterus AS
Org.nr 915 582 567

Regnskapsprinsipper

Årsregnskapet er satt opp i samsvar med regnskapsloven og god regnskapsskikk for små foretak. Følgende regnskapsprinsipper er anvendt:

Omløpsmidler/Kortsiktig gjeld

Omløpsmidler og kortsiktig gjeld omfatter normalt poster som forfaller til betaling innen ett år etter balansedagen, samt poster som knytter seg til varekretsløpet. Omløpsmidler vurderes til laveste verdi av anskaffelseskost og antatt virkelig verdi.

Anleggsmidler/Langsiktig gjeld

Anleggsmidler omfatter eiendeler bestemt til varig eie og bruk. Anleggsmidler er vurdert til anskaffelseskost. Varige driftsmidler balanseføres og avskrives over driftsmidlets økonomiske levetid. Varige driftsmidler nedskrives til virkelig verdi ved verdifall som forventes ikke å være forbigående. Nedskrivningen reverseres når grunnlaget for nedskrivningen ikke lenger er tilstede.

Varer

Varer er vurdert til netto anskaffelseskost etter fifo-metoden

Fordringer

Kundefordringer og andre fordringer regnskapsføres til pålydende etter avsetning for tap og nedskrivninger

Inntektsføring

Inntektsføring ved salg av varer skjer på leveringstidspunktet. Tjenester inntektsføres etter hvert som de leveres.

Skatt

Skattekostnaden i resultatregnskapet omfatter både periodens betalbare skatt og endring i utsatt skatt/skattefordel. Utsatt skatt/skattefordel er beregnet med 22 % på grunnlag av de midlertidige forskjeller som eksisterer mellom regnskapsmessige og skattemessige verdier.

Note 1: Offentlig tilskudd

Selskapet har i tråd med gjeldende regnskapsprinsipp balanseført tilskudd til utviklingskostnader knyttet til pågående EIC prosjekt i 2024 med NOK 14.402.302,-.

Samlet balanseført offentlig tilskudd utgjør pr 31.12.2024 kr 21 511 572. I den grad selskapets utvikling ikke lar seg kommersialisere representerer avsetningen ikke noen form for betalingsforpliktelser for selskapet. Selskapet legger til grunn sammenstillingsprinsippet og inntektsfører tidligere balanseført tilskudd tilsvarende det gjeldende avskrivingsregime.

Note 2: Lønnskostnader, ansatte, godtgjørelser

Lønnskostnader	2024	2023
Lønninger	16 463 504	14 138 006
Arbeidsgiveravgift	2 602 786	2 160 772
Pensjonskostnader	666 735	481 774
Andre personalkostnader	281 354	476 595
Aktivering tilskudd	-11 328 624	-8 260 507
Sum lønnskostnader	8 685 755	8 996 640
Gjennomsnittlig antall årsverk	17	15

Selskapet har i tråd med generalforsamlingsvedtak inngått ulike opsjonsavtaler med ansatte. Dette for å stimulere til at nøkkelpersoner bidrar til en sunn og langsiktig verdiskaping for selskapet, og øvrig bidrar til å skape verdier for selskapets aksjonærer.

Det er pr. utgangen av 31.12.2024 inngått opsjonsavtaler for samlet utstedelse av 948 895 aksjer, hvilket utgjør 8,51% av registrert og innbetalt ikke registrert aksjekapital pr 31.12.2024

Obligatorisk tjenestepensjon

Selskapet er pliktig til å ha tjenestepensjonsordning etter lov om obligatorisk tjenestepensjon, og tilfredsstiller kravene i denne lov.

Picterus AS har en kollektiv pensjonsforsikring som omfatter alle ansatte. Ordningen er en innskuddsordning. Årets pensjonspremie, korrigert med eventuelle innbetalinger til eller trekk på innskuddsfondet, er regnskapsført som pensjonskostnad.

NOTER 2024 Picterus AS
Org.nr 915 582 567

Note 3: Anleggsmidler

	FoU	Inventa og utstyr	Sum
Anskaffelseskost 1.1	31 521 293	718 216	32 239 509
Tilgang	14 402 302	0	14 402 302
Avgang		0	0
Anskaffelseskost 31.12	45 923 595	718 216	46 641 811
Akkumulerte avskrivninger	11 213 344	650 527	11 863 871
Balanseført verdi 31.12	34 710 251	67 689	34 777 940
Årets avskrivninger	6 284 908	52 944	6 337 852
Saldoavskrivning			
Lineær avskrivningssats			

Selskapet bokførte NOK 3.052.929 i salgsinntekter i 2024. Selskapet befinner seg i en tidlig oppskalerings-/vekstfase, og naturlig er det heftet usikkerhet knyttet til størrelsen på faktisk fremtidig inntjening. Styret finner det rimelig å forvente, under forutsetning av at selskapet har tilstrekkelig finansering, og at vedtatte strategiske beslutninger gjennomføres, at selskapet i fremtiden sannsynligvis vil generere inntekter fra historiske investeringer og balanseførte kostnader. Pågående kundesamtaler forsterker denne oppfatning. Kontantstrømanalyser viser en positiv avkastning basert på en diskonteringsrente på 25%. Verdien av selskapets utviklingsarbeid balanseføres og avskrives etter en fornuftig avskrivningsplan.

Note 4: Skatt

	31.12.2024	31.12.2023
Ordinært resultat før skatt	-24 055 605	-19 048 282
Permanente forskjeller	89 672	68 477
Endring i midlertidige forskjeller	-2 834 993	-2 589 094
Endring fremførbart underskudd	26 800 925	21 568 900
Grunnlag for beregning av skattekostnad	0	0
Avgitt konsernbidrag		
Skattepliktig inntekt etter konsemsbidrag	0	0
Sum betalbar skatt	0	0

Årets skattekostnad

	31.12.2024	31.12.2023
Sum betalbar skatt før konsernbidrag		
Endring i utsatt skatt/skattefordel	-5 272 505	-4 175 557
Skattekostnad	-5 272 505	-4 175 557
Sum utsatt skatt/skattefordel	-14 746 812	-9 474 307

Midlertidige forskjeller

	31.12.2024	31.12.2023	Endring
Forskjell regnskapsmessig og skattemessig verdi			
Varige driftsmidler	9 049 176	6 125 656	2 923 520
Fordringer	-189 436	-100 909	-88 527
Akkumulert fremførbart underskudd	-75 890 705	-49 089 780	-26 800 925
Grunnlag for beregning	-67 030 965	-43 065 033	-23 965 932
Utsatt skatt/utsatt skattefordel	-14 746 812	-9 474 307	-5 272 505

Skatteeffekten av midlertidig forskjeller og underskudd til fremføring har gitt opphav til utsatt skatt og utsatte skattefordeler, spesifisert på typer av midlertidig forskjeller. Styret vurderer det som sannsynlig at selskapet vil kunne benytte utsatt skattefordel.

NOTER 2024 Picterus AS
Org.nr 915 582 567

Note 5: Egenkapital

	Aksjekapital	Overkurs	Udekket tap	Annen EK	Sum
Egenkapital 01.01.2024	166 600	6 537 009		0	6 703 609
Emisjoner 2024	728 601	16 045 264		16 611 046	33 384 911
Årets resultat		-18 783 100			-18 783 100
Egenkapital 31.12.2024	895 201	3 799 173	0	16 611 046	21 305 420

Selskapet har i løpet av 2024 gjennomført flere kapitalforhøyelser og dertil styrket selskapets egenkapital. Selskapet har kapitalforhøyelser under registrering hos Brønnøysundsregisteret. Dette er ført som innbetalt, ikke registrert egenkapital. Det forventes at selskapet også i 2025 vil fortsette å styrke egenkapitalen og selskapets likviditetposisjon.

I forbindelse med kapitalforhøyelse vedtatt august 2024, er det inngått avtale og vedtatt å tildele Neonatal Invest AS med 1.030.0928 tegningsretter; og EIC FUND IV med 1.288.660 tegningsretter og som ved utgang 31.12.2024 ikke er påkalt. Tegningsrettene er gyldig frem til og med 01.12.2028

Note 6: Langsiktig gjeld

Gjeld til	Saldo 31.12
Langsiktig lån	3 692 857
Sum	3 692 857

Selskapet forretningsbank er eksponert mot Picterus AS gjennom langsiktig lån og revolverende kassekreditt. Selskapet har pr. 31.12.2024 ikke trukket på kassekreditten. Samlet langsiktig gjeld som forfaller utover 1 år frem i tid er: NOK 3.692.857. Den langsiktige gjelden er sikret ved pant i driftstilbehør, kundefordringer, samt kausjon fra Innovasjon Norge.

Note 7: Videre drift

Selskapet fikk i 2022 tilsagn fra EIC om tilskudd inntil EUR 2.500.000, samt tilførsel om matchende egenkapital inntil EUR 3.200.000. EIC prosjektet går fremover og selskapet vil utbetalt andre delutbetaling i prosjektet som planlagt. Gjenværende beløp utbetales ved sluttrapportering av prosjektet.

I 2024 investerte EIC om lag EUR 1.200.000 i selskapet (matching egenkapital). Selskapet fikk i prosessen informasjon om at opprinnelig investeringsramme ble økt fra EUR 3.200.000 til EUR 5.000.000 (matching egenkapital). Tilførsel av ny kapital vil dermed eventuelt kunne utløse ytterligere EUR 3.800.000 i matchende egenkapital fra EIC.

Selv om salget har begynt å ta seg opp, anerkjenner styret at det også i 2025 for selskapet vil være nødvendig for ytterligere kapitalutvidelser. Dette særlig dersom ny vekststrategi skal gjennomføres vellykket.

NOTER 2024 Picterus AS
Org.nr 915 582 567

Note 8: Aksjonærer, antall aksjer i selskapet pr 31.12

De 15 største aksjonærene pr 31.12.2024 er:

Aksjonærer	Aksjer	Eierandel
Arne Kirchner	1 656 548	18,50 %
Alphastar	1 350 508	15,09 %
Symje AS	1 168 324	13,05 %
Frits van Hout	904 771	10,11 %
John Erik Mathisen Holding AS	624 066	6,97 %
Picterus Employee Invest AS	554 737	6,20 %
Farvatn Ventures AS	462 689	5,17 %
Ivroth & Co AB	307 286	3,43 %
Neonatal Invest AS	257 732	2,88 %
EIC FUND	208 072	2,32 %
Salmoserve AS	207 525	2,32 %
Temte Invest AS	186 877	2,09 %
Intermountain Healthcare	179 154	2,00 %
E14 Invest AB	147 771	1,65 %
Astrid Kornberg Bjørke	114 074	1,27 %
Andre aksjonærer	621 872	6,95 %
Sum	8 952 006	100,00 %

Styrets leder og CEO, Tormod Thomsen, eier aksjer direkte gjennom selskapet Symje AS og indirekte gjennom selskapet Picterus Employee Invest AS, styremedlem Arne U. Kirchner eier aksjer direkte, mens styremedlem Christian L. Temte eier aksjer direkte gjennom selskapet Temte Invest AS og indirekte gjennom Picterus Employee Invest AS.

Oversikten reflekterer ikke innbetalt, ikke registrert egenkapital.